




# MUNICIPIUL CARACAL

## CONSILIUL LOCAL AL MUNICIPIULUI CARACAL

Str. Piata Victoriei Nr. 10, Caracal, 235200, jud. Olt, CIF 4395175  
tel: 0249 511 384 | 0249 511 386 | fax: 0249 517 516  
email: office@primariacaracal.ro



www.primariacaracal.ro

CERTIFICARE MRC ISO 9001 Certificat nr. 865C

### HOTĂRÂREA NR. 249/27.12.2022

**REFERITOR LA:** rectificarea bugetului de venituri și cheltuieli al societății A.D.P.P. CARACAL S.R.L.

#### AVÂND ÎN VEDERE:

- Referatul de aprobare nr. 75290/22.12.2022 al Primarului Municipiului Caracal;
- Raportul de specialitate nr. 75291/22.12.2022 al Direcției economice din cadrul Primăriei Municipiului Caracal;
- Adresa nr. 5779/20.12.2022 emisa de ADPP Caracal SRL si inregistrata la Primaria municipiului Caracal cu nr. 74930/20.12.2022;
- Legea nr. 317/2021 – Legea bugetului de stat pe anul 2022;
- Prevederile art. 191, alin. 1 din Legea societăților nr. 31/1990, republicată, cu modificările și completările ulterioare;
- Prevederile art. 1 lit. c, art. 4 alin. 1 lit. c și art. 6 alin. 1 și alin. 3 din O.G. nr. 26/2013 privind întărirea disciplinei financiare la nivelul unor operatori economici la care statul sau unitățile administrativ-teritoriale sunt acționari unici ori majoritari sau dețin direct ori indirect o participație majoritară;
- Legea nr. 273/2006 privind finanțele publice locale, cu modificările și completările ulterioare;
- Ordinului Ministrului finanțelor publice nr. 3818/2019 privind aprobarea formatului și structurii bugetului de venituri și cheltuieli al operatorilor economici, precum și a anexelor de fundamentare a acestuia;
- Prevederile art. 129 alin. 1, alin. 2 lit. a coroborat cu alin. 3 lit. d si art. 139 din O.U.G. nr. 57/2019 privind Codul administrativ, cu modificările și completările ulterioare;
- Raportul de avizare al Comisiei pentru activități economico-financiare a Consiliului Local al Municipiului Caracal;

În temeiul art. 196 alin. 1 lit. a și art. 197 alin. 1 din O.U.G. nr. 57/2019 privind Codul Administrativ, cu modificările și completările ulterioare

### CONSILIUL LOCAL AL MUNICIPIULUI CARACAL

#### HOTĂRĂȘTE:

**ART. 1.** Se aprobă rectificarea bugetului de venituri și cheltuieli al societății A.D.P.P. CARACAL S.R.L. pe anul 2022, conform anexelor nr. 1-5, părți integrante din prezenta hotărâre.

**ART. 2.** Prezenta hotărâre poate fi contestată la instanța de contencios administrativ competentă conform prevederilor Legii nr. 554/2004 privind contenciosul administrativ, cu modificările și completările ulterioare.

**ART. 3.** Prezenta hotărâre va fi comunicată Instituției Prefectului Județului Olt, Primarului Municipiului Caracal și societății A.D.P.P. Caracal S.R.L..

PRESEDINTE DE ȘEDINȚĂ,

MUSAT CORNELIA-MARIANA



CONTRASEMNEAZĂ  
PENTRU LEGALITATE  
SECRETAR GENERAL  
AL MUNICIPIULUI CARACAL,

RĂDESCU VIOREL EMIL

Hotărârea a fost adoptată cu 19 voturi pentru

ANEXA NR.1  
LA H.C.L. NR. 249/27.12.2022

ANEXA 1

## RECTIFICAREA BUGETULUI DE VENITURI SI CHELTUIELI pe anul 2022




20.12.2022. mii lei


0	1	INDICATORI	Nr. rd.	Realizat/ Preliminat an precedent (N-1)	Propuneri an curent (N)	%	Estimări an N+1	%		
								9=7/5	10=8/7	
		2	3	4	5	6=5/4	7	8	9	10
I.		VENITURI TOTALE (Rd.1=Rd.2+Rd.5)	1	11878	12018	101%	13220	14301	110%	108%
	1	Venituri totale din exploatare, din care:	2	11877	12014	101%	13215	14297	110%	108%
		a) subvenții, cf. prevederilor legale în vigoare	3	0	0	0%	0	0	0%	0%
		b) transferuri, cf. prevederilor legale în vigoare	4	0	0	0%	0	0	0%	0%
	2	Venituri financiare	5	1	4	400%	4	5	110%	108%
II		CHELTUIELI TOTALE (Rd.6=Rd.7+Rd.19)	6	12108	11890	98%	13079	14150	110%	108%
	1	Cheltuieli de exploatare, (Rd. 7= Rd.8+Rd.9+Rd.10+Rd.18) din care:	7	12092	11788	97%	12967	14028	110%	108%
	A.	cheltuieli cu bunuri si servicii	8	3603	2521	70%	2773	2999	110%	108%
	B.	cheltuieli cu impozite, taxe si varsaminte asimilate	9	272	196	72%	216	233	110%	108%
		cheltuieli cu personalul, (Rd.10=Rd.11+Rd.14+Rd.16+Rd.17) din care:	10	7494	8926	119%	9818	10622	110%	108%



C0	Cheltuieli de natură salarială(Rd.11=Rd.12+Rd.13)	11	7286	8686	119%	9554	10336	110%	108%
C1	ch. cu salariile	12	6599	7900	120%	8690	9401	110%	108%
C2	bonusuri	13	687	786	114%	865	935	110%	108%
C3	alte cheltuieli cu personalul, din care:	14	0	0	0%	0	0	0%	0%
C.	cheltuieli cu plăți compensatorii aferente disponibilizărilor de personal	15	0	0	0%	0	0	0%	0%
	Cheltuieli aferente contractului de mandat si a altor organe de conducere si control, comisii si comitete	16	12	12	100%	13	14	110%	108%
C5	Cheltuieli cu contribuțiile datorate de angajator	17	196	228	116%	251	271	110%	108%
D.	alte cheltuieli de exploatare	18	0	146	0%	161	174	110%	108%
2	Cheltuieli financiare	19	16	0	0%	0	0	0%	0%
III	REZULTATUL BRUT (profit/pierdere) (Rd.20=Rd.1-Rd.6)	20	-230	0	0%	0	0	0%	0%



IV	1	IMPOZIT PE PROFIT CURENT	21	53	0	0%	0	0%	0	0%	0%
	2	IMPOZIT PE PROFIT AMÂNAT	22			0%	0	0%	0	0%	0%
	3	VENITURI DIN IMPOZITUL PE PROFIT AMÂNAT	23			0%	0	0%	0	0%	0%
	4	IMPOZITUL SPECIFIC UNOR ACTIVITĂȚI	24			0%	0	0%	0	0%	0%
	5	ALTE IMPOZITE NEPREZENTATE LA ELEMENTELE DE MAI SUS	25			0%	0	0%	0	0%	0%
V		PROFITUL/PIERDEREA NETA A PERIOADEI DE RAPORTARE (Rd. 26=Rd.20-Rd.21-Rd.22+Rd.23-Rd.24-Rd.25), din care:	26	-283	0	0%	0	0%	0	0%	0%
	1	Rezerve legale	27			0%	0	0%	0	0%	0%
	2	Alte rezerve reprezentând facilități fiscale prevăzute de lege	28			0%	0	0%	0	0%	0%
	3	Acoperirea pierderilor contabile din anii precedenți	29			0%	0	0%	0	0%	0%
	4	Constituirea surselor proprii de finanțare pentru proiectele cofinanțate din împrumuturi externe, precum și pentru constituirea surselor necesare rambursării ratelor de capital, plăți dobânzilor, comisioanelor și altor costuri aferente acestor împrumuturi	30			0%	0	0%	0	0%	0%
	5	Alte repartizări prevăzute de lege	31			0%	0	0%	0	0%	0%



6		Profitul contabil rămas după deducerea sumelor de la Rd. 27, 28, 29, 30, 31 (Rd. 32= Rd.26-(Rd.27 la Rd. 31)>= 0)	32				0%	0			0%	0			0%
7		Participarea salariaților la profit în limita a 10% din profitul net, dar nu mai mult de nivelul unui salariu de bază mediu lunar realizat la nivelul operatorului economic în exercițiul financiar de referință	33				0%	0			0%	0			0%
8		Minimum 50% vărsăminte la bugetul de stat sau local în cazul regiilor autonome, ori dividende convenite acționarilor, în cazul societăților/companiilor naționale și societăților cu capital integral sau majoritar de stat, din care:	34				0%	0			0%	0			0%
	a)	- dividende convenite bugetului de stat	35				0%	0			0%	0			0%
	b)	- dividende convenite bugetului local	36				0%	0			0%	0			0%
	c)	- dividende convenite altor acționari	37				0%	0			0%	0			0%
9		Profitul nerepartizat pe destinațiile prevăzute la Rd.33 - Rd.34 se repartizează la alte rezerve și constituie sursă proprie de finanțare	38				0%	0			0%	0			0%
VI		VENITURI DIN FONDURI EUROPENE	39				0%	0			0%	0			0%



VII		CHELTUIELI ELIGIBILE DIN FONDURI EUROPENE, din care	40					0	0	0%	0	0	0%
	a)	cheltuieli materiale	41					0	0	0%	0	0	0%
	b)	cheltuieli cu salariile	42					0	0	0%	0	0	0%
	c)	cheltuieli privind prestarile de servicii	43					0	0	0%	0	0	0%
	d)	cheltuieli cu reclama si publicitate	44					0	0	0%	0	0	0%
	e)	alte cheltuieli	45					0	0	0%	0	0	0%
VIII		SURSE DE FINANTARE A INVESTIILOR, din care:	46					0	0	0%	0	0	0%
	1	Alocatii de la buget	47					0	0	0%	0	0	0%
		alocatii bugetare aferente plății angajamentelor din anii anteriori	48					0	0	0%	0	0	0%
IX		CHELTUIELI PENTRU INVESTIȚII	49					0	0	0%	0	0	0%
X		DATE DE FUNDAMENTARE						0	0	0%	0	0	0%
	1	Nr. de personal prognozat la finele anului	50	190	200	220	238	220	238	105%	220	238	110%
	2	Nr. mediu de salariați total	51	187	190	209	226	209	226	102%	209	226	110%
	3	Castigul mediu lunar pe salariat (lei/persoană) determinat pe baza cheltuielilor de natură salarială *)	52	3896	899	989	1070	989	1070	23%	989	1070	110%
	4	Câștigul mediu lunar pe salariat (lei/persoană) determinat pe baza cheltuielilor de natură salarială, recalculat cf. Legii anuale a bugetului de stat **)	53	3247	899	989	1070	989	1070	28%	989	1070	110%
	5	Productivitatea muncii în unități valorice pe total personal mediu (mii lei/persoană) (Rd.2/Rd.51)	54	64	17	19	20	19	20	27%	19	20	110%



6	Productivitatea muncii în unități valorice pe total personal mediu recalculată cf. Legii anuale a bugetului de stat	55	0	0	0%	0	0%	0	0%
7	Productivitatea muncii în unități fizice pe total personal mediu (cantitate produse finite/ persoană)	56	0	0	0%	0	0%	0	0%
8	Cheltuieli totale la 1000 lei venituri totale (Rd. 57= (Rd.6/Rd.1)x1000)	57	0	0	0%	0	0%	0	0%
9	Plăți restante	58	773	120	16%	132	143	110%	108%
10	Creanțe restante	59	1754	931	53%	1024	1108	110%	108%

\*) Rd. 52 = Rd. 151 din Anexa de fundamentare nr. 2  
 \*\*) Rd. 53 = Rd. 152 din Anexa de fundamentare nr. 2

ADMINISTRATOR

INTOCMIT

ing.MATEI IULIAN ALEXANDRU


EC. MITRAN MARIAN











2	Venituri financiare (Rd.22=Rd.23+Rd.24+Rd.25+ Rd.26+Rd.27), din care:	22	0			0	1	0	4	1		100%	#DIV/0!
	a) din imobilizări financiare	23										0%	0%
	b) din investiții financiare	24										0%	0%
	c) din diferențe de curs	25										0%	0%
	d) din dobânzi	26					1		1	1	4	100%	0%
	e) alte venituri financiare	27				0						0%	0%
II	<b>CHELTUIELI TOTALE (Rd.28=Rd.29+Rd.130)</b>	<b>28</b>	<b>7756</b>			<b>8454</b>	<b>12108</b>	<b>2739</b>	<b>3189</b>	<b>3258</b>	<b>11890</b>	<b>24%</b>	<b>156%</b>
	(Cheltuieli de exploatare 1 (Rd.29=Rd.30+Rd.78+Rd.85+Rd.113), din care:	29	7754			8450	12092	2737	3187	3255	11788	24%	156%
	A. Cheltuieli cu bunuri si servicii (Rd.30=Rd.31+Rd.39+Rd.45), din care:	30	1775			1997	3603	594	646	630	2521	18%	203%
	Cheltuieli privind stocurile A1 (Rd.31=Rd.32+Rd.33+Rd.36+ Rd.37+Rd.38), din care:	31	1400			1532	2529	474	514	485	1960	19%	181%
	a) cheltuieli cu materiile prime	32	733			800	1392	247	273	250	1020	18%	190%
	b) cheltuieli cu materialele consumabile, din care:	33	540			592	1026	211	210	210	841	20%	190%
	b1) cheltuieli cu piesele de schimb	34	122			132	154	22	20	30	102	19%	126%
	b2) cheltuieli cu combustibilii	35	418			460	471	106	125	110	451	23%	113%
	c) cheltuieli privind materialele de natura obiectelor de inventar	36	42			38	36	1	11	10	31	28%	86%
	d) cheltuieli privind energia și apa	37	85			102	75	15	20	15	68	24%	88%












	b)	ch. cu redevența pentru concesiunea bunurilor publice și resursele minerale	80	95			100	0	1	5	5		0%
	c)	ch. cu taxa de licență	81	0			0	61	10	10	10	40	66%
	d)	ch. cu taxa de autorizare	82	0			0	0	0	0	0	0	#DIV/0!
	e)	ch. cu taxa de mediu	83	0			0	12	3	3	13	23	110% #DIV/0!
	f)	cheltuieli cu alte taxe și impozite	84	168			176	199	37	10	20	87	10% 118%
C.		Cheltuieli cu personalul (Rd.85=Rd.86+Rd.99+Rd.103+ Rd. 112), din care:	85	5547			5989	7494	2012	2451	2500	2111	28% 135%
	C0	Cheltuieli de natură salarială (Rd.86=Rd.87+ Rd.91)	86	5183	0		5521	7286	1953	2392	2439	2050	28% 141%
	C1	Cheltuieli cu salariile (Rd.87=Rd.88+Rd.89+Rd.90), din care:	87	4830			5004	6599	1763	2172	2165	1800	27% 137%
	a)	salarii de bază	88	4486			4560	5909	1650	1863	1963	1976	33% 132%
	b)	sporuri, prime și alte bonificații aferente salariului de bază (conform CCM)	89	344			444	27	6	6	2	7	26% 8%
	c)	alte bonificații (conform CCM) '	90	0			0	663	107	303	200	200	30% #DIV/0!
	C2	Bonusuri (R91=92+95+96+97+98)	91	353			517	687	190	220	274	292	43% 195%







a)	ch. cu plățile compensatorii aferente disponibilizărilor de personal	100	0	0	0	0	0	0	0	0	0	0	0	0	0	0%	0%
b)	ch. cu drepturile salariale cuvenite în baza unor hotărâri judecătorești	101	0	0	0	0	0	0	0	0	0	0	0	0	0	0%	0%
c)	cheltuieli de natură salarială aferente restructurării, privatizării, administrator special, alte comisii si comitete	102	0	0	0	0	0	0	0	0	0	0	0	0	0	0%	0%


C4	Cheltuieli aferente contractului de mandat si a altor organe de conducere si control, comisii si comitete (Rd.103=Rd.104+Rd.107+Rd.110+ Rd.111), din care:	103	253	308	12	3	3	3	3	3	3	12	3	3	3	25%	5%
	a) pentru directori/directorat	104	224	272	0	0	0	0	0	0	0		0	0	0	0%	0%
	-componenta fixă	105	224	272	0	0	0	0	0	0	0		0	0	0	100%	0%
	-componenta variabilă	106	0	0	0	0	0	0	0	0	0		0	0	0	200%	0%
	b) pentru consiliul de administrație/consiliul de supraveghere, din care:	107		0	0	0	0	0	0	0	0		0	0	0	300%	0%
	-componenta fixă	108		0	0	0	0	0	0	0	0		0	0	0	400%	0%
-componenta variabilă	109		0	0	0	0	0	0	0	0		0	0	0	500%	0%	
c) pentru cenzori	110	29	36	12	3	3	3	3	3	3	12	3	3	3	25%	41%	




	d) pentru alte comisii și comitete constituite potrivit legii	111	0				0	0	0	0	0	0	0	0	0	0%	0%
C5	Cheltuieli cu contribuțiile datorate de angajator	112	111				160	196	56	56	58					30%	177%
D.	Alte cheltuieli de exploatare (Rd.113=Rd.114+Rd.117+Rd.118+Rd.119+Rd.120+Rd.121), din care:	113	169				188	723	80	62	87					12%	428%
a)	cheltuieli cu majorări și penalități (Rd.114=Rd.115+Rd.116), din care:	114	65				66	183	46	26	45					25%	282%
	- către bugetul general consolidat	115	65				64	183	46	26	45					25%	282%
	- către alți creditori	116	0				2		0	0	0						
b)	cheltuieli privind activele imobilizate	117							0	0	0						
c)	cheltuieli aferente transferurilor pentru plata personalului	118							0	0	0					0%	0%
d)	alte cheltuieli	119	2				2		0	0	0					0%	0%
e)	ch. cu amortizarea imobilizărilor corporale și necorporale	120	102				120	537	32	34	40					7%	526%
f)	ajustări și deprecieri pentru pierdere de valoare și provizioane (Rd.121=Rd.122-Rd.125), din care:	121	0				0	3	2	2	2					67%	0%
	f1) cheltuieli privind ajustările și provizioanele	122						3	2	2	2						




	f1.1)	-provizioane privind participarea la profit a salariaților	123								0	0	0	0	0	0	0%	0%
	f1.2)	- provizioane in legatura cu contractul de mandat	124								0	0	0	0	0	0	0%	0%
	f2)	venituri din provizioane și ajustări pentru depreciere sau pierderi de valoare , din care:	125								0	0	0	0	0	0	0%	0%
	f2.1)	din anulara provizioanelor (Rd.126=Rd.127+Rd.128+ Rd.129), din care:	126	0							0	0	0	0	0	0	0%	0%
		- din participarea salariaților la profit	127								0	0	0	0	0	0	0%	0%
		- din deprecierea imobilizărilor corporale și a activelor circulante	128								0	0	0	0	0	0	0%	0%
		- venituri din alte provizioane	129								0	0	0	0	0	0	0%	0%
2		Cheltuieli financiare (Rd.130=Rd.131+Rd.134+Rd.137), din care:	130	2	4	16					2	2	3	2	2		13%	800%
a)		cheltuieli privind dobânzile, din care:	131	2	4	15					1	1	2	2	6		13%	750%
	a1)	afereente creditelor pentru investiții	132	0							0	0	0	0	0		0%	0%




	a2)	aferele creditelor pentru activitatea curentă	133	2				4	15	1	1	1	1	1	7%	750%
	b)	cheltuieli din diferențe de curs valutar, din care:	134	0	0			0	1	1	1	1	1	1	0%	0%
	b1)	aferele creditelor pentru investiții	135	0	0			0	0	0	0	0	0	0	0%	0%
	b2)	aferele creditelor pentru activitatea curentă	136	0	0			0	1	0	0	0	0	0	0%	0%
	c)	alte cheltuieli financiare	137	0	0			0	0	0	0	0	0	0	0%	0%
III		REZULTATUL BRUT (profit/pierdere) (rd.138=Rd.1-Rd.28)	138	192			151	-230	-248	-281	110	340	128	-148%	-120%	
		venituri neimpozabile	139					0	0	0	0	0		0%	0%	
		cheltuieli nedeductibile fiscal	140	75			72	195	54	54	54	215		110%	260%	
IV		IMPOZIT PE PROFIT CURENT	141	0			0	53	15	15	15	58		110%	#DIV/0!	
V		DATE DE FUNDAMENTARE														
	1	Venituri totale din exploatare, din care: (Rd.2)	142	7948			8605	11877	2491	2904	3367	3251	12013	27%	149%	
	a)	- venituri din subvenții și transferuri	142)						0	0	0	0		#DIV/0!	0%	
	b)	- alte venituri care nu se iau în calcul la determinarea productivității muncii și a rezultatului brut, cf. Legii anuale a bugetului de stat	144						0	0	0	0		0%	0%	



2	Cheltuieli totale din exploatare, din care:Rd.29	145	7754	8450	12092	2737	3187	3255	7910	12090	24%	156%
a)	- altele cheltuieli din exploatare care nu se iau în calcul la determinarea rezultatului brut realizat în anul precedent, cf. Legii anuale a bugetului de stat	14B				0	0	0	0	0	0%	0%
3	Cheltuieli de natură salarială (Rd.86), din care: **)	147	5183	5521	7286	1953	2392	2439	2050	8834	28%	141%
a)	.....	147				0	0	0	0			
b)	.....	147				0	0	0	0			
c)	.....	147				0	0	0	0			
4	Nr. de personal prognozat la finele anului	14B	180	179	190	200	200	200	200	200	105%	106%
S	Nr. mediu de salariați	149	178	175	187	188	190	190	190	190	102%	105%
B	Câștigul mediu lunar pe salariat (lei/persoană) determinat pe baza cheltuielilor de natură salarială (Rd.147/Rd. 149/12*1000)	150	2426	2629	3896				899		23%	0%



b)	151	2406	2605	3247						28%	135%
Câștigul mediu lunar pe salariat (lei/persoană) determinat pe baza cheltuielilor de natură salarială, cf. OG 26/2013 salar, [(Rd.147 - rd.92* - rd.97)/Rd.149/12*1000											
c)	152					0	0	0	0	0%	0%
Câștigul mediu lunar pe salariat (lei/persoană) determinat pe baza cheltuielilor de natură salarială, recalculat cf. OG nr. 26/2013 și Legii anuale a bugetului de stat											
7 a)	153	45	49	64					17	27%	142%
Productivitatea muncii în unități valorice pe total personal mediu (mii lei/persoană) (Rd.2/Rd.149)											
b)	154					0	0	0	0	0%	0%
Productivitatea muncii în unități valorice pe total personal mediu recalculată cf. Legii anuale a bugetului de stat											
c)	155				0	0	0	0	0	0	0
Productivitatea muncii în unități fizice pe total personal mediu (cantitate produse finite/persoană) W=QPF/Rd. 149											
Elemente de calcul a productivității muncii în unități fizice, din care											
	157					0	0	0	0	0%	0%
- cantitatea de produse finite (QPF)											
	158					0	0	0	0	0%	0%
- pret mediu (p)											



	- valoare=QPF x p	159							0	0	0	0	0%
	- pondere in venituri totale de exploatare = Rd.157/Rd.2	160							0	0	0	0	0%
8	Piați restante	161	1356	1520	773	30	30	120	30	30	16%	57%	
9	Creanțe restante, din care:	162	1678	4526	1754	1862	1338	931	1173	1338	53%	105%	
	de la operatori cu capital integral/majoritar de stat	163	0			0	0	0	0	0	0%	0%	
	- de la operatori cu capital privat	164	159	100	159	44	44	175	44	44	110%	100%	
	- de la bugetul de stat	165	3	1	0	580	485	385	421	421	0%	0%	
	- de la bugetul local	166	798	329	798	18	9	6	8	8	1%	100%	
	- de la alte entitati	167	718	468	797	1220	800	621	700	700	78%	111%	
1	Credite pentru finanțarea activității curente (soldul rămas de rambursat)	168				0	0	0	0	0	0%	0%	
1	Redistribuirii/distribuirii totale cf.OUG nr. 29/2017 din:	169				0	0	0	0	0	0%	0%	
	- alte rezerve	170				0	0	0	0	0	0%	0%	
	- rezultatul reportat	171				0	0	0	0	0	0%	0%	

\*) în limita prevazuta la art. 25 alin. 3 lit. b din Legea nr. 227/2015 privind Codul fiscal, cu modificările și completările ulterioare  
 \*\*) se vor evidenta distinct sumele care nu se iau în calcul la determinarea creșterii câștigului mediu brut lunar, prevăzute în Legea anuală a bugetului de stat



ADMINISTRATOR  
 ing.MATEI Iulian Alexandru

INTOCMIT  
 EC. Mitran Marian

ADPP CARACAL SRL

SEDIUL/ADRESA : CARACAL, OLT, STR. PIATA VICTORIEI NR.2  
COD UNIC DE INREGISTRARE : 32692511

Anexa nr. 3

ANEXA NR 3  
LA HCL NR. 249/27.12.2022



### Gradul de realizare a veniturilor totale

mii lei

Nr. crt.	INDICATORI	Prevederi N-2		% 4=3/2	Prevederi N-1		% 7=6/5
		Aprobat	Realizat		Aprobat	Realizat	
0	1	2	3	4	5	6	7
1.	Venituri totale (rd. 1 + rd. 2) *), din care:	7341	7948	108.27%	8605	11878	138%
1.	Venituri din exploatare*)	7341	7948	108.27%	8605	11877	138%
2.	Venituri financiare	0	0	0.00%	0	1	0%

\*) Veniturile totale și veniturile din exploatare vor fi diminuate cu veniturile rezultate ca urmare a sumelor primite de

ADMINISTRATOR  
Ing. MATEI IULIAN ALEXANDRU

INTOCMIT  
EC. MITRAN MARIAN





ANEXA Nr. 4

INDICATORI	Data finalizării investiției	an precedent (N-1)			Valoare			
		Aprobat	Realizat Preliminar	Realizat Preliminar	an curent (N)	an N + 1	an N + 2	
0	1	2	3	4	5	6	7	8
I	SURSE DE FINANȚARE A INVESTIȚIILOR, din care:							
1	Surse proprii, din care:							
	a) - amortizare							
	b) - profit							
2	Alocații de la buget							
3	Credite bancare, din care:							
	a) - interne							
	b) - externe							
4	Alte surse, din care:							
	- (denumire sursă)							
	- (denumire sursă)							
II	CHELTUIELI PENTRU INVESTIȚII, din care:							
1	Investiții în curs, din care:							
	a) pentru bunurile proprietatea privata a operatorului economic:							
	- (denumire obiectiv)							
	- (denumire obiectiv)							
	b) pentru bunurile de natura domeniului public al statului sau al unității administrativ teritoriale:							
	- (denumire obiectiv)							
	- (denumire obiectiv)							
	c) pentru bunurile de natura domeniului privat al statului sau al unității administrativ teritoriale:							
	- (denumire obiectiv)							
	- (denumire obiectiv)							
	d) pentru bunurile luate în concesiune, închiriate sau în locație de gestiune, exclusiv cele din domeniul public sau privat al statului sau al unității administrativ teritoriale:							
	- (denumire obiectiv)							
	- (denumire obiectiv)							
2	Investiții noi, din care:							
	a) pentru bunurile proprietatea privata a operatorului economic:							
	<b>Masina de maturat stradal</b>	247	247	247				
	<b>Remorca auto 5 to</b>	52	52	52				
	<b>Camioneta IVECO Daily</b>	59	59	59				
	<b>Autobetoniera Fiorini</b>	63	63	63				
	<b>Lama dezapezire</b>	22	22	22				
	<b>Masina autopulsata tuns gazon</b>	14	14	14				
	<b>Minibuldo tip VOLVO</b>	46	46	46				
	<b>Tocator crengi FOREST ST6</b>					124		
	<b>Autocamioneta tip Woskswagen</b>					77		



	<b>Tractor LS XU6168</b>				59		
	<b>Patinoar</b>				212		
	b) pentru bunurile de natura domeniului public al statului sau al unității administrativ teritoriale:						
	- (denumire obiectiv)						
	- (denumire obiectiv)						
	c) pentru bunurile de natura domeniului privat al statului sau al unității administrativ teritoriale:						
	- (denumire obiectiv)						
	- (denumire obiectiv)						
	d) pentru bunurile luate în concesiune, închiriate sau în locație de gestiune, exclusiv cele din domeniul public sau privat al statului sau al unității administrativ teritoriale:						
	- (denumire obiectiv)						
	- (denumire obiectiv)						
3	Investiții efectuate la imobilizările corporale existente (modernizări), din care:						
	a) pentru bunurile proprietatea privata a operatorului economic:						
	- (denumire obiectiv)						
	- (denumire obiectiv)						
	b) pentru bunurile de natura domeniului public al statului sau al unității administrativ teritoriale:						
	- (denumire obiectiv)						
	- (denumire obiectiv)						
	c) pentru bunurile de natura domeniului privat al statului sau al unității administrativ teritoriale:						
	- (denumire obiectiv)						
	- (denumire obiectiv)						
	d) pentru bunurile luate în concesiune, închiriate sau în locație de gestiune, exclusiv cele din domeniul public sau privat al statului sau al unității administrativ teritoriale:						
	- (denumire obiectiv)						
	- (denumire obiectiv)						
4	Dotări (alte achiziții de imobilizări corporale)						
5	Rambursări de rate aferente creditelor pentru investiții, din care:						
	a) - interne						
	b) - externe						



ADMINISTRATOR  
Ing.MATEI Iulian Alexandru



EC.Mitran Marian

INTOCM

A.D.P.P. CARACAL S.R.L.  
Sediul social-Strada Piata Victoriei nr.2  
CUI RO32692511

ANEXA NR. 5  
LA HCL NR. 249/27.12.2022



Anexa 5

Nr. crt.	Măsurile	Termen de realizare	An precedent (N-1)		An curent (N)		An N+1		An N+2	
			Preliminat/Realizat	Plăți restante	Rezultat brut	Plăți restante	Rezultat brut	Plăți restante	Rezultat brut	Plăți restante
0	1	2	3	4	5	6	7	8	9	10
Pct. I	Măsurile de îmbunătățire a rezultatului brut și de reducere a plăților restante									
1	Esalonare datorii ANAF	III/2022	X	X	488	350	0	0	0	0
	Măsura n...		X	X						
	TOTAL pct. I		X	X	488	350	0	0	0	0
Pct. II	Cauze care diminuează efectul măsurilor prevăzute la pct. I									
1	Cauza 1...		X	X						
2	Cauza 2...		X	X						
	Cauza n...		X	X						
	TOTAL pct. II		X	X	0	0	0	0	0	0
Pct. III	TOTAL GENERAL pct. I + pct. II				488	350	0	0	0	0

Administrator

Ing. MATEI Iulian Alexandru



Intocmit

Ec. Mitran Marian