

HOTĂRÂRE

REFERITOR LA: aprobarea contului de execuție bugetară al U.A.T. Municipiul Caracal la data de 31.03.2023

AVÂND ÎN VEDERE:

- Referat de aprobare nr. 45411/24.07.2023 al Primarului municipiului Caracal;
- Raportul de specialitate nr. 45412/24.07.2023 al Direcției economice din cadrul Primăriei municipiului Caracal;
- Prevederile art. 49 și art. 57 din Legea nr. 273/2006 privind finanțele publice locale, cu modificările și completările ulterioare;
- Prevederile Legii nr. 500/2002 privind finanțele publice, cu modificările și completările ulterioare;
- Prevederile art. 129 alin. 1, alin. 4 lit. a, art. 139 din O.U.G. nr. 57/2019 privind Codul administrativ, cu modificările și completările ulterioare;
- Avizul Comisiei pentru activități economico-financiare a Consiliului Local al municipiului Caracal;

În temeiul art. 136 alin. 1 din OUG nr. 57/2019 privind Codul administrativ, cu modificările și completările ulterioare

**PRIMARUL MUNICIPIULUI CARACAL
propune următorul
PROIECT DE HOTĂRÂRE**

Art. 1. Consiliul Local al municipiului Caracal aprobă contul de execuție al bugetului centralizat la nivelul Unității Administrativ Teritoriale Municipiul Caracal, cât și situația financiară la data de 31.03.2023, conform anexei, parte integrantă din prezenta hotărâre.

Art. 2. Direcția Economică din cadrul Primăriei municipiului Caracal, Ordonatorii terțiari de credite de pe raza U.A.T. Municipiul Caracal, vor duce la îndeplinire prevederile prezentei hotărâri.

Art. 3. Prezenta hotărâre poate fi contestată la instanța de contencios administrativ competentă conform prevederilor Legii nr. 554/2004 privind contenciosul administrativ, cu modificările și completările ulterioare.

Art. 4. Prezenta hotărâre va fi comunicată Instituției Prefectului Olt, Primarului municipiului Caracal, Direcției economice din cadrul Primăriei municipiului Caracal și Ordonatorilor terțiari de credite de pe raza U.A.T. Municipiul Caracal.



**AVIZAT
PENTRU LEGALITATE
SECRETAR GENERAL
AL MUNICIPIULUI CARACAL
RĂDESCU VIOREL EMIL**

ANEXA
LA HCL NR.

BILANT
31.03.2023

pag.: 1 - lei -

COD	DENUMIRE INDICATORI	SOLD LA INCEPUTUL PERIOADEI	SOLD LA SFARSITUL PERIOADEI
0	TOTAL JUDET		
01003	1.Active fixe necorporale (ct.2030000+2050000+2060000+2080100+2080200+2330000-2800300-2800500-2800801-2800809-2900400-2900500-2900801-2900809-2930100*)	3.238.880	3.082.083
01004	2.Instalatii tehnice, mijloace de transport, animale, plantatii, mobilier, aparatura birotica si alte active corporale (ct.2130100+2130200+2130300+2130400+2140000+2310000-2810301-2810302-2810303-2810304-2810400-2910301-2910302-2910303-2910304-2910400-2930200*)	71.521.138	70.237.653
01005	3.Terenuri si cladiri (ct.2110100+2110200+2120101+2120102+2120201+2120301+2120401+2120501+2120601+2120901+2310000-2810100-2810201-2810202-2810203-2810204-2810205-2810206-2810207-2810208-2910100-2910201-2910202-2910203-2910204-2910205-2910206-2910207-2910208-2930200)	609.554.392	601.123.844
01007	5.Active financiare necurente (investitii pe termen lung) peste un an (ct.2600100+2600200+2600300+2650000+2670201+2670202+2670203+2670204+2670205+2670208-2960101-2960102-2960103-2960200), din care:	5.330.983	4.630.983
01008	Titluri de participare (ct.2600100+2600200+2600300-2960101-2960102-2960103)	5.324.760	4.624.760
01009	6.Creante necurente - sume ce urmeaza a fi incasate dupa o perioada mai mare de un an (ct.4110201+4110208+4130200+4280202+4610201+4610209-4910200-4960200) din care:	4.834.408	4.778.421
01015	7.TOTAL ACTIVE NECURENTE (rd.03+04+05+06+07+09)	694.479.801	683.852.984
01019	1.Stocuri (ct.3010000+3020100+3020200+3020300+3020400+3020500+3020600+3020700+3020800+3020900+3030100+3030200+3040100+3040200+3050100+3050200+3070000+3090000+3310000+3320000+3410000+3450000+3460000+3470000+3490000+3510100+3510200+ 3540100+3540500+ 3540600+3560000+3570000+3580000+3590000+3610000+3710000+3810000+/-3480000+/-3780000-3910000-3920100-3920200-3920300-3930000-3940100-3940500-3940600-3950100-3950200-3950300-3950400-3950600-3950700-3950800-3960000-3970100-3970200-3970300-3980000-4420803)	21.561.520	21.306.818
01021	Creante din operatiuni comerciale, avansuri si alte decontari (ct.2320000+2340000+4090101+4090102+4110101+4110108+4130100+4180000+4250000+4280102+4610101+4610109+4730109**+4810101+4810102+4810103+4810900+4830000+4840000+4890101+4890301-4910100-4960100+5120800) din care:	18.578.615	4.922.734
01022	Creante comerciale si avansuri (ct.2320000+2340000+4090101+4090102+4110101+4110108+4130100+4180000+4610101-4910100- 4960100),din care:	5.460.190	2.150.683
010221	Avansuri acordate(ct.2320000+2340000+4090101+4090102)		418
01023	Creante bugetare (ct.4310100**+4310200**+4310300**+4310400**+4310500**+4310600**+4310700**+4370100**+4370200**+4370300**+4420400+4420802+4440000**+4460100**+4460200**+4480200+4610102+4610104+4630000+ 4640000+4650100+4650200+4660401+4660402+4660500+4660900+4810101**+4810102**+4810103**+4810900**-4970000), din care:	18.022.168	20.698.959

COD	DENUMIRE INDICATORI	SOLD LA INCEPUTUL PERIOADEI	SOLD LA SFARSITUL PERIOADEI
01024	Creantele bugetului general consolidat (ct.4630000+4640000+4650100+4650200+4660401+4660402+4660500+4660900-4970000)	16.553.785	20.362.606
01025	Creante din operatiuni cu fonduri externe nerambursabile si fonduri de la buget (ct.4500100+4500300+4500501+4500502+4500503+4500504+4500505+4500700+4510100+4510300+4510500+4530100+4540100+4540301+4540302+4540501+4540502+4540503+4540504+4550100+4550301+4550302+4550303+4560100+4560303+4560309+4570100+4570201+4570202+4570203+4570205+4570206+4570209+4570301+4570302+4570309+4580100+4580301+4580302+4610103+4730103**+4740000+4760000), din care:	4.417.994	5.531.752
01027	Imprumuturi pe termen scurt acordate (ct.2670101+2670102+2670103+2670104+2670105+2670108+2670601+2670602+2670603+2670604+2670605+2670609+4680101+4680102+4680103+4680104+4680105+4680106+4680107+4680108+4680109+4690103+4690105+4690106+4690108+4690109)		6.478.930
01030	Total creante curente (rd.21+23+25+27)	41.018.777	37.632.375
01033	Conturi la trezorerie, casa in lei. (ct.5100000+5120101+5120501+5130101+5130301+5130302+5140101+5140301+5140302+5150101+5150103+5150301+5150500+5150600+5160101+5160301+5160302+5170101+5170301+5170302+5200100+5210100+5210300+5230000+5250101+5250102+5250301+5250302+5250400+5260000+5270000+5280000+5290101+5290201+5290301+5290400+5290901+5310101+5410101+5500101+5520000+5550101+5550400+5570101+5580101+5580201+5590101+5600101+5600300+5600401+5610101+5610300+5620101+5620300+5620401+5710100+5710300+5710400+5740101+5740102+5740301+5740302+5740400+5750100+5750300+5750400-7700000)	42.816.213	52.297.566
010331	Dobanda de incasat,alte valori,avansuri de trezorerie (ct.5180701+5320100+5320200+5320300+5320400+5320500+5320600+5320800+5420100)	99.203	94.300
01035	Conturi la institutii de credit, BNR, casa in valuta (ct.5110101+5110102+5120102+5120402+5120502+5130102+5130202+5140102+5140202+5150102+5150202+5150302+5160102+5160202+5170102+5170202+5290102+5290202+5290302+5290902+5310402+5410102+5410202+5500102+5550102+5550202+5570202+5580102+5580202+5580302+5580303+5590102+5590202+5600102+5600103+5600402+5610102+5610103+5620102+5620103+5620402)	225.022	7.591.023
01040	Total disponibilitati si alte valori (rd.33+33.1+35+35.1)	43.140.438	59.982.889
01045	7.TOTAL ACTIVE CURENTE (rd.19+30+31+40+41+41.1+42)	105.720.735	118.922.082
01046	8.TOTAL ACTIVE (rd.15+45)	800.200.536	802.775.066
01052	1.Sume necurente - sume ce urmeaza a fi platite dupa o perioada mai mare de un an (ct.2690200+4010200+4030200+4040200+4050200+4280201+4620201+4620209+5090000), din care:	275.085	275.360
01053	Datorii comerciale (ct.4010200+4030200+4040200+4050200+4620201)	250.236	250.236
01054	2.Imprumuturi pe termen lung (ct.1610200+1620200+1630200+		

COD	DENUMIRE INDICATORI	SOLD LA INCEPUTUL PERIOADEI	SOLD LA SFARSITUL PERIOADEI
01055	1640200+1650200+1660201+1660202+1660203+1660204+ 1670201+1670202+1670203+1670208+1670209-1690200)	29.799.925	29.686.541
01058	3.Provizioane (ct.1510201+1510202+1510203+1510204+1510208)	317.000	317.000
01060	TOTAL DATORII NECURENTE (rd.52+54+55)	30.392.010	30.278.901
01061	1.Datorii comerciale, avansuri si alte decontari (ct.2690100+4010100+ 4030100+4040100+4050100+4080000+4190000+4620101+4620109+ 4730109+4810101+4810102+4810103+4810900+4830000+ 4840000+4890201+5090000+5120800), din care:	22.357.385	5.875.115
01062	Datorii comerciale si avansuri (ct.4010100+4030100+4040100+ 4050100+4080000+4190000+4620101), din care:	10.717.040	5.141.313
010631	2.Datorii catre bugete (ct.4310100+4310200+4310300+4310400+4310500+ 4310600+4310700+4370100+4370200+4370300+4400000+4410000+ 4420300+4420801+4440000+4460100+4460200+4480100+4550501+ 4550502+4550503+4620109+4670100+4670200+4670300+4670400+ 4670500+4670900+4730109+4810900),din care:	5.886.187	5.550.604
01065	Contributii sociale (ct.4310100+4310200+4310300+4310400+4310500+ 4310600+4310700+4370100+4370200+4370300)	2.951.849	2.548.313
01070	3.Datorii din operatiuni cu Fonduri externe nerambursabile si fonduri de la buget,alte datorii catre alte organisme internationale (ct.4500200+ 4500400+4500600+4510200+4510401+4510402+4510409+4510601+ 4510602+4510603+4510605+4510606+4510609+4520100+4520200+ 4530200+4540200+4540401+4540402+4540601+4540602+4540603+ 4550200+4550401+4550402+4550403+4550404+4550409+4560400+ 4580401+4580402+4580501+4580502+4590000+4620103+4730103+ 4760000)	647.306	647.306
01071	4.Imprumuturi pe termen scurt-sume ce urmeaza a fi platite intr-o perioada de pana la un an (ct.5180601+5180603+5180604+5180605+5180606+ 5180608+5180609+5180800+5190101+5190102+5190103+5190104+ 5190105+5190106+5190107+5190108+5190109+5190110+5190180+ 5190190)		6.478.930
01072	5.Imprumuturi pe termen lung - sume ce urmeaza a fi platite in cursul exercitiului curent (ct.1610100+1620100+1630100+1640100+1650100+ 1660101+1660102+1660103+1660104+1670101+1670102+1670103+ 1670108+1670109+1680100+1680200+1680300+1680400+1680500+ 1680701+1680702+1680703+1680708+1680709-1690100)	111.980	259.473
01073	6.Salariile angajatilor (ct.4210000+4230000+4260000+4270100+4270300+ 4280101)	5.249.964	4.719.987
01074	7.Alte drepturi cuvenite altor categorii de persoane (pensii, indemnizatii de somaj, burse) (ct.4220100+4220200+4240000+4260000+4270200+ 4270300+4290000+4380000), din care:	41.226	983.478
01075	8.Venituri in avans (ct.4720000)	98.931	94.175
01077	9.Provizioane (ct.1510101+1510102+1510103+1510104+1510108)	326.941	194.622
01078	10.TOTAL DATORII CURENTE (rd.60+62+65+70+71+72+73+74+75)	34.719.920	24.803.690
01079	11.TOTAL DATORII (rd.58+78)	65.111.930	55.082.591
01080	12.ACTIVE NETE = TOTAL ACTIVE - TOTAL DATORII = CAPITALURI PROPRII (rd.80=rd.46-79=rd.90)	735.088.606	747.692.475
01084	1.Rezerve, fonduri (ct.1000000+1000101+1000201+1000202+1000301+ 1000401+1000402+1010000+1020101+1020102+1020103***+ 1030000+ 1040101+1040102+1040103***+1050100+1050200+1050300		

COD	DENUMIRE INDICATORI	SOLD LA INCEPUTUL PERIOADEI	SOLD LA SFARSITUL PERIOADEI
	+1050400+1050500+/-1060000+1320000+1330000)	571.161.420	571.161.419
01085	2.Rezultatul reportat (ct.1170000-sold creditor)	126.905.872	172.344.545
01087	4.Rezultatul patrimonial al exercitiului (ct.1210000-sold creditor)	37.021.314	4.186.511
01090	6.TOTAL CAPITALURI PROPRII (rd.84+85-86+87-88)	735.088.606	747.692.475

Conducatorul institutiei


Conducatorul compartimentului
financiar- contabil


CONTUL DE REZULTAT PATRIMONIAL

31.03.2023

pag.: 1 - lei -

COD	DENUMIRE INDICATORI	An precedent	An curent
0	TOTAL JUDET		
02002	1.Venituri din impozite, taxe, contributii de asigurari si alte venituri ale bugetelor (ct.7300100+7300201+7300202+7300203+7310100+7310200+7320100+ 7330000+7340000+7350100+7350200+7350300+7350400+7350500+ 7350601+7350602+7360100+7390000+7450100+ 7450200+7450300+7450400+ 7450500+7450700+7450900+7460100+7460200+7460300+7460900)	23.725.708	27.592.031
02003	2.Venituri din activitati economice (ct.7210000+7220000+7510100+7510200+/-7090000*/+7090100/-7090200)	22.683.730	20.546.223
02004	3.Finantari, subventii, transferuri, alocatii bugetare cu destinatie speciala (ct.7510500+7710000+7720100+7720200+7740100+7740200+7750000+ 7760000+7780000+7790101+7790109)	11.692.246	13.440.773
02005	4.Alte venituri operationale (ct.7140000+7180000+7500000+7500100+7500200 +7510300+7510400+7810200+7810300+7810401+7810402+7770000)	3.777.276	4.099.559
02006	TOTAL VENITURI OPERATIONALE (rd.02+03+04+05)	61.878.960	65.678.586
02008	1.Salarii si contributiile sociale aferente angajatilor (ct.6410000+6420000+6450100+ 6450200+6450300+6450400+6450500+6450600+6450700+6450800+6460000+ 6470000)	27.418.586	25.932.499
02009	2.Subventii si transferuri (ct.6700000+6710000+6720000+6730000+6740000+ 6750000+6760000+6770000+6780000+6790000)	2.644.012	4.488.791
02010	3.Stocuri, consumabile, lucrari si servicii executate de terti (ct.6010000+6020100+ 6020200+6020300+6020400+6020500+6020600+6020700+6020800+6020900+ 6030000+6060000+6070000+6080000+6090000+6100000+6110000+6120000+ 6130000+6140000+6220000+6230000+6240100+6240200+6260000+6270000+ 6280000+6290100)	12.163.507	14.787.383
02011	4.Cheltuieli de capital, amortizari si provizioane (ct.6810100+ 6810200+6810300+6810401+6810402+6820101+6820109+ 6820200+6890100+6890200)	1.003.745	1.191.940
02012	5. Alte cheltuieli operationale (ct.6350100+6540000+6580101+6580109)	1.228.508	15.127.576
02013	TOTAL CHELTUIELI OPERATIONALE (rd.08+09+10+11+12)	44.458.358	61.528.189
02015	- EXCEDENT (rd.06-rd.13)	17.420.602	4.150.397
02018	V. CHELTUIELI FINANCIARE (ct.6630000+6640000+6650100+6650200+6660000+ 6670000+6680000+6690000+6860300+6860400+6860800)	96.156	
02021	- DEFICIT (rd.18-rd.17)	96.156	
02023	- EXCEDENT (rd.15+20-16-21)	17.324.446	4.150.397
02025	VIII. VENITURI EXTRAORDINARE (ct.7910000)	3.656.512	36.114
02026	IX. CHELTUIELI EXTRAORDINARE (ct.6900000+6910000)	1.237.392	
02028	- EXCEDENT (rd.25-rd.26)	2.419.120	36.114
020292	- EXCEDENT (rd.23+28-24-29)	19.743.566	4.186.511
02031	- EXCEDENT (rd.29.2-29.4)	19.743.566	4.186.511

Conducatorul institutiei



Conducatorul compartimentului
financiar- contabil



SITUATIA FLUXURILOR DE TREZORERIE

31.03.2023

pag.: 1 - lei -

COD	DENUMIRE INDICATORI	Total	Casa ct. 5310101	Buget de stat ct. 5200100/ 7700000	Buget local ct. 5210100/ 7700000	Buget asigurari sociale de stat ct. 5250101+ 5250102/ 7700000	Buget asigurari pentru somaj ct. 5740101+ 5740102/ 7700000	Buget Fond national unic de asigurari sociale de sanatate ct. 5710100/ 7700000	Buget Fond pentru mediu ct. 5750100/ 7700000	Buget trezoreria statului ct. 5240100/ 7700000	Buget institutii publice finantate din venituri proprii ct. 5600101/ 7700000	Buget institutii publice finantate din venituri proprii si subvenții ct. 5610101/ 7700000	Buget activitati financiare din venituri proprii si buget activitati de privatizare ct. 5620101/ 7700000	Buget imprumuturi interne si externe ct. 5130101+ 5140101+ 5160101+ 5170101/ 7700000	Buget fonduri externe nerambursabile (ct.5XX)	Alte disponibilitati (ct.5XX)
0	TOTAL JUDET															
03002	1. Incasari	71041.569	9.176.693		30.422.251						29.345.990	793.713	564.746			6.788.233
03003	2. Plati	68.242.386	8.396.770		18.187.723						31.407.931	740.494	418.834	2.126.844		6.422.190
03004	3. Numerar net din activitatea operationala (rd.02-rd.03)															
03006	1. Incasari	8.099.983	237723		12.294.238						-2.662.001	53.219	146.315	-2.126.844		316.043
03007	2. Plati	36.114			36.114											
03008	3. Numerar net din activitatea de investitii (rd.06-07)	920.555			662.835						258.020					
03010	1. Incasari	-884.441			-626.421						-258.020					
03011	2. Plati	9339.125			2.395.156						1.758.026		325.754	2.880.195		
03012	3. Numerar net din activitatea de finantare (rd.10-rd.11)	613.384			613.384											
03013	IV.CRESTEREA (DESCRESTEREA) NETA DE NUMERAR SI ECHIVALENT DE NUMERAR (rd.04+rd.08-rd.12)	8.745.741			1.781.772						3.758.020		325.754	2.880.195		
03014	V. NUMERAR SI ECHIVALENT DE NUMERAR LA INCEPUTUL ANULUI -sume utilizate/transferate din excedentul anului precedent	15.960.283	237723		13.389.879					1.437.999		53.219	472.069	53.351		316.043
030142	LA SFARSITUL PERIOADEI (rd.13+rd.14+rd.14.1-rd.14.2-rd.14.3)	42.816.213			30.212.985					10.181.709		258.997	1.374.427	2.717		785.378
03015	VI.NUMERAR SI ECHIVALENT DE NUMERAR	6.478.930			2.393.136					3.758.020			325.754			
		52.297.566	237723		41.207.706					7.861.611		312.216	1.520.743	56.068		1.101.421

Conducatorul institutiei

Conducatorul compartimentului

financiar-contabil

Viza trezoreriei




SITUATIA FLUXURILOR DE TREZORERIE

31.03.2023

pag.: 1 - lei -

COD	DENUMIRE INDICATORI	Total	Casa in valuta	Alte disponibilitati
0	TOTAL JUDET			
04002	1. Incasari	7.862.531		7.862.531
04003	2. Plati	496.530		496.530
04004	3. Numerar net din activitatea operationala (rd.02-rd.03)	7.366.001		7.366.001
04013	IV CRESTERA (DESCRESTERA) NETA DE NUMERAR SI ECHIVALENT DE NUMERAR (rd.04+rd.08+rd.12)	7.366.001		7.366.001
04014	V NUMERAR SI ECHIVALENT DE NUMERAR LA INCEPUTUL PERIOADEI	225.022		225.022
04017	VI NUMERAR SI ECHIVALENT DE NUMERAR LA FINELE PERIOADEI(rd.13+14+15-16)	7.591.023		7.591.023

Conducatorul institutiei



Conducatorul compartimentului
financiar- contabil



CONTUL DE EXECUTIE AL BUGETULUI LOCAL - CHELTUIELI

31.03.2023

Capi- tol	Sub- capi- tol	Pa- ra- gra- ful	Gr- pa / Titlu	Ar- ti- col	Ali- ne- at	Denumire indicator	Credite de angajament				Credite bugetare		Angajamente legale	Plati efectuate	Angajamente legale de platit	Cheltuieli efective			
							1	2	3	4	5	6					7	8-6-7	9
0						B													
5002						TOTAL JUDET	193.084.000	191.253.000	273.571.000	214.677.000	24.413.696	19.463.642	4.946.156	33.326.728					
5100	02					TOTAL CHELTUIELI	3.271.000	3.271.000	25.520.000	9.259.000	5.596.097	5.367.005	229.092	4.258.546					
5102						Partea I-a SERVICII PUBLICE GENERALE	3.271.000	3.271.000	22.368.000	8.175.000	4.778.649	4.628.763	149.886	3.372.924					
	01					AUTORITATI PUBLICE SI ACTIUNI EXTERNE	3.271.000	3.271.000	22.368.000	8.175.000	4.778.649	4.628.763	149.886	3.372.924					
						Autoritati executive si legislative	3.271.000	3.271.000	22.368.000	8.175.000	4.778.649	4.628.763	149.886	3.372.924					
						Autoritati executive	3.271.000	3.271.000	22.368.000	8.175.000	4.778.649	4.628.763	149.886	3.372.924					
5402						ALTE SERVICII PUBLICE GENERALE			1.426.000	584.000	317.448	238.242	79.206	237.643					
	05					Fond de rezerva bugetara la dispozitia autoritatilor locale				300.000									
5402	10					Servicii publice comunitare de evidenta a persoanelor			1.126.000	284.000	317.448	238.242	79.206	237.643					
5502						TRANZACTII PRIVIND DATORIA PUBLICA SI IMPRUMUTURI			1.726.000	500.000	500.000	500.000		647.979					
6000	02					Partea II-a APARARE, ORDINE PUBLICA SI SIGURANTA NATIONALA			23.000	9.000	474	474		590					
6102						ORDINE PUBLICA SI SIGURANTA NATIONALA			23.000	9.000	474	474		590					
	05					Protectie civila si protectia contra incendiilor (protectie civila nonmilitara)	36.112.000	34.281.000	75.917.000	45.567.000	12.561.519	8.879.458	3.682.061	10.070.092					
6500	02					Partea III-a CHELTUIELI SOCIAL-CULTURALE	3.874.000	2.043.000	15.025.000	5.765.000	4.662.237	2.787.311	1.874.926	2.797.055					
6502						INVATAMANT			4.080.000	2.043.000	1.403.973	1.097.714	306.259	859.997					
	03					Invatamant prescolar si primar													
						Invatamant prescolar													
						Invatamant primar													
						Invatamant secundar	3.874.000	2.043.000	9.864.000	3.458.000	2.506.288	1.509.088	997.200	1.730.152					
						Invatamant secundar inferior			3.464.000	1.290.000	436.208	436.208		440.067					

Capi- tol	Sub- capi- tol	Pa- ra- graf	Gru- pa / Titlu	Ali- ne- at	Denumire indicator	Credite de angajament			Credite bugetare		Angajamente bugetare	Angajamente legale	Plati efectuate	Angajamente legale de platit	Cheltuieli efective
						1	2	3	4	5					
6502	02				B										
					Invatamant secundar superior	3.874.000	2.043.000	6.315.000	2.144.000	2.016.294	1.060.865	2.016.294	955.429	1.283.121	
	03				Invatamant profesional			85.000	24.000	53.786	12.015	53.786	41.771	6.964	
	05				Invatamant postliceal			30.000		30.000		30.000	30.000	2.412	
	13				Invatamant anteprescolar			973.000	244.000	711.476	170.009	711.476	541.467	193.994	
	50				Alte cheltuieli in domeniul invatamantului			78.000	20.000	10.500	10.500	10.500		10.500	
6602	06				SANATATE	19.226.000	19.226.000	23.247.000	20.280.000	1.088.667	918.762	1.088.667	169.905	794.623	
					Servicii medicale in unitati sanitare cu paturi	19.226.000	19.226.000	20.276.000	19.543.000	392.880	392.880	392.880		270.000	
6602	06	01			Spitale generale	19.226.000	19.226.000	19.226.000	19.226.000	122.880	122.880	122.880		270.000	
	03				Unitati medico-sociale			1.050.000	317.000	270.000	270.000	270.000		270.000	
	08				Servicii de sanatate publica			2.971.000	737.000	695.787	525.882	695.787	169.905	524.623	
6702	03				CULTURA, RECREERE SI RELIGIE	13.012.000	13.012.000	16.720.000	13.864.000	775.203	583.243	775.203	191.960	903.932	
					Servicii culturale	13.012.000	13.012.000	16.638.000	13.826.000	714.838	552.699	714.838	162.139	843.342	
	02				Biblioteci publice comunale, orasenesti, municipale	4.362.000	4.718.000	5.554.000	5.029.000	154.647	114.788	154.647	39.859	120.162	
6702	03				Muzee	8.650.000	8.294.000	8.650.000	8.294.000	121.053	94.749	121.053	26.304	97.783	
	06				Casa de cultura			2.434.000	503.000	439.138	343.162	439.138	95.976	355.564	
	12				Consolidarea si restaurarea monumentelor istorice										
6702	05				Servicii recreative si sportive			82.000	38.000	60.365	30.544	60.365	29.821	269.833	
	01				Sport			82.000	38.000	60.365	30.544	60.365	29.821	60.590	
6802	05				ASIGURARI SI ASISTENTA SOCIALA			20.925.000	5.658.000	6.035.412	4.590.142	6.035.412	1.445.270	5.574.482	
					Asistenta sociala in caz de boli si invaliditati										
					Asistenta sociala in caz de invaliditate	17.426.000		17.426.000	4.528.000	5.385.119	3.986.012	5.385.119	1.399.107	4.979.421	
6802	05	02				17.426.000		17.426.000	4.528.000	5.385.119	3.986.012	5.385.119	1.399.107	4.979.421	

Capi- tot	Sub- capitol	Pa- ra- graf	Ar- ti- col	Ali- ne- at	Denumire indicator	Credite de angajament		Credite bugetare		Angajamente legale	Plati efectuate	Angajamente legale de platit	Cheltuieli efective	
						1	2	3	4					
					B	1	2	3	4	5	6	7	8-6-7	9
					A									
6802	11				Crese									
	12				Unitati de asistenta medico-sociale			1.535.000	394.000	351.619				787
	15				Prevenirea excluderii sociale			1.483.000	605.000	190.360			23.360	351.619
				01	Ajutor social			1.483.000	605.000	190.360			23.360	157.400
	50				Alte cheltuieli in domeniul asigurarilor si asistentei sociale			481.000	131.000	108.314			22.803	157.400
6802	50				Alte cheltuieli in domeniul asistentei sociale			481.000	131.000	108.314			22.803	85.255
7000	02				Partea IV-a SERVICII SI DEZVOLTARE PUBLICA, LOCUINTE, MEDIU SI APE									85.255
7002					LOCUINTE, SERVICII SI DEZVOLTARE PUBLICA									
	06				Iluminat public si electrificari	127.880.000	127.880.000	142.840.000	133.355.000	6.101.512			1.032.405	5.619.824
	07				Alimentare cu gaze naturale in localitati	119.339.000	119.339.000	124.964.000	121.914.000	3.056.065			768.081	2.517.396
	50				Alte servicii in domeniile locuintelor, serviciilor si dezvoltarii comunale	750.000	750.000	1.975.000	1.225.000	848.390			23.755	311.911
					PROTECTIA MEDIULUI	18.000	18.000	18.000	18.000					
7402					salubritate si gestiunea deseurilor	118.571.000	118.571.000	122.971.000	120.671.000	2.207.675			744.326	2.205.485
	05				Salubritate	8.541.000	8.541.000	17.876.000	11.441.000	3.045.447			264.324	3.102.428
				01	Salubritate	8.541.000	8.541.000	17.876.000	11.441.000	3.045.447			264.324	3.102.428
				02	Colectarea, tratarea si distrugeră deseurilor	8.541.000	8.541.000	17.876.000	11.441.000	3.045.447			264.324	3.100.174
8000	02				Partea V-a ACTIUNI ECONOMICE									
8002					ACTIUNI GENERALE ECONOMICE, SI DE MUNCA	25.821.000	25.821.000	29.271.000	26.487.000	154.094			2.598	2.254
8002	01				Actiuni generale economice si comerciale	16.792.000	16.792.000	16.826.000	16.804.000	90.976			220	124.770
				10	Programe de dezvoltare regionala si sociala	16.792.000	16.792.000	16.826.000	16.804.000	90.976			220	124.770
						16.792.000	16.792.000	16.826.000	16.804.000	90.976			220	124.770

Capi- tol	Sub- capi- tol	Pa- ra- graf	Gru- pa / Titlu	Ar- ti- col	Ali- ne- at	Denumire indicator	Credite de angajament			Credite bugetare		Angajamente legale	Plati efectuate	Angajamente legale de platit	Cheltuieli efective
							1 aprobat la finele perioadei de raportare	2 trimestriale cumulate	3 aprobat la finele perioadei de raportare	4 trimestriale cumulate	5 Angajamente bugetare				
						B									
			A												
8402						TRANSPORTURI	8.969.000	8.969.000	12.169.000	9.569.000	48.537	46.159	2.378	13.238.325	
	03					Transport rutier	8.969.000	8.969.000	12.169.000	9.569.000	48.537	46.159	2.378	13.238.325	
						Strazi	8.969.000	8.969.000	12.169.000	9.569.000	48.537	46.159	2.378	13.238.325	
8702						ALTE ACTIUNI ECONOMICE	60.000	60.000	276.000	114.000	14.581	14.581		14.581	
	50					Alte actiuni economice	60.000	60.000	276.000	114.000	14.581	14.581		14.581	
9900	02					EXCEDENT/DEFICIT			-24.237.000	-22.406.000		13.389.879		14.581	

DETALIEREA CHELTUIELILOR

- buget local -

31.03.2023

Capi- tol	Sub- capitol	Pa- ra- graf	Gr- pa / Titlu	Ali- ne- at	Denumire indicator	Credite de angajament			Credite bugetare		Angajamente bugetare	Angajamente legale	Plati efectuate	Angajamente legale de platit	Cheltuieli efective
						aprobate la finele perioadei de raportare	trimestriale cumulate	aprobate la finele perioadei de raportare	trimestriale cumulate						
A						1	2	3	4	5	6	7	8-6-7	9	
0					B										
5002					TOTAL JUDET	193.084.000	191.253.000	273.571.000	214.677.000	24.413.696	24.409.798	19.463.642	4.946.156	33.326.728	
	01				TOTAL CHELTUIELI	172.857.000	171.117.000	251.844.000	194.391.000	23.319.544	23.315.646	18.719.490	4.596.156	18.906.659	
	10				CHELTUIELI CURENTE			29.454.000	7.245.000	7.219.155	7.219.155	5.772.414	1.446.741	4.754.832	
	20				TITLUL I CHELTUIELI DE PERSONAL			27.683.000	9.640.000	7.726.211	7.722.313	6.676.682	1.045.631	7.579.233	
	30				TITLUL II BUNURI SI SERVICII			1.700.000	500.000	500.000	500.000	500.000		647.979	
	50				TITLUL III DOBANZI			300.000	300.000						
	51				TITLUL V FONDURI DE REZERVA										
	57				TITLUL VI TRANSFERURI INTRE UNITATI ALE ADMINISTRATIEI PUBLICE			2.710.000	745.000	621.619	621.619	621.619		621.619	
	58				TITLUL VIII ASISTENTA SOCIALA			12.576.000	3.624.000	3.934.758	3.934.758	2.908.418	1.026.340	3.867.172	
	59				TITLUL X PROIECTE CU FINANTARE DIN FONDURI EXTERNE NERAMBURSABILE										
	60				CADRULUI FINANCIAR 2014-2020	55.122.000	53.382.000	55.122.000	53.382.000	2.216.578	2.216.578	1.920.314	296.264	1.115.781	
	61				TITLUL XI ALTE CHELTUIELI Titlul XII PROIECTE CU FINANTARE DIN SUMELE REPREZENTAND ASISTENTA FINANCIARA NERAMBURSABILA AFERENTA PNRR	4.394.000	4.394.000	4.394.000	4.394.000	356.897	356.897	320.043	36.854	320.043	
	70				Titlul XIII PROIECTE CU FINANTARE DIN SUMELE AFERENTE COMPONENTEI DE IMPRUMUT A PNRR	113.341.000	113.341.000	113.341.000	113.341.000	744.326	744.326	662.535	744.326	14.420.069	
	71				CHELTUIELI DE CAPITAL	20.227.000	20.136.000	20.227.000	20.136.000	1.012.535	1.012.535	662.535	350.000	14.420.069	
	72				TITLUL XV ACTIVE NEFINANCIARE	19.412.000	19.321.000	19.412.000	19.321.000	1.012.535	1.012.535	662.535	350.000	14.420.069	
	79				TITLUL XVI ACTIVE FINANCIARE OPERATIUNI FINANCIARE	815.000	815.000	815.000	815.000						
	81				TITLUL XIX RAMBURSARI DE CREDITE	1.500.000	1.500.000	1.500.000	1.500.000	113.384	113.384	113.384		113.384	

Capi- tol	Sub- capi- tol	Pa- ra- graf	Ar- ti- col	Ali- ne- at	Denumire indicator	Credite de angajament			Credite bugetare		Angajamente legale de platit	Plati efectuate	Angajamente legale	7	8-6-7	Cheltuieli efective
						1	2	3	aprobate la finele perioadei de raportare	aprobate la finele perioadei de raportare						
					B											
					A											
					84	PLATI EFECTUATE IN ANII PRECEDENTI SI RECUPERATE IN ANUL CURENT										
					85	Titlul XXI PLATI EFECTUATE IN ANII PRECEDENTI SI RECUPERATE IN ANUL CURENT										
5100	02				Partea I-a SERVICII PUBLICE GENERALE	3.271.000	3.271.000	25.520.000	9.259.000	5.596.097	5.596.097	5.596.097	229.092	4.258.546		
5102					AUTORITATI PUBLICE SI ACTIVITUNI EXTERNE	3.271.000	3.271.000	22.368.000	8.175.000	4.778.649	4.778.649	4.628.763	149.886	3.372.924		
	01				CHELTUIELI CURENTE	2.301.000	2.301.000	19.898.000	7.055.000	4.671.729	4.671.729	4.521.843	149.886	3.090.249		
	10				TITLUL I CHELTUIELI DE PERSONAL			14.965.000	3.712.000	3.190.076	3.190.076	3.129.096	60.980	2.067.886		
	10	01			Cheltuieli salariale in bani			14.413.000	3.621.000	3.120.252	3.120.252	3.060.187	60.065	2.022.469		
	10	01	01		Salarii de baza			13.315.000	3.330.000	3.043.776	3.043.776	2.983.711	60.065	1.960.231		
	10	01	06		Alte sporuri			113.000	29.000							
	10	01	12		Indemnizatii platite unor persoane din afara unitatii											
	10	01	17		Indemnizatii de hrana			340.000	85.000	73.008	73.008	73.008		58.770		
	10	01	30		Alte drepturi salariale in bani			625.000	157.000	3.468	3.468	3.468		3.468		
	10	02			CHELTUIELI SALARIALE IN NATURA			20.000	20.000							
	10	02	06		Vouchere de vacanta			218.000								
	10	03			Contributii			218.000								
	10	03	01		Contributii de asigurari sociale de stat			334.000	91.000	69.824	69.824	68.909	915	45.417		
	10	03	02		Contributii de asigurari de somaj			4.000	4.000							
	10	03	03		Contributii de asigurari sociale de sanatate			1.000	1.000							
	10	03	04		Contributii de asigurari pentru accidente de munca si boli profesionale			2.000	2.000							
								1.000	1.000							

Pag. 9 - lei-

Capi- tol	Sub- capi- tol	Pa- ra- graf	Gru- pa / Titlu	Ar- ti- col	Ali- ne- at	Denumire indicator	Credite de angajament				Angajamente legale	Plati efectuate	Angajamente legale de platit	Cheltuieli efective	
							1	2	3	4					
A							B								
						active corporale	650.000	650.000	650.000	650.000	4.400	4.400	8-6-7	9	
	71	01	30			Alte active fixe (inclusiv reparatii capitale)	320.000	320.000	320.000	320.000	4.400	4.400		28.872	
	79					OPERATIUNI FINANCIARE									
	81					TITLUL XIX RAMBURSARI DE CREDITE									
	81	02				Rambursari de credite interne	1.500.000	1.500.000	1.500.000	1.500.000	113.384	113.384		42.617	
	81	02	05			Rambursari de credite aferente datoriei publice interne locale	1.500.000	1.500.000	1.500.000	1.500.000	113.384	113.384			
	84					PLATI EFECTUATE IN ANII PRECEDENTI SI RECUPERATE IN ANUL CURENT									
	85					Titlul XXI PLATI EFECTUATE IN ANII PRECEDENTI SI RECUPERATE IN ANUL CURENT									
	85	01				Plati efectuate in anii precedenti si recuperate in anul curent									
	85	01	01			Plati efectuate in anii precedenti si recuperate in anul curent (SF)									
5402						ALTE SERVICII PUBLICE GENERALE									
	01					CHELTUIELI CURENTE	1.426.000	584.000	584.000	584.000	317.448	317.448		237.643	
	10					TITLUL I CHELTUIELI DE PERSONAL	1.426.000	584.000	584.000	584.000	317.448	317.448		237.643	
	10	01				Cheltuieli salariale in bani	1.094.000	270.000	270.000	270.000	311.601	311.601		232.049	
	10	01	01			Salarii de baza	1.052.000	264.000	264.000	264.000	304.743	304.743		228.619	
	10	01	17			Indemnizatii de hrana	1.002.000	251.000	251.000	251.000	304.390	304.390		228.619	
	10	02				Cheltuieli salariale in natura	50.000	13.000	13.000	13.000	353	353		228.619	
	10	02	06			Vouchere de vacanta	18.000	18.000	18.000	18.000	353	353		228.619	
	10	03				Contributii	24.000	6.000	6.000	6.000	5.144	5.144		3.430	

Capi- tol	Sub- capi- tol	Pa- gra- fi	Cru- pa / Titlu	Ar- ti- col	Ali- ne- at	Denumire indicator	Credite de angajament				Credite bugetare			Angajamente legale	Plati efectuate	Angajamente legale de platit	Cheltuieli efective		
							1	2	3	4	5	6	7					8-6-7	9
A							1	2	3	4	5	6	7	8-6-7	9				
10	03	07				Contributia asiguratorie pentru munca			24.000	6.000	6.858	6.858	5.144	1.714	3.430				
20						TITLUL II BUNURI SI SERVICII			32.000	14.000	5.847	5.847	4.573	1.274	5.594				
20	01					Bunuri si servicii			23.000	9.000	5.187	5.187	4.573	614	5.594				
20	01	01				Furnituri de birou			6.000	2.000	966	966	965	1	966				
20	01	03				Incalzit, iluminat si forta motrica			8.000	4.000	4.000	4.000	3.527	473	4.407				
20	01	30				Alte bunuri si servicii pentru intretinere si functionare			9.000	3.000	221	221	81	140	221				
20	05					Bunuri de natura obiectelor de inventar			6.000	2.000	660	660		660					
20	05	30				Alte obiecte de inventar			6.000	2.000	660	660		660					
20	06					Deplasari, detasari, transferari			1.000	1.000									
20	06	01				Deplasari interne, detasari, transferari			1.000	1.000									
20	30					Alte cheltuieli			2.000	2.000									
20	30	30				Alte cheltuieli cu bunuri si servicii			2.000	2.000									
50						TITLUL V FONDURI DE REZERVA			300.000	300.000									
50	04					Fond de rezerva bugetara la dispozitia autoritatilor locale			300.000	300.000									
B																			
TRANZACTII PRIVIND DATORIA PUBLICA SI IMPRUMUTURI																			
01						CHELTUIELI CURENTE			1.726.000	500.000	500.000	500.000	500.000		647.979				
20						TITLUL II BUNURI SI SERVICII			1.726.000	500.000	500.000	500.000	500.000		647.979				
20	24					Comisioane si alte costuri aferente imprumuturilor			26.000										
20	24	02				Comisioane si alte costuri aferente imprumuturilor interne			26.000										
30						TITLUL III DOBANZI			1.700.000	500.000	500.000	500.000	500.000		647.979				
30	01					Dobanzi aferente datoriei publice interne			1.700.000	500.000	500.000	500.000	500.000		647.979				

Capi- tol	Sub- capi- tol	Pa- ra- graf	Ar- ti- col	Ali- ne- at	Denumire indicator	Credite de angajament		Credite bugetare			Angajamente legale	Plati efectuate	Angajamente legale de platit	Cheltuieli efective
						1	2	3	4	5				
		A			B									
			30	01	01	Dobanzi aferente datoriei publice interne directe								
6000	02					Partea II-a APARARE, ORDINE PUBLICA SI SIGURANTA NATIONALA	1.700.000		500.000	500.000	500.000	500.000	647.979	
6102			01			ORDINE PUBLICA SI SIGURANTA NATIONALA CHELTUIELI CURENTE	23.000		9.000	474	474	474	590	
			20			TITLUL II BUNURI SI SERVICII	23.000		9.000	474	474	474	590	
			20	01		Bunuri si servicii	23.000		9.000	474	474	474	474	
			20	01	05	Carburanti si lubrifianti	23.000		9.000	474	474	474	474	
			20	01	09	Materiale si prestari de servicii cu caracter functional	16.000		6.000	474	474	474	474	
			20	01	30	Alte bunuri si servicii pentru intretinere si functionare	1.000		1.000	474	474	474	474	
			20	02		Reparatii curente	5.000		2.000					
			20	03		Hrana	10.000		3.000					
			20	03	01	Hrana pentru oameni	1.000		1.000					
			20	05		Bunuri de natura obiectelor de inventar	3.000		1.000					
			20	05	30	Alte obiecte de inventar	3.000		1.000					
			70			CHELTUIELI DE CAPITAL	3.000		1.000					
			71			TITLUL XV ACTIVE NEFINANCIARE								
			71	01		Active fixe								116
			71	01	02	Masini, echipamente si mijloace de transport								116
6500	02					Partea III-a CHELTUIELI SOCIAL-CULTURALE	36.112.000	34.281.000	45.567.000	12.561.519	12.561.519	3.682.061	10.070.092	
6502						INVATAMANT	3.874.000	2.043.000	5.765.000	4.662.237	4.662.237	1.874.926	2.797.055	
			01			CHELTUIELI CURENTE	3.524.000	1.784.000	5.506.000	4.312.737	4.312.737	1.524.926	2.755.690	

Capi- tol	Sub- capi- tol	Pa- ra- graf	Ar- ti- col	Ali- ne- at	Denumire indicator	Credite de angajament			Credite bugetare			Angajamente legale	Plati efectuate	Angajamente legale de platit	Cheltuieli efective						
						aprobate la finele perioadei de raportare	trimestriale cumulate		aprobate la finele perioadei de raportare	trimestriale cumulate											
A		B		1		2		3		4		5		6		7		8=6-7		9	
10					TITLUL I CHELTUIELI DE PERSONAL																
10	01				Cheltuieli salariale in bani	685.000			685.000	156.000		622.000	90.155	531.845	104.936						
10	01	01			Salarii de baza	618.000			618.000	155.000		618.000	89.344	528.656	104.118						
10	01	01	17		Indemnizatii de hrana	450.000			450.000	113.000		450.000	53.325	396.675	67.763						
10	02				Cheltuieli salariale in natura	168.000			168.000	42.000		168.000	36.019	131.981	36.355						
10	02	06			Vouchere de vacanta	63.000			63.000												
10	03				Contributii	4.000			4.000	1.000		4.000	811	3.189	818						
10	03	07			Contributia asiguratorie pentru munca	4.000			4.000	1.000		4.000	811	3.189	818						
20					TITLUL II BUNURI SI SERVICII	5.429.000			5.429.000	2.202.000		2.024.758	1.391.080	633.678	1.594.795						
20	01				Bunuri si servicii	5.216.000			5.216.000	2.143.000		1.970.624	1.358.298	612.326	1.513.740						
20	01	01			Furnituri de birou	74.500			74.500	23.000		28.107	9.160	18.947	10.342						
20	01	02			Materiale pentru curatenie	174.500			174.500	58.000		39.932	19.932	20.000	20.344						
20	01	03			Incalzit, iluminat si forta motrica	2.522.000			2.522.000	1.190.000		1.148.568	843.790	304.778	975.149						
20	01	04			Apa, canal si salubritate	429.000			429.000	177.000		142.462	100.276	42.186	112.012						
20	01	05			Carburanti si lubrifianti	25.000			25.000	13.000		10.679	4.716	5.963	4.911						
20	01	07			Transport	277.000			277.000	110.000		66.167	40.149	26.018	40.149						
20	01	08			Posta, telecomunicatii, radio, tv, internet	199.000			199.000	65.000		77.147	49.833	27.314	52.180						
20	01	09			Materiale si prestari de servicii cu caracter functional	537.000			537.000	181.000		189.122	74.608	114.514	79.939						
20	01	30			Alte bunuri si servicii pentru intretinere si functionare	978.000			978.000	326.000		268.440	215.834	52.606	218.714						
20	03				Hrana	87.000			87.000	20.000		27.573	19.586	7.987	27.573						
20	03	01			Hrana pentru oameni	87.000			87.000	20.000		27.573	19.586	7.987	27.573						
20	05				Bunuri de natura obiectelor de inventar	36.000			36.000	12.000		9.661	1.846	7.815	41.582						
20	05	30			Alte obiecte de inventar	36.000			36.000	12.000		9.661	1.846	7.815	41.582						

Capi- tol	Pa- ra- graf	Gru- pa / Titlu	Ali- ne- at	Denumire indicator	Credite de angajament			Credite bugetare			Angajamente legale	Plati efectuate	Angajamente legale de platit	Cheltuieli efective
					aprobate la finele perioadei de raportare	trimestriale cumulate	aprobate la finele perioadei de raportare	trimestriale cumulate	1	2				
A					B									
	20	06		Deplasari, detasari, transferari				5.000	1.000	914	914	914	914	914
	20	06	01	Deplasari interne, detasari, transferari			5.000	1.000	914	914	914	914	914	914
	20	13		Pregatire profesionala			39.000	11.000	7.061	7.061	5.550	5.550	2.061	
	20	14		Protectia muncii			10.000	6.000						
	20	30		Alte cheltuieli			36.000	9.000	8.925	8.925	8.925	8.925	8.925	
	20	30	04	Chirii			36.000	9.000	8.925	8.925	8.925	8.925	8.925	
	51			TITLUL VI TRANSFERURI INTRE UNITATI ALE ADMINISTRATIEI PUBLICE			125.000	34.000						
	51	02		Transferuri de capital			125.000	34.000						
	51	02	29	Alte transferuri de capital catre instituti publice			125.000	34.000						
	57			TITLUL VIII ASISTENTA SOCIALA			393.000	119.000	62.152	62.152	35.000	35.000	27.152	
	57	02		Ajutoare sociale			393.000	119.000	62.152	62.152	35.000	35.000	27.152	
	57	02	01	Ajutoare sociale in numerar			315.000	99.000	51.652	51.652	35.000	35.000	16.652	
	57	02	03	Tichete de cresa si tichete sociale pentru gradinita			78.000	20.000	10.500	10.500	10.500	10.500	10.500	
	58			TITLUL X PROIECTE CU FINANTARE DIN FONDURI EXTERNE NERAMBURSABILE			3.524.000	1.784.000	1.784.000	1.784.000	1.264.360	1.264.360	968.096	
	58	02		CADRULUI FINANCIAR 2014-2020			3.524.000	1.784.000	1.784.000	1.784.000	1.264.360	1.264.360	968.096	
	58	02	01	Programe din Fondul Social European (FSE)			74.000	34.000	74.000	34.000	26.312	26.312	20.602	
	58	02	01	Finantarea nationala			3.450.000	1.750.000	3.450.000	1.750.000	1.238.048	1.238.048	947.494	
	58	02	02	Finantarea externa nerambursabila										
	59			TITLUL XI ALTE CHELTUIELI			4.519.000	1.211.000	339.467	339.467	339.467	339.467	311.328	
	59	01		Burse			4.519.000	1.211.000	339.467	339.467	339.467	339.467	311.328	
	70			CHELTUIELI DE CAPITAL			350.000	259.000	350.000	350.000	350.000	350.000	311.328	
	71			TITLUL XV ACTIVE NEFINANCIARE			350.000	259.000	350.000	350.000	350.000	350.000	41.365	
							350.000	259.000	350.000	350.000	350.000	350.000	41.365	

Capi- tol	Sub- capi- tol	Pa- ra- graf	Gru- pa / Titlu	Ar- ti- col	Ali- ne- at	Denumire indicator	Credite de angajament				Credite bugetare	Angajamente bugetare	Angajamente legale	Plati efectuate	Angajamente legale de platit	Cheltuieli efective
							aprobate la finele perioadei de raportare	1	2	3						
						B										
						A										
	71	01				Active fixe	350.000	259.000	350.000	259.000	350.000	350.000		350.000	41.365	
	71	01	01			Constructii									496	
	71	01	02			Masini, echipamente si mijloace de transport	150.000	59.000	150.000	59.000	150.000	150.000		150.000	23.373	
	71	01	03			Mobilier, aparatura birotica si alte active corporale										
	71	01	30			Alte active fixe									12.159	
	84					(inclusiv reparatii capitale) PLATI EFECTUATE IN ANII PRECEDENTI SI RECUPERATE IN ANUL CURENT	200.000	200.000	200.000	200.000	200.000	200.000		200.000	5.337	
	85					Titlul XXI PLATI EFECTUATE IN ANII PRECEDENTI SI RECUPERATE IN ANUL CURENT										
	85	01				Plati efectuate in anii precedenti si recuperate in anul curent										
	85	01	01			Plati efectuate in anii precedenti si recuperate in anul curent (SF)										
6602						SANATATE	19.226.000	19.226.000	23.247.000	20.280.000	1.088.667	1.088.667		1.088.667	918.762	
	01					CHELTUIELI CURENTE	19.226.000	19.226.000	23.247.000	20.280.000	1.088.667	1.088.667		1.088.667	918.762	
	10					TITLUL I CHELTUIELI DE PERSONAL			2.923.000	720.000	691.146	691.146		691.146	519.982	
	10	01				Cheltuieli salariale in bani			2.814.000	704.000	675.871	675.871		675.871	512.124	
	10	01	01			Salarii de baza			2.355.000	589.000	675.871	675.871		675.871	512.124	
	10	01	06			Alte sporuri			339.000	85.000						
	10	01	17			Indemnizatii de hrana			120.000	30.000						
	10	02				Cheltuieli salariale in natura			45.000							
	10	02	06			Vouchere de vacanta			45.000							

Capi- tol	Sub- capi- tol	Pa- ra- graf	Ar- ti- co- lat	Ali- ne- at	Denumire indicator	Credite de angajament				Credite bugetare			Angajamente legale	Plati efectuate	Angajamente legale de platit	Cheltuieli efective		
						1	2	3	4	5	6	7					8-6-7	9
A						1	2	3	4	5	6	7	8-6-7	9				
10	03				Contributii			64.000	16.000	15.275	15.275	11.544	3.731	7.858				
10	03	07			Contributia asiguratorie pentru munca			64.000	16.000	15.275	15.275	11.544	3.731	7.858				
20					TITLUL II BUNURI SI SERVICII			48.000	17.000	4.641	4.641	4.641		4.641				
20	01				Bunuri si servicii			35.000	10.000	4.641	4.641	4.641		4.641				
20	01	01			Furnituri de birou			3.000	1.000									
20	01	02			Materiale pentru curatenie			4.000	2.000									
20	01	30			Alte bunuri si servicii pentru intretinere si functionare			28.000	7.000	4.641	4.641	4.641		4.641				
20	02				Reparatii curente			2.000	2.000									
20	04				Medicamente si materiale sanitare			11.000	5.000									
20	04	01			Medicamente			7.000	3.000									
20	04	02			Materiale sanitare			4.000	2.000									
51					TITLUL VI TRANSFERURI INTRE UNITATI ALE ADMINISTRATIEI PUBLICE			1.050.000	317.000	270.000	270.000	270.000		270.000	270.000			
51	01				Transferuri curente			1.050.000	317.000	270.000	270.000	270.000		270.000	270.000			
51	01	39			Transferuri din bugetele locale pentru finantarea unitatilor de asistenta sociala si medico-sociale			1.050.000	317.000	270.000	270.000	270.000		270.000	270.000			
58					TITLUL X PROIECTE CU FINANTARE DIN FONDURI EXTERNE NERAMBURSABILE													
58	01				CADRULUI FINANCIAR 2014-2020			19.226.000	19.226.000	122.880	122.880	122.880		122.880	122.880			
58	01				Programe din Fondul European de Dezvoltare Regionala (FEDR)			19.226.000	19.226.000	122.880	122.880	122.880		122.880	122.880			
58	01	01			Finantarea nationala			2.620.000	2.620.000	36.864	36.864	36.864		36.864	36.864			
58	01	02			Finantarea externa nerambursabila			16.406.000	16.406.000	86.016	86.016	86.016		86.016	86.016			
58	01	03			Cheltuieli neeligibile			200.000	200.000									

Capi- tol	Sub- capi- tol	Pa- ra- graf	Gru- pa / Titlu	Ar- ti- col	Ali- ne- at	Denumire indicator	Credite de angajament			Credite bugetare		Angajamente legale	Plati efectuate	Angajamente legale de platit	Cheltuieli efective				
							1	2	3	4	5					6	7	8-6-7	9
A							1	2	3	4	5	6	7	8-6-7	9				
B																			
FONDURI EXTERNE NERAMBURSABILE																			
			58	01		CADRULUI FINANCIAR 2014-2020	11.942.000	11.942.000	11.942.000	11.942.000					271.801				
						Programe din Fondul European de Dezvoltare Regionala (FEDR)	11.942.000	11.942.000	11.942.000	11.942.000					271.801				
			58	01	01	Finantarea nationala	1.680.000	1.680.000	1.680.000	1.680.000					167.676				
			58	01	02	Finantarea externa nerambursabila	9.515.000	9.515.000	9.515.000	9.515.000					104.125				
			58	01	03	Cheltuieli neeligibile	747.000	747.000	747.000	747.000									
			70			CHELTUIELI DE CAPITAL	1.070.000	1.070.000	1.070.000	1.070.000					2.018				
			71			TITLUL XV ACTIVE NEFINANCIARE	1.070.000	1.070.000	1.070.000	1.070.000					2.018				
			71	01		Active fixe	1.070.000	1.070.000	1.070.000	1.070.000					2.018				
			71	01	02	Masini, echipamente si mijloace de transport													
			71	01	30	Alte active fixe													
						(inclusiv reparatii capitale)	1.070.000	1.070.000	1.070.000	1.070.000					2.018				
6802						ASIGURARI SI ASISTENTA SOCIALA													
			01			CHELTUIELI CURENTE	20.925.000	20.925.000	20.925.000	20.925.000	6.035.412	6.035.412	4.590.142	1.445.270	5.574.482				
			10			TITLUL I CHELTUIELI DE PERSONAL	7.128.000	7.128.000	7.128.000	7.128.000	1.792.956	1.792.956	1.339.121	453.835	1.363.693				
			10	01		Cheltuieli salariale in bani	6.749.000	6.749.000	6.749.000	6.749.000	1.754.234	1.754.234	1.310.054	444.180	1.343.826				
			10	01	01	Salarii de baza	6.051.000	6.051.000	6.051.000	6.051.000	1.754.234	1.754.234	1.310.054	444.180	1.343.826				
			10	01	06	Alte sporuri	51.000	51.000	51.000	51.000									
			10	01	17	Indemnizatii de hrana	647.000	647.000	647.000	647.000									
			10	02		Cheltuieli salariale in natura	226.000	226.000	226.000	226.000									
			10	02	06	Vouchere de vacanta	226.000	226.000	226.000	226.000									
			10	03		Contributii	153.000	153.000	153.000	153.000	38.722	38.722	29.067	9.655	19.867				
			10	03	07	Contributia asiguratorie pentru munca	153.000	153.000	153.000	153.000	38.722	38.722	29.067	9.655	19.867				
			20			TITLUL II BUNURI SI SERVICII	79.000	79.000	79.000	79.000	18.231	18.231	18.136	95	18.231				

Capi- tol	Sub- capi- tol	Pa- ra- graf	Ar- ti- col	Ali- ne- at	Denumire indicator	Credite de angajament			Credite bugetare			Angajamente legale	Plati efectuate	Angajamente legale de platit	Cheltuieli efective		
						1 aprobate la finele perioadei de raportare	2 trimestriale cumulate	3 aprobate la finele perioadei de raportare	4 trimestriale cumulate	5 Angajamente bugetare	6					7	8-6-7
						A											
						B											
58					intretinere si functionare												
					TITLUL X PROIECTE CU FINANTARE DIN												
					FONDURI EXTERNE NERAMBURSABILE												
					CADRULUI FINANCIAR 2014-2020												
58	01				Programe din Fondul European de Dezvoltare												
					Regionala (FEDR)												
58	01	03			Cheltuieli neeligibile	1.000.000	1.000.000	1.000.000	1.000.000	1.000.000	1.000.000	1.000.000	1.000.000				
61					Titlul XIII PROIECTE CU FINANTARE												
					DIN SUMELE AFERENTE COMPONENTEI												
					DE IMPRUMUT A PNRR												
61	01				Fonduri europene nerambursabile	6.726.000	6.726.000	6.726.000	6.726.000	6.726.000	6.726.000	6.726.000	6.726.000				
61	03				Sume aferente TVA	5.652.000	5.652.000	5.652.000	5.652.000	5.652.000	5.652.000	5.652.000	5.652.000				
70					CHELTUIELI DE CAPITAL	1.074.000	1.074.000	1.074.000	1.074.000	1.074.000	1.074.000	1.074.000	1.074.000				
71					TITLUL XV ACTIVE NEFINANCIARE	815.000	815.000	815.000	815.000	815.000	815.000	815.000	815.000				
71	01				Active fixe											35.498	
71	01	01			Constructii											35.498	
71	01	02			Masini, echipamente si mijloace de transport											35.498	
71	01	30			Alte active fixe											2.254	
					(inclusiv reparatii capitale)											29.495	
72					TITLUL XVI ACTIVE FINANCIARE												
72	01				Active financiare	815.000	815.000	815.000	815.000	815.000	815.000	815.000	815.000			3.749	
72	01	01			Participare la capitalul social al societatiilor comerciale	815.000	815.000	815.000	815.000	815.000	815.000	815.000	815.000				
84					PLATI EFECTUATE IN ANII PRECEDENTII SI RECUPERATE IN ANUL CURENT									-20.403	-20.403		

Capi- tol	Sub- capi- tol	Pa- ra- graf	Gru- pa / Titlu	Ar- ti- col	Ali- ne- at	Denumire indicator	Credite de angajament			Credite bugetare		Angajamente legale	Plati efectuate	Angajamente legale de platit	Cheltuieli efective
							1	2	3	4	5				
						B									
						A									
						Regionala (FEDR)	15.021.000	15.021.000	15.021.000	15.021.000	9.526	9.526	9.526	8-6-7	9
	58	01	01			Finantarea nationala	1.202.000	1.202.000	1.202.000	428	428	428			34.506
	58	01	02			Finantarea externa nerambursabila	12.692.000	12.692.000	12.692.000	8.140	8.140	8.140			2.636
	58	01	03			Cheltuieli neeligibile	1.127.000	1.127.000	1.127.000	958	958	958			30.912
	58	02				Programe din Fondul Social European (FSE)	1.771.000	1.771.000	1.771.000	79.873	79.873	79.873			958
	58	02	01			Finantarea nationala	82.000	82.000	82.000	3.994	3.994	3.994			88.687
	58	02	02			Finantarea externa nerambursabila	1.689.000	1.689.000	1.689.000	75.879	75.879	75.879			8.727
8402						TRANSPORTURI	8.969.000	8.969.000	8.969.000	48.537	48.537	48.537			79.960
	01					CHELTUIELI CURENTE				600.000	48.537	48.537			13.238.325
	20					TITLUL II BUNURI SI SERVICII				3.200.000	48.537	48.537			48.537
	20	01				Bunuri si servicii				3.200.000	48.537	48.537			48.537
	20	01	30			Alte bunuri si servicii pentru intretinere si functionare				200.000	34.539	34.539			34.539
	20	02				Reparatii curente				200.000	34.539	34.539			34.539
	70					CHELTUIELI DE CAPITAL				500.000	13.998	13.998			13.998
	71					TITLUL XV ACTIVE NEFINANCIARE				8.969.000					13.189.788
	71	01				Active fixe				8.969.000					13.189.788
	71	01	30			Alte active fixe (inclusiv reparatii capitale)				8.969.000					13.189.788
8702						ALTE ACTIUNI ECONOMICE				276.000	14.581	14.581			14.581
	01					CHELTUIELI CURENTE				54.000	14.581	14.581			14.581
	20					TITLUL II BUNURI SI SERVICII				216.000	14.581	14.581			14.581
	20	01				Bunuri si servicii				216.000	14.581	14.581			14.581
	20	01	30			Alte bunuri si servicii pentru intretinere si functionare				216.000	14.581	14.581			14.581
	70					CHELTUIELI DE CAPITAL				60.000	14.581	14.581			14.581

Pag. 24 - lei-

Capi- tol	Sub- capi- tol	Pa- ra- graf	Gru- pa / Titlu	Ar- fi- col	Ali- ne- at	Denumire indicator	Credite de angajament		Credite bugetare				Angajamente legale	Plati efectuate	Angajamente legale de platit	Cheltuieli efective
							aprobate la finele perioadei de raportare	trimestriale cumulate	aprobate la finele perioadei de raportare	trimestriale cumulate	5	6				
			A			B	1	2	3	4	5	6	7	9		
			71			TITLUL XV ACTIVE NEFINANCIARE	60.000	60.000	60.000	60.000						
			71	01		Active fixe	60.000	60.000	60.000	60.000						
			71	01	30	Alte active fixe (inclusiv reparatii capitale)	60.000	60.000	60.000	60.000						
9900	02					EXCEDENT/DEFICIT	-24.237.000	60.000	60.000	-22.406.000			13.389.879			

Conducatorul Institutiei,



Conducatorul compartimentului
financiar-contabil



TOTAL JUDET

CONTUL DE EXECUTIE AL BUGETULUI LOCAL - CHELTUIELI
SECTIUNEA DE DEZVOLTARE
31.03.2023

Capi- tot	Sub- capi- tot	Pa- ra- graf	Ar- ti- col	Ali- ne- at	Denumire indicator	Credite de angajament			Credite bugetare			Angajamente legale	Plati efectuate	Angajamente legale de platit	Cheltuieli efective	
						1	2	3	4	5	6					7
5002					B											
					TOTAL CHELTUIELI	193.084.000	191.253.000	193.209.000	191.287.000	3.973.439	3.973.439	2.582.849	1.390.590	8-6-7	9	
	01				CHELTUIELI CURENTE	172.857.000	171.117.000	172.982.000	171.151.000	2.960.904	2.960.904	1.920.314	1.040.590		15.535.850	
	51				TITLUL VI TRANSFERURI IN TRE UNITATI ALE ADMINISTRATIEI PUBLICE			125.000	34.000						1.115.781	
	58				TITLUL X PROIECTE CU FINANTARE DIN FONDURI EXTERNE NERAMBURSABILE											
	60				CADRULUI FINANCIAR 2014-2020 Titlul XII PROIECTE CU FINANTARE DIN SUMELE REPREZENTAND ASISTENTA FINANCIARA NERAMBURSABILA	55.122.000	53.382.000	55.122.000	53.382.000	2.216.578	2.216.578	1.920.314	296.264		1.115.781	
	61				AFERENTA PNRR Titlul XIII PROIECTE CU FINANTARE DIN SUMELE AFERENTE COMPONENTEI DE IMPRUMUT A PNRR	4.394.000	4.394.000	4.394.000	4.394.000							
	70				CHELTUIELI DE CAPITAL	113.341.000	113.341.000	113.341.000	113.341.000	744.326	744.326	744.326	744.326		14.420.069	
	71				TITLUL XV ACTIVE NEFINANCIARE	20.227.000	20.136.000	20.227.000	20.136.000	1.012.535	1.012.535	662.535	350.000		14.420.069	
	72				TITLUL XVI ACTIVE FINANCIARE	19.412.000	19.321.000	19.412.000	19.321.000	1.012.535	1.012.535	662.535	350.000		14.420.069	
5100 02					Partea I-a SERVICII PUBLICE GENERALE	815.000	815.000	815.000	815.000						285.983	
5102					AUTORITATI PUBLICE SI ACTIUNI EXTERNE	3.271.000	3.271.000	3.271.000	3.271.000	744.339	744.339	744.339	744.339		285.983	
	01				CHELTUIELI CURENTE	3.271.000	3.271.000	3.271.000	3.271.000	744.339	744.339	744.339	744.339		285.983	
	58				TITLUL X PROIECTE CU FINANTARE DIN FONDURI EXTERNE NERAMBURSABILE	2.301.000	2.301.000	2.301.000	2.301.000	739.939	739.939	739.939	739.939		3.308	
	58 02				CADRULUI FINANCIAR 2014-2020	2.301.000	2.301.000	2.301.000	2.301.000	739.939	739.939	739.939	739.939		3.308	
	58 02 01				Programe din Fondul Social European (FSE)	345.000	345.000	345.000	345.000	110.991	110.991	110.991	110.991		487	
	58 02 02				Finantarea nationala Finantarea externa nerambursabila	1.955.000	1.955.000	1.955.000	1.955.000	628.948	628.948	628.948	628.948		2.821	

Capi- tol	Sub- capi- tol	Pa- ra- gra- f	Gru- pa / Titlu	Ar- ti- col	Ali- ne- at	Denumire indicator	Credite de angajament			Credite bugetare		Angajamente legale	Plati efectuate	Angajamente legale de platit	Cheltuieli efective
							aprobate la finele perioadei de raportare	trimestriale cumulate	aprobate la finele perioadei de raportare	trimestriale cumulate					
A							1	2	3	4	5	6	7	8-6-7	9
						B									
	58	02	03			Cheltuieli neeligibile	1.000	1.000	1.000	1.000					
	70					CHELTUIELI DE CAPITAL	970.000	970.000	970.000	970.000	4.400	4.400	4.400		282.675
	71					TITLUL XV ACTIVE NEFINANCIARE	970.000	970.000	970.000	970.000	4.400	4.400	4.400		282.675
	71	01				Active fixe									
	71	01	01			Constructii	970.000	970.000	970.000	970.000	4.400	4.400	4.400		282.675
	71	01	02			Masini, echipamente si mijloace de transport									171.023
	71	01	03			Mobilier, aparatura birotica si alte active corporale	650.000	650.000	650.000	650.000	4.400	4.400	4.400		40.163
	71	01	30			Alte active fixe (inclusiv reparatii capitale)	320.000	320.000	320.000	320.000					28.872
6000	02					Partea II-a APARARE, ORDINE PUBLICA SI SIGURANTA NATIONALA									42.617
6102						ORDINE PUBLICA SI SIGURANTA NATIONALA									116
	70					CHELTUIELI DE CAPITAL									116
	71					TITLUL XV ACTIVE NEFINANCIARE									116
	71	01				Active fixe									116
	71	01	02			Masini, echipamente si mijloace de transport									116
6500	02					Partea III-a CHELTUIELI SOCIAL-CULTURALE	36.112.000	34.281.000	36.237.000	34.315.000	1.737.240	1.737.240	1.090.976	646.264	1.033.582
6502						INVATAMANT	3.874.000	2.043.000	3.999.000	2.077.000	1.614.360	1.614.360	968.096	646.264	758.844
	01					CHELTUIELI CURENTE	3.524.000	1.784.000	3.649.000	1.818.000	1.264.360	1.264.360	968.096	296.264	717.479
	51					TITLUL VI TRANSFERURI INTRE UNITATI ALE ADMINISTRATIEI PUBLICE									
	51	02				Transferuri de capital			125.000	34.000					
	51	02	29			Alte transferuri de capital catre			125.000	34.000					

Capi- tol	Sub- capi- tol	Pa- ra- graf	Ar- ti- col	Ali- ne- at	Denumire indicator	Credite de angajament			Credite bugetare			Angajamente legale	Plati efectuate	Angajamente legale de platit	Cheltuieli efective	
						1	2	3	aprobate la finele perioadei de raportare	4	5					6
					B											
					A											
7000	02				active corporale											422
					Partea IV-a SERVICII SI DEZVOLTARE											
					PUBLICA, LOCUINTE, MEDIU SI APE											
7002					LOCUINTE, SERVICII SI DEZVOLTARE PUBLICA											
	01				CHELTUIELI CURENTE	127.880.000	127.880.000	127.880.000	127.880.000	1.402.461	1.402.461	1.402.461	658.135	744.326	744.326	903.188
	58				TITLUL X PROIECTE CU FINANTARE DIN FONDURI EXTERNE NERAMBURSABILE	119.339.000	119.339.000	119.339.000	119.339.000	1.402.461	1.402.461	1.402.461	658.135	744.326	744.326	867.690
	58	01			CADRULUI FINANCIAR 2014-2020	111.346.000	111.346.000	111.346.000	111.346.000	744.326	744.326	744.326				
					Programe din Fondul European de Dezvoltare											
					Regionala (FEDR)	337.000	337.000	337.000	337.000							
	58	01	03		Cheltuieli neeligibile	337.000	337.000	337.000	337.000							
	60				Titulul XII PROIECTE CU FINANTARE											
					DIN SUMELE REPREZENTAND ASISTENTA											
					FINANCIARA NERAMBURSABILA											
					AFERENTA PNRR	4.394.000	4.394.000	4.394.000	4.394.000							
	60	01			Fonduri europene nerambursabile	1.231.000	1.231.000	1.231.000	1.231.000							
	60	02			Finantare publica nationala	2.461.000	2.461.000	2.461.000	2.461.000							
	60	03			Sume aferente TVA	702.000	702.000	702.000	702.000							
	61				Titulul XIII PROIECTE CU FINANTARE											
					DIN SUMELE AFERENTE COMPONENTEI											
					DE IMPRUMUT A PNRR	106.615.000	106.615.000	106.615.000	106.615.000	744.326	744.326	744.326				
	61	01			Fonduri europene nerambursabile	77.995.000	77.995.000	77.995.000	77.995.000	625.484	625.484	625.484				
	61	02			Finantare publica nationala	11.594.000	11.594.000	11.594.000	11.594.000							
	61	03			Sume aferente TVA	17.026.000	17.026.000	17.026.000	17.026.000	118.842	118.842	118.842				
	70				CHELTUIELI DE CAPITAL	7.993.000	7.993.000	7.993.000	7.993.000	658.135	658.135	658.135				867.690
	71				TITLUL XV ACTIVE NEFINANCIARE	7.993.000	7.993.000	7.993.000	7.993.000	658.135	658.135	658.135				867.690

Capi- tol	Sub- capi- tol	Pa- ra- graf	Gru- pa / Titlu col at	Ali- ne- at	Denumire indicator	Credite de angajament			Credite bugetare			Angajamente legale	Plafi efectuate	Angajamente legale de platit	Cheltuieli efective	
						1	2	3	4	5	6					7
			A		B											
					(inclusiv reparatii capitale)											
			72		TITLUL XVI ACTIVE FINANCIARE											
			72 01		Active financiare	815.000	815.000	815.000	815.000	815.000	815.000					3.749
			72 01 01		Participare la capitalul social al societatilor comerciale	815.000	815.000	815.000	815.000	815.000	815.000					
8000 02					Partea V-a ACTIUNI ECONOMICE	25.821.000	25.821.000	25.821.000	25.821.000	25.821.000	25.821.000	89.399	89.399	89.399		13.312.981
8002					ACTIUNI GENERALE ECONOMICE, SI DE MUNCA	16.792.000	16.792.000	16.792.000	16.792.000	16.792.000	16.792.000	89.399	89.399	89.399		123.193
			01		CHELTUIELI CURENTE	16.792.000	16.792.000	16.792.000	16.792.000	16.792.000	16.792.000	89.399	89.399	89.399		123.193
			58		TITLUL X PROIECTE CU FINANTARE DIN FONDURI EXTERNE NERAMBURSABILE											
					CADRULUI FINANCIAR 2014-2020	16.792.000	16.792.000	16.792.000	16.792.000	16.792.000	16.792.000	89.399	89.399	89.399		123.193
			58 01		Programe din Fondul European de Dezvoltare Regionala (FEDR)	15.021.000	15.021.000	15.021.000	15.021.000	15.021.000	15.021.000	9.526	9.526	9.526		34.506
			58 01 01		Finantarea nationala	1.202.000	1.202.000	1.202.000	1.202.000	1.202.000	1.202.000	428	428	428		2.636
			58 01 02		Finantarea externa nerambursabila	12.692.000	12.692.000	12.692.000	12.692.000	12.692.000	12.692.000	8.140	8.140	8.140		30.912
			58 01 03		Cheltuieli neeligibile	1.127.000	1.127.000	1.127.000	1.127.000	1.127.000	1.127.000	958	958	958		958
			58 02		Programe din Fondul Social European (FSE)	1.771.000	1.771.000	1.771.000	1.771.000	1.771.000	1.771.000	79.873	79.873	79.873		88.687
			58 02 01		Finantarea nationala	82.000	82.000	82.000	82.000	82.000	82.000	3.994	3.994	3.994		8.727
			58 02 02		Finantarea externa nerambursabila	1.689.000	1.689.000	1.689.000	1.689.000	1.689.000	1.689.000	75.879	75.879	75.879		79.960
8402					TRANSPORTURI	8.969.000	8.969.000	8.969.000	8.969.000	8.969.000	8.969.000					
			70		CHELTUIELI DE CAPITAL	8.969.000	8.969.000	8.969.000	8.969.000	8.969.000	8.969.000					13.189.788
			71		TITLUL XV ACTIVE NEFINANCIARE	8.969.000	8.969.000	8.969.000	8.969.000	8.969.000	8.969.000					13.189.788
			71 01		Active fixe	8.969.000	8.969.000	8.969.000	8.969.000	8.969.000	8.969.000					13.189.788
			71 01 30		Alte active fixe	8.969.000	8.969.000	8.969.000	8.969.000	8.969.000	8.969.000					13.189.788
					(inclusiv reparatii capitale)	8.969.000	8.969.000	8.969.000	8.969.000	8.969.000	8.969.000					13.189.788

Pag. 8 - lei-

Capi- tol	Sub- capi- tol	Pa- ra- gra- ful	Gru- pa / titlu	Ar- ti- col	Ali- ne- at	Denumire indicator	Credite de angajament		Credite bugetare			Angajamente legale	Plati efectuate	Angajamente legale de platit	Cheltuieli efective	
							aprobate la finele perioadei de raportare	trimestriale cumulate	aprobate la finele perioadei de raportare	trimestriale cumulate	Angajamente bugetare					
A							1	2	3	4	5	6	7	8=6-7	9	
8702						B										
			70			ALTE ACTIUNI ECONOMICE	60.000	60.000	60.000	60.000	60.000					
			71			CHELTUIELI DE CAPITAL	60.000	60.000	60.000	60.000	60.000					
			71	01		TITLUL XV ACTIVE NEFINANCIARE	60.000	60.000	60.000	60.000	60.000					
			71	01		Active fixe	60.000	60.000	60.000	60.000	60.000					
			71	01	30	Alte active fixe (inclusiv reparatii capitale) excedent/deficit sect dezy	60.000	60.000	60.000	60.000	60.000					
9902	97						-24.237.000				-22.406.000					247.561

Conducatorul institutiei,

Conducatorul compartimentului
financiar-contabil



TOTAL JUDET

CONTUL DE EXECUTIE AL BUGETULUI LOCAL - CHELTUIELI
 SECTIUNEA DE FUNCTIONARE
 31.03.2023

Capi- tol	Sub- capi- tol	Pa- ra- graf	Ar- ti- col	Ali- ne at	Denumire indicator	Credite de angajament			Credite bugetare		Angajamente legale	Plati efectuate	Angajamente legale de platit	Cheltuieli efective
						1	2	3	4	5				
5002					B									
					TOTAL CHELTUIELI			80.362.000	23.390.000	20.440.257	20.436.359	16.880.793	3.555.566	17.790.878
					CHELTUIELI CURENTE			78.862.000	23.240.000	20.358.640	20.354.742	16.799.176	3.555.566	17.790.878
					TITLUL I CHELTUIELI DE PERSONAL			29.454.000	7.245.000	7.219.155	7.219.155	5.772.414	1.446.741	4.754.832
					TITLUL II BUNURI SI SERVICII			27.683.000	9.640.000	7.722.313	7.722.313	6.676.682	1.045.631	7.579.233
					TITLUL III DOBANZI			1.700.000	500.000	500.000	500.000	500.000		647.979
					TITLUL V FONDURI DE REZERVA			300.000	300.000					
					TITLUL VI TRANSFERURI INTRE UNITATI ALE ADMINISTRATIEI PUBLICE			2.585.000	711.000	621.619	621.619	621.619		621.619
					TITLUL VIII ASISTENTA SOCIALA			12.576.000	3.624.000	3.934.758	3.934.758	2.908.418	1.026.340	3.867.172
					TITLUL XI ALTE CHELTUIELI			4.564.000	1.220.000	356.897	356.897	320.043	36.854	320.043
					OPERATIUNI FINANCIARE			1.500.000	150.000	113.384	113.384	113.384		
					TITLUL XIX RAMBURSARI DE CREDITE			1.500.000	150.000	113.384	113.384	113.384		
					PLATI EFECTUATE IN ANII PRECEDENTI SI RECUPERATE IN ANUL CURENT					-31.767	-31.767	-31.767		
					Titlul XXI PLATI EFECTUATE IN ANII PRECEDENTI SI RECUPERATE IN ANUL CURENT					-31.767	-31.767	-31.767		
5100	02				Partea I-a SERVICII PUBLICE GENERALE			22.249.000	5.988.000	4.851.758	4.851.758	4.622.666	229.092	3.972.563
5102					AUTORITATI PUBLICE SI ACTIUNI EXTERNE			19.097.000	4.904.000	4.034.310	4.034.310	3.884.424	149.886	3.086.941
					CHELTUIELI CURENTE			17.597.000	4.754.000	3.931.790	3.931.790	3.781.904	149.886	3.086.941
					TITLUL I CHELTUIELI DE PERSONAL			14.965.000	3.712.000	3.190.076	3.190.076	3.129.096	60.980	2.067.886
					Cheltuieli salariale in bani			14.413.000	3.621.000	3.120.252	3.120.252	3.060.187	60.065	2.022.469
					Salarii de baza			13.315.000	3.330.000	3.043.776	3.043.776	2.983.711	60.065	1.960.231
					Alte sporuri			113.000	29.000					
					Indemnizatii platite unor persoane din afara unitatii			340.000	85.000	73.008	73.008	73.008		58.770

Capi- tol	Sub- capi- tol	Pa- ra- gra- fa / Titlu col at	Ar- ti- col	Ali- ne- at	Denumire indicator	Credite de angajament			Credite bugetare			Angajamente legale	Plati efectuate	Angajamente legale de platit	Cheltuieli efective
						1	2	3	4	5	6				
A						1	2	3	4	5	6	7	8=6-7	9	
10	01	17			Indemnizatii de hrana			625.000	157.000	3.468	3.468	3.468	3.468		3.468
10	01	30			Alte drepturi salariale in bani			20.000	20.000						
10	02				Cheltuieli salariale in natura			218.000							
10	02	06			Vouchere de vacanta			218.000							
10	03				Contributii			334.000	91.000	69.824	69.824	68.909	915	45.417	
10	03	01			Contributii de asigurari sociale de stat			4.000	4.000						
10	03	02			Contributii de asigurari de somaj			1.000	1.000						
10	03	03			Contributii de asigurari sociale de sanatate			2.000	2.000						
10	03	04			Contributii de asigurari pentru accidente de munca si boli profesionale			1.000	1.000						
10	03	06			Contributii pentru concedii si indemnizatii			1.000	1.000						
10	03	07			Contributia asiguratorie pentru munca			325.000	82.000	69.824	69.824	68.909	915	45.417	
20					TITLUL II BUNURI SI SERVICII			2.587.000	1.033.000	724.284	724.284	644.093	80.191	1.010.340	
20	01				Bunuri si servicii			1.789.000	746.000	614.225	614.225	577.068	37.157	575.396	
20	01	01			Furnituri de birou			38.000	15.000	20.147	20.147	13.592	6.555	11.879	
20	01	02			Materiale pentru curatenie			20.000	5.000	3.775	3.775	1.646	2.129	2.734	
20	01	03			Incalzit, iluminat si forta motrica			350.000	150.000	108.272	108.272	108.272		108.359	
20	01	05			Carburanti si lubrifianti			60.000	20.000	8.955	8.955	8.955		8.955	
20	01	06			Piese de schimb			2.000	1.000						
20	01	08			Posta, telecomunicatii, radio, tv, internet			155.000	80.000	55.918	55.918	55.918		55.433	
20	01	09			Materiale si prestari de servicii cu caracter functional			16.000	4.000	3.745	3.745	3.745		3.155	

Capi- tol	Sub- capi- tol	Pa- ra- graf	Gru- pa / Titlu col	Ali- ne- at	Denumire indicator	Credite de angajament			Credite bugetare		Angajamente legale	Plati efectuate	Angajamente legale de platit	Cheltuieli efective
						1	2	3	4	5				
A						1	2	3	4	5	6	7	8-6-7	9
20	01	30	B			Alte bunuri si servicii pentru intretinere si functionare		1.148.000	471.000	413.413	413.413	384.940	28.473	384.881
20	02		Reparatii curente				130.000	50.000	300	300	300	300		300
20	05		Bunuri de natura obiectelor de inventar				138.000	60.000	46.632	46.632	46.632	3.667	42.965	372.001
20	05	30	Alte obiecte de inventar				138.000	60.000	46.632	46.632	46.632	3.667	42.965	372.001
20	06		Deplasari, detasari, transferari				56.000	15.000	1.689	1.689	1.689	1.620	69	1.590
20	06	01	Deplasari interne, detasari, transferari				11.000	5.000	1.689	1.689	1.689	1.620	69	1.590
20	06	02	Deplasari in strainatate				45.000	10.000						
20	13		Pregatire profesionala				30.000	10.000		5.200	5.200	5.200		5.200
20	19		Contributii ale administratiei publice locale la realizarea unor lucrari si servicii de interes public local, in baza unor conventii sau contracte de asociere											
20	25		Cheltuieli judiciare si extrajudiciare derivate din actiuni in reprezentarea intereselor statului, potrivit dispozitiilor legale				160.000	60.000		11.770	11.770	11.770		11.770
20	30		Alte cheltuieli				110.000	40.000		44.468	44.468	44.468		44.083
20	30	01	Reclama si publicitate				174.000	52.000		9.650	9.650	9.650		9.650
20	30	02	Protocol si reprezentare				40.000	10.000		3.302	3.302	3.302		3.302
20	30	30	Alte cheltuieli cu bunuri si servicii				34.000	12.000		31.516	31.516	31.516		31.131
59			TITLUL XI ALTE CHELTUIELI				100.000	30.000		17.430	17.430	17.430		8.715
59	40		Sume aferente persoanelor cu handicap neincadrate				45.000	9.000		17.430	17.430	17.430		8.715
79			OPERATIUNI FINANCIARE				45.000	9.000		113.384	113.384	113.384		8.715
81			TITLUL XIX RAMBURSARI DE CREDITE				1.500.000	150.000		113.384	113.384	113.384		
							1.500.000	150.000		113.384	113.384	113.384		

Capi- tol	Sub- capi- tol	Pa- gra- fa / Titlu	Ar- ti- col	Ali- ne- at	Denumire indicator	Credite de angajament			Credite bugetare			Angajamente legale de platit	Plati efectuate	Angajamente legale	Cheltuieli efective			
						1	2	3	4	5	6					7	8=6-7	9
A						B												
	81	02			Rambursari de credite interne			1.500.000	150.000	113.384	113.384	113.384	7	8=6-7	9			
	81	02	05		Rambursari de credite aferente datoriei publice interne locale			1.500.000	150.000	113.384	113.384	113.384						
	84				PLATI EFECTUATE IN ANII PRECEDENTI SI RECUPERATE IN ANUL CURENT													
	85				Titlul XXI PLATI EFECTUATE IN ANII PRECEDENTI SI RECUPERATE IN ANUL CURENT													
	85	01			Plati efectuate in anii precedenti si recuperate in anul curent													
	85	01	01		Plati efectuate in anii precedenti si recuperate in anul curent (SF)													
5402	01				ALTE SERVICII PUBLICE GENERALE			1.426.000	584.000	317.448	317.448	317.448	238.242	79.206	237.643			
	10				CHELTUIELI CURENTE			1.426.000	584.000	317.448	317.448	317.448	238.242	79.206	237.643			
	10	01			TITLUL I CHELTUIELI DE PERSONAL			1.094.000	270.000	311.601	311.601	311.601	233.669	77.932	232.049			
	10	01	01		Cheltuieli salariale in bani			1.052.000	264.000	304.743	304.743	304.743	228.525	76.218	228.619			
	10	01	01		Salarii de baza			1.002.000	251.000	304.390	304.390	304.390	228.172	76.218	228.619			
	10	01	17		Indemnizatii de hrana			50.000	13.000	353	353	353						
	10	02			Cheltuieli salariale in natura			18.000										
	10	02	06		Vouchere de vacanta			18.000										
	10	03			Contributii													
	10	03	07		Contributia asiguratorie pentru munca			24.000	6.000	6.858	6.858	6.858	5.144	1.714	3.430			
	20				TITLUL II BUNURI SI SERVICII			24.000	6.000	6.858	6.858	6.858	5.144	1.714	3.430			
	20	01			Bunuri si servicii			32.000	14.000	5.847	5.847	5.847	4.573	1.274	5.594			
	20	01	01		Furnituri de birou			23.000	9.000	5.187	5.187	5.187	4.573	614	5.594			
	20	01	03		Incalzit, iluminat si forta motrica			6.000	2.000	966	966	966	965	1	966			
								8.000	4.000	4.000	4.000	4.000	3.527	473	4.407			

Pag. 5 - lei-

Capi- tol	Sub- capi- tol	Pa- ra- graf	Gru- pa / Titlu	Ar- ti- col	Ali- ne- at	Denumire indicator	Credite de angajament		Credite bugetare			Angajamente legale de platit	Plati efectuate	Angajamente legale	Cheltuieli efective
							1	2	3	4	5				
	A					B									
			20	01	30	Alte bunuri si servicii pentru intretinere si functionare			9.000	3.000	221	81	221	140	221
			20	05	30	Bunuri de natura obiectelor de inventar			6.000	2.000	660		660	660	
			20	05	30	Alte obiecte de inventar			6.000	2.000	660		660	660	
			20	06		Deplasari, detasari, transferari			1.000	1.000					
			20	06	01	Deplasari interne, detasari, transferari			1.000	1.000					
			20	30		Alte cheltuieli			2.000	2.000					
			20	30	30	Alte cheltuieli cu bunuri si servicii			2.000	2.000					
			50			TITLUL V FONDURI DE REZERVA			300.000	300.000					
			50	04		Fond de rezerva bugetara la dispozitia autoritatilor locale			300.000	300.000					
5502						TRANZACTII PRIVIND DATORIA PUBLICA SI IMPRUMUTURI			1.726.000	500.000	500.000	500.000	500.000	500.000	647.979
			01			CHELTUIELI CURENTE			1.726.000	500.000	500.000	500.000	500.000	500.000	647.979
			20			TITLUL II BUNURI SI SERVICII			26.000						
			20	24		Comisioane si alte costuri aferente imprumuturilor			26.000						
			20	24	02	Comisioane si alte costuri aferente imprumuturilor interne			26.000						
			30			TITLUL III DOBANZI			1.700.000	500.000	500.000	500.000	500.000	500.000	647.979
			30	01		Dobanzi aferente datoriei publice interne			1.700.000	500.000	500.000	500.000	500.000	500.000	647.979
			30	01	01	Dobanzi aferente datoriei publice interne directe			1.700.000	500.000	500.000	500.000	500.000	500.000	647.979
6000	02					Partea II-a APARARE, ORDINE PUBLICA SI SIGURANTA NATIONALA			23.000	9.000	474	474	474	474	474
6102						ORDINE PUBLICA SI SIGURANTA NATIONALA			23.000	9.000	474	474	474	474	474

Capi- tol	Sub- capi- tol	Pa- ra- graf	Ar- ti- col	Ali- ne- at	Denumire indicator	Credite de angajament			Credite bugetare		Angajamente legale	Plati efectuate	Angajamente legale de platit	Cheltuieli efective
						1	2	3	4	5				
					B									
					A									
					01	CHELTUIELI CURENTE								
					20	TITLUL II BUNURI SI SERVICII								474
					20 01	Bunuri si servicii			23.000	9.000	474	474		474
					20 01 05	Carburanti si lubrifianti			16.000	6.000	474	474		474
					20 01 09	Materiale si prestari de servicii cu caracter functional			1.000	1.000				
					20 01 30	Alte bunuri si servicii pentru intretinere si functionare			5.000	2.000				
					20 02	Reparatii curente			10.000	3.000	474	474		474
					20 03	Hrana			1.000	1.000				
					20 03 01	Hrana pentru oameni			3.000	1.000				
					20 05	Bunuri de natura obiectelor de inventar			3.000	1.000				
					20 05 30	Alte obiecte de inventar			3.000	1.000				
6500 02						Partea III-a CHELTUIELI SOCIAL-CULTURALE			39.680.000	11.252.000	10.824.279	7.788.482	3.035.797	9.036.510
6502						INVATAMANT			11.026.000	3.688.000	3.047.877	1.819.215	1.228.662	2.038.211
					01	CHELTUIELI CURENTE			11.026.000	3.688.000	3.048.377	1.819.715	1.228.662	2.038.211
					10	TITLUL I CHELTUIELI DE PERSONAL			685.000	156.000	622.000	90.155	531.845	104.936
					10 01	Cheltuieli salariale in bani			618.000	155.000	618.000	89.344	528.656	104.118
					10 01 01	Salarii de baza			450.000	113.000	450.000	53.325	396.675	67.763
					10 01 17	Indemnizatii de hrana			168.000	42.000	168.000	36.019	131.981	36.355
					10 02	Cheltuieli salariale in natura			63.000					
					10 02 06	Vouchere de vacanta			63.000					
					10 03	Contributii			4.000	1.000	4.000	811	3.189	818
					10 03 07	Contributia asiguratorie pentru munca			4.000	1.000	4.000	811	3.189	818
					20	TITLUL II BUNURI SI SERVICII			5.429.000	2.202.000	2.024.758	1.391.080	633.678	1.594.795
					20 01	Bunuri si servicii			5.216.000	2.143.000	1.970.624	1.358.298	612.326	1.513.740

Capi- tol	Sub- capi- tol	Pa- ra- graf	Gru- ps / Titlu col	Ar- ti- col	Ali- ne- at	Denumire indicator	Credite de angajament			Credite bugetare		Angajamente legale de platit	Plati efectuate	Angajamente legale	Cheltuieli efective
							1	2	3	4	5				
			A			B									
			59			sociale pentru gradinita			78.000	20.000	10.500	10.500	10.500		10.500
			59	01		TITLUL XI ALTE CHELTUIELI			4.519.000	1.211.000	339.467	339.467	339.467	28.139	311.328
			84			Burse			4.519.000	1.211.000	339.467	339.467	339.467	28.139	311.328
			85			PLATI EFECTUATE IN ANII PRECEDENTI SI RECUPERATE IN ANUL CURENT					-500	-500	-500		-500
			85			Titlul XXI PLATI EFECTUATE IN ANII PRECEDENTI SI RECUPERATE IN ANUL CURENT					-500	-500	-500		-500
			85	01		Plati efectuate in anii precedenti si recuperate in anul curent					-500	-500	-500		-500
			85	01	01	Plati efectuate in anii precedenti si recuperate in anul curent (SF)					-500	-500	-500		-500
6602						SANATATE			4.021.000	1.054.000	965.787	965.787	965.787	169.905	794.623
			01			CHELTUIELI CURENTE			4.021.000	1.054.000	965.787	965.787	965.787	169.905	794.623
			10			TITLUL I CHELTUIELI DE PERSONAL			2.923.000	720.000	691.146	691.146	691.146	169.905	519.982
			10	01		Cheltuieli salariale in bani			2.814.000	704.000	675.871	675.871	675.871	166.174	512.124
			10	01	01	Salarii de baza			2.355.000	589.000	675.871	675.871	675.871	166.174	512.124
			10	01	06	Alte sporuri			339.000	85.000					
			10	01	17	Indemnizatii de hrana			120.000	30.000					
			10	02		Cheltuieli salariale in natura			45.000						
			10	02	06	Vouchere de vacanta			45.000						
			10	03		Contributii			64.000	16.000	15.275	15.275	15.275	3.731	7.858
			10	03	07	Contributia asiguratorie pentru munca			64.000	16.000	15.275	15.275	15.275	3.731	7.858
			20			TITLUL II BUNURI SI SERVICII			48.000	17.000	4.641	4.641	4.641		4.641
			20	01		Bunuri si servicii			35.000	10.000	4.641	4.641	4.641		4.641
			20	01	01	Furnituri de birou			3.000	1.000					

Capi- tol	Sub- capit- ol	Pa- ra- gra- ful	Ar- ti- col	Ali- ne- at	Denumire indicator	Credite de angajament		Credite bugetare		Angajamente legale de platit	Plati efectuate	Angajamente legale	Cheltuieli efective	
						aprobate la finele perioadei de raportare	trimestriale cumulate	aprobate la finele perioadei de raportare	trimestriale cumulate					
A					B	1	2	3	4	5	6	7	8=6-7	9
	20	01	02		Material pentru curatenie			4.000	2.000					
	20	01	30		Alte bunuri si servicii pentru intretinere si functionare			28.000	7.000	4.641	4.641			4.641
	20	02			Reparatii curente			2.000	2.000					
	20	04			Medicamente si materiale sanitare			11.000	5.000					
	20	04	01		Medicamente			7.000	3.000					
	20	04	02		Materiale sanitare			4.000	2.000					
	51				TITLUL VI TRANSFERURI INTRE UNITATI ALE ADMINISTRATIEI PUBLICE			1.050.000	317.000	270.000	270.000			270.000
	51	01			Transferuri curente			1.050.000	317.000	270.000	270.000			270.000
	51	01	39		Transferuri din bugetele locale pentru finantarea unitatilor de asistenta sociala si medico-sociale									
6702					CULTURA, RECREERE SI RELIGIE			1.050.000	317.000	270.000	270.000			270.000
	01				CHELTUIELI CURENTE			3.708.000	852.000	775.203	775.203		191.960	630.113
	10				TITLUL I CHELTUIELI DE PERSONAL			3.708.000	852.000	775.203	775.203		191.960	630.113
	10	01			Cheltuieli salariale in bani			2.659.000	659.000	611.376	611.376		152.244	466.286
	10	01	01		Salarii de baza			2.554.000	643.000	598.557	598.557		149.088	459.670
	10	01	06		Alte sporuri			2.390.000	600.000	598.557	598.557		149.088	459.670
	10	01	17		Indemnizatii de hrana			43.000	11.000					
	10	02			Cheltuieli salariale in natura			121.000	32.000					
	10	02	06		Vouchere de vacanta			46.000						
	10	03			Contributii			46.000						
	10	03	07		Contributia asiguratorie pentru munca			59.000	16.000	12.819	12.819		3.156	6.616
20					TITLUL II BUNURI SI SERVICII			59.000	16.000	12.819	12.819		3.156	6.616
20	01				Bunuri si servicii			1.049.000	193.000	163.827	163.827		39.716	163.827
	20	01						415.000	168.000	160.196	160.196		39.716	160.196

Capi- tol	Sub- capitol graf	Pa- ra- gra- ful	Ar- ti- col	Ali- ne- at	Denumire indicator	Credite de angajament				Angajamente legale	Plati efectuate	Angajamente legale de platit	Cheltuieli efective	
						1	2	3	4					5
A						1	2	3	4	5	6	7	8-6-7	9
B														
	20	01	01		Furnituri de birou			7.000	3.000	772		425	347	772
	20	01	02		Material pentru curatenie			20.000	8.000	441		216	225	441
	20	01	03		Incalzit, iluminat si forta motrica			180.000	85.000	115.650		79.240	36.410	115.650
	20	01	30		Alte bunuri si servicii pentru intretinere si functionare			208.000	72.000	43.333		40.599	2.734	43.333
	20	02			Reparatii curente			20.000						
	20	05			Bunuri de natura obiectelor de inventar			4.000	2.000					
	20	05	30		Alte obiecte de inventar			4.000	2.000					
	20	06			Deplasari, detasari, transferari			1.000	1.000					
	20	06	01		Deplasari interne, detasari, transferari			1.000	1.000					
	20	30			Alte cheltuieli			609.000	22.000	3.631		3.631		3.631
	20	30	30		Alte cheltuieli cu bunuri si servicii			609.000	22.000	3.631		3.631		3.631
6802					ASIGURARI SI ASISTENTA SOCIALA			20.925.000	5.658.000	6.035.412		4.590.142	1.445.270	5.573.563
	01				CHELTUIELI CURENTE			20.925.000	5.658.000	6.035.412		4.590.142	1.445.270	5.573.563
	10				TITLUL I CHELTUIELI DE PERSONAL			7.128.000	1.728.000	1.792.956		1.339.121	453.835	1.363.693
	10	01			Cheltuieli salariale in bani			6.749.000	1.689.000	1.754.234		1.310.054	444.180	1.343.826
	10	01	01		Salarii de baza			6.051.000	1.513.000	1.754.234		1.310.054	444.180	1.343.826
	10	01	06		Alte sporuri			51.000	13.000					
	10	01	17		Indemnizatii de hrana			647.000	163.000					
	10	02			Cheltuieli salariale in natura			226.000						
	10	02	06		Vouchere de vacanta			226.000						
	10	03			Contributii			153.000	39.000	38.722		29.067	9.655	19.867
	10	03	07		Contributia asiguratorie pentru munca			153.000	39.000	38.722		29.067	9.655	19.867
	20				TITLUL II BUNURI SI SERVICII			79.000	31.000	18.231		18.136	95	18.231
	20	01			Bunuri si servicii			36.000	13.000	9.225		9.130	95	9.225
	20	01	01		Furnituri de birou			2.000	1.000	160		160		160

Capi- tol	Sub- capitol	Pa- ra- graf	Gru- pa / Titlu	Ar- ti- col	Ali- ne- at	Denumire indicator	Credite de angajament		Credite bugetare		Angajamente bugetare	Angajamente legale	Plati efectuate	Angajamente legale de platit	Cheltuieli efective
							aprobate la finele perioadei de raportare	trimestriale cumulate	aprobate la finele perioadei de raportare	trimestriale cumulate					
A						1	2	3	4	5	6	7	8=6-7	9	
B															
	20	01	02			Materiale pentru curatenie			2.000	1.000	616	616	616	616	616
	20	01	03			Incalzit, iluminat si forta motrica			19.000	7.000	5.668	5.668	5.573	95	5.668
	20	01	09			Materiale si prestari de servicii cu caracter functional			6.000	2.000	1.476	1.476	1.476		1.476
	20	01	30			Alte bunuri si servicii pentru intretinere si functionare			7.000	2.000	1.305	1.305	1.305		1.305
	20	03				Hrana			40.000	15.000	8.849	8.849	8.849		8.849
	20	03	01			Hrana pentru oameni			40.000	15.000	8.849	8.849	8.849		8.849
	20	04				Medicamente si materiale sanitare			2.000	2.000	157	157	157		157
	20	04	01			Medicamente			1.000	1.000	77	77	77		77
	20	04	02			Materiale sanitare			1.000	1.000	80	80	80		80
	20	05				Bunuri de natura obiectelor de inventar			1.000	1.000					
	20	05	30			Alte obiecte de inventar			1.000	1.000					
	51					TITLUL VI TRANSFERURI INTRE UNITATI ALE ADMINISTRATIEI PUBLICE			1.535.000	394.000	351.619	351.619	351.619		351.619
	51	01				Transferuri curente			1.535.000	394.000	351.619	351.619	351.619		351.619
	51	01	39			Transferuri din bugetele locale pentru finantarea unitatilor de asistenta sociala si medico-sociale			1.535.000	394.000	351.619	351.619	351.619		351.619
	57					TITLUL VIII ASISTENTA SOCIALA			12.183.000	3.505.000	3.872.606	3.872.606	3.872.606		3.872.606
	57	02				Ajutoare sociale			12.183.000	3.505.000	3.872.606	3.872.606	3.872.606		3.872.606
	57	02	01			Ajutoare sociale in numerar			11.583.000	3.355.000	3.754.850	3.754.850	3.754.850		3.754.850
	57	02	05			Suport alimentar			600.000	150.000	117.756	117.756	117.756		117.756
7000	02					Partea IV-a SERVICII SI DEZVOLTARE PUBLICA, LOCUINTE, MEDIU SI APE LOCUINTE, SERVICII SI DEZVOLTARE PUBLICA			14.960.000	5.475.000	4.695.051	4.695.153	4.407.074	288.079	4.716.636
7002									5.625.000	2.575.000	1.649.706	1.649.706	1.625.951	23.755	1.649.706

Capi- tol	Sub- capi- tol	Pa- gra- fa / Titlu col	Ali- ne- at	Denumire indicator	Credite de angajament		Credite bugetare		Angajamente legale de platit	Plati efectuate	Angajamente legale de platit	Cheltuieli efective				
					aprobate la finele perioadei de raportare	trimestriale cumulate	aprobate la finele perioadei de raportare	trimestriale cumulate								
A				B				1	2	3	4	5	6	7	8=6-7	9
	01			CHELTUIELI CURENTE					5.625.000	2.575.000	1.649.706	1.649.706	1.625.951	23.755	1.649.706	1.649.706
	20			TITLUL II BUNURI SI SERVICII					5.625.000	2.575.000	1.649.706	1.649.706	1.625.951	23.755	1.649.706	1.649.706
	20	01		Bunuri si servicii					3.825.000	1.475.000	1.147.969	1.147.969	1.124.214	23.755	1.147.969	1.147.969
	20	01	03	Incalzit, iluminat si forta motrica					1.000.000	400.000	274.017	274.017	250.262	23.755	274.017	274.017
	20	01	30	Alte bunuri si servicii pentru intretinere si functionare					2.825.000	1.075.000	873.952	873.952	873.952		873.952	873.952
	20	02		Reparatii curente					1.600.000	1.000.000	475.225	475.225	475.225		475.225	475.225
	20	30		Alte cheltuieli					200.000	100.000	26.512	26.512	26.512		26.512	26.512
	20	30	30	Alte cheltuieli cu bunuri si servicii					200.000	100.000	26.512	26.512	26.512		26.512	26.512
7402				PROTECTIA MEDIULUI					9.335.000	2.900.000	3.045.447	3.045.447	2.781.123	264.324	3.066.930	3.066.930
	01			CHELTUIELI CURENTE					9.335.000	2.900.000	3.065.850	3.065.850	2.801.526	264.324	3.066.930	3.066.930
	20			TITLUL II BUNURI SI SERVICII					9.335.000	2.900.000	3.065.850	3.065.850	2.801.526	264.324	3.066.930	3.066.930
	20	01		Bunuri si servicii					9.335.000	2.900.000	3.065.850	3.065.850	2.801.526	264.324	3.066.930	3.066.930
	20	01	04	Apa, canal si salubritate					1.300.000	400.000	338.167	338.167	338.167		338.167	338.167
	20	01	30	Alte bunuri si servicii pentru intretinere si functionare					8.035.000	2.500.000	2.727.683	2.727.683	2.463.359	264.324	2.728.763	2.728.763
	84			PLATI EFECTUATE IN ANII PRECEDENTI SI RECUPERATE IN ANUL CURENT					-20.403		-20.403	-20.403	-20.403		-20.403	-20.403
	85			Titlul XXI PLATI EFECTUATE IN ANII PRECEDENTI SI RECUPERATE IN ANUL CURENT					-20.403		-20.403	-20.403	-20.403		-20.403	-20.403
	85	01		Plati efectuate in anii precedenti si recuperate in anul curent					-20.403		-20.403	-20.403	-20.403		-20.403	-20.403
	85	01	01	Plati efectuate in anii precedenti si recuperate in anul curent (SF)					-20.403		-20.403	-20.403	-20.403		-20.403	-20.403
8000	02			Partea V-a ACTIUNI ECONOMICE					64.695	666.000	64.695	64.695	62.097	2.598	64.695	64.695

Capi- tol	Sub- capitol	Pa- ra- graf	Gru- pa / Titlu	Ar- fi- col	Ali- ne- at	Denumire indicator	Credite de angajament		Credite bugetare		Angajamente legale	Plati efectuate	Angajamente legale de platit	Cheltuieli efective	
							aprobat la finele perioadei de raportare	trimestriale cumulate	aprobat la finele perioadei de raportare	trimestriale cumulate					
A							1	2	3	4	5	6	7	8-6-7	9
8002						B	ACTIUNI GENERALE ECONOMICE, SIDE MUNCA								
	01						CHELTUIELI CURENTE	34.000	12.000	1.577	1.357	1.577	220	1.577	
	20						TITLUL II BUNURI SI SERVICII	34.000	12.000	1.577	1.357	1.577	220	1.577	
	20	01					Bunuri si servicii	34.000	12.000	1.577	1.357	1.577	220	1.577	
	20	01	01				Furnituri de birou	12.000	6.000	1.577	1.357	1.577	220	1.577	
	20	01	03				Incalzit, iluminat si forta motrica	1.000	1.000						
	20	01	04				Apa, canal si salubritate	4.000	2.000	675	600	675	75	675	
	20	01	30				Alte bunuri si servicii pentru intretinere si functionare	2.000	1.000	145		145	145	145	
	20	06					Deplasari, detasari, transferari	5.000	2.000	757	757	757		757	
	20	06	01				Deplasari interne, detasari, transferari	2.000	1.000						
	20	30					Alte cheltuieli	2.000	1.000						
	20	30	01				Reclama si publicitate	20.000	5.000						
8402							TRANSPORTURI	20.000	5.000						
	01						CHELTUIELI CURENTE	3.200.000	600.000	48.537	46.159	48.537	2.378	48.537	
	20						TITLUL II BUNURI SI SERVICII	3.200.000	600.000	48.537	46.159	48.537	2.378	48.537	
	20	01					Bunuri si servicii	3.200.000	600.000	48.537	46.159	48.537	2.378	48.537	
	20	01	30				Alte bunuri si servicii pentru intretinere si functionare	200.000	100.000	34.539	32.161	34.539	2.378	34.539	
	20	02					Reparatii curente	200.000	100.000	34.539	32.161	34.539	2.378	34.539	
8702							ALTE ACTIUNI ECONOMICE	3.000.000	500.000	13.998	13.998	13.998		13.998	
	01						CHELTUIELI CURENTE	216.000	54.000	14.581	14.581	14.581		14.581	
	20						TITLUL II BUNURI SI SERVICII	216.000	54.000	14.581	14.581	14.581		14.581	
	20	01					Bunuri si servicii	216.000	54.000	14.581	14.581	14.581		14.581	
	20	01	30				Alte bunuri si servicii pentru	216.000	54.000	14.581	14.581	14.581		14.581	

Capi- tol	Sub- capi- tol	Pa- ra- graf	Pa- gru- pa / Titlu	Ar- ti- col	Ali- ne- at	Denumire indicator	Credite de angajament		Credite bugetare		Angajamente legale	Plati efectuate	Angajamente legale de platit	Cheltuieli efective			
							aprobate la finele perioadei de raportare	aprobate la finele perioadei de raportare	aprobate la finele perioadei de raportare	aprobate la finele perioadei de raportare							
A							1	2	3	4	5	6	7	8=6-7	9		
B																	
9902 96							intretinere si functionare excedent/deficit sect funct			216.000	54.000	14.581	14.581	14.581	14.581	14.581	14.581
											14.581	13.142.318					


Conducatorul institutiei,

Conducatorul compartimentului
financiar-contabil

Capi- tol	Sub- capi- tol	Pa- ra- gra- ful	Gru- pa/ Titlu	Ali- ne- at	Denumire indicator	Prevederi bugetare aprobate la finele perioadei de raportare		Prevederi bugetare trimestriale cumulate	Drepturi constatate			Incasari realizate	Stingeri pe alte cai decat incasari	Drepturi constatate de incasat
						1	2		Total, din care:	din anii precedenti	din anul curent			
A					B	1	2	3=4+5	4	5	6	7	8=3-6-7	
3402	02				ELIBERARI PERMISE	505.000	127.000	659.041	230.048	428.993	302.078		356.963	
	50				Taxe extrajudiciare de timbru	92.000	23.000	30.896	20	30.876	28.984		1.912	
					Alte venituri din taxe administrative, eliberari permise	413.000	104.000	628.145	230.028	398.117	273.094		355.051	
3502	01				AMENZI, PENALITATI SI CONFISCARI	1.117.000	280.000	5.835.282	5.529.702	305.580	322.250		5.513.032	
					Venituri din amenzi si alte sanctiuni aplicate potrivit dispozitiilor legale	1.117.000	280.000	5.835.282	5.529.702	305.580	322.250		5.513.032	
3502	01	02			Venituri din amenzi si alte sanctiuni aplicate de catre alte institutii de specialitate	1.117.000	280.000	5.835.282	5.529.702	305.580	322.250		5.513.032	
3602	06				DIVERSE VENITURI	3.266.000	817.000	4.786.775	704.081	4.082.694	2.229.994	90.067	2.466.714	
	14				Taxe speciale	3.266.000	817.000	4.655.693	622.749	4.032.944	2.188.979		2.466.714	
					Venituri din recuperarea cheltuielilor efectuate in cursul procesului de executare silita			4.142	4.142	49.750	41.015	4.142		
3602	50				Alte venituri			126.940	77.190			85.925		
3702	03				Varsaminte din sectiunea de functionare pentru finantarea sectiunii de dezvoltare a bugetului local(cu semnul minus)	-125.000	-34.000							
3702	04				Varsaminte din sectiunea de functionare	125.000	34.000							
3900	02				II. VENITURI DIN CAPITAL									
3902	01				VENITURI DIN VALORIFICAREA UNOR BUNURI									
					Venituri din valorificarea unor bunuri ale institutiilor publice			36.114		36.114	36.114			
					Venituri din vanzarea unor bunuri aparținând domeniului privat al statului			36.114		36.114	36.114			
3902	07							32.670		32.670	32.670			

Capi- tol	Sub- pa- ra- gra- ful	Pa- ra- ti- col	Ar- ti- col	Ali- ne- at	Denumire indicator	Prevederi bugetare aprobrate la finele perioadei de raportare	Prevederi bugetare trimestriale cumulate	Drepturi constatate			Incasari realizate	Stingeri pe alte cai decat incasari	Drepturi constatate de incasat
								Total, din care:	din anii precedenti	din anul curent			
A					B	1	2	3=4+5	4	5	6	7	8=3-6-7
4202	66				finantarea sanatatii Subventii din bugetul de stat alocate conform contractelor incheiate cu directiile de sanatate publica	1.760.000	450.000	43.871	43.871	43.871	43.871		
4202	69				Subventii de la bugetul de stat catre bugetele locale necesare sustinerii denularii proiectelor finantate din fonduri externe nerambursabile (FEN) postaderare, aferente perioadei de programare 2014-2020	5.180.000	5.180.000	449.391	449.391	449.391	449.391		
4202	79				Subventii pentru finantarea liceelor tehnologice cu profil preponderent agricol	225.000	225.000	417.312	417.312	417.312	417.312		
4202	79	02			Subventii pentru finantarea liceelor tehnologice cu profil preponderent agricol, pentru sectiunea de dezvoltare	225.000	225.000						
4202	88				Alocari de sume din PNRR aferente asistentei financiare nerambursabile	4.394.000	4.394.000						
4202	88	01			Fonduri europene nerambursabile	1.231.000	1.231.000						
		02			Finantare publica nationala	2.461.000	2.461.000						
		03			Sume aferente TVA	702.000	702.000						
4202	89				Alocari de sume din PNRR aferente componentei imprumuturi	113.341.000	113.341.000	10.365	10.365	10.365	10.365		
4202	89	01			Fonduri din imprumut rambursabil	83.647.000	83.647.000	8.710	8.710	8.710	8.710		
		02			Finantare publica nationala	11.594.000	11.594.000						
		03			Sume aferente TVA	18.100.000	18.100.000	1.655	1.655	1.655	1.655		
4602					ALTE SUME PRIMITE DE LA UE			309.700	309.700	309.700	309.700		

Capi-Sub- tol capi- ra- pa/ titlu col at	Pa- Gru- Ar- ti- ne- at	Denumire indicator	Prevederi bugetare aprobrate la finele perioadei de raportare	Prevederi bugetare trimestriale cumulate	Drepturi constatate			Incasari realizate	Stingeri pe alte cai decat incasari	Drepturi constatate de incasat
					Total, din care:	din anii precedenti	din anul curent			
A		B	1	2	3=4+5	4	5	6	7	8=3-6-7
4602	04	Alte sume primite din fonduri de la Uniunea Europeana pentru programele operationale finantate din cadrul financiar 2014-2020			309.700		309.700	309.700		
4802	01	SUME PRIMITE DE LA UE/ALTI DONATORI IN CONTUL PLATILOR EFECTUATE SI PREFINANATARI AFERENTE CADRULUI FINANCIAR 2014-2020	45.707.000	45.707.000	1.192.455		1.192.455	1.192.455		
4802	01	Fondul European de Dezvoltare Regionala(FEDR)	38.613.000	38.613.000	1.133.161		1.133.161	1.133.161		
4802	01	Sume primite in contul platilor efectuate in anul curent	38.613.000	38.613.000						
4802	01	Sume primite in contul platilor efectuate in anii anteriori			1.133.161		1.133.161	1.133.161		
4802	02	Fondul Social European(FSE)	7.094.000	7.094.000	59.294		59.294	59.294		
4802	02	Sume primite in contul platilor efectuate in anul curent	7.094.000	7.094.000						
4802	02	Sume primite in contul platilor efectuate in anii anteriori			59.294		59.294	59.294		

Conducatorul institutiei



Conducatorul compartimentului
 financiar-contabil



CONTUL DE EXECUTIE AL BUGETULUI LOCAL - VENITURI
SECTIUNEA DE DEZVOLTARE
31.03.2023

Capi-Sub- tol capi- tol	Pa- ra- gra- ful	Ar- ti- col	Al- ne- at	Denumire indicator	Prevederi bugetare aprobate la finele perioadei de raportare	Prevederi bugetare trimestriale cumulate	Drepturi constatate			Incasari realizate	Stingeri pe alte cai decat incasari	Drepturi constatate de incasat
							Total, din care:	din anii precedenti	din anul curent			
A				B	I	2	3=4+5	4	5	6	7	8=3-6-7
0001	02			TOTAL VENITURI-BUGET LOCAL	168.972.000	168.881.000	2.830.410		2.830.410	2.830.410		
0002				I. VENITURI CURENTE	125.000	34.000						
2900				C. VENITURI NEFISCALE	125.000	34.000						
3300				C2. VANZARI DE BUNURI SI SERVICII	125.000	34.000						
3702				TRANSFERURI VOLUNTARE, ALTELE DECAT SUBVENTIILE	125.000	34.000						
04				Varsaminte din sectiunea de functionare	125.000	34.000						
3900	02			II. VENITURI DIN CAPITAL								
3902				VENITURI DIN VALORIFICAREA UNOR BUNURI								
01				Venituri din valorificarea unor bunuri ale institutiilor publice			36.114		36.114	36.114		
07				Venituri din vanzarea unor bunuri aparținând domeniului privat al statului sau al unitatilor administrativ- teritoriale			32.670		32.670	32.670		
4000	02			III OPERATIUNI FINANCIARE			3.444		3.444	3.444		
4002				INCASARI DIN RAMBURSAREA IMPRUMUTURILOR ACORDATE			864.464		864.464	864.464		
14				Sume din excedentul bugetului local utilizate pentru finantarea cheltuielilor sectiunii de dezvoltare			864.464		864.464	864.464		
16				Sume primite in cadrul mecanismului decontarii cererilor de plata			395.156		395.156	395.156		
4100	02			IV. SUBVENTII	123.140.000	123.140.000	469.308		469.308	469.308		
4200				SUBVENTII DE LA ALTE NIVELE ALE ADMINISTRATIEI PUBLICE	123.140.000	123.140.000	427.677		427.677	427.677		

Capi- tol	Sub- capi- tol	Pa- ra- gra- ful	Ar- ti- col	Ali- ne- at	Denumire indicator	Prevederi bugetare aprobate la finele perioadei de raportare	Prevederi bugetare trimestriale cumulate	Drepturi constatate			Incasari realizate	Stingeri pe alte cai decat incasari	Drepturi constatate de incasat
								Total, din care:	din anii precedenti	din anul curent			
A					B	1	2	3=4+5	4	5	6	7	8=3-6-7
4202	69				SUBVENTII DE LA BUGETUL DE STAT Subventii de la bugetul de stat catre bugetele locale necesare sustinerii derularii proiectelor finantate din fonduri externe nerambursabile (FEN) postaderare, aferente perioadei de programare 2014-2020	123.140.000	123.140.000	427.677	427.677	427.677	427.677		
	79				Subventii pentru finantarea liceelor tehnologice cu profil preponderent agricol	5.180.000	5.180.000	417.312	417.312	417.312	417.312		
	02				Subventii pentru finantarea liceelor tehnologice cu profil preponderent agricol, pentru sectiunea de dezvoltare	225.000	225.000						
	88				Alocari de sume din PNRR aferente asistentei financiare nerambursabile	225.000	225.000						
	01				Fonduri europene nerambursabile	4.394.000	4.394.000						
	02				Finantare publica nationala	1.231.000	1.231.000						
	03				Sume aferente TVA	2.461.000	2.461.000						
	89				Alocari de sume din PNRR aferente componentei imprumuturi	702.000	702.000						
	01				Fonduri din imprumut rambursabil	113.341.000	113.341.000	10.365	10.365	10.365	10.365		
	02				Finantare publica nationala	83.647.000	83.647.000	8.710	8.710	8.710	8.710		
	03				Sume aferente TVA	11.594.000	11.594.000						
4602					ALTE SUME PRIMITE DE LA UE	18.100.000	18.100.000	1.655	1.655	1.655	1.655		
	04				Alte sume primite din fonduri de la Uniunea Europeana pentru programele operationale finantate din cadrul			309.700	309.700	309.700	309.700		

Capi-Sub- Pa- Gru- Ali- tol capi- ra- pa / fol gra Titlu col at	A	Denumire indicator	Prevederi bugetare aprobrate la finele perioadei de raportare	Prevederi bugetare trimestriale cumulate	Drepturi constatate			Incasari realizate	Stingeri pe alte cai decat incasari	Drepturi constatate de incasat
					Total, din care:	din anii precedenti	din anul curent			
		B	1	2	3=4+5	4	5	6	7	8=3-6-7
4602 04		financiar 2014-2020			309.700		309.700	309.700		
4802		SUME PRIMITE DE LA UE/ALTI DONATORI IN CONTUL PLATILOR EFECTUATE SI PREFINANTARI AFERENTE CADRULUI FINANCIAR 2014-2020	45.707.000	45.707.000	1.192.455		1.192.455	1.192.455		
01		Fondul European de Dezvoltare Regionala(FEDR)	38.613.000	38.613.000	1.133.161		1.133.161	1.133.161		
01		Sume primite in contul platilor efectuate in anul curent	38.613.000	38.613.000						
02		Sume primite in contul platilor efectuate in anii anteriori								
02		Fondul Social European(FSE)	7.094.000	7.094.000	1.133.161		1.133.161	1.133.161		
01		Sume primite in contul platilor efectuate in anul curent	7.094.000	7.094.000	59.294		59.294	59.294		
02		Sume primite in contul platilor efectuate in anii anteriori	7.094.000	7.094.000	59.294		59.294	59.294		

Conducatorul institutiei


Conducatorul compartimentului
 financiar-contabil


CONTUL DE EXECUTIE AL BUGETULUI LOCAL - VENITURI
SECTIUNEA DE FUNCTIONARE
31.03.2023

Capi- tol	Sub- capi- tol	Pa- ra- gra- ful	Gr- pa/ Titlu	Ali- ne- at	Denumire indicator	Prevederi bugetare aprobrate la finele perioadei de raportare	Prevederi bugetare trimestriale cumulate	Drepturi constatate			Incasari realizate	Stingeri pe alte cai decat incasari	Drepturi constatate de incasat
								Total, din care:	din anii precedenti	din anul curent			
A					B	1	2	3=4+5	4	5	6	7	8=3-6-7
0001	02				TOTAL VENITURI-BUGET LOCAL	80.362.000	23.390.000	56.183.651	19.905.903	36.277.748	30.023.111	1.380.719	24.779.821
0002					I. VENITURI CURENTE	76.709.000	22.225.000	53.373.105	19.905.903	33.467.202	27.212.565	1.380.719	24.779.821
0003					A. VENITURI FISCALE	71.430.000	20.906.000	36.912.194	9.309.620	27.602.574	23.846.127	1.875	13.064.192
0004					A1. IMPOZIT PE VENIT, PROFIT SI CASTIGURI DIN CAPITAL	33.617.000	11.147.000	9.218.014		9.218.014	9.218.014		
0300					A1.2 IMPOZIT PE VENIT, PROFIT SI CASTIGURI DIN CAPITAL DE LA PERSOANE FIZICE	33.617.000	11.147.000	9.218.014		9.218.014	9.218.014		
0302					IMPOZIT PE VENIT			48.492		48.492	48.492		
	18				Impozitul pe veniturile din transferul proprietatilor imobiliare din patrimoniul personal			48.492		48.492	48.492		
0402					COTE SI SUME DEFALCATE DIN IMPOZITUL PE VENIT	33.617.000	11.147.000	9.169.522		9.169.522	9.169.522		
	01				Cote defalcate din impozitul pe venit	32.117.000	10.772.000	8.746.694		8.746.694	8.746.694		
	05				Suma repartizate din Fondul la dispozitia Consiliului Judetean	1.500.000	375.000	422.828		422.828	422.828		
0700	02				A3 IMPOZITE SI TAXE PE PROPRIETATE	10.522.000	2.634.000	16.212.798	5.793.900	10.418.898	8.194.812		8.017.986
0702					IMPOZITE SI TAXE PE PROPRIETATE	10.522.000	2.634.000	16.212.798	5.793.900	10.418.898	8.194.812		8.017.986
	01				Impozit si taxa pe cladiri	6.358.000	1.591.000	10.314.835	3.525.758	6.789.077	5.473.370		4.841.465
	01				Impozit pe cladiri de la persoane fizice	2.657.000	665.000	3.740.833	1.199.211	2.541.622	1.802.176		1.938.657
	02				Impozit si taxa pe cladiri de la persoane juridice	3.701.000	926.000	6.574.002	2.326.547	4.247.455	3.671.194		2.902.808
	02				Impozit si taxa pe teren	3.424.000	858.000	5.669.619	2.182.832	3.486.787	2.549.704		3.119.915
	01				Impozit pe terenuri de la persoane fizice	1.986.000	497.000	3.456.268	1.481.096	1.975.172	1.325.755		2.130.513

Capi- tol	Sub- capi- tol	Pa- ra- gra- ful	Ar- ti- col	Ali- ne- at	Denumire indicator	Prevederi bugetare		Prevederi bugetare trimestriale cumulate	Drepturi constatate			Incasari realizate	Stingeri pe alte cai decat incasari	Drepturi constatate de incasat
						1	2		Total, din care:	din anii precedenti	din anul curent			
A					B	1	2	3=4+5	4	5	6	7	8=3-6-7	
0702	02	02			Impozit si taxa pe teren de la persoane juridice	877.000	220.000	1.459.254	530.883	928.371	757.427		701.827	
		03			Impozitul pe terenul extravilan + Restante anii anteriori din impozitul pe terenul agricol	561.000	141.000	754.097	170.853	583.244	466.522		287.575	
		03			Taxe judiciare de timbru si alte taxe de timbru	720.000	180.000	217.275	77.271	140.004	168.623		48.652	
		50			Alte impozite si taxe pe proprietate	20.000	5.000	11.069	8.039	3.030	3.115		7.954	
1000	02				A4 IMPOZITE SI TAXE PE BUNURI SI SERVICII	27.291.000	7.125.000	11.481.382	3.515.720	7.965.662	6.433.301	1.875	5.046.206	
1102					SUME DEFALCATE DIN TVA	24.306.000	6.378.000	4.442.708		4.442.708	4.442.708			
		02			Sume defalcate din taxa pe valoarea adaugata pentru finantarea cheltuielilor descentralizate la nivelul comunelor,oraselor, municipiilor, sectoarelor si Municipiului Bucuresti	24.181.000	6.344.000	4.408.708		4.408.708	4.408.708			
		06			Sume defalcate din taxa pe valoarea adaugata pentru echilibrarea bugetelor locale	125.000	34.000	34.000		34.000	34.000			
1502					TAXE PE SERVICII SPECIFICE	84.000	21.000	119.656	39.288	80.368	50.830	1.875	66.951	
		01			Impozit pe spectacole			1.887	1.887		12			
		50			Alte taxe pe servicii specifice	84.000	21.000	117.769	37.401	80.368	50.818	1.875	66.951	
1602					TAXE PE UTILIZAREA BUNURILOR, AUTORIZAREA UTILIZARII BUNURILOR SAU PE DESFASURAREA DE ACTIVITATI	2.901.000	726.000	6.919.018	3.476.432	3.442.586	1.939.763		4.979.255	
		02			Impozit pe mijloacele de transport	2.623.000	656.000	6.496.503	3.471.682	3.024.821	1.523.891		4.972.612	
					Impozit pe mijloacele de transport detinute de persoane fizice*)	2.027.000	507.000	5.047.976	2.599.726	2.448.250	1.239.683		3.808.293	

Capi- tol	Sub- capi- tol	Pa- ra- gra- ful	Gru- pa/ Titlu	Ali- ne- at	Denumire indicator	Prevederi bugetare aprobate la finele perioadei de raportare	Prevederi bugetare trimestriale cumulate	Drepturi constatate		Incasari realizate	Stingeri pe alte cai decat incasari	Drepturi constatate de incasat	
								Total, din care:	din anii precedenti				
A						1	2	3=4+5	4	5	6	7	8=3-6-7
1602	02	02			B								
					Impozit pe mijloace de transport	596.000	149.000	1.448.527	871.956	576.571	284.208		1.164.319
	03				detnute persoane de juridice*)								
					Taxe si tarife pentru eliberarea de	278.000	70.000	420.135	4.750	415.385	413.492		6.643
	50				licente si autorizatii de functionare								
					Alte taxe pe utilizarea bunurilor,								
					autorizarea utilizarii bunurilor sau pe								
					desfasurare de activitati			2.380		2.380	2.380		
2900	02				C. VENITURI NEFISCALE	5.279.000	1.319.000	16.460.911	10.596.283	5.864.628	3.366.438	1.378.844	11.715.629
3000					C1. VENITURI DIN PROPRIETATE	448.000	112.000	3.853.704	2.843.105	1.010.599	474.784		3.378.920
3002					VENITURI DIN PROPRIETATE	448.000	112.000	3.853.704	2.843.105	1.010.599	474.784		3.378.920
05					Venituri din concesiuni si inchirieri	448.000	112.000	3.853.704	2.843.105	1.010.599	474.784		3.378.920
	30				Alte venituri din concesiuni si								
					inchirieri de catre institutiile publice	448.000	112.000	3.853.704	2.843.105	1.010.599	474.784		3.378.920
3300	02				C2. VANZARI DE BUNURI SI SERVICII	4.831.000	1.207.000	12.607.207	7.753.178	4.854.029	2.891.654	1.378.844	8.336.709
3302					VENITURI DIN PRESTARI DE SERVICII SI ALTE								
					ACTIVITATI	68.000	17.000	1.326.109	1.289.347	36.762	37.332	1.288.777	
	10				Contributia parintilor sau sustinatorilor								
					legali pentru intretinerea copiilor in								
					crese	68.000	17.000	23.747		23.747	23.747		
26					Venituri din despagubiri			1.126		1.126	1.126		
28					Venituri din recuperarea cheltuielilor								
					de judecata, imputatii si despagubiri								
50					Alte venituri din prestari de servicii			151.023	149.631	1.392	1.412	149.611	
					si alte activitati								
3402					VENITURI DIN TAXE ADMINISTRATIVE,			1.150.213	1.139.716	10.497	11.047	1.139.166	
					ELIBERARI PERMISE	505.000	127.000	659.041	230.048	428.993	302.078		356.963

Capi- tot	Sub- capi- tot	Pa- ra- gra- ful	Ar- ti- col	Al- ne- at	Deaunire indicator	Prevederi bugetare aprobrate la finele perioadei de raportare	Prevederi bugetare trimestriale cumulate	Drepturi constatate			Incasari realizate	Stingeri pe alte cai decat incasari	Drepturi constatate de incasat
								Total, din care:	din anii precedenti	din anul curent			
A					B	1	2	3=4+5	4	5	6	7	8=3-6-7
3402	02				Taxe extrajudiciare de timbru	92.000	23.000	30.896	20	30.876	28.984		1.912
	50				Alte venituri din taxe administrative, eliberari permise	413.000	104.000	628.145	230.028	398.117	273.094		355.051
3502					AMENZI, PENALITATI SI CONFISCARI	1.117.000	280.000	5.835.282	5.529.702	305.580	322.250		5.513.032
	01				Venituri din amenzi si alte sanctiuni aplicate potrivit dispozitiilor legale	1.117.000	280.000	5.835.282	5.529.702	305.580	322.250		5.513.032
	02				Venituri din amenzi si alte sanctiuni aplicate de catre alte institutii de specialitate	1.117.000	280.000	5.835.282	5.529.702	305.580	322.250		5.513.032
3602					DIVERSE VENITURI	3.266.000	817.000	4.786.775	704.081	4.082.694	2.229.994	90.067	2.466.714
	06				Taxe speciale	3.266.000	817.000	4.655.693	622.749	4.032.944	2.188.979		2.466.714
	14				Venituri din recuperarea cheltuielilor efectuate in cursul procesului de executare silita								
	50				Alte venituri			4.142	4.142	49.750	41.015		4.142
3702					TRANSFERURI VOLUNTARE, ALTELE DECAT SUBVENTIILE	-125.000	-34.000	126.940	77.190				85.925
	03				Varsaminte din sectiunea de functionare pentru finantarea sectiunii de dezvoltare a bugetului local(cu semnul minus)	-125.000	-34.000						
4000	02				III OPERATIUNI FINANCIARE			2.000.000		2.000.000	2.000.000		
4002					INCASARI DIN RAMBURSAREA IMPRUMUTURILOR ACORDATE			2.000.000		2.000.000	2.000.000		
	11				Sume din excedentul anului precedent pentru acoperirea golurilor temporare de casa ale sectiunii de functionare			2.000.000		2.000.000	2.000.000		

Capi-Sub- tol	Pa- ra- gra- ful	Gru- pa/ Titlu col	Ali- ne- at	Denumire indicator	Prevederi bugetare aprobrate la finele perioadei de raportare	Prevederi bugetare trimestriale cumulate	Drepturi constatate			Incasari realizate	Stingeri pe alte cai decat incasari	Drepturi constatate de incasat
							Total, din care:	din anii precedenti	din anul curent			
A				B	1	2	3=4+5	4	5	6	7	8=3-6-7
4100	02			IV. SUBVENTII	3.653.000	1.165.000	810.546	810.546	810.546	810.546		
4200				SUBVENTII DE LA ALTE NIVELE ALE ADMINISTRATIEI PUBLICE	3.653.000	1.165.000	810.546	810.546	810.546	810.546		
4202				SUBVENTII DE LA BUGETUL DE STAT	3.653.000	1.165.000	810.546	810.546	810.546	810.546		
34				Subventii pentru acordarea ajutorului pentru incalzirea locuintei si a suplimentului pentru energie alocate pentru consumul de combustibili solizi si/sau petrolieri	843.000	435.000	47.284	47.284	47.284	47.284		
35				Subventii din bugetul de stat pentru finantarea unitatilor de asistenta medico-sociale	1.050.000	280.000	270.000	270.000	270.000	270.000		
41				Subventii de la bugetul de stat pentru finantarea sanatatii			43.871	43.871	43.871	43.871		
66				Subventii din bugetul de stat alocate conform contractelor incheiate cu directiile de sanatate publica	1.760.000	450.000	449.391	449.391	449.391	449.391		

Conducătorul instituției
[Signature]

Conducătorul compartimentului
financiar-contabil
[Signature]

CONTUL DE EXECUTIE AL IMPRUMUTURILOR INTERNE

31.03.2023

Pag. 1 - lei-

Capi- tol	Sub- capi- tol	Pa- ra- graf	Gru- pa / Titlu	Ar- ti- col	Ali- ne- at	Denumire indicator	Credite de angajament		Credite bugetare		Angajamente legale	Plati efectuate	Angajamente legale de platit	Cheltuieli efective	
							1	2	3	4					5
0						B	1	2	3	4	5	6	7	8=6-7	9
5007						TOTAL JUDET	15.000.000	4.800.000	15.000.000	4.800.000	2.880.155	2.826.843	53.312	17.037	
6607						CREDITE INTERNE	3.000.000	1.000.000	3.000.000	1.000.000	912.617	912.617			
06						SANATAIE	3.000.000	1.000.000	3.000.000	1.000.000	912.617	912.617			
						Servicii medicale in unitati sanitare cu paturi	3.000.000	1.000.000	3.000.000	1.000.000	912.617	912.617			
6607	06	01				Spitale generale	3.000.000	1.000.000	3.000.000	1.000.000	912.617	912.617			
6707						CULTURA, RECREERE SI RELIGIE	6.500.000	2.700.000	6.500.000	2.700.000	890.303	890.303			
						Servicii culturale	6.500.000	2.700.000	6.500.000	2.700.000	890.303	890.303			
						Biblioteci publice comunale, orasenesti, municipale	3.000.000	1.000.000	3.000.000	1.000.000	311.444	311.444			
6707	03	03				Muzee	3.500.000	1.700.000	3.500.000	1.700.000	578.859	578.859			
8007						ACTIUNI GENERALE ECONOMICE, SIDE MUNCA	5.500.000	1.100.000	5.500.000	1.100.000	1.077.235	1.023.923	53.312	17.037	
						Actiuni generale economice si comerciale	5.500.000	1.100.000	5.500.000	1.100.000	1.077.235	1.023.923	53.312	17.037	
						Programe de dezvoltare regionala si sociala	5.500.000	1.100.000	5.500.000	1.100.000	1.077.235	1.023.923	53.312	17.037	

DETALIEREA CHELTUIELILOR
- imprumuturi interne -
31.03.2023

Capi- tol	Sub- capi- tol	Pa- ra- gra- ful	Gru- pa / Titlu	Ar- ti- col	Ali- at	Denumire indicator	Credite de angajament			Credite bugetare			Angajamente legale de platit	Plati efectuate	Angajamente legale de platit	Cheltuieli efective			
							1	2	3	4	5	6					7	8=6-7	9
0			A			B													
						TOTAL JUDET													
5007			01			CREDITE INTERNE	15.000.000	4.800.000	15.000.000	4.800.000	2.880.155	2.826.843	53.312	17.037					
			58			CHELTUIELI CURENTE	15.000.000	4.800.000	15.000.000	4.800.000	2.880.155	2.826.843	53.312	17.037					
						TITLUL X PROIECTE CU FINANTARE DIN FONDURI EXTERNE NERAMBURSABILE													
6607			01			CADRULUI FINANCIAR 2014-2020	15.000.000	4.800.000	15.000.000	4.800.000	2.880.155	2.826.843	53.312	17.037					
			58			SANATATE	3.000.000	1.000.000	3.000.000	1.000.000	912.617	912.617							
						CHELTUIELI CURENTE	3.000.000	1.000.000	3.000.000	1.000.000	912.617	912.617							
						TITLUL X PROIECTE CU FINANTARE DIN FONDURI EXTERNE NERAMBURSABILE													
			58	01		CADRULUI FINANCIAR 2014-2020	3.000.000	1.000.000	3.000.000	1.000.000	912.617	912.617							
						Programe din Fondul European de Dezvoltare													
						Regionala (FEDR)	3.000.000	1.000.000	3.000.000	1.000.000	912.617	912.617							
			58	01	01	Finantarea nationala	900.000	300.000	900.000	300.000	273.785	273.785							
			58	01	02	Finantarea externa nerambursabila	2.100.000	700.000	2.100.000	700.000	638.832	638.832							
6707			01			CULTURA, RECREERE SI RELIGIE	6.500.000	2.700.000	6.500.000	2.700.000	890.303	890.303							
			58			CHELTUIELI CURENTE	6.500.000	2.700.000	6.500.000	2.700.000	890.303	890.303							
						TITLUL X PROIECTE CU FINANTARE DIN FONDURI EXTERNE NERAMBURSABILE													
			58	01		CADRULUI FINANCIAR 2014-2020	6.500.000	2.700.000	6.500.000	2.700.000	890.303	890.303							
						Programe din Fondul European de Dezvoltare													
						Regionala (FEDR)	6.500.000	2.700.000	6.500.000	2.700.000	890.303	890.303							
			58	01	01	Finantarea nationala	975.000	405.000	975.000	405.000	133.546	133.546							
			58	01	02	Finantarea externa nerambursabila	5.525.000	2.295.000	5.525.000	2.295.000	756.757	756.757							
8007						ACTIUNI GENERALE ECONOMICE, SI DE MUNCA	5.500.000	1.100.000	5.500.000	1.100.000	1.077.235	1.023.923	53.312	17.037					

Capi- tol	Sub- capi- tol	Pa- ra- graf	Gr- pa / Titlu	Ar- ti- col	Ali- ne- at	Denumire indicator	Credite de angajament			Credite bugetare		Angajamente legale	Plati efectuate	Angajamente legale de platit	Cheltuieli efective
							1	2	3	4	5				
			A			B									
	01					CHELTUIELI CURENTE	5.500.000	1.100.000	5.500.000	1.100.000	1.077.235	1.077.235	1.023.923	53.312	17.037
	58					TITLUL X PROIECTE CU FINANTARE DIN FONDURI EXTERNE NERAMBURSABILE									
	58	01				CADRULUI FINANCIAR 2014-2020	5.500.000	1.100.000	5.500.000	1.100.000	1.077.235	1.077.235	1.023.923	53.312	17.037
						Programe din Fondul European de Dezvoltare Regionala (FEDR)	5.500.000	1.100.000	5.500.000	1.100.000	1.077.235	1.077.235	1.023.923	53.312	17.037
	58	01	01			Finantarea nationala	735.000	155.000	735.000	155.000	147.718	147.718	145.052	2.666	569
	58	01	02			Finantarea externa nerambursabila	4.765.000	945.000	4.765.000	945.000	929.517	929.517	878.871	50.646	16.468

Conducatorul institutiei,

Conducatorul compartimentului
financiar-contabil


TOTAL JUDET

**CONTUL DE EXECUTIE AL IMPRUMUTURILOR INTERNE
SECTIUNEA DE DEZVOLTARE
31.03.2023**

Capi- tol	Sub- capi- tol	Pa- tra- graf	Gru- pa / Titlu	Ar- ti- col	Ali- at	Denumire indicator	Credite de angajament			Credite bugetare			Angajamente legale	Plati efectuate	Angajamente legale de platit	Cheltuieli efective	
							aprobate la finele perioadei de raportare	trimestriale cumulate	2	aprobate la finele perioadei de raportare	trimestriale cumulate	4					
																	1
5007						B											
			01			CREDITE INTERNE	15.000.000	4.800.000	4.800.000	4.800.000	4.800.000	2.880.155	2.826.843	53.312	17.037		
			58			CHELTUIELI CURENTE	15.000.000	4.800.000	4.800.000	4.800.000	4.800.000	2.880.155	2.826.843	53.312	17.037		
						TITLUL X PROIECTE CU FINANTARE DIN FONDURI EXTERNE NERAMBURSABILE											
						CADRULUI FINANCIAR 2014-2020	15.000.000	4.800.000	4.800.000	4.800.000	4.800.000	2.880.155	2.826.843	53.312	17.037		
6607			01			SANATATE	3.000.000	1.000.000	1.000.000	1.000.000	1.000.000	912.617	912.617				
			58			CHELTUIELI CURENTE	3.000.000	1.000.000	1.000.000	1.000.000	1.000.000	912.617	912.617				
						TITLUL X PROIECTE CU FINANTARE DIN FONDURI EXTERNE NERAMBURSABILE											
						CADRULUI FINANCIAR 2014-2020	3.000.000	1.000.000	1.000.000	1.000.000	1.000.000	912.617	912.617				
			58	01		Programe din Fondul European de Dezvoltare Regionala (FEDR)	3.000.000	1.000.000	1.000.000	1.000.000	1.000.000	912.617	912.617				
			58	01	01	Finantarea nationala	900.000	300.000	300.000	300.000	300.000	273.785	273.785				
			58	01	02	Finantarea externa nerambursabila	2.100.000	700.000	700.000	700.000	700.000	638.832	638.832				
6707						CULTURA, RECREERE SI RELIGIE	6.500.000	2.700.000	2.700.000	2.700.000	2.700.000	890.303	890.303				
			01			CHELTUIELI CURENTE	6.500.000	2.700.000	2.700.000	2.700.000	2.700.000	890.303	890.303				
			58			TITLUL X PROIECTE CU FINANTARE DIN FONDURI EXTERNE NERAMBURSABILE											
						CADRULUI FINANCIAR 2014-2020	6.500.000	2.700.000	2.700.000	2.700.000	2.700.000	890.303	890.303				
			58	01		Programe din Fondul European de Dezvoltare Regionala (FEDR)	6.500.000	2.700.000	2.700.000	2.700.000	2.700.000	890.303	890.303				
			58	01	01	Finantarea nationala	975.000	405.000	405.000	405.000	405.000	133.546	133.546				
			58	01	02	Finantarea externa nerambursabila	5.525.000	2.295.000	2.295.000	2.295.000	2.295.000	756.757	756.757				
8007						ACTIUNI GENERALE ECONOMICE, SI DE MUNCA	5.500.000	1.100.000	1.100.000	1.100.000	1.100.000	1.077.235	1.023.923	53.312	17.037		
			01			CHELTUIELI CURENTE	5.500.000	1.100.000	1.100.000	1.100.000	1.100.000	1.077.235	1.023.923	53.312	17.037		

Capi- tol	Sub- capi- tol	Pa- ra- graf	Gru- pa / Titlu	Ar- ti- col	Ali- ne- at	Denumire indicator	Credite de angajament		Credite bugetare			Angajamente legale	Plati efectuate	Angajamente legale de platit	Cheltuieli efective
							1	2	3	4	5				
						B									
			58			TITLUL X PROIECTE CU FINANTARE DIN FONDURI EXTERNE NERAMBURSABILE CADRULUI FINANCIAR 2014-2020	5.500.000	1.100.000	5.500.000	1.100.000	1.077.235	1.077.235	1.023.923	53.312	17.037
			58	01		Programe din Fondul European de Dezvoltare Regionala (FEDR)	5.500.000	1.100.000	5.500.000	1.100.000	1.077.235	1.077.235	1.023.923	53.312	17.037
			58	01	01	Finantarea nationala	735.000	155.000	735.000	155.000	147.718	147.718	145.052	2.666	569
			58	01	02	Finantarea externa nerambursabila	4.765.000	945.000	4.765.000	945.000	929.517	929.517	878.871	50.646	16.468

Conducatorul institutiei,

Conducatorul compartimentului
financiar-contabil



CONTUL DE EXECUTIE AL FONDURILOR EXTERNE NERAMBURSABILE-CHELTUIELI

31.03.2023

Pag. 1 - lei-

Capi- tol	Sub- capi- tol	Pa- ra- graf	Gru- pa / Titlu	Ar- ti- col	Ali- ne- at	Denumire indicator	Credite de angajament		Credite bugetare		Angajamente bugetare	Angajamente legale	Plati efectuate	Angajamente legale de platit	Cheltuieli efective
							aprobate la finele perioadei de raportare	trimestriale cumulate	aprobate la finele perioadei de raportare	trimestriale cumulate					
A						B	1	2	3	4	5	6	7	8=6-7	9
0						TOTAL JUDET									
5008						FONDURI EXTERNE NERAMBURSABILE					38.553	54.730		54.730	38.221
6508						INVATAMANT					38.553	54.730		54.730	38.221
	04					Invatamant secundar					38.553	54.730		54.730	38.221
						Invatamant secundar superior					38.553	54.730		54.730	38.221

DETALIEREA CHELTUIELILOR
- fonduri externe nerambursabile -
31.03.2023

Pag. 2 - lei-

Capi- tol	Sub- capi- tol	Pa- ra- gra- ful	Ar- ti- col	Ali- ne- at	Denumire indicator	Credite de angajament			Credite bugetare		Angajamente legale	Plati efectuate	Angajamente legale de platit	Cheltuieli efective
						aprobate la finele perioadei de raportare	trimestriale cumulate	trimestriale cumulate	aprobate la finele perioadei de raportare	trimestriale cumulate				
A					B	1	2	3	4	5	6	7	8=6-7	9
0					TOTAL JUDET									
5008					FONDURI EXTERNE NERAMBURSABILE									
	01				CHELTUIELI CURENTE					38.353	54.730		54.730	38.221
	10				TITLUL I CHELTUIELI DE PERSONAL					38.353	54.730		54.730	38.221
	20				TITLUL II BUNURI SI SERVICII					6.147	22.524		22.524	6.015
					INVATAMANT					32.206	32.206		32.206	32.206
6508					CHELTUIELI CURENTE					38.353	54.730		54.730	38.221
	10				TITLUL I CHELTUIELI DE PERSONAL					38.353	54.730		54.730	38.221
	10 01				Cheltuieli salariale in bani					6.147	22.524		22.524	6.015
	10 01 01				Salarii de baza					6.015	22.378		22.378	5.883
	10 03				Contributii					6.015	22.378		22.378	5.883
	10 03 07				Contributia asiguratorie pentru munca					132	146		146	132
	20				TITLUL II BUNURI SI SERVICII					132	146		146	132
	20 01				Bunuri si servicii					32.206	32.206		32.206	32.206
	20 01 30				Alte bunuri si servicii pentru intretinere si functionare					2.806	2.806		2.806	2.806
	20 06				Deplasari, detasari, transferari					29.400	29.400		29.400	29.400
	20 06 02				Deplasari in strainatate					29.400	29.400		29.400	29.400

Conducatorul institutiei,

Conducatorul compartimentului
financiar-contabil



**CONTUL DE EXECUTIE AL INSTITUTIILOR PUBLICE FINANTATE
DIN VENITURI PROPRII SI SUBVENTII DIN BUGETUL LOCAL - CHELTUIELI**
31.03.2023

Capi- tol	Sub- capi- tol	Pa- ra- graf	Gru- pa / Titlu	Ali- ne- at	Denumire indicator	Credite de angajament			Credite bugetare			Angajamente legale	Plati efectuate	Angajamente legale de platit	Cheltuieli efective	
						1	2	3	4	5	6					7
0			A		B											
					TOTAL JUDET											
5010					TOTAL CHELTUIELI DIN VENITURI PROPRII SI SUBVENTII	12.549.000	12.549.000	141.766.000	48.860.000	38.263.110	32.824.879	5.438.231	28.125.196			
6510					INVATAMANT	20.000	20.000	1.873.000	713.000	335.902	232.806	103.096	215.696			
03					Invatamant prescolar si primar			800.000	217.000	138.978	130.976	8.002	139.492			
01					Invatamant prescolar			800.000	217.000	138.978	130.976	8.002	139.492			
04					Invatamant secundar	20.000	20.000	1.073.000	496.000	196.924	101.830	95.094	76.204			
01					Invatamant secundar inferior			199.000	79.000	2.477	2.477		1.187			
02					Invatamant secundar superior	20.000	20.000	874.000	417.000	194.447	99.353	95.094	75.017			
6610					SANATATE	12.389.000	12.389.000	136.603.000	47.149.000	36.066.362	31.935.951	4.130.411	27.235.098			
06					Servicii medicale in unitati sanitare cu paturi											
6610	06	01			Spitale generale	12.389.000	12.389.000	136.603.000	47.149.000	36.066.362	31.935.951	4.130.411	27.235.098			
03					Unitati medico-sociale			135.553.000	46.832.000	35.062.448	31.665.951	3.396.497	27.037.126			
6810					ASIGURARI SI ASISTENTA SOCIALA			1.050.000	317.000	1.003.914	270.000	733.914	197.972			
12					Unitati de asistenta medico-sociale			2.068.000	587.000	1.622.875	470.494	1.152.381	485.369			
7010					LOCUINTE, SERVICII SI DEZVOLTARE PUBLICA			2.068.000	587.000	1.622.875	470.494	1.152.381	485.369			
50					Alte servicii in domeniile locuintelor, serviciilor si dezvoltarii comunale	140.000	140.000	1.222.000	411.000	237.971	185.628	52.343	189.033			
9900	10				EXCEDENT/DEFICIT	140.000	140.000	1.222.000	411.000	237.971	185.628	52.343	189.033			
								-150.000	-150.000		1.963.287					

**DETALIEREA CHELTUIELILOR
INSTITUTII PUBLICE FINANTATE DIN VENITURI PROPRII
SI SUBVENTII DIN BUGETUL LOCAL**

Pag. 2 - lei-

Capi- tol	Sub- capi- tol	Pa- ra- graf	Gra- pa / Titlu	Ar- ti- col	Ali- ne- at	Denumire indicator	Credite de angajament			Credite bugetare		Angajamente legale	Plati efectuate	Angajamente legale de platit	Cheltuieli efective
							1	2	3	aprobate la finele perioadei de raportare	trimestriale cumulate				
A						B	1	2	3	4	5	6	7	8=6-7	9
0						TOTAL JUDET									
5010						TOTAL CHELTUIELI DIN VENITURI PROPRII SI SUBVENTII	12.549.000	12.549.000	141.766.000	48.860.000	38.263.110	38.263.110	32.824.879	5.438.231	28.125.196
	01					CHELTUIELI CURENTE	8.389.000	8.389.000	137.606.000	44.700.000	38.067.372	38.067.372	32.720.049	5.347.323	26.973.160
	10					TITLUL I CHELTUIELI DE PERSONAL			102.414.000	27.294.000	22.692.287	22.692.287	20.754.649	1.937.638	20.749.648
	20					TITLUL II BUNURI SI SERVICII			26.103.000	8.847.000	8.851.827	8.851.827	5.442.142	3.409.685	6.032.152
	58					TITLUL X PROIECTE CU FINANTARE DIN FONDURI EXTERNE NERAMBURSABILE									
	59					CADRULUI FINANCIAR 2014-2020	8.389.000	8.389.000	8.389.000	8.389.000	6.359.750	6.359.750	6.359.750		
	70					TITLUL XI ALTE CHELTUIELI			700.000	170.000	163.508	163.508	163.508		171.360
	71					CHELTUIELI DE CAPITAL	4.160.000	4.160.000	4.160.000	4.160.000	348.928	348.928	258.020	90.908	1.152.036
	84					TITLUL XV ACTIVE NEFINANCIARE PLATI EFECTUATE IN ANII PRECEDENTI SI RECUPERATE IN ANUL CURENT	4.160.000	4.160.000	4.160.000	4.160.000	348.928	348.928	258.020	90.908	1.152.036
	85					Titlul XXI PLATI EFECTUATE IN ANII PRECEDENTI SI RECUPERATE IN ANUL CURENT					-153.190	-153.190	-153.190		
6510						INVATAMANT	20.000	20.000	1.873.000	713.000	-153.190	-153.190	-153.190		
	01					CHELTUIELI CURENTE			1.853.000	693.000	335.902	335.902	232.806	103.096	215.696
	20					TITLUL II BUNURI SI SERVICII			1.853.000	693.000	325.902	325.902	232.806	93.096	213.236
	20 01					Bunuri si servicii			414.000	164.000	325.902	325.902	232.806	93.096	213.236
	20 01 01					Furnituri de birou			2.000		91.191	91.191	34.810	56.381	34.103
	20 01 02					Materiale pentru curatenie			10.000	4.000	5.789	5.789		5.789	5
	20 01 03					Incalzit, iluminat si forta motrica			50.000	30.000					
	20 01 04					Apa, canal si salubritate			15.000	5.000					
	20 01 05					Carburanti si lubrifianti			15.000	9.000	15.000	15.000	1.365	13.635	293

Capi- tol	Sub- capi- tol	Pa- ra- graf	Gru- pa / Titlu	Ar- ti- col	Ali- ne- at	Denumire indicator	Credite de angajament			Credite bugetare			Angajamente legale de platit	Plati efectuate	Angajamente legale de platit	Cheltuieli efective	
							1	2	3	4	5	6					7
			A			B											
			20	01	06	Piese de schimb			11.000	3.000	11.000				11.000		
			20	01	08	Posta, telecomunicatii, radio, tv, internet			12.000	4.000							
			20	01	09	Materiala si prestari de servicii cu caracter functional			107.000	37.000	26.334				26.334		1.187
			20	01	30	Alte bunuri si servicii pentru intretinere si functionare			192.000	72.000	33.068				33.068		32.618
			20	02		Reparatii curente			75.000	50.000							
			20	03		Hrana			1.028.000	305.000	204.649				204.649		177.638
			20	03	01	Hrana pentru oameni			1.028.000	305.000	204.649				204.649		177.638
			20	05		Bunuri de natura obiectelor de inventar			293.000	166.000	25.062				25.062		1.495
			20	05	30	Alte obiecte de inventar			293.000	166.000	25.062				25.062		1.495
			20	06		Deplasari, detasari, transferari			30.000	8.000	5.000				5.000		
			20	06	01	Deplasari interne, detasari, transferari			30.000	8.000	5.000				5.000		
			20	13		Pregatire profesionala			13.000	8.000	5.000				5.000		
			70			CHELTUIELI DE CAPITAL											
			71			TITLUL XV ACTIVE NEFINANCIARE			20.000	20.000	10.000				10.000		2.460
			71	01		Active fixe			20.000	20.000	10.000				10.000		2.460
			71	01	02	Masini, echipamente si mijloace de transport			20.000	20.000	10.000				10.000		2.460
			71	01	03	Mobilier, aparatura birotoica si alte active corporale			10.000	10.000	10.000				10.000		
			71	01	30	Alte active fixe (inclusiv reparatii capitale)			10.000	10.000	10.000				10.000		
6610						SANATATE			12.389.000	47.149.000	36.066.362				36.066.362		27.235.098
			01			CHELTUIELI CURENTE			8.389.000	43.149.000	35.874.749				35.874.749		26.091.638

Capi- tol	Sub- capi- tol	Pa- ra- graf	Gru- pa / Titlu	Ar- fi- col	Ali- ne- at	Denumire indicator	Credite de angajament			Credite bugetare		Angajamente legale	Plati efectuate	Angajamente legale de platit	Cheltuieli efective
							1	2	3	4	5				
			A			B									
			10			TITLUL I CHELTUIELI DE PERSONAL									
			10	01		Cheltuieli salariale in bani	100.132.000		26.712.000	20.981.814	20.981.814	20.247.900	733.914	20.233.662	
			10	01	01	Salarii de baza	96.476.000		25.016.000	20.519.376	20.519.376	19.805.073	714.303	19.788.495	
			10	01	05	Sporuri pentru conditii de munca	52.598.000		14.130.000	13.364.988	13.364.988	12.859.193	505.795	12.821.632	
			10	01	06	Alte sporuri	30.637.000		7.025.000	4.289.085	4.289.085	4.214.085	75.000	4.463.578	
			10	01	11	Fond aferent platii cu ora	44.000		10.000	44.000	44.000	10.000	34.000	6.073	
			10	01	17	Indemnitatii de hrana	8.341.000		2.576.000	1.852.403	1.852.403	1.785.927	66.476	1.698.479	
			10	01	30	Alte drepturi salariale in bani	2.407.000		767.000	685.423	685.423	652.391	33.032	667.496	
			10	02		Cheltuieli salariale in natura	2.449.000		508.000	283.477	283.477	283.477		131.237	
			10	02	06	Vouchere de vacanta	1.060.000		1.039.000	623	623	623			
			10	03		Contributii	1.060.000		1.039.000	623	623	623			
			10	03	07	Contributia asiguratorie pentru munca	2.596.000		657.000	461.815	461.815	442.204	19.611	445.167	
			20			TITLUL II BUNURI SI SERVICII	2.596.000		657.000	461.815	461.815	442.204	19.611	445.167	
			20	01		Bunuri si servicii	23.382.000		7.878.000	8.369.677	8.369.677	5.054.088	3.315.589	5.686.616	
			20	01	01	Furnituri de birou	7.300.000		2.356.000	2.431.517	2.431.517	1.810.608	620.909	1.865.198	
			20	01	02	Materiale pentru curatenie	260.000		70.000	114.699	114.699	68.429	46.270	76.176	
			20	01	03	Incalzit, iluminat si forta motrica	450.000		150.000	186.176	186.176	107.696	78.480	106.149	
			20	01	04	Apa, canal si salubritate	2.610.000		1.000.000	1.042.611	1.042.611	756.715	285.896	845.895	
			20	01	05	Carburanti si lubrifianti	500.000		151.000	147.036	147.036	147.036		147.036	
			20	01	06	Piese de schimb	50.000		15.000	18.501	18.501	10.071	8.430	11.876	
			20	01	07	Transport	190.000		60.000	41.988	41.988	34.927	7.061	26.954	
			20	01	08	Posta, telecomunicatii, radio, tv, internet	30.000		10.000	160	160	160		160	
			20	01	09	Materiale si prestari de servicii cu caracter functional	140.000		50.000	33.504	33.504	33.504		34.274	
			20	01	30	Alte bunuri si servicii pentru	160.000		40.000	69.392	69.392	39.743	29.649	52.113	

Capi- tol	Sub- capi- tol	Pa- ra- graf	Gru- pa / Titlu	Ar- ti- col	Ali- ne- at	Denumire indicator	Credite de angajament			Credite bugetare			Angajamente legale	Plati efectuate	Angajamente legale de platit	Cheltuieli efective	
							1	2	3	4	5	6					7
A							B										
						intretinere si functionare											
	20	02				Reparatii curente	2.910.000		810.000	777.450	777.450	612.327	165.123	564.565			
	20	03				Hrana	550.000		200.000	80.596	80.596	51.048	29.548	58.225			
	20	03	01			Hrana pentru oameni	975.000		500.000	519.941	519.941	256.181	263.760	316.364			
	20	04				Medicamente si materiale sanitare	975.000		500.000	519.941	519.941	256.181	263.760	316.364			
	20	04	01			Medicamente	12.590.000		4.109.000	4.835.838	4.835.838	2.598.344	2.237.494	3.212.913			
	20	04	02			Materiale sanitare	6.127.000		1.608.000	2.981.346	2.981.346	1.319.337	1.662.009	2.168.908			
	20	04	03			Reactivi	2.703.000		1.201.000	602.872	602.872	451.248	151.624	301.898			
	20	04	04			Dezinfectanti	3.400.000		1.200.000	1.125.799	1.125.799	729.559	396.240	679.515			
	20	05				Bunuri de natura obiectelor de inventar	360.000		100.000	125.821	125.821	98.200	27.621	62.592			
	20	05	01			Uniforme si echipament	861.000		230.000	214.156	214.156	146.639	67.517				
	20	05	03			Lenjerie si accesorii de pat	7.000		3.000	330	330	330					
	20	05	30			Alte obiecte de inventar	54.000		27.000	26.752	26.752	25.812	940				
	20	06				Deplasari, detasari, transferari	800.000		200.000	187.074	187.074	120.497	66.577				
	20	06	01			Deplasari interne, detasari, transferari	1.000		1.000	1.000	1.000						
	20	09				Materiale de laborator	1.000		1.000	1.000	1.000						
	20	11				Carti, publicatii si materiale documentare	3.000		1.000	751	751	751					
	20	13				Pregatire profesionala	2.000		1.000	1.600	1.600	1.600		1.600			
	20	14				Protectia muncii	50.000		33.000	18.604	18.604	11.339	7.265	12.273			
	20	30				Alte cheltuieli	1.000.000		435.000	266.674	266.674	177.578	89.096	220.043			
	20	30	04			Chirii	650.000		235.000	178.450	178.450	92.770	85.680	135.610			
	20	30	30			Alte cheltuieli cu bunuri si servicii	350.000		200.000	88.224	88.224	84.808	3.416	84.433			
58	TITLUL X PROIECTE CU FINANTARE DIN FONDURI EXTERNE NERAMBURSABILE CADRULUI FINANCIAR 2014-2020							8.389.000	8.389.000	8.389.000	6.359.750	6.359.750	6.359.750				

Capi- tol	Sub- capi- tol	Pa- ra- graf	Gru- pa / Titlu	Ar- fi- col	Ali- ne- at	Denumire indicator	Credite de angajament		Credite bugetare		Angajamente legale de platit	Plati efectuate	Angajamente legale	Cheltuieli efective
							1	2	3	4				
			A			B								
	58	01				Programe din Fondul European de Dezvoltare								
						Regionala (FEDR)	8.389.000	8.389.000	8.389.000	8.389.000	6.359.750	6.359.750	6.359.750	
	58	01	02			Finantarea externa nerambursabila	8.389.000	8.389.000	8.389.000	8.389.000	6.359.750	6.359.750	6.359.750	
	59					TITLUL XI ALTE CHELTUIELI			700.000	170.000	163.508	163.508	163.508	171.360
	59	40				Sume aferente persoanelor cu handicap neincadrate			700.000	170.000	163.508	163.508	163.508	171.360
	70					CHELTUIELI DE CAPITAL	4.000.000	4.000.000	4.000.000	4.000.000	338.928	338.928	338.928	1.143.460
	71					TITLUL XV ACTIVE NEFINANCIARE	4.000.000	4.000.000	4.000.000	4.000.000	338.928	338.928	338.928	1.143.460
	71	01				Active fixe	4.000.000	4.000.000	4.000.000	4.000.000	338.928	338.928	338.928	1.143.460
	71	01	02			Masini, echipamente si mijloace de transport	3.004.000	3.004.000	3.004.000	3.004.000	169.938	169.938	169.938	975.298
	71	01	03			Mobilier, aparatura birotica si alte active corporale	140.000	140.000	140.000	140.000	9.977	9.977	9.977	9.149
	71	01	30			Alte active fixe	856.000	856.000	856.000	856.000	159.013	159.013	159.013	159.013
	84					(inclusiv reparatii capitale)								
	85					PLATI EFECTUATE IN ANII PRECEDENTI SI RECUPERATE IN ANUL CURENT								
	85	01				Titlul XXI PLATI EFECTUATE IN ANII PRECEDENTI SI RECUPERATE								
	85	01				IN ANUL CURENT								
	85	01				Plati efectuate in anii precedenti si recuperate in anul curent								
	85	01	01			Plati efectuate in anii precedenti si recuperate in anul curent (SF)	2.068.000		2.068.000	587.000	1.622.875	1.622.875	1.622.875	483.369
6810						ASIGURARI SI ASISTENTA SOCIALA								483.369
	01					CHELTUIELI CURENTE	2.068.000		2.068.000	587.000	1.622.875	1.622.875	1.622.875	483.369

Capi- tol	Sub- pa- ra- graf	Gru- pa / Titlu	Ar- ti- col	Ali- ne- at	Denumire indicator	Credite de angajament			Angajamente bugetare	Angajamente legale	Plati efectuate	Angajamente legale de platit	Cheltuieli efective
						1	2	3					
B													
A													
10					TITLUL I CHELTUIELI DE PERSONAL								
10	01				Cheltuieli salariale in bani			1.535.000	394.000	1.504.000	351.619	1.152.381	362.295
10	01	01			Salarii de baza			1.470.000	385.000	1.470.000	343.942	1.126.058	354.323
10	01	05			Sporuri pentru conditii de munca			1.150.000	290.000	1.150.000	270.748	879.252	278.319
10	01	06			Alte sporuri			90.000	25.000	90.000	20.342	69.658	21.354
10	01	11			Fond aferent platii cu ora			60.000	15.000	60.000	13.109	46.891	13.636
10	01	17			Indemnizatii de hrana			90.000	25.000	90.000	22.322	67.678	22.777
10	02				Cheltuieli salariale in natura			80.000	30.000	80.000	17.421	62.579	18.237
10	02	06			Vouchere de vacanta			31.000					
10	03				Contributii			31.000					
10	03	07			Contributia asiguratorie pentru munca			34.000	9.000	34.000	7.677	26.323	7.972
20					TITLUL II BUNURI SI SERVICII			34.000	9.000	34.000	7.677	26.323	7.972
20	01				Bunuri si servicii			533.000	193.000	124.750	124.750		120.802
20	01	01			Furnituri de birou			194.000	67.000	46.056	46.056		39.474
20	01	02			Materiale pentru curatenie			3.000	1.000	319	319		319
20	01	03			Incalzit, iluminat si forta motrica			12.000	3.000	1.363	1.363		1.047
20	01	04			Apa, canal si salubritate			50.000	20.000	10.441	10.441		10.441
20	01	08			Posta, telecomunicatii, radio, tv, internet			30.000	10.000	6.431	6.431		6.431
20	01	09			Materiale si prestari de servicii cu caracter functional			3.000	1.000	387	387		387
20	01	30			Alte bunuri si servicii pentru intretinere si functionare			6.000	2.000				3.734
20	03				Hrana			90.000	30.000	27.115	27.115		17.115
20	03	01			Hrana pentru oameni			250.000	70.000	69.493	69.493		69.493
20	04				Medicamente si materiale sanitare			250.000	70.000	69.493	69.493		69.493
								65.000	32.000	9.151	9.151		11.785

Capi- tol	Sub- capi- tol	Pa- gra- fa / Titlu col	Ar- ti- col	Ali- ne- at	Denumire indicator	Credite de angajament				Credite bugetare			Angajamente legale de platit	Plati efectuate	Angajamente legale de platit	Cheltuieli efective
						aprobate la finele perioadei de raportare	trimestriale cumulate	aprobate la finele perioadei de raportare	trimestriale cumulate	aprobate la finele perioadei de raportare	trimestriale cumulate					
A					B	1	2	3	4	5	6	7	8=6-7	9		
	20	04	02		Materiale sanitare			60.000	30.000	9.151	9.151	9.151		11.549		
	20	04	04		Dezinfectanti			5.000	2.000					236		
	20	05			Bunuri de natura obiectelor de inventar			23.000	23.000							
	20	05	03		Lenjerie si accesorii de pat			5.000	5.000							
	20	05	30		Alte obiecte de inventar			18.000	18.000							
	20	06			Deplasari, detasari, transferari			1.000	1.000	50	50	50		50		
	20	06	01		Deplasari interne, detasari, transferari			1.000	1.000	50	50	50		50		
	70				CHELTUIELI DE CAPITAL											
	71				TITLUL XV ACTIVE NEFINANCIARE											
	71	01			Active fixe									2.272		
	71	01	01		Constructii									2.272		
	71	01	02		Masini, echipamente si mijloace de transport									2.272		
	71	01	03		Mobilier, aparatura biroutica si alte active corporale									186		
	84				PLATI EFECTUATE IN ANII PRECEDENTI SI RECUPERATE IN ANUL CURENT											
	85				Titlul XXI PLATI EFECTUATE IN ANII PRECEDENTI SI RECUPERATE											
	85	01			IN ANUL CURENT											
	85	01	01		Plati efectuate in anii precedenti si recuperate in anul curent											
	85	01	01		Plati efectuate in anii precedenti si recuperate in anul curent (SF)											
7010					LOCUINTE, SERVICII SI DEZVOLTARE PUBLICA	140.000	140.000	1.222.000	411.000	237.971	237.971	237.971	237.971	52.343	189.033	
	01				CHELTUIELI CURENTE			1.082.000	271.000	237.971	237.971	237.971	237.971	52.343	185.189	

Conducatorul institutiei,



Conducatorul compartimentului
financiar-contabil



TOTAL JUDET

**DETALIEREA CHELTUIELILOR
INSTITUTII PUBLICE FINANTATE DIN VENITURI PROPRII
SI SUBVENTII DIN BUGETUL LOCAL
SECTIUNEA DE DEZVOLTARE
31.03.2023**

Capi- tol	Sub- capi- tol	Pa- ra- gra- ful	Gru- pa / Titlu col	Ali- ne- at	Denumire indicator	Credite de angajament			Credite bugetare		Angajamente legale de platit	Plati efectuate	Angajamente legale	Cheltuieli efective				
						1	2	3	4	5					6	7	8=6-7	9
5010		A			B													
					TOTAL CHELTUIELI DIN VENITURI PROPRII SI SUBVENTII	12.549.000	12.549.000	12.549.000	12.549.000	6.708.678	6.617.770	6.708.678	1.152.036					
	01				CHELTUIELI CURENTE	8.389.000	8.389.000	8.389.000	8.389.000	6.359.750	6.359.750	6.359.750						
	58				TITLUL X PROIECTE CU FINANTARE DIN FONDURI EXTERNE NERAMBURSABILE	8.389.000	8.389.000	8.389.000	8.389.000		6.359.750	6.359.750						
	70				CADRULUI FINANCIAR 2014-2020	4.160.000	4.160.000	4.160.000	4.160.000	348.928	258.020	348.928	1.152.036					
	71				CHELTUIELI DE CAPITAL	4.160.000	4.160.000	4.160.000	4.160.000	348.928	258.020	348.928	1.152.036					
6510					TITLUL XV ACTIVE NEFINANCIARE	20.000	20.000	20.000	20.000	10.000	10.000	10.000	2.460					
	70				INVATAMANT	20.000	20.000	20.000	20.000	10.000	10.000	10.000	2.460					
	71				CHELTUIELI DE CAPITAL	20.000	20.000	20.000	20.000	10.000	10.000	10.000	2.460					
	71				TITLUL XV ACTIVE NEFINANCIARE	20.000	20.000	20.000	20.000	10.000	10.000	10.000	2.460					
	71				Active fixe	20.000	20.000	20.000	20.000	10.000	10.000	10.000	2.460					
	71				Masini, echipamente si mijloace de transport	10.000	10.000	10.000	10.000				2.460					
	71				Mobilier, aparatura birotica si alte active corporale	10.000	10.000	10.000	10.000									
	71				Alte active fixe (inclusiv reparatii capitale)	10.000	10.000	10.000	10.000	10.000		10.000						
6610					SANATATE	12.389.000	12.389.000	12.389.000	12.389.000	6.698.678	6.617.770	6.698.678	1.143.460					
	01				CHELTUIELI CURENTE	8.389.000	8.389.000	8.389.000	8.389.000	6.359.750	6.359.750	6.359.750						
	58				TITLUL X PROIECTE CU FINANTARE DIN FONDURI EXTERNE NERAMBURSABILE	8.389.000	8.389.000	8.389.000	8.389.000	6.359.750	6.359.750	6.359.750						
	58				CADRULUI FINANCIAR 2014-2020	8.389.000	8.389.000	8.389.000	8.389.000		6.359.750	6.359.750						
	58				Programe din Fondul European de Dezvoltare Regionala (FEER)	8.389.000	8.389.000	8.389.000	8.389.000	6.359.750	6.359.750	6.359.750						
	58				Finantarea externa nerambursabila	8.389.000	8.389.000	8.389.000	8.389.000	6.359.750	6.359.750	6.359.750						

Conducatorul institutiei,



Conducatorul compartimentului
financiar-contabil



TOTAL JUDET

**DETALIEREA CHELTUIELILOR
INSTITUTII PUBLICE FINANTATE DIN VENITURI PROPRII
SI SUBVENTII DIN BUGETUL LOCAL
SECTIUNEA DE FUNCTIONARE
31.03.2023**

Capi- tol	Sub- capi- tol	Pa- ra- graf	Gru- pa / Titlu	Ar- ti- col	Al- ne- st	Denumire indicator	Credite de angajament			Credite bugetare			Angajamente legale de platit	Plati efectuate	Angajamente legale	Cheltuieli efective	
							1	2	3	4	5	6					7
5010			A			B											
						TOTAL CHELTUIELI DIN VENITURI PROPRII SI SUBVENTII											
			01			CHELTUIELI CURENTE			129.217.000	36.311.000	31.554.432	26.207.109	5.347.323	26.973.160			
			10			TITLUL I CHELTUIELI DE PERSONAL			129.217.000	36.311.000	31.707.622	26.360.299	5.347.323	26.973.160			
			20			TITLUL II BUNURI SI SERVICII			102.414.000	27.294.000	22.692.287	20.754.649	1.937.638	20.749.648			
			59			TITLUL XI ALTE CHELTUIELI			26.103.000	8.847.000	8.851.827	5.442.142	3.409.685	6.052.152			
			84			PLATI EFECTUATE IN ANII PRECEDENTI SI RECUPERATE IN ANUL CURENT			700.000	170.000	163.508	163.508		171.360			
			85			Titlul XXI PLATI EFECTUATE IN ANII PRECEDENTI SI RECUPERATE IN ANUL CURENT					-153.190	-153.190		-153.190			
6510						INVATAMANT			1.853.000	693.000	325.902	232.806	93.096	213.236			
			01			CHELTUIELI CURENTE			1.853.000	693.000	325.902	232.806	93.096	213.236			
			20			TITLUL II BUNURI SI SERVICII			1.853.000	693.000	325.902	232.806	93.096	213.236			
			20 01			Bunuri si servicii			414.000	164.000	91.191	34.810	56.381	34.103			
			20 01 01			Furnituri de birou			2.000								
			20 01 02			Materiale pentru curatenie			10.000	4.000	5.789		5.789				5
			20 01 03			Incalzit, iluminat si forta motrica			50.000	30.000							
			20 01 04			Apa, canal si salubritate			15.000	5.000							
			20 01 05			Carburanti si lubrifianti			15.000	9.000	15.000	1.365		293			
			20 01 06			Piese de schimb			11.000	3.000	11.000						
			20 01 08			Posta, telecomunicatii, radio, tv, internet			12.000	4.000							
			20 01 09			Materiale si prestari de servicii cu caracter functional			107.000	37.000	26.334	1.187	25.147	1.187			
			20 01 30			Alte bunuri si servicii pentru											

Capi- tol	Sub- capi- tol	Pa- ra- gra- ful	Gru- pa / Titlu col	Ali- ne- at	Denumire indicator	Credite de angajament			Credite bugetare			Angajamente legale de platit	Plati efectuate	Angajamente legale de platit	Cheltuieli efective
						1	2	3	4	5	6				
A						B	5	6	7	8=6-7	9				
					intretinere si functionare										
					Reparatii curente	192.000			72.000	33.068	32.258	810		32.618	
					Hrana	75.000			50.000						
					Hrana pentru oameni	1.028.000			305.000	204.649	190.934	13.715		177.638	
					Bunuri de natura obiectelor de inventar	1.028.000			305.000	204.649	190.934	13.715		177.638	
					Alte obiecte de inventar	293.000			166.000	25.062	7.062	18.000		1.495	
					Deplasari, detasari, transferari	293.000			166.000	25.062	7.062	18.000		1.495	
					Deplasari interne, detasari, transferari	30.000			8.000	5.000		5.000			
					Pregatire profesionala	30.000			8.000	5.000		5.000			
						13.000			8.000	5.000		5.000			
					SANATA										
					CHELTUIELI CURENTE	124.214.000			34.760.000	29.367.684	25.318.181	4.049.503		26.091.638	
					TITLUL I CHELTUIELI DE PERSONAL	124.214.000			34.760.000	29.514.999	25.465.496	4.049.503		26.091.638	
					Cheltuieli salariale in bani	100.132.000			26.712.000	20.981.814	20.247.900	733.914		20.233.662	
					Salarii de baza	96.476.000			25.016.000	20.519.376	19.805.073	714.303		19.788.495	
					Sporuri pentru conditii de munca	52.598.000			14.130.000	13.364.988	12.859.193	505.795		12.821.632	
					Alte sporuri	30.637.000			7.025.000	4.289.085	4.214.085	75.000		4.463.578	
					Fond aferent platii cu ora	44.000			10.000	44.000	10.000	34.000		6.073	
					Indemnizatii de hrana	8.341.000			2.576.000	1.852.403	1.785.927	66.476		1.698.479	
					Alte drepturi salariale in bani	2.407.000			767.000	685.423	652.391	33.032		667.496	
					Cheltuieli salariale in natura	2.449.000			508.000	283.477	283.477			131.237	
					Vouchere de vacanta	1.060.000			623	623	623				
					Contributii	1.060.000			1.039.000	623	623				
					Contributia asiguratorie pentru munca	2.596.000			657.000	461.815	442.204	19.611		445.167	
					TITLUL II BUNURI SI SERVICII	23.382.000			7.878.000	8.369.677	5.054.088	3.315.589		5.686.616	
					Bunuri si servicii	7.300.000			2.356.000	2.431.517	1.810.608	620.909		1.865.198	
					Furnituri de birou	260.000			70.000	114.699	68.429	46.270		76.176	

Capi- tol	Sub- capi- tol	Pa- ra- gra- f	Gru- pa / Titlu col	Ali- ne- at	Denumire indicator	Credite de angajament		Credite bugetare		Angajamente bugetare	Angajamente legale	Plani efectuate	Angajamente legale de platit	Cheltuteli efective
						aprobate la finele perioadei de raportare	trimestriale cumulate	aprobate la finele perioadei de raportare	trimestriale cumulate					
A						1	2	3	4	5	6	7	8=6-7	9
					B									
	20	01	02		Materiale pentru curatenie			450.000	150.000	186.176	186.176	107.696	78.480	106.149
	20	01	03		Incalzit, iluminat si forta motrica			2.610.000	1.000.000	1.042.611	1.042.611	756.715	285.896	845.895
	20	01	04		Apa, canal si salubritate			500.000	151.000	147.036	147.036	147.036		147.036
	20	01	05		Carburanti si lubrifianti			50.000	15.000	18.501	18.501	10.071	8.430	11.876
	20	01	06		Piese de schimb			190.000	60.000	41.988	41.988	34.927	7.061	26.954
	20	01	07		Transport			30.000	10.000	160	160	160		160
	20	01	08		Posta, telecomunicatii, radio, tv, internet			140.000	50.000	33.504	33.504	33.504		34.274
	20	01	09		Materiale si prestari de servicii cu caracter functional			160.000	40.000	69.392	69.392	39.743	29.649	52.113
	20	01	30		Alte bunuri si servicii pentru intretinere si functionare			2.910.000	810.000	777.450	777.450	612.327	165.123	564.565
	20	02			Reparatii curente			550.000	200.000	80.596	80.596	51.048	29.548	58.225
	20	03			Hrana			975.000	500.000	519.941	519.941	256.181	263.760	316.364
	20	03	01		Hrana pentru oameni			975.000	500.000	519.941	519.941	256.181	263.760	316.364
	20	04			Medicamente si materiale sanitare			12.590.000	4.109.000	4.835.838	4.835.838	2.598.344	2.237.494	3.212.913
	20	04	01		Medicamente			6.127.000	1.608.000	2.981.346	2.981.346	1.319.337	1.662.009	2.168.908
	20	04	02		Materiale sanitare			2.703.000	1.201.000	602.872	602.872	451.248	151.624	301.898
	20	04	03		Reactivi			3.400.000	1.200.000	1.125.799	1.125.799	729.559	396.240	679.515
	20	04	04		Dezinfectanti			360.000	100.000	125.821	125.821	98.200	27.621	62.592
	20	05			Bunuri de natura obiectelor de inventar			861.000	230.000	214.156	214.156	146.639	67.517	
	20	05	01		Uniforme si echipament			7.000	3.000	330	330	330		
	20	05	03		Lenjerie si accesorii de pat			54.000	27.000	26.752	26.752	25.812	940	
	20	05	30		Alte obiecte de inventar			800.000	200.000	187.074	187.074	120.497	66.577	
	20	06			Deplasari, detasari, transferari			1.000	1.000					
	20	06	01		Deplasari interne, detasari, transferari			1.000	1.000					

Capi- tol	Sub- capi- tol	Pa- ra- graf	Gru- pa / Titlu col at	Ar- ti- col	Ali- ne- at	Denumire indicator	Credite de angajament				Angajamente legale	Plati efectuate	Angajamente legale de platit	Cheltuieli efective	
							1	2	3	4					
A							1	2	3	4	5	6	7	8-6-7	9
	20	09				Materiale de laborator			3.000	1.000	751	751			
	20	11				Carti, publicatii si materiale documentare			2.000	1.000					
	20	13				Pregatire profesionala			50.000	33.000	1.600	1.600	1.600		1.600
	20	14				Protectia muncii			50.000	12.000	18.604	18.604	11.339	7.265	12.273
	20	30				Alte cheltuieli			1.000.000	435.000	266.674	266.674	177.578	89.096	220.043
	20	30	04			Chirii			650.000	235.000	178.450	178.450	92.770	85.680	135.610
	20	30	30			Alte cheltuieli cu bunuri si servicii			350.000	200.000	88.224	88.224	84.808	3.416	84.433
	59					TITLUL XI ALTE CHELTUIELI			700.000	170.000	163.508	163.508	163.508		171.360
	59	40				Sume aferente persoanelor cu handicap neincadrate			700.000	170.000	163.508	163.508	163.508		171.360
	84					PLATI EFECTUATE IN ANII PRECEDENTI SI RECUPERATE IN ANUL CURENT									
	85					Titlul XXI PLATI EFECTUATE IN ANII PRECEDENTI SI RECUPERATE IN ANUL CURENT									
	85	01				Plati efectuate in anii precedenti si recuperate in anul curent									
	85	01	01			Plati efectuate in anii precedenti si recuperate in anul curent (SF)									
6810						ASIGURARI SI ASISTENTA SOCIALA			2.068.000	587.000	1.622.875	1.622.875	470.494	1.152.381	483.097
	01					CHELTUIELI CURENTE			2.068.000	587.000	1.628.750	1.628.750	476.369	1.152.381	483.097
	10					TITLUL I CHELTUIELI DE PERSONAL			1.535.000	394.000	1.504.000	1.504.000	351.619	1.152.381	362.295
	10	01				Cheltuieli salariale in bani			1.470.000	385.000	1.470.000	1.470.000	343.942	1.126.058	354.323
	10	01	01			Salarii de baza			1.150.000	290.000	1.150.000	1.150.000	270.748	879.252	278.319
	10	01	05			Sporuri pentru conditii de munca			90.000	25.000	90.000	90.000	20.342	69.658	21.354

Capi- tol	Sub- capi- tol	Pa- ra- graf	Gru- pa / Titlu	Ar- ti- col	Ali- ne- at	Denumire indicator	Credite de angajament		Credite bugetare		Angajamente bugetare	Angajamente legale	Plati efectuate	Angajamente legale de platit	Cheltuieli efective
							aprobate la finele perioadei de raportare	trimestriale cumulate	aprobate la finele perioadei de raportare	trimestriale cumulate					
A						1	2	3	4	5	6	7	8=6-7	9	
B															
	10	01	06			Alte sporuri			60.000	15.000	60.000	13.109	46.891	13.636	
	10	01	11			Fond aferent platii cu ora			90.000	25.000	90.000	22.322	67.678	22.777	
	10	01	17			Indemnizatii de hrana			80.000	30.000	80.000	17.421	62.579	18.237	
	10	02				Cheltuieli salariale in natura			31.000						
	10	02	06			Vouchere de vacanta			31.000						
	10	03				Contributii			34.000	9.000	34.000	7.677	26.323	7.972	
	10	03	07			Contributia asiguratorie pentru munca			34.000	9.000	34.000	7.677	26.323	7.972	
	20					TITLUL II BUNURI SI SERVICII			533.000	193.000	124.750	124.750		120.802	
	20	01				Bunuri si servicii			194.000	67.000	46.056	46.056		39.474	
	20	01	01			Furnituri de birou			3.000	1.000	319	319		319	
	20	01	02			Materiala pentru curatenie			12.000	3.000	1.363	1.363		1.047	
	20	01	03			Incalzit, iluminat si forta motrica			50.000	20.000	10.441	10.441		10.441	
	20	01	04			Apa, canal si salubritate			30.000	10.000	6.431	6.431		6.431	
	20	01	08			Posta, telecomunicatii, radio, tv, internet			3.000	1.000	387	387		387	
	20	01	09			Materiala si prestari de servicii cu caracter functional			6.000	2.000				3.734	
	20	01	30			Alte bunuri si servicii pentru intretinere si functionare			90.000	30.000	27.115	27.115		17.115	
	20	03				Hrana			250.000	70.000	69.493	69.493		69.493	
	20	03	01			Hrana pentru oameni			250.000	70.000	69.493	69.493		69.493	
	20	04				Medicamente si materiale sanitare			65.000	32.000	9.151	9.151		11.785	
	20	04	02			Materiala sanitare			60.000	30.000	9.151	9.151		11.549	
	20	04	04			Dezinfectanti			5.000	2.000				236	
	20	05				Bunuri de natura obiectelor de inventar			23.000	23.000					
	20	05	03			Lenjerie si accesorii de pat			5.000	5.000					

Capi- tol	Sub- capi- tol	Pa- ra- graf	Gru- pa / Titlu col	Ar- ti- col	Ali- ne- at	Denumire indicator	Credite de angajament		Credite bugetare		Angajamente bugetare	Angajamente legale	Plati efectuate	Angajamente legale de platit	Cheltuieli efective
							aprobate la finele perioadei de raportare	trimestriale cumulate	aprobate la finele perioadei de raportare	trimestriale cumulate					
A		B		1	2	3	4	5	6	7	8=6-7	9			
	20	05	30			Alte obiecte de inventar	18.000	18.000							
	20	06				Deplasari, detasari, transferari	1.000	1.000	50	50	50		50		50
	20	06	01			Deplasari interne, detasari, transferari	1.000	1.000	50	50	50		50		50
	84					PLATI EFECTUATE IN ANII PRECEDENTI SI RECUPERATE IN ANUL CURENT			-5.875	-5.875	-5.875		-5.875		
	85					Titlul XXI PLATI EFECTUATE IN ANII PRECEDENTI SI RECUPERATE IN ANUL CURENT			-5.875	-5.875	-5.875		-5.875		
	85	01				Plati efectuate in anii precedenti si recuperate in anul curent			-5.875	-5.875	-5.875		-5.875		
	85	01	01			Plati efectuate in anii precedenti si recuperate in anul curent (SF)			-5.875	-5.875	-5.875		-5.875		
7010						LOCUINTE, SERVICII SI DEZVOLTARE PUBLICA	1.082.000	271.000	237.971	237.971	237.971	52.343	185.628	52.343	185.189
	01					CHELTUIELI CURENTE	1.082.000	271.000	237.971	237.971	237.971	52.343	185.628	52.343	185.189
	10					TITLUL I CHELTUIELI DE PERSONAL	747.000	188.000	206.473	206.473	206.473	51.343	155.130	51.343	153.691
	10	01				Cheltuieli salariale in bani	712.000	183.000	201.955	201.955	201.955	50.233	151.722	50.233	151.418
	10	01	01			Salarii de baza	662.000	170.000	201.955	201.955	201.955	50.233	151.722	50.233	151.418
	10	01	17			Indemnizatii de hrana	50.000	13.000							
	10	02				Cheltuieli salariale in natura	18.000								
	10	02	06			Vouchere de vacanta	18.000								
	10	03				Contributii	17.000	5.000	4.518	4.518	4.518	1.110	3.408	1.110	2.273
	10	03	07			Contributia asiguratorie pentru munca	17.000	5.000	4.518	4.518	4.518	1.110	3.408	1.110	2.273
	20					TITLUL II BUNURI SI SERVICII	335.000	83.000	31.498	31.498	31.498	1.000	30.498	1.000	31.498
	20	01				Bunuri si servicii	299.000	78.000	29.060	29.060	29.060	1.000	28.060	1.000	29.060
	20	01	01			Furnituri de birou	9.000	3.000							
	20	01	02			Materiale pentru curatenie	10.000	3.000							

Capi- tol	Sub- capi- tol	Pa- ra- graf	Gru- pa / Titlu col	Ali- ne- at	Denumire indicator	Credite de angajament			Credite bugetare		Angajamente legale	Plati efectuate	Angajamente legale de platit	Cheltuieli efective	
						1	2	3	4	5					6
A															
	20	01	03		B										
					Incalzit, iluminat si forta motrica			101.000	32.000	16.732	16.732	16.732			16.732
					Apa, canal si salubritate			70.000	20.000						
					Maternale si prestari de servicii cu caracter functional			19.000							
					Alte bunuri si servicii pentru intretinere si functionare			90.000	20.000	12.328	12.328	11.328	1.000		12.328
					Reparatii curente			36.000	5.000	2.438	2.438	2.438			2.438
					excedent/deficit sect funct							1.963.287			2.438
9910	96														


Conducatorul institutiei,

Conducatorul compartimentului
financiar-contabil


Capi- tol	Sub- capi- tol	Pa- ra- gra- ful	Ar- ti- col	Denumire indicator	Prevederi bugetare aprobate la finele perioadei de raportare	Prevederi bugetare trimestriale cumulate	Drepturi constatate			Incasari realizate	Stingeri pe alte cai decat incasari	Drepturi constatate de incasat
							Total, din care:	din anii precedenti	din anul curent			
A				B	1	2	3=4+5	4	5	6	7	8=3-6-7
				alocate din venituri proprii ale								
				Ministerului Sanatatii	7.000.000	1.000.000						
				Alte venituri din prestari de servicii si alte activitati	787.000	197.000	183.212	12.341	170.871	171.040		12.172
3310	50			DIVERSE VENITURI			145	145			145	
3610	50			Alte venituri			145	145			145	
3710				TRANSFERURI VOLUNTARE, ALTELE DECAT SUBVENTIILE								
3710	01			Donatii si sponsorizari	10.000	10.000						
	03			Varsaminte din sectiunea de functionare pentru finantarea sectiunii de dezvoltare a bugetului local	10.000	10.000						
3710	04			Varsaminte din sectiunea de functionare	-10.000	-10.000						
4000	10			III. OPERATIUNI FINANCIARE	10.000	10.000						
4010				INCASARI DIN RAMBURSAREA IMPRUMUTURILOR ACORDATE			4.083.774		4.083.774	4.083.774		
4010	15			Sume utilizate din excedentul anului precedent pentru efectuarea de cheltuieli			258.020		258.020	258.020		
4010	15	02		Sume utilizate de administratiile locale din excedentul anului precedent pentru sectiunea de dezvoltare			258.020		258.020	258.020		
4110				ALTE OPERATIUNI FINANCIARE			258.020		258.020	258.020		
	06			Sume din excedentul anului precedent pentru acoperirea goluilor temporare de casa			3.825.754		3.825.754	3.825.754		
							3.825.754		3.825.754	3.825.754		

Capi- tol	Sub- capi- tol	Pa- ra- gra- ful	Gru- pa/ Titlu	Ar- ti- col	Ali- ne- at	Denumire indicator	Prevederi bugetare aprobrate la finele perioadei de raportare	Prevederi bugetare trimestriale cumulate	Drepturi constatate			Incasari realizate	Stingeri pe alte cai decat incasari	Drepturi constatate de incasat
									Total, din care:	din anii precedenti	din anul curent			
A						B	1	2	3=4+5	4	5	6	7	8=3-6-7
4100	10					IV. SUBVENTII	6.585.000	4.711.000	4.340.645		4.340.645	4.340.645		
4310	09					SUBVENTII DE LA ALTE ADMINISTRATII	6.585.000	4.711.000	4.340.645		4.340.645	4.340.645		
	14					Subventii pentru institutii publice	2.585.000	711.000	621.619		621.619	621.619		
						Subventii din bugetele locale pentru finantarea cheltuielilor de capital din domeniul sanatatii	4.000.000	4.000.000						
4310	33					Subventii din bugetul Fondului national unic de asigurari sociale de sanatate pentru acoperirea cresterilor salariale								
4810	01					SUME PRIMITE DE LA UE/ALTI DONATORI IN CONTUL PLATILOR EFECTUATE SI PREFINANATARI	8.389.000	8.389.000	3.719.026		3.719.026	3.719.026		
	01					AFERENTE CADRULUI FINANCIAR 2014-2020	8.389.000	8.389.000	6.359.750		6.359.750	6.359.750		
	01					Fondul European de Dezvoltare Regionala(FEDR)	8.389.000	8.389.000	6.359.750		6.359.750	6.359.750		
	01					Sume primite in contul platilor efectuate in anul curent								
	01					Sume primite in contul platilor efectuate in anii anteriori	8.389.000	8.389.000	6.359.750		6.359.750	6.359.750		

Conducătorul institutiei


Conducătorul compartimentului
 financiar-contabil


**CONTUL DE EXECUTIE AL INSTITUTIILOR PUBLICE FINANTATE
DIN VENITURI PROPRII SI SUBVENTII DIN BUGETUL LOCAL - VENITURI
SECTIUNEA DE DEZVOLTARE
31.03.2023**

Capi-Sub- capitol	Pa- ra- gra- ful	Ar- ti- col	Ali- ne- at	Denumire indicator	Prevederi bugetare		Prevederi bugetare trimestriale cumulate	Drepturi constatate			Incasari realizate	Stingeri pe alte cai decat incasari	Drepturi constatate de incasat	
					1	2		Total, din care:	din anii precedenti	din anul curent				6
A				B										
					1	2	3=4+5	4	5	6	7	8=3-6-7		
0001	10			TOTAL VENITURI-VENITURI PROPRII,SUBVENTII	12.399.000	12.399.000	6.617.770	6.617.770	6.617.770	6.617.770				
0002				I. VENITURI CURENTE	10.000	10.000								
2900				C. VENITURI NEFISCALE	10.000	10.000								
3300				C2. VANZARI DE BUNURI SI SERVICII	10.000	10.000								
3710				TRANSFERURI VOLUNTARE, ALTELE DECAT SUBVENTIILE	10.000	10.000								
04				Varsaminte din sectiunea de functionare	10.000	10.000								
4000	10			III. OPERATIUNI FINANCIARE			258.020		258.020	258.020				
4010				INCASARI DIN RAMBURSAREA IMPRUMUTURILOR ACORDATE			258.020		258.020	258.020				
15				Sume utilizate din excedentul anului precedent pentru efectuarea de cheltuieli			258.020		258.020	258.020				
02				Sume utilizate de administratiile locale din excedentul anului precedent pentru sectiunea de dezvoltare			258.020		258.020	258.020				
4100	10			IV. SUBVENTII	4.000.000	4.000.000			4.000.000	4.000.000				
4310				SUBVENTII DE LA ALTE ADMINISTRATII	4.000.000	4.000.000			4.000.000	4.000.000				
14				Subventii din bugetele locale pentru finantarea cheltuielilor de capital din domeniul sanatatii	4.000.000	4.000.000			4.000.000	4.000.000				
4810				SUME PRIMITE DE LA UE/ALTI DONATORI IN CONTUL PLATILOR EFECTUATE SI PREFINANATARI AFERENTE CADRULUI FINANCIAR 2014-2020	8.389.000	8.389.000	6.359.750		6.359.750	6.359.750				
01				Fondul European de Dezvoltare Regionala(FEDR)	8.389.000	8.389.000	6.359.750		6.359.750	6.359.750				
				Sume primite in contul platilor efectuate										

Capi-Sub- Pa- Gru- Ali- tol capi- ra- pa/ ti- tol gra Titlu col at	Denumire indicator	Prevederi bugetare aprobrate la finele perioadei de raportare	Prevederi bugetare trimestriale cumulate	Drepturi constatate			Incasari realizate	Stingeri pe alte cai decat incasari	Drepturi constatate de incasat
				Total, din care:	din anii precedenti	din anul curent			
B		1	2	3=4+5	4	5	6	7	8=3-6-7
4810 01 01	in anul curent	8.389.000		6.359.750		6.359.750	6.359.750		
02	Sume primite in contul platilor efectuate in anii anteriori	8.389.000	8.389.000						

Conducătorul institutiei


Conducătorul compartimentului
 financiar-contabil


**CONTUL DE EXECUTIE AL INSTITUTIILOR PUBLICE FINANTATE
DIN VENITURI PROPRII SI SUBVENTII DIN BUGETUL LOCAL - VENITURI
SECTIUNEA DE FUNCTIONARE
31.03.2023**

Capi- tol	Sub- capi- tol	Pa- ra- gra- ful	Gru- pa / Titlu	Ar- ti- col	Ali- ne- at	Denumire indicator	Prevederi bugetare aprobate la finele perioadei de raportare		Prevederi bugetare trimestriale cumulate	Drepturi constatate		Incasari realizate	Stingeri pe alte cai decat incasari	Drepturi constatate de incasat
							1	2		Total, din care:	din anii precedenti			
A							3=4+5	4	5	6	7	8=3-6-7		
0001	10					B								
						TOTAL VENITURI-VENITURI PROPRII,SUBVENTII								
0002						I. VENITURI CURENTE	129.217.000	36.311.000	28.316.974	246.726	28.070.248	28.170.396	145	146.433
2900						C. VENITURI NEFISCALE	126.632.000	35.600.000	20.150.575	246.726	19.903.849	20.003.997	145	146.433
3000						C1. VENITURI DIN PROPRIETATE	126.632.000	35.600.000	20.150.575	246.726	19.903.849	20.003.997	145	146.433
3010						VENITURI DIN PROPRIETATE	557.000	178.000	246.774	128.440	118.334	119.813		126.961
05						Venituri din concesiuni si inchirieri	557.000	178.000	246.774	128.440	118.334	119.813		126.961
30						Alte venituri din concesiuni si inchirieri de catre institutiile publice	557.000	178.000	246.774	128.440	118.334	119.813		126.961
3300	10					C2. VANZARI DE BUNURI SI SERVICII	126.075.000	35.422.000	19.903.801	118.286	19.785.515	19.884.184	145	19.472
3310						VENITURI DIN PRESTARI DE SERVICII SI ALTE ACTIVITATI	126.075.000	35.422.000	19.903.656	118.141	19.785.515	19.884.184		19.472
05						Taxe si alte venituri in invatamant	68.000	34.000	8.672	5.800	2.872	1.372		7.300
08						Venituri din prestari de servicii	1.617.000	405.000	253.625	100.000	153.625	253.625		
13						Contributia de intretinere a persoanelor asistate	533.000	193.000	172.094		172.094	172.094		
14						Contributia elevilor si studentilor pentru internate, camine si cantine	1.523.000	555.000	272.524		272.524	272.524		
21						Venituri din contractele incheiate cu casele de asigurari sociale de sanatate	101.047.000	28.888.000	15.640.242		15.640.242	15.640.242		
30						Venituri din contractele incheiate cu directiile de sanatate publica din sume alocate de la bugetul de stat								
31						Venituri din contractele incheiate cu directiile de sanatate publica din sume alocate din venituri proprii ale	13.500.000	4.150.000	3.373.287		3.373.287	3.373.287		

Capi- tol	Sub- capi- tol	Pa- ra- gra- ful	Ar- ti- col	Ali- ne- at	Denumire indicator	Prevederi bugetare aprobate la finele perioadei de raportare		Prevederi bugetare trimestriale cumulate	Drepturi constatate			Incasari realizate	Stingeri pe alte cai decat incasari	Drepturi constatate de incasat	
						1	2		Total, din care:	din ani precedenti	din anul curent				6
					B										
					A										
3310	31				Ministerului Sanatatii	7.000.000	1.000.000								
	50				Alte venituri din prestari de servicii si alte activitati	787.000	197.000	183.212	12.341	170.871	171.040		145		12.172
3610					DIVERSE VENITURI			145	145						
	50				Alte venituri			145	145						
3710	01				Donatii si sponsorizari	10.000	10.000								
	03				Varsaminte din sectiunea de functionare pentru finantarea sectiunii de dezvoltare a bugetului local	-10.000	-10.000								
4000	10				III. OPERATIUNI FINANCIARE			3.825.754		3.825.754	3.825.754				
4110					ALTE OPERATIUNI FINANCIARE			3.825.754		3.825.754	3.825.754				
	06				Sume din excedentul anului precedent pentru acoperirea golurilor temporare de casa										
4100	10				IV. SUBVENTII	2.585.000	711.000	3.825.754		3.825.754	3.825.754				
4310					SUBVENTII DE LA ALTE ADMINISTRATII	2.585.000	711.000	4.340.645		4.340.645	4.340.645				
	09				Subventii pentru institutii publice		711.000	4.340.645		4.340.645	4.340.645				
	33				Subventii din bugetul Fondului national unic de asigurari sociale de sanatate pentru acoperirea cresterilor salariale	2.585.000	711.000	621.619		621.619	621.619				
								3.719.026		3.719.026	3.719.026				

Conducatorul institutiei
SOM

Conducatorul compartimentului
financiar-contabil

[Signature]

Situatia activelor si datoriilor institutiilor publice
din administratia locala
31.03.2023

pag.: 1 - lei -

COD	DENUMIRE INDICATORI	Sold la inceputul anului	Sold la sfarsitul perioadei
0	TOTAL JUDET		
18004	Numerar in lei in casieria institutiilor publice locale si ale institutiilor publice de subordonare locala,(ct.5310101)		237.723
18005	Disponibilitati in lei ale institutiilor publice locale si ale institutiilor publice de subordonare locala, la trezorerii (ct.5100000+5120101+5120501+5150101+5150103+5150500+5150600+5160101+5160301+5160302+5170101+5170301+5170302+5210100+5210300+5280000+5290201+5290301+5290400+5290901+5410101+5500101+5520000+5550101+5570101+5580101+5580201+5600101+5600300+5610101+5610300+5620101+5620300-7700000), din care:	42.816.213	52.059.843
180051	Disponibilitati in lei din imprumuturi interne si externe contractate de autoritatile administratiei publice locale (ct.5160101)		56.068
18008	Total (in baze cash) (rd.04+05)	42.816.213	52.297.566
18010	Total (in baze accrual)(rd.08+09)	42.816.213	52.297.566
18023	Alte valori (ct.5320100+5320200+5320300+5320400+5320500+5320600+5320800)	99.203	94.300
18032	Disponibilitati ale institutiilor publice locale si ale institutiilor de subordonare locala la institutiile de credit rezidente (ct.5110101+5110102+5120102+5120402+5120502+5150102+5150202+5160102+5160202+5170102+5170202+5290202+5290302+5290902+5500102+5550102+5550202+5570202+5580102+5580302+5600102+5600103+5610102+5610103+5620102+5620103), din care:	225.022	7.591.023
18036	Total (in baze cash) (rd.32+35)	225.022	7.591.023
18038	Total (in baze accrual) (rd.36+37)	225.022	7.591.023
18051	Disponibilitati ale institutiilor publice aflate la alti rezidenti (terti) (ct.4610109+4610209+2670108+2670208)	251.268	230.865
18052	Total (in baze cash) (rd.51)	251.268	230.865
18131	Actiuni necotate detinute de autoritatile locale la societati nefinanciare (ct.2600200-2960102)(S11)	5.323.560	4.623.560
18134	Total (la valoarea contabila neta (la valoarea de intrare mai putin ajustarile cumulate pentru pierderea de valoare) (rd.131+132+133)	5.323.560	4.623.560
18141	Participatiile autoritatilor locale la alte societati care nu sunt organizate pe actiuni (regii autonome,srl,comandita, etc.) (ct.2600300-2960103)	1.200	1.200
18142	Total (la valoarea de intrare mai putin ajustarile cumulate pentru pierderea de valoare) (rd.141)	1.200	1.200
18165	Creante comerciale curente legate de livrari de bunuri si servicii de catre autoritatile locale sau de institutii subordonate acestora(ct.2320000+2340000+4090101+4090102+4110101+4110108+4130100+4180000+4610101-4910100-4960100) Total(rd.166+167+168+172)din care de la:	5.460.190	2.150.683
18166	-de la gospodariile populatie (S14)	1.470.345	470.459
18167	-de la societati nefinanciare (S11)		1.231.277
18168	-de la institutiile publice, din care: (rd.169+170+171)	3.989.845	448.947
18171	-Fonduri de securitate sociala(S1314)	3.989.845	448.947
181711	-din care: creantele unitatilor sanitare cu paturi fata de Casele de Sanatate	3.989.845	448.947
18176	1.Creante ale bugetului local (ct.4640000-4970000). Total (rd.177+178+179+183), din care:	16.553.785	20.362.606
18177	- de la gospodariile populatie (S14)	16.553.785	8.079.753
18178	- de la societati nefinanciare (S11)		12.282.853
18184	Creante ale fondului de risc (ct.4610109+4610209)	3.709.120	3.688.717
18185	Total creante (rd.176+184)	20.262.905	24.051.323
18191	Sume de primit de la Autoritatea de Certificare / Autoritatile de Management /		

COD	DENUMIRE INDICATORI	Sold la inceputul anului	Sold la sfarsitul perioadei
	Agentiile de Plati - FONDURI EXTERNE NERAMBURSABILE POSTADERARE (ct.4580301)	4.417.994	5.531.752
18203	1.Sume datorate tertilor reprezentand garantii si cautiuni aflate in conturile institutiilor publice (ct.4280101+4280201+4620101+4620109).Total (rd.204+205+206), din care:	97.511	101.682
18204	- salariatilor (gospodariile populatiei)(S143)	78.094	83.622
18205	- societati nefinanciare (S11)	19.417	18.060
182671	Sume primite din excedentul anului precedent pentru acoperirea golurilor temporare de casa si pentru finantarea cheltuielilor sectiunii de dezvoltare (ct.5190107+5190190)		6.478.930
18268	Total(in baze cash)(rd.262+266+267+267.1)		6.478.930
18269	Dobanzi de platit aferente creditelor pe termen scurt contractate de institutiile publice din administratia locala (ct.1680200+1680300+1680701+1680703+1680709+5180606+5180608+5180609).Total (rd.270+271+272+272.1), din care acordate de:	111.980	259.473
18270	- Societati care accepta depozite, exclusiv banca centrala (S122)	111.980	259.473
18274	Total (dobanzi de platit) (rd.269+273)	111.980	259.473
18275	Total (in baze accrual) (cash+dobanzi) (rd.268+274)	111.980	6.738.403
18286	Credite pe termen lung primite (contractate, garantate, asimilate,etc) de institutiile publice locale (ct.1620200+1630200+1670201+1670202+1670203+1670209).Total (rd.287+288+289+289.1) din care acordate de:	29.799.925	29.686.541
18287	- Societati care accepta depozite, exclusiv banca centrala (S122)	4.799.925	4.686.541
182891	- Administratia centrala (exclusiv fondurile de securitate sociala) (S1311)		
	Credite pe termen lung primite din venituri din privatizare de catre institutii publice din administratia locala (ct.1620200+1670203)	25.000.000	25.000.000
18290	Total (in baze cash)(rd.286)	29.799.925	29.686.541
18312	Datorii comerciale necurente legale de livrari de bunuri si servicii (ct.4010200+4030200+4040200+4050200+4620201). Total (rd.313+314+318+319), din care catre:	250.236	250.236
18313	- Societati nefinanciare(S11)	250.236	250.236
18320	Datorii comerciale curente legate de livrari de bunuri si servicii (ct.4010100+4030100+ 4040100+4050100+4080000+4190000+4620101). Total (rd.321+322+326+327) din care catre:	10.717.040	5.141.313
18321	-Societati nefinanciare (S11)	10.717.040	5.141.313
18331	Datoriile institutiilor publice din administratia locala catre bugete (ct.4310100+4310200+4310300+4310400+4310500+4310600+4310700+4370100+4370200+4370300+4420300+4420801+4440000+4460100+4460200+4480100)	5.554.675	5.209.372
18332	Salariile angajatilor (ct.4210000+4230000+4260000+4270100+4270300+4280101)	5.249.964	4.719.987
18333	Alte drepturi cuvenite altor categorii de persoane (ct.4260000+4270200+4270300+4290000+4380000)	41.226	983.478
18335	Total (rd.331+332+333+334)	10.845.865	10.912.837
183421	Provizioane necurente (ct.1510201+1510202+1510203+1510204+1510208), din care:	317.000	317.000
183422	Provizioane necurente,constituite conform OMFP416/2013 reprezentand arierate in litigiu (din soldul ct.1510201)		317.000
183423	Provizioane necurente reprezentand drepturi de natura salariala stabilite in favoarea personalului din sectorul bugetar prin titluri devenite executorii (din soldul ct.1510203)	317.000	
18343	Provizioane curente (ct.1510101+1510102+1510103+1510104+1510108), din		

COD	DENUMIRE INDICATORI	Sold la inceputul anului	Sold la sfarsitul perioadei
183432	care: Provizioane curente reprezentand drepturi de natura salariala stabilite in favoarea personalului din sectorul bugetar prin titluri devenite executorii (din soldul ct.1510103)	326.941 326.941	194.622 194.622

Conducatorul institutiei

Conducatorul compartimentului
financiar-contabil


DISPONIBIL DIN MIJLOACE CU DESTINATIE SPECIALA

31.03.2023

- lei -

DENUMRE INDICATORI	COD	DISPONIBIL LA INCEPUTUL ANULUI	INCASARI	PLATI	DISPONIBIL LA SFARSITUL PERIOADEI
TOTAL JUDET	0				
TOTAL (rd.02 la 15)	05001	128.276		43.749	84.527
- Sume primite ca donatii si sponsorizari (ct.5500101,ct.5500102/analitice distincte)	05002	52.134			52.134
- Garantii materiale retinute gestionarilor conform Legii nr.22/1969 (ct.5500101,ct.5500102/analitice distincte)	05003	76.142		43.749	32.393

Conducatorul institutiei,



Conducatorul compartimentului
financiar-contabil



REFERAT DE APROBARE

În conformitate cu prevederile art. 57 din Legea nr. 273/2006 privind finanțele publice locale, cu modificările și completările ulterioare, este necesară aprobarea contului de execuție bugetară al U.A.T. Municipiul Caracal la data de 31.03.2023, de către autoritatea deliberativă, în speta Consiliul Local.

În acest sens se impune inițierea prezentului proiect de hotărâre prin care să se aprobe contul de execuție bugetară al U.A.T. Municipiul Caracal la data de 31.03.2023.



Raport de Specialitate
privind aprobarea Contului de execuție al bugetului de venituri și
cheltuieli al U.A.T. Municipiul Caracal la 31.03.2023

Avand in vedere prevederile art. 129 alin (4), lit. a si ale art. 136 alin. (1) din OUG nr. 57/2019, privind Codul administrativ, prevederile Legii nr. 317/2021 - Legea bugetului de stat pe anul 2022, Legea nr. 500/2002 privind finanțele publice, cu modificările și completările ulterioare, respectiv art. 49 alin 12 si 13 din Legea 273/2006 privind finantele publice locale, cu modificarile si completarile ulterioare, in lunile aprilie, iulie si octombrie, pentru trimestrul expirat, si cel tarziu in decembrie pentru trimestrul al IV-lea, ordonatorii principali de credite au obligatia de a prezenta in sedinta publica, spre analiza si aprobare de catre autoritatile deliberative, executia bugetelor intocmite pe cele doua sectiuni, cu scopul de a redimensiona cheltuielile in raport cu gradul de colectare a veniturilor, prin rectificare bugetara locala, astfel incat la sfarsitul anului sa nu se inregistreze plati restante , iar diferenta dintre suma veniturilor incasate si excedentul anului anterior utilizat pentru finantarea exercitiului bugetar, pe de o parte, si suma platilor efectuate si a platilor restante, pe de alta parte sa fie mai mare decat zero.

Operatiunile economice, de evidenta a veniturilor, de evidenta contabila a cheltuielilor se desfasoara in cadrul serviciilor de specialitate ale Directiei Economice si la nivelul fiecarui ordonator terțiar de credite la nivelul municipiului Caracal. Operatiunile se inregistreaza cronologic si sistematic in baza documentelor justificative.

Contabilitatea institutiei cat si a ordonatorilor tertari de credite, se tine in partida dubla si urmareste sa asigure informatii ordonatorului de credite cu privire la executia bugetelor de venituri si cheltuieli, patrimoniului, cat si informatii privind performantele financiare si fluxurile de trezorerie.

Contabilitatea analitica este organizata conform prevederilor Legii contabilitatii 82/1991(r), respectiv prevederile OMFP 1917/2005 referitor la aprobarea normelor metodologice privind organizarea si conducerea contabilitatii institutiilor publice, cu modificarile si completarile ulterioare si instructiunile si normelor contabile, intocmindu-se balanta analitica pentru conturile de furnizori, debitori, creditor, materii si materiale, obiecte de inventar, creante , clienti.

Se prezintă spre aprobare Contul de executie al bugetului UAT Municipiul Caracal la data de 31.03.2023, in urmatoarea structura:

SITUATIA CONTULUI DE EXECUTIE AL BUGETULUI LOCAL – la partea de VENITURI la data de 31.03.2023, se prezintă astfel:

Denumire indicatori	Prevederi Bugetare Trimestriale – lei –	Incasari realizate la data de 31.03.2023 – lei –	Gradul de realizare fata de prevederi -%-
1.	2.	3.	= 3/2*100
TOTAL VENITURI, din care:	192.271.000	32.853.521	17,09
- Impozit pe venitul din transferal de proprietate (03.02)	0	48.492	-
- Cote si sume defalcate din impozitul pe venit (04.02)	10.772.000	8.746.694	81,20
-Impozite si taxe pe proprietate (07.02)	2.634.000	8.194.812	311,12
-Sume defalcate din TVA (11.02)	6.378.000	4.442.708	69,66
-Taxe pe servicii specifice (15.02)	21.000	50.830	242,05

-Taxe pe utilizarea bunurilor, autorizarea utilizarii bunurilor sau desfasurarea pe activitati (16.02)	149.000	284.208	190,74
-Venituri din proprietate (30.02)	112.000	474.784	423,91
-Venituri din prestari servicii si alte activitati (33.02)	17.000	37.332	219,60
-Venituri din taxe administrative, eliberari permise (34.02)	23.000	28.984	126,02
Venituri din amenzi, penalitati si confiscari (35.02)	280.000	322.250	115,09
-Diverse venituri (36.02)	817.000	2.188.979	267,93
-Valorificarea unor bunuri (39.02)	0	3.444	-
-Subventii de la bugetul de stat (42.02)	124.305.000	1.238.223	1,00
-Sume primite de la UE (48.02)	38.613.000	1.133.161	2,93

SITUATIA CONTULUI DE EXECUTIE AL BUGETULUI LOCAL – la partea de CHELTUIELI la data de 31.03.2023, se prezinta astfel:

Denumire indicatori	Prevederi Bugetare trimestriale – lei –	Cheltuieli (plati) efectuate la data de 31.03.2023 – lei –
1.	2.	3.
TOTAL CHELTUIELI, din care:	214.677.000	19.463.642
-Autoritati publice si actiuni externe (51.03)	8.175.000	4.628.763
- Alte servicii publice generale (54.02)	284.000	238.242
- Dobanzi (55.02)	500.000	500.000
- Ordine publica si siguranta nationala (61.02)	9.000	474
-Invatamant (65.02)	5.765.000	2.787.311
-Sanatate (66.02)	23.247.000	918.762
-Cultura, recreere si religie (67.02)	13.864.000	583.243
-Asigurari si asistenta sociala (68.02)	5.658.000	4.590.142
-Locuinte, servicii si dezvoltare publica (70.02)	121.914.000	2.284.086
-Protectia mediului (74.02)	11.441.000	2.781.123
-Actiuni generale economice, comerciale si de munca (80.02)	16.804.000	90.756
-Transporturi (84.02)	2.569.000	46.159
- Alte actiuni economice (87.02)	114.000	14.581

Veniturile bugetului local au fost realizate la nivelul prevederilor bugetare trimestriale in procent de 17,09 %, iar fara partea de fonduri europene si de subventii de la bugetul de stat, adica impozitele si taxele locale, in proportie de **118,24 %**.

Cheltuielile (platile) bugetului local au fost realizate in procent de 9,07 %, comparativ cu prevederile bugetare trimestriale.

Detalierea cheltuielilor Contului de executie al bugetului local se prezinta astfel:

- Cheltuieli de personal (titlul 10) 5.772.414 lei, detaliat pe capitle bugetare astfel:

- Cap. 51 _____ 3.129.096 lei
- Cap. 54 _____ 233.669 lei
- Cap. 66 _____ 521.241 lei

- Cap. 6/ _____ 459.132 lei
- Cap. 68 _____ 1.339.121 lei

- Cheltuieli cu bunuri si servicii (20): 6.676.682 lei
- Cheltuieli cu dobanzile aferente imprumuturilor (30): 500.000 lei
- Cheltuieli privind transferurile intre unitati ale Adm. Publice (51): 621.619 lei
- Cheltuieli cu asistenta sociala (57): 2.908.418 lei
- Cheltuieli proiecte europene (58): 1.920.314 lei
- Cheltuieli cu burse (59): 320.043 lei
- Cheltuieli de capital (71): 662.535 lei
- Rambursari de credite (81): 113.384 lei

Situatia Contului de executie al institutiilor publice finantate din venituri proprii si subventii (de subordonare locala):

Denumire indicatori	Prevederi Bugetare trimestriale – lei –	Incasari realizate la data de 31.03.2023 – lei –	Gradul de realizare fata de prevederi -%-
1.	2.	3.	= 3/2*100
TOTAL VENITURI, din care:	48.710.000	34.788.166	71,42
- Venituri din concesiuni si inchirieri (30.10)	178.000	119.813	67,31
-Venituri din prestari de servicii si alte activitati (33.10)	35.432.000	19.884.184	56,12
-Donatii si sponsorizari (37.10)	10.000	0	0
-Sume utilizate din excedentul anului precedent (40.10)	0	4.083.774	-
-Subventii de la alte administratii (43.10)	4.711.000	4.340.645	92,14
-Sume primite de la UE (48.02)	8.389.000	6.359.750	75,81

Denumire indicatori	Prevederi Bugetare trimestriale – lei –	Cheltuieli (plati) efectuate la data de 31.03.2023 – lei –
1.	2.	3.
TOTAL CHELTUIELI, din care:	48.860.000	32.824.879
-Invatamant (65.10)	713.000	232.806
- Sanatate (66.10)	47.149.000	31.935.951
- Asigurari si asistenta sociala (68.10)	587.000	470.494
-Alte servicii in domeniul locuintelor serviciilor si dezvoltarii comunale (70.10)	411.000	185.628

Detalierea cheltuielilor Contului de executie al bugetului institutiilor publice finantate din venituri proprii si subventii (de subordonare locala), se prezinta astfel:

- Cheltuieli de personal (10) : 20.754.649 lei
- Cheltuieli cu bunuri si servicii (20): 5.442.142 lei
- Alte cheltuieli – burse (59) : 163.508 lei
- Cheltuieli de capital (71) : 258.020 lei

Situatia fluxurilor de trezorerie prezinta existenta si miscarile de numerar pentru activitatea operationala, activitatea de investitii si pentru activitatea de finantare.

Fluxurile de trezorerie cuprind miscarile de numerar prin casieriile unitatilor, prin conturile de disponibilitati deschise la trezoreria statului si la bancile comerciale pentru bugetul local, bugetul imprumuturilor interne, bugetul activitatilor finantate din venituri proprii precum si din venituri proprii si subventii.

Elementele prezentate in situatiile financiare sunt evaluate in conformitate cu principiile contabile generale, conform contabilitatii de angajamente cu respectarea principiilor contabile.

Situatiile financiare la data de 31.03.2023 au fost intocmite, in general, in conformitate cu Normele metodologice privind intocmirea situatiilor financiare trimestriale si Ordinul ministrului finantelor publice nr. 1917/2005 pentru aprobarea Normelor metodologice privind organizarea si conducerea contabilitatii institutiilor publice, Planul de conturi pentru institutiile publice si instructiunile de aplicare a acestuia, cu modificarile si completarile ulterioare.

Notele explicative la situatiile financiare contin informatii referitoare la elementele patrimoniale, veniturile incasate si platile efectuate si creantele si datoriile institutiilor publice.

Actiunile imobilizate corporale si necorporale sunt evidentiata in contabilitate pe grupe conform catalogului de clasificare a mijloacelor fixe, iar amortizarea se calculeaza dupa metoda liniara.

Datoriile inregistrate la data de 31.03.2023 se compun din imprumuturi, datorii catre bugete si salarii si contributi ale personalului, furnizori, creditorii, inclusiv plati restante fata de salariati calculate conform hotararilor judecatoresti definitive si irevocabile.

Situatia fluxurilor de trezorerie prezinta existenta si miscarile de numerar pentru activitatea operationala, activitatea de investitii si pentru activitatea de finantare.

Fluxurile de trezorerie cuprind miscarile de numerar prin casieria unitatilor, in conturile de disponibilitati deschise la trezoreria statului si la bancile comerciale pentru bugetul local, bugetul imprumuturilor interne, bugetul activitatilor finantate din venituri proprii precum si din venituri proprii si subventii.

Se constata ca miscarile de numerar cele mai mari s-au efectuat pentru activitatea operationala si prin conturile de disponibilitati.

Venituri operationale realizate la nivel de UAT = 65.678.586 lei, total cheltuieli operationale = 61.528.189 lei, inregistrandu-se un excedent din activitatea operationala de 4.150.397 lei.

Venituri extraordinare realizate la nivel de UAT = 36.114 lei, iar total cheltuielilor extraordinare = 0 lei, inregistrandu-se un excedent din activitatea extraordinara de 36.114 lei.

Rezultatul patrimonial pentru trimestrul I anul 2023, respectiv rezultatul economic, exprima performanta financiara a fiecarei institutii prin excedentul patrimonial realizat, acesta fiind in suma de **4.186.511 lei**.

Considerăm ca sunt indeplinite conditiile legale de forma si continut, drept pentru care propunem analiza si adoptarea proiectului de hotarare referitor la aprobarea Contului de executie al bugetului de venituri si cheltuieli al U.A.T. Municipiul Caracal si al situatiilor financiare la 31.03.2023.

DIRECȚIA ECONOMICĂ
Director Executiv

Adrian Nicolae Ionescu

