




MUNICIPIUL CARACAL

CONSILIUL LOCAL AL MUNICIPIULUI CARACAL

Str. Piata Victoriei Nr. 10, Caracal, 235200, jud. Olt, CIF 4395175

tel: 0249 511 384 | 0249 511 386 | fax: 0249 517 516

email: office@primariacaracal.ro



www.primariacaracal.ro

CERTIFICARE MRC ISO 9001 Certificat nr. 865C

HOTĂRÂREA NR. 150/31.07.2023

REFERITOR LA: aprobarea contului de execuție bugetară al U.A.T. Municipiul Caracal la data de 31.03.2023

AVÂND ÎN VEDERE:

- Referat de aprobare nr. 45411/24.07.2023 al Primarului municipiului Caracal;
- Raportul de specialitate nr. 45412/24.07.2023 al Direcției economice din cadrul Primăriei municipiului Caracal;
- Prevederile art. 49 și art. 57 din Legea nr. 273/2006 privind finanțele publice locale, cu modificările și completările ulterioare;
- Prevederile Legii nr. 500/2002 privind finanțele publice, cu modificările și completările ulterioare;
- Prevederile art. 129 alin. 1, alin. 4 lit. a, art. 139 din O.U.G. nr. 57/2019 privind Codul administrativ, cu modificările și completările ulterioare;
- Avizul Comisiei pentru activități economico-financiare a Consiliului Local al municipiului Caracal;

În temeiul art. 196 alin. 1 lit. a și art. 197 alin. 1 din O.U.G. nr. 57/2019 privind Codul Administrativ, cu modificările și completările ulterioare

CONSILIUL LOCAL AL MUNICIPIULUI CARACAL

HOTĂRĂȘTE:

Art. 1. Se aprobă contul de execuție al bugetului centralizat la nivelul Unității Administrative Teritoriale Municipiul Caracal, cât și situația financiară la data de 31.03.2023, conform anexei, parte integrantă din prezenta hotărâre.

Art. 2. Direcția Economică din cadrul Primăriei municipiului Caracal, Ordonatorii terțari de credite de pe raza U.A.T. Municipiul Caracal, vor duce la îndeplinire prevederile prezentei hotărâri.

Art. 3. Prezenta hotărâre poate fi contestată la instanța de contencios administrativ competentă conform prevederilor Legii nr. 554/2004 privind contenciosul administrativ, cu modificările și completările ulterioare.

Art. 4. Prezenta hotărâre va fi comunicată Instituției Prefectului Olt, Primarului municipiului Caracal, Direcției economice din cadrul Primăriei municipiului Caracal și Ordonatorilor terțari de credite de pe raza U.A.T. Municipiul Caracal.



PRESEDINTE DE ȘEDINȚĂ,

SĂMIEE MARINA

**CONTRASEMNEAZĂ
PENTRU LEGALITATE
SECRETAR GENERAL
AL MUNICIPIULUI CARACAL,**

RĂDESCU VIOREL EMIL


Hotărârea a fost adoptată cu 16 voturi pentru

BILANT
31.03.2023


ANEXA
LA HCL NR. 150/31.07.2023

pag.: 1 - lei-

COD	DENUMIRE INDICATORI	SOLD LA INCEPUTUL PERIOADEI	SOLD LA SFARSITUL PERIOADEI
0	TOTAL JUDET		
01003	1.Active fixe necorporale (ct.2030000+2050000+2060000+2080100+2080200+2330000-2800300-2800500-2800801-2800809-2900400-2900500-2900801-2900809-2930100*)	3.238.880	3.082.083
01004	2.Instalatii tehnice, mijloace de transport, animale, plantatii, mobilier, aparatura birotica si alte active corporale (ct.2130100+2130200+2130300+2130400+2140000+2310000-2810301-2810302-2810303-2810304-2810400-2910301-2910302-2910303-2910304-2910400-2930200*)	71.521.138	70.237.653
01005	3.Terenuri si cladiri (ct.2110100+2110200+2120101+2120102+2120201+2120301+2120401+2120501+2120601+2120901+2310000-2810100-2810201-2810202-2810203-2810204-2810205-2810206-2810207-2810208-2910100-2910201-2910202-2910203-2910204-2910205-2910206-2910207-2910208-2930200)	609.554.392	601.123.844
01007	5.Active financiare necurente (investitii pe termen lung) peste un an (ct.2600100+2600200+2600300+2650000+2670201+2670202+2670203+2670204+2670205+2670208-2960101-2960102-2960103-2960200), din care:	5.330.983	4.630.983
01008	Titluri de participare (ct.2600100+2600200+2600300-2960101-2960102-2960103)	5.324.760	4.624.760
01009	6.Creante necurente - sume ce urmeaza a fi incasate dupa o perioada mai mare de un an (ct.4110201+4110208+4130200+4280202+4610201+4610209-4910200-4960200) din care:	4.834.408	4.778.421
01015	7.TOTAL ACTIVE NECURENTE (rd.03+04+05+06+07+09)	694.479.801	683.852.984
01019	1.Stocuri (ct.3010000+3020100+3020200+3020300+3020400+3020500+3020600+3020700+3020800+3020900+3030100+3030200+3040100+3040200+3050100+3050200+3070000+3090000+3310000+3320000+3410000+3450000+3460000+3470000+3490000+3510100+3510200+3540100+3540500+3540600+3560000+3570000+3580000+3590000+3610000+3710000+3810000+/-3480000+/-3780000-3910000-3920100-3920200-3920300-3930000-3940100-3940500-3940600-3950100-3950200-3950300-3950400-3950600-3950700-3950800-3960000-3970100-3970200-3970300-3980000-4420803)	21.561.520	21.306.818
01021	Creante din operatiuni comerciale, avansuri si alte decontari (ct.2320000+2340000+4090101+4090102+4110101+4110108+4130100+4180000+4250000+4280102+4610101+4610109+4730109**+4810101+4810102+4810103+4810900+4830000+4840000+4890101+4890301-4910100-4960100+5120800) din care:	18.578.615	4.922.734
01022	Creante comerciale si avansuri (ct.2320000+2340000+4090101+4090102+4110101+4110108+4130100+4180000+4610101-4910100-4960100),din care:	5.460.190	2.150.683
010221	Avansuri acordate(ct.2320000+2340000+4090101+4090102)		418
01023	Creante bugetare (ct.4310100**+4310200**+4310300**+4310400**+4310500**+4310600**+4310700**+4370100**+4370200**+4370300**+4420400+4420802+4440000**+4460100**+4460200**+4480200+4610102+4610104+4630000+4640000+4650100+4650200+4660401+4660402+4660500+4660900+4810101**+4810102**+4810103**+4810900**-4970000), din care:	18.022.168	20.698.959



COD	DENUMIRE INDICATORI	SOLD LA INCEPUTUL PERIOADEI	SOLD LA SFARSITUL PERIOADEI
01024	Creantele bugetului general consolidat (ct.4630000+4640000+4650100+4650200+4660401+4660402+4660500+4660900-4970000)	16.553.785	20.362.606
01025	Creante din operatiuni cu fonduri externe nerambursabile si fonduri de la buget (ct.4500100+4500300+4500501+4500502+4500503+4500504+4500505+4500700+4510100+4510300+4510500+4530100+4540100+4540301+4540302+4540501+4540502+4540503+4540504+4550100+4550301+4550302+4550303+4560100+4560303+4560309+4570100+4570201+4570202+4570203+4570205+4570206+4570209+4570301+4570302+4570309+4580100+4580301+4580302+4610103+4730103**+4740000+4760000), din care:	4.417.994	5.531.752
01027	Imprumuturi pe termen scurt acordate (ct.2670101+2670102+2670103+2670104+2670105+2670108+2670601+2670602+2670603+2670604+2670605+2670609+4680101+4680102+4680103+4680104+4680105+4680106+4680107+4680108+4680109+4690103+4690105+4690106+4690108+4690109)		6.478.930
01030	Total creante curente (rd.21+23+25+27)	41.018.777	37.632.375
01033	Conturi la trezorerie, casa in lei. (ct.5100000+5120101+5120501+5130101+5130301+5130302+5140101+5140301+5140302+5150101+5150103+5150301+5150500+5150600+5160101+5160301+5160302+5170101+5170301+5170302+5200100+5210100+5210300+5230000+5250101+5250102+5250301+5250302+5250400+5260000+5270000+5280000+5290101+5290201+5290301+5290400+5290901+5310101+5410101+5500101+5520000+5550101+5550400+5570101+5580101+5580201+5590101+5600101+5600300+5600401+5610101+5610300+5620101+5620300+5620401+5710100+5710300+5710400+5740101+5740102+5740301+5740302+5740400+5750100+5750300+5750400-7700000)	42.816.213	52.297.566
010331	Dobanda de incasat,alte valori,avansuri de trezorerie (ct.5180701+5320100+5320200+5320300+5320400+5320500+5320600+5320800+5420100)	99.203	94.300
01035	Conturi la institutii de credit, BNR, casa in valuta (ct.5110101+5110102+5120102+5120402+5120502+5130102+5130202+5140102+5140202+5150102+5150202+5150302+5160102+5160202+5170102+5170202+5290102+5290202+5290302+5290902+5310402+5410102+5410202+5500102+5550102+5550202+5570202+5580102+5580202+5580302+5580303+5590102+5590202+5600102+5600103+5600402+5610102+5610103+5620102+5620103+5620402)	225.022	7.591.023
01040	Total disponibilitati si alte valori (rd.33+33.1+35+35.1)	43.140.438	59.982.889
01045	7.TOTAL ACTIVE CURENTE (rd.19+30+31+40+41+41.1+42)	105.720.735	118.922.082
01046	8.TOTAL ACTIVE (rd.15+45)	800.200.536	802.775.066
01052	1.Sume necurente - sume ce urmeaza a fi platite dupa o perioada mai mare de un an (ct.2690200+4010200+4030200+4040200+4050200+4280201+4620201+4620209+5090000), din care:	275.085	275.360
01053	Datorii comerciale (ct.4010200+4030200+4040200+4050200+4620201)	250.236	250.236
01054	2.Imprumuturi pe termen lung (ct.1610200+1620200+1630200+		




COD	DENUMIRE INDICATORI	SOLD LA INCEPUTUL PERIOADEI	SOLD LA SFARSITUL PERIOADEI
01055	1640200+1650200+1660201+1660202+1660203+1660204+ 1670201+1670202+1670203+1670208+1670209-1690200)	29.799.925	29.686.541
01058	3.Provizioane (ct.1510201+1510202+1510203+1510204+1510208)	317.000	317.000
01060	TOTAL DATORII NECURENTE (rd.52+54+55)	30.392.010	30.278.901
01060	1.Datorii comerciale, avansuri si alte decontari (ct.2690100+4010100+ 4030100+4040100+4050100+4080000+4190000+4620101+4620109+ 4730109+4810101+4810102+4810103+4810900+4830000+ 4840000+4890201+5090000+5120800), din care:	22.357.445	5.875.115
01061	Datorii comerciale si avansuri (ct.4010100+4030100+4040100+ 4050100+4080000+4190000+4620101), din care:	10.717.040	5.141.313
01062	2.Datorii catre bugete (ct.4310100+4310200+4310300+4310400+4310500+ 4310600+4310700+4370100+4370200+4370300+4400000+4410000+ 4420300+4420801+4440000+4460100+4460200+4480100+4550501+ 4550502+4550503+4620109+4670100+4670200+4670300+4670400+ 4670500+4670900+4730109+4810900),din care:	5.886.187	5.550.604
010631	Contributii sociale (ct.4310100+4310200+4310300+4310400+4310500+ 4310600+4310700+4370100+4370200+4370300)	2.951.849	2.548.313
01065	3.Datorii din operatiuni cu Fonduri externe nerambursabile si fonduri de la buget,alte datorii catre alte organisme internationale (ct.4500200+ 4500400+4500600+4510200+4510401+4510402+4510409+4510601+ 4510602+4510603+4510605+4510606+4510609+4520100+4520200+ 4530200+4540200+4540401+4540402+4540601+4540602+4540603+ 4550200+4550401+4550402+4550403+4550404+4550409+4560400+ 4580401+4580402+4580501+4580502+4590000+4620103+4730103+ 4760000)	647.306	647.306
01070	4.Imprumuturi pe termen scurt-sume ce urmeaza a fi platite intr-o perioada de pana la un an (ct.5180601+5180603+5180604+5180605+5180606+ 5180608+5180609+5180800+5190101+5190102+5190103+5190104+ 5190105+5190106+5190107+5190108+5190109+5190110+5190180+ 5190190)		6.478.930
01071	5.Imprumuturi pe termen lung - sume ce urmeaza a fi platite in cursul exercitiului curent (ct.1610100+1620100+1630100+1640100+1650100+ 1660101+1660102+1660103+1660104+1670101+1670102+1670103+ 1670108+1670109+1680100+1680200+1680300+1680400+1680500+ 1680701+1680702+1680703+1680708+1680709-1690100)	111.980	259.473
01072	6.Salariile angajatilor (ct.4210000+4230000+4260000+4270100+4270300+ 4280101)	5.249.964	4.719.987
01073	7.Alte drepturi cuvenite altor categorii de persoane (pensii, indemnizatii de somaj, burse) (ct.4220100+4220200+4240000+4260000+4270200+ 4270300+4290000+4380000), din care:	41.226	983.478
01074	8.Venituri in avans (ct.4720000)	98.931	94.175
01075	9.Provizioane (ct.1510101+1510102+1510103+1510104+1510108)	326.941	194.622
01078	10.TOTAL DATORII CURENTE (rd.60+62+65+70+71+72+73+74+75)	34.719.920	24.803.690
01079	11.TOTAL DATORII (rd.58+78)	65.111.930	55.082.591
01080	12.ACTIVE NETE = TOTAL ACTIVE - TOTAL DATORII = CAPITALURI PROPRII (rd.80=rd.46-79=rd.90)	735.088.606	747.692.475
01084	1.Rezerve, fonduri (ct.1000000+1000101+1000201+1000202+1000301+ 1000401+1000402+1010000+1020101+1020102+1020103***+ 1030000+ 1040101+1040102+1040103***+1050100+1050200+1050300		

COD	DENUMIRE INDICATORI	SOLD LA INCEPUTUL PERIOADEI	SOLD LA SFARSITUL PERIOADEI
	+1050400+1050500+/-1060000+1320000+1330000)	571.161.420	571.161.419
01085	2.Rezultatul reportat (ct.1170000-sold creditor)	126.905.872	172.344.545
01087	4.Rezultatul patrimonial al exercitiului (ct.1210000-sold creditor)	37.021.314	4.186.511
01090	6.TOTAL CAPITALURI PROPRII (rd.84+85-86+87-88)	735.088.606	747.692.475

Conducatorul institutiei


Conducatorul compartimentului
financiar- contabil


CONTUL DE REZULTAT PATRIMONIAL
31.03.2023



COD	DENUMIRE INDICATORI	An	
		precedent	current
0	TOTAL JUDET		
02002	1.Venituri din impozite, taxe, contributi de asigurari si alte venituri ale bugetelor (ct.7300100+7300201+7300202+7300203+7310100+7310200+7320100+ 7330000+7340000+7350100+7350200+7350300+7350400+7350500+ 7350601+7350602+7360100+7390000+7450100+ 7450200+7450300+7450400+ 7450500+7450700+7450900+7460100+7460200+7460300+7460900)	23.725.708	27.592.031
02003	2.Venituri din activitati economice (ct.7210000+7220000+7510100+7510200+/-7090000*/+7090100/-7090200)	22.683.730	20.546.223
02004	3.Finantari, subventii, transferuri, alocatii bugetare cu destinatie speciala (ct.7510500+7710000+7720100+7720200+7740100+7740200+7750000+ 7760000+7780000+7790101+7790109)	11.692.246	13.440.773
02005	4.Alte venituri operationale (ct.7140000+7180000+7500000+7500100+7500200 +7510300+7510400+7810200+7810300+7810401+7810402+7770000)	3.777.276	4.099.559
02006	TOTAL VENITURI OPERATIONALE (rd.02+03+04+05)	61.878.960	65.678.586
02008	1.Salarii si contributiile sociale aferente angajatilor (ct.6410000+6420000+6450100+ 6450200+6450300+6450400+6450500+6450600+6450700+6450800+6460000+ 6470000)	27.418.586	25.932.499
02009	2.Subventii si transferuri (ct.6700000+6710000+6720000+6730000+6740000+ 6750000+6760000+6770000+6780000+6790000)	2.644.012	4.488.791
02010	3.Stocuri, consumabile, lucrari si servicii executate de terti (ct.6010000+6020100+ 6020200+6020300+6020400+6020500+6020600+6020700+6020800+6020900+ 6030000+6060000+6070000+6080000+6090000+6100000+6110000+6120000+ 6130000+6140000+6220000+6230000+6240100+6240200+6260000+6270000+ 6280000+6290100)	12.163.507	14.787.383
02011	4.Cheltuieli de capital, amortizari si provizioane (ct.6810100+ 6810200+6810300+6810401+6810402+6820101+6820109+ 6820200+6890100+6890200)	1.003.745	1.191.940
02012	5. Alte cheltuieli operationale (ct.6350100+6540000+6580101+6580109)	1.228.508	15.127.576
02013	TOTAL CHELTUIELI OPERATIONALE (rd.08+09+10+11+12)	44.458.358	61.528.189
02015	- EXCEDENT (rd.06-rd.13)	17.420.602	4.150.397
02018	V. CHELTUIELI FINANCIARE (ct.6630000+6640000+6650100+6650200+6660000+ 6670000+6680000+6690000+6860300+6860400+6860800)	96.156	
02021	- DEFICIT (rd.18-rd.17)	96.156	
02023	- EXCEDENT (rd.15+20-16-21)	17.324.446	4.150.397
02025	VIII. VENITURI EXTRAORDINARE (ct.7910000)	3.656.512	36.114
02026	IX. CHELTUIELI EXTRAORDINARE (ct.6900000+6910000)	1.237.392	
02028	- EXCEDENT (rd.25-rd.26)	2.419.120	36.114
020292	- EXCEDENT (rd.23+28-24-29)	19.743.566	4.186.511
02031	- EXCEDENT (rd.29.2-29.4)	19.743.566	4.186.511

Conducatorul institutiei

Conducatorul compartimentului
financiar- contabil

SITUATIA FLUXURILOR DE TREZORERIE

31.03.2023

pag.: 1 - lei -

COD	DENUMIRE INDICATORI	Total	Casa ct. 5310101	Buget de stat ct. 5200100/7700000	Buget local ct. 5210100/7700000	Buget asigurari sociale de stat ct. 5250101+5250102/7700000	Buget asigurari pentru somaj ct. 5740101+5740102/7700000	Buget Fond unic de asigurari sociale de sanatate ct. 5710100/7700000	Buget Fond pentru mediu ct. 5750100/7700000	Buget trezoreria statului ct. 5240100/7700000	Buget instituti publice financiate integral din venituri proprii ct. 5600101/7700000	Buget instituti publice financiate din venituri proprii si subventii ct. 5610101/7700000	Buget activitati financiate din venituri proprii si buget activitati de privatizare ct. 5620101/7700000	Buget imprumuturi interne si externe ct. 5130101+5140101+5160101+5170101/7700000	Buget fonduri externe nerambursabile (sursa D) 5150103/7700000	Alte disponibilitati (ct.5XX)
0	TOTAL JUDET															
03002	1. Incasari	71.041.569	9.176.693	30.422.251							29.345.508	793.713	564.746			6.798.233
03003	2. Plati	66.942.386	8.958.976	16.187.723							31.407.931	740.494	418.434	2.836.844		6.422.190
03004	3. Numerar net din activitatea operationala (rd.02-rd.03)	4.099.283	237.723	12.234.528							-2.062.001	51.219	146.315	-2.836.844		316.043
03006	1. Incasari	36.114		36.114												
03007	2. Plati	920.595		662.535							238.020					
03008	3. Numerar net din activitatea de investitii (rd.06-07)	-484.441		-626.421												
03010	1. Incasari	9.359.125		2.395.156									325.754	2.880.195		
03011	2. Plati	613.384		613.384												
03012	3. Numerar net din activitatea de finantare (rd.10-rd.11)	8.745.741		1.781.772									325.754	2.880.195		
03013	IV. CRESTEREA (DESCRETEREA) NETA DE NUMERAR SI ECHIVALENT DE NUMERAR (rd.04+rd.08+rd.12)	15.960.283		13.389.874										58.351		316.043
03014	V. NUMERAR SI ECHIVALENT DE NUMERAR LA INCEPUTUL ANULUI -sume utilizate/transferate din excedentul anului precedent	42.816.213		30.212.985									1.374.427	2.217		785.376
03015	VI. NUMERAR SI ECHIVALENT DE NUMERAR LA SFARSITUL PERIOADEI (rd.13+rd.14+rd.14.1-rd.14.2-rd.14.3)	6.478.930		2.395.156									325.744			
		52.297.566	237.723	41.207.708								312.216	1.520.742	56.068		1.101.421

Conducatorul institutiei

Conducatorul compartimentului
financiar - contabil

Viza trezoreriei



SITUATIA FLUXURILOR DE TREZORERIE

31.03.2023

pag.: 1 - lei -

COD	DENUMIRE INDICATORI	Total	Casa in valuta	Alte disponibilitati
0	TOTAL JUDET			
04002	1. Incasari	7.862.531		7.862.531
04003	2. Plati	496.530		496.530
04004	3. Numerar net din activitatea operationala (rd.02-rd.03)	7.366.001		7.366.001
04013	IV CRESTERA (DESCRESTERA) NETA DE NUMERAR SI ECHIVALENT DE NUMERAR (rd.04+rd.08+rd.12)	7.366.001		7.366.001
04014	V NUMERAR SI ECHIVALENT DE NUMERAR LA INCEPUTUL PERIOADEI	225.022		225.022
04017	VI NUMERAR SI ECHIVALENT DE NUMERAR LA FINELE PERIOADEI(rd.13+14+15-16)	7.591.023		7.591.023

Conducatorul institutiei



Conducatorul compartimentului
financiar- contabil



CONTUL DE EXECUTIE AL BUGETULUI LOCAL - CHELTUIELI
31.03.2023

Capi- tol	Sub- capi- tol	Pa- ra- gra- ful	Ar- ti- col	Ali- ne- at	Denumire indicator	Credite de angajament			Credite bugetare		Angajamente legale	Plati efectuate	Angajamente legale de platit	Cheltuieli efective
						1	2	3	aprobate la finele perioadei de raportare	trimestriale cumulate				
A					B	4	5	6	7	8=6-7	9			
0					TOTAL JUDET									
5002					TOTAL CHELTUIELI	193.084.000	191.253.000	273.571.000	214.677.000	24.413.696	24.409.798	19.463.642	4.946.156	33.326.728
5100	02				Partea I-a SERVICII PUBLICE GENERALE	3.271.000	3.271.000	25.520.000	9.259.000	5.596.097	5.596.097	5.367.005	229.092	4.258.546
5102	01				AUTORITATI PUBLICE SI ACTIUNI EXTERNE	3.271.000	3.271.000	22.368.000	8.175.000	4.778.649	4.778.649	4.628.763	149.886	3.372.924
					Autoritati executive si legislative	3.271.000	3.271.000	22.368.000	8.175.000	4.778.649	4.778.649	4.628.763	149.886	3.372.924
				03	Autoritati executive	3.271.000	3.271.000	22.368.000	8.175.000	4.778.649	4.778.649	4.628.763	149.886	3.372.924
5402	05				ALTE SERVICII PUBLICE GENERALE			1.426.000	584.000	317.448	317.448	238.242	79.206	237.643
					Fond de rezerva bugetara la dispozitia autoritatilor locale			300.000	300.000					
5402	10				Servicii publice comunitare de evidenta a persoanelor			1.126.000	284.000	317.448	317.448	238.242	79.206	237.643
5502					TRANZACTII PRIVIND DATORIA PUBLICA SI IMPRUMUTURI			1.726.000	500.000	500.000	500.000	500.000		647.979
6000	02				Partea II-a APARARE, ORDINE PUBLICA SI SIGURANTA NATIONALA			23.000	9.000	474	474	474		590
6102	05				ORDINE PUBLICA SI SIGURANTA NATIONALA			23.000	9.000	474	474	474		590
					Protectie civila si protectia contra incendiilor (protectie civila nonmilitara)			23.000	9.000	474	474	474		590
6500	02				Partea III-a CHELTUIELI SOCIAL-CULTURALE	36.112.000	34.281.000	75.917.000	45.567.000	12.561.519	12.561.519	8.879.438	3.682.001	10.070.092
6502	03				INVATAMANT	3.874.000	2.043.000	15.025.000	5.765.000	4.662.237	4.662.237	2.797.311	874.925	2.797.055
					Invatamant prescolar si primar			4.080.000	2.043.000	1.403.973	1.403.973	1.092.714	306.259	859.997
				01	Invatamant prescolar			538.000	252.000	132.613	132.613	975.066	9.993	130.133
				02	Invatamant primar			3.542.000	1.791.000	1.271.360	1.271.360	296.264	296.264	729.864
				04	Invatamant secundar			9.864.000	3.458.000	2.506.288	2.506.288	1.509.088	997.200	1.730.152
				01	Invatamant secundar inferior			3.464.000	1.290.000	436.208	436.208	436.208		440.067



Capi- tol	Sub- capi- tol	Pa- ra- gra- ful	Gru- pa / Titlu	Ali- ne- at	Denumire indicator	Credite de angajament			Credite bugetare			Angajamente legale	Plati efectuate	Angajamente legale de platit	Cheltuieli efective
						aprobate la finele perioadei de raportare	trimestriale cumulate	aprobate la finele perioadei de raportare	aprobate la finele perioadei de raportare	trimestriale cumulate					
A						1	2	3	4	5	6	7	8-6-7	9	
6502	02				B	3.874.000	2.043.000	6.315.000	2.144.000	2.016.294	2.016.294	1.060.865	955.429	1.283.121	
	03				Invatamant secundar superior			85.000	24.000	53.786	53.786	12.015	41.771	6.964	
	05				Invatamant profesional			30.000		30.000	30.000		30.000	2.412	
	13				Invatamant postliceal			973.000	244.000	711.476	711.476	170.009	541.467	193.994	
	50				Invatamant anteprescolar										
					Alte cheltuieli in domeniul invatamantului			78.000	20.000	10.500	10.500	10.500		10.500	
6602	06				SANATATE	19.226.000	19.226.000	23.247.000	20.280.000	1.088.667	1.088.667	918.762	169.905	794.623	
	06				Servicii medicale in unitati sanitare cu paturi	19.226.000	19.226.000	20.276.000	19.543.000	392.880	392.880	392.880		270.000	
6602	06	01			Spitale generale	19.226.000	19.226.000	19.226.000	19.226.000	122.880	122.880	122.880		270.000	
	03				Unitati medico-sociale			1.050.000	317.000	270.000	270.000	270.000		270.000	
	08				Servicii de sanatate publica			2.971.000	737.000	695.787	695.787	525.882	169.905	524.623	
6702	03				CULTURA, RECREERE SI RELIGIE	13.012.000	13.012.000	16.720.000	13.864.000	775.203	775.203	583.243	191.960	903.932	
	03				Servicii culturale	13.012.000	13.012.000	16.638.000	13.826.000	714.838	714.838	552.699	162.139	843.342	
	02				Biblioteci publice comunale, orasenesti, municipale	4.362.000	4.718.000	5.554.000	5.029.000	154.647	154.647	114.788	39.859	120.162	
6702	03				Muzee	8.650.000	8.294.000	8.650.000	8.294.000	121.053	121.053	94.749	26.304	97.783	
	06				Case de cultura			2.434.000	503.000	439.138	439.138	347.000	91.976	355.564	
	12				Consolidarea si restaurarea monumentelor istorice										
6702	05				Servicii recreative si sportive			82.000	38.000	60.365	60.365			269.833	
	01				Sport			82.000	38.000	60.365	60.365			60.590	
6802	05				ASIGURARI SI ASISTENTA SOCIALA			20.925.000	5.658.000	6.035.412	6.035.412	4.590.107	1.445.270	5.574.482	
	05				Asistenta sociala in caz de boli si invaliditati										
6802	05	02			Asistenta sociala in caz de invaliditate	17.426.000	4.528.000	17.426.000	4.528.000	5.385.119	5.385.119	3.986.012	1.399.107	4.979.421	
						17.426.000	4.528.000	17.426.000	4.528.000	5.385.119	5.385.119	3.986.012	1.399.107	4.979.421	



Capi- tol	Sub- capitol	Pa- ra- gra- ful	Ar- ti- col	Ali- ne- at	Denumire indicator	Credite de angajament			Credite bugetare			Angajamente legale	Plati efectuate	Angajamente legale de platit	Cheltuieli efective
						1	2	3	aprobate la finele perioadei de raportare	trimestriale cumulate	4				
					B	1	2	3	4	5	6	7	8=6-7	9	
6802	11				Cresc										787
	12				Unitati de asistenta medico-sociale			1.535.000	394.000	351.619	351.619	351.619			351.619
	15				Prevenirea excluderii sociale			1.483.000	605.000	190.360	190.360	167.000	23.360		157.400
	01				Ajutor social			1.483.000	605.000	190.360	190.360	167.000	23.360		157.400
	50				Alte cheltuieli in domeniul asigurarilor si asistentei sociale			481.000	131.000	108.314	108.314	85.511	22.803		85.255
6802	50	50			Alte cheltuieli in domeniul asistentei sociale			481.000	131.000	108.314	108.314	85.511	22.803		85.255
7000	02				Partea IV-a SERVICII SI DEZVOLTARE PUBLICA, LOCUINTE, MEDIU SI APE PUBLICA, SERVICII SI DEZVOLTARE PUBLICA	127.880.000	127.880.000	142.840.000	133.355.000	6.101.512	6.097.614	5.065.209	1.032.405		5.619.824
7002	06				Iluminat public si electrificari	119.339.000	119.339.000	124.964.000	121.914.000	3.056.065	3.052.167	2.284.086	768.081		2.517.396
	07				Alimentare cu gaze naturale in localitati	750.000	750.000	1.975.000	1.225.000	848.390	844.492	820.737	23.755		311.911
	50				Alte servicii in domeniile locuintelor, serviciilor si dezvoltarii comunale	18.000	18.000	18.000	18.000						
7402	05				PROTECTIA MEDIULUI	118.571.000	118.571.000	122.971.000	120.671.000	2.207.675	2.207.675	1.463.349	744.326		2.205.485
	01				Salubritate si gestiunea deseurilor	8.541.000	8.541.000	17.876.000	11.441.000	3.045.447	3.045.447	2.781.123	264.324		3.102.428
	02				Salubritate	8.541.000	8.541.000	17.876.000	11.441.000	3.045.447	3.045.447	2.781.123	264.324		3.102.428
					Colectarea, tratarea si distrugerea deseurilor	8.541.000	8.541.000	17.876.000	11.441.000	3.045.447	3.045.447	2.781.123	264.324		3.100.174
8000	02				Partea V-a ACTIUNI ECONOMICE	25.821.000	25.821.000	29.271.000	26.487.000	154.094	154.094	90.756	220		124.770
8002	01				ACTIUNI GENERALE ECONOMICE, SI DE MUNCA	16.792.000	16.792.000	16.826.000	16.804.000	90.976	90.976	90.756	220		124.770
	10				Actiuni generale economice si comerciale Programe de dezvoltare regionala si sociala	16.792.000	16.792.000	16.826.000	16.804.000	90.976	90.976	90.756	220		124.770



Pag. 4 - lei-

Capi- tol	Sub- capi- tol	Pa- ra- graf	Gru- pa / Titlu col	Ali- ne- at	Denumire indicator	Credite de angajament		Credite bugetare			Angajamente legale	Plati efectuate	Angajamente legale de platit	Cheltuieli efective
						aprobate la finele perioadei de raportare	trimestriale cumulate	aprobate la finele perioadei de raportare	trimestriale cumulate	Angajamente bugetare				
A						1	2	3	4	5	6	7	8=6-7	9
8402	03				B	8.969.000	8.969.000	12.169.000	9.569.000	48.537	48.537	46.159	2.378	13.238.325
					TRANSPORTURI	8.969.000	8.969.000	12.169.000	9.569.000	48.537	48.537	46.159	2.378	13.238.325
					Transport rutier	8.969.000	8.969.000	12.169.000	9.569.000	48.537	48.537	46.159	2.378	13.238.325
					Strazi	8.969.000	8.969.000	12.169.000	9.569.000	48.537	48.537	46.159	2.378	13.238.325
8702		03			ALTE ACTIUNI ECONOMICE	60.000	60.000	276.000	114.000	14.581	14.581	14.581		14.581
					Alte actiuni economice	60.000	60.000	276.000	114.000	14.581	14.581	14.581		14.581
9900	02				EXCEDENT/DEFICIT			-24.237.000	-22.406.000	14.581	14.581	13.389.879		14.581




DETALIEREA CHELTUIELILOR

- buget local -

31.03.2023


Capi- tot	Sub- capi- tot	Pa- ra- graf	Ar- ti- col	Ali- ne- at	Denumire indicator	Credite de angajament			Credite bugetare		Angajamente bugetare	Angajamente legale	Plati efectuate	Angajamente legale de platit	Cheltuieli efective
						1	2	3	aprobate la finele perioadei de raportare	trimestriale cumulate					
0		A			B				4	5	6	7	8=6-7	9	
					TOTAL JUDET										
5002			01		TOTAL CHELTUIELI	193.084.000	191.253.000	273.571.000	214.677.000	24.413.696	24.409.798	19.463.642	4.946.156	33.326.728	
			10		CHELTUIELI CURENTE	172.857.000	171.117.000	251.844.000	194.391.000	23.319.544	23.315.646	18.719.490	4.596.156	18.906.659	
			20		TITLUL I CHELTUIELI DE PERSONAL			29.454.000	7.245.000	7.219.155	7.219.155	5.772.414	1.446.741	4.754.832	
			30		TITLUL II BUNURI SI SERVICII			27.683.000	9.640.000	7.726.211	7.722.313	6.676.682	1.045.631	7.579.233	
			50		TITLUL III DOBANZI			1.700.000	500.000	500.000	500.000	500.000		647.979	
			51		TITLUL V FONDURI DE REZERVA			300.000	300.000						
					TITLUL VI TRANSFERURI INTRE UNITATI ALE ADMINISTRATIEI PUBLICE			2.710.000	745.000	621.619	621.619	621.619		621.619	
			57		TITLUL VIII ASISTENTA SOCIALA			12.576.000	3.624.000	3.934.758	3.934.758	2.908.418	1.026.340	3.867.172	
			58		TITLUL X PROIECTE CU FINANTARE DIN FONDURI EXTERNE NERAMBURSABILE										
					CADRULUI FINANCIAR 2014-2020			55.122.000	53.382.000	53.382.000	2.216.578	1.920.314	296.264	1.115.781	
			59		TITLUL XI ALTE CHELTUIELI			4.564.000	1.220.000	356.897	356.897	320.043	36.854	320.043	
			60		Titlul XII PROIECTE CU FINANTARE DIN SUMELE REPREZENTAND ASISTENTA FINANCIARA NERAMBURSABILA			4.394.000	4.394.000						
					AFERENTA PNRR										
			61		Titlul XIII PROIECTE CU FINANTARE DIN SUMELE AFERENTE COMPONENTEI DE IMPRUMUT A PNRR			113.341.000	113.341.000	744.326	744.326	662.535	530.000	14.420.069	
			70		CHELTUIELI DE CAPITAL			20.227.000	20.136.000	1.012.535	1.012.535	662.535	530.000	14.420.069	
			71		TITLUL XV ACTIVE NEFINANCIARE			19.412.000	19.321.000	1.012.535	1.012.535	662.535	350.000	14.420.069	
			72		TITLUL XVI ACTIVE FINANCIARE			815.000	815.000						
			79		OPERATIUNI FINANCIARE			1.500.000	150.000	113.384	113.384	113.384			
			81		TITLUL XIX RAMBURSARI DE CREDITE			1.500.000	150.000	113.384	113.384	113.384			



Capi- tol	Sub- pa- ra- gra- ful	Pa- gra- ful	Ar- ti- col	Ali- ne- at	Denumire indicator	Credite de angajament				Credite bugetare		Angajamente legale	Plati efectuate	Angajamente legale de platit	Cheltuieli efective
						aprobate la finele perioadei de raportare	1	2	3	4	5				
		A			B										
		84			PLATI EFECTUATE IN ANII PRECEDENTI SI RECUPERATE IN ANUL CURENT										
		85			Titlul XXI PLATI EFECTUATE IN ANII PRECEDENTI SI RECUPERATE IN ANUL CURENT										
5100 02					Partea I-a SERVICII PUBLICE GENERALE	3.271.000	3.271.000	25.520.000	9.259.000	5.596.097	5.596.097	5.596.097	5.367.005	229.092	4.258.546
5102					AUTORITATI PUBLICE SI ACTIUNI EXTERNE CHELTUIELI CURENTE	3.271.000	3.271.000	22.368.000	8.175.000	4.778.649	4.778.649	4.778.649	4.628.763	149.886	3.372.924
		01			TITLUL I CHELTUIELI DE PERSONAL	2.301.000	2.301.000	19.898.000	7.055.000	4.671.729	4.671.729	4.671.729	4.521.843	149.886	3.090.249
		10			Cheltuieli salariale in bani			14.965.000	3.712.000	3.190.076	3.190.076	3.190.076	3.129.096	60.980	2.067.886
		10 01			Salarii de baza			14.413.000	3.621.000	3.120.252	3.120.252	3.120.252	3.060.187	60.065	2.022.469
		10 01 01			Alte sporuri			13.315.000	3.350.000	3.043.776	3.043.776	3.043.776	2.983.711	60.065	1.960.231
		10 01 06			Indemnizatii platite unor persoane din afara unitatii			113.000	29.000						
		10 01 12			Indemnizatii de hrana			340.000	85.000	73.008	73.008	73.008	73.008		58.770
		10 01 17			Alte drepturi salariale in bani			625.000	157.000	3.468	3.468	3.468	3.468		3.468
		10 01 30			Cheltuieli salariale in natura			20.000	20.000						
		10 02			Vouchere de vacanta			218.000							
		10 02 06			Contributii			218.000							
		10 03			Contributii de asigurari sociale de stat			334.000	91.000	69.824	69.824	69.824	68.909	915	45.417
		10 03 01			Contributii de asigurari de somaj			4.000	4.000						
		10 03 02			Contributii de asigurari sociale de sanatate			1.000	1.000						
		10 03 03			Contributii de asigurari pentru accidente de munca si boli profesionale			2.000	2.000						
		10 03 04						1.000	1.000						



Capi- tol	Sub- capi- tol	Pa- ra- gra- ful	Ar- ti- col	Ali- ne- at	Denumire indica tor	Credite de angajament		Credite bugetare		Angajamente legale	Plati efectuate	Angajamente legale de platit	Cheltuieli efective	
						aprobate la finele perioadei de raportare	trimestriale cumulate	aprobate la finele perioadei de raportare	trimestriale cumulate					
A						1	2	3	4	5	6	7	8=6-7	9
	10	03	06		B									
					Contributii pentru concedii si indemnizatii			1.000	1.000					
	10	03	07		Contributia asiguratorie pentru munca			325.000	82.000	69.824	68.909	915	45.417	
	20				TITLUL II BUNURI SI SERVICII			2.587.000	1.033.000	724.284	644.093	80.191	1.010.340	
	20	01			Bunuri si servicii			1.789.000	746.000	614.225	577.068	37.157	575.396	
	20	01	01		Furnituri de birou			38.000	15.000	20.147	13.592	6.555	11.879	
	20	01	02		Materiale pentru curatenie			20.000	5.000	3.775	1.646	2.129	2.734	
	20	01	03		Incalzit, iluminat si forta motrica			350.000	150.000	108.272	108.272		108.359	
	20	01	05		Carburanti si lubrifianti			60.000	20.000	8.955	8.955		8.955	
	20	01	06		Piese de schimb			2.000	1.000					
	20	01	08		Posta, telecomunicatii, radio, tv, internet			155.000	80.000	55.918	55.918		55.433	
	20	01	09		Materiale si prestari de servicii cu caracter functional			16.000	4.000	3.745	3.745		3.155	
	20	01	30		Alte bunuri si servicii pentru intretinere si functionare									
	20	02			Reparatii curente			130.000	50.000	300	300		384.881	
	20	05			Bunuri de natura obiectelor de inventar			138.000	60.000	46.632	3.667	42.965	372.001	
	20	05	30		Alte obiecte de inventar			138.000	60.000	46.632	3.667	42.965	372.001	
	20	06			Deplasari, detasari, transferari			56.000	15.000	1.689	1.620	69	1.590	
	20	06	01		Deplasari interne, detasari, transferari			11.000	5.000	1.689	1.689		1.590	
	20	06	02		Deplasari in strainatate			45.000	10.000					
	20	13			Pregatire profesionala			30.000	10.000	5.200	5.200		5.200	
	20	19			Contributii ale administratiei publice locale la realizarea unor lucrari si servicii de interes public local, in baza									



Capi- tol	Sub- capi- tol	Pa- ra- gra- ful	Gru- pa / Titlu col at	Ali- ne- at	Denumire indicator	Credite de angajament			Credite bugetare		Angajamente bugetare	Angajamente legale	Plati efectuate	Angajamente legale de platit	Cheltuieli efective	
						1	2	3	4	5						6
			A		B											
			20	25	unor conventii sau contracte de asociere			160.000	60.000	11.770	11.770	11.770	8=6-7	9	11.770	
			20	30	Cheltuieli judiciare si extrajudiciare			110.000	40.000							44.083
			20	30	derivate din actiuni in reprezentarea			174.000	52.000	44.468	44.468	44.468				9.650
			20	30	intereselor statului, potrivit			40.000	10.000	9.650	9.650	9.650				3.302
			20	30	dispozitiilor legale			34.000	12.000	3.302	3.302	3.302				31.131
			20	30	Alte cheltuieli			100.000	30.000	31.516	31.516	31.516				
			20	30	Reclama si publicitate											
			20	30	Protocol si reprezentare											
			20	30	Alte cheltuieli cu bunuri si servicii											
			58		TITLUL X PROIECTE CU FINANTARE DIN FONDURI EXTERNE NERAMBURSABILE											
			58	02	CADRULUI FINANCIAR 2014-2020			2.301.000	2.301.000	2.301.000	2.301.000	2.301.000	739.939			3.308
			58	02	Programa din Fondul Social European (FSE)			2.301.000	2.301.000	2.301.000	2.301.000	2.301.000	739.939			3.308
			58	02	Finantarea nationala			345.000	345.000	345.000	345.000	345.000	110.991			487
			58	02	Finantarea externa nerambursabila			1.955.000	1.955.000	1.955.000	1.955.000	628.948				2.821
			58	02	Cheltuieli neeligibile			1.000	1.000	1.000	1.000	1.000				
			59		TITLUL XI ALTE CHELTUIELI											
			59	40	Sume aferente persoanelor cu handicap neincadrate			45.000	9.000	9.000	9.000	9.000	17.430	8.715	8.715	8.715
			70		CHELTUIELI DE CAPITAL			45.000	9.000	9.000	9.000	9.000	17.430	8.715	8.715	8.715
			71		TITLUL XV ACTIVE NEFINANCIARE			970.000	970.000	970.000	970.000	970.000	4.400			282.675
			71	01	Active fixe			970.000	970.000	970.000	970.000	970.000	4.400			282.675
			71	01	Constructii			970.000	970.000	970.000	970.000	970.000	4.400			282.675
			71	01	Masini, echipamente si mijloace de transport			970.000	970.000	970.000	970.000	970.000	4.400			171.023
			71	01	Mobilier, aparatura biroptica si alte											40.163




Capi- tol	Sub- capi- tol	Pa- ra- graf	Ar- ti- col	Ali- ne- at	Denumire indicator	Credite de angajament		Credite bugetare		Angajamente bugetare	Angajamente legale	Plati efectuate	Angajamente legale de platit	Cheltuieli efective
						aprobat la finele perioadei de raportare	trimestriale cumulate	aprobat la finele perioadei de raportare	trimestriale cumulate					
A						1	2	3	4	5	6	7	8=6-7	9
B														
	10	03	07		Contributia asiguratorie pentru munca	24.000		6.000	6.000	6.858	6.858	5.144	1.714	3.430
	20				TITLUL II BUNURI SI SERVICII	32.000		14.000	14.000	5.847	5.847	4.573	1.274	5.594
	20	01			Bunuri si servicii	23.000		9.000	9.000	5.187	5.187	4.573	614	5.594
	20	01	01		Furnituri de birou	6.000		2.000	2.000	966	966	965	1	966
	20	01	03		Incalzit, iluminat si forta motrica	8.000		4.000	4.000	4.000	4.000	3.527	473	4.407
	20	01	30		Alte bunuri si servicii pentru intretinere si functionare	9.000		3.000	3.000	221	221	81	140	221
	20	05			Bunuri de natura obiectelor de inventar	6.000		2.000	2.000	660	660		660	
	20	05	30		Alte obiecte de inventar	6.000		2.000	2.000	660	660		660	
	20	06			Deplasari, detasari, transferari	1.000		1.000	1.000					
	20	06	01		Deplasari interne, detasari, transferari	1.000		1.000	1.000					
	20	30			Alte cheltuieli	2.000		2.000	2.000					
	20	30	30		Alte cheltuieli cu bunuri si servicii	2.000		2.000	2.000					
	50				TITLUL V FONDURI DE REZERVA	300.000		300.000	300.000					
	50	04			Fond de rezerva bugetara la dispozitia autoritatilor locale	300.000		300.000	300.000					
5502					TRANZACTII PRIVIND DATORIA PUBLICA SI IMPRUMUTURI					500.000	500.000	500.000		647.979
	01				CHELTUIELI CURENTE	1.726.000		500.000	500.000	500.000	500.000	500.000		647.979
	20				TITLUL II BUNURI SI SERVICII	1.726.000		500.000	500.000	500.000	500.000	500.000		
	20	24			Comisioane si alte costuri aferente imprumuturilor	26.000		26.000	26.000					
	20	24	02		Comisioane si alte costuri aferente imprumuturilor interne	26.000		26.000	26.000					
	30				TITLUL III DOBANZI	1.700.000		500.000	500.000	500.000	500.000	500.000		647.979
	30	01			Dobanzi aferente datoriei publice interne	1.700.000		500.000	500.000	500.000	500.000	500.000		647.979



Capi- tol	Sub- capi- tol	Pa- ra- gra- ful	Gru- pa / Titlu	Ar- ti- col	Ali- ne- at	Denumire indicator	Credite de angajament		Credite bugetare		Angajamente legale	Plati efectuate	Angajamente legale de platit	Cheltuieli efective
							aprobate la finele perioadei de raportare	trimestriale cumulate	aprobate la finele perioadei de raportare	trimestriale cumulate				
A						1	2	3	4	5	6	7	8-6-7	9
B														
6000	02		30	01	01	Dobanzi aferente datoriei publice interne directe			500.000	500.000	500.000	500.000		647.979
						Partea II-a APARARE, ORDINE PUBLICA SI SIGURANTA NATIONALA			474	474	474	474		590
						ORDINE PUBLICA SI SIGURANTA NATIONALA CHELTUIELI CURENTE			474	474	474	474		590
			01			TITLUL II BUNURI SI SERVICII			474	474	474	474		474
			20			Bunuri si servicii			474	474	474	474		474
			20	01	05	Carburanti si lubrifianti			474	474	474	474		474
			20	01	09	Materiala si prestari de servicii cu caracter functional			474	474	474	474		474
			20	01	30	Alte bunuri si servicii pentru intretinere si functionare			474	474	474	474		474
			20	02		Reparatii curente								
			20	03		Hrana								
			20	03	01	Hrana pentru oameni								
			20	05		Bunuri de natura obiectelor de inventar								
			20	05	30	Alte obiecte de inventar								
			70			CHELTUIELI DE CAPITAL								
			71			TITLUL XV ACTIVE NEFINANCIARE								
			71	01		Active fixe								116
			71	01	02	Masini, echipamente si mijloace de transport								116
6500	02					Partea III-a CHELTUIELI SOCIAL-CULTURALE	36.112.000	34.281.000	75.917.000	45.567.000	12.561.519	8.879.458	3.682.061	116
						INVATAMANT	3.874.000	2.043.000	15.025.000	5.765.000	4.662.237	2.787.311	1.874.926	116
						CHELTUIELI CURENTE	3.524.000	1.784.000	14.675.000	5.506.000	4.312.737	2.787.811	1.524.926	116



Capi- tol	Sub- capi- tol	Pa- ra- graf	Gru- pa / Titlu	Ali- ne- at	Denumire indicator	Credite de angajament			Credite bugetare		Angajamente legale	Plati efectuate	Angajamente legale de platit	Cheltuieli efective
						1	2	3	4	5				
			A		B									
			10		TITLUL I CHELTUIELI DE PERSONAL									
			10 01		Cheltuieli salariale in bani			685.000	156.000	622.000	622.000	90.155	531.845	104.936
			10 01 01		Salarii de baza			618.000	155.000	618.000	618.000	89.344	528.656	104.118
			10 01 17		Indemnizatii de hrana			450.000	113.000	450.000	450.000	53.325	396.675	67.763
			10 02		Cheltuieli salariale in natura			168.000	42.000	168.000	168.000	36.019	131.981	36.355
			10 02 06		Vouchere de vacanta			63.000						
			10 03		Contributii			4.000	1.000	4.000	4.000	811	3.189	818
			10 03 07		Contributia asiguratorie pentru munca			4.000	1.000	4.000	4.000	811	3.189	818
			20		TITLUL II BUNURI SI SERVICII			5.429.000	2.202.000	2.024.758	2.024.758	1.391.080	633.678	1.594.795
			20 01		Bunuri si servicii			5.216.000	2.143.000	1.970.624	1.970.624	1.358.298	612.326	1.513.740
			20 01 01		Furnituri de birou			74.500	23.000	28.107	28.107	9.160	18.947	10.342
			20 01 02		Materiale pentru curatenie			174.500	58.000	39.932	39.932	19.932	20.000	20.344
			20 01 03		Incalzit, iluminat si forta motrica			2.522.000	1.190.000	1.148.568	1.148.568	843.790	304.778	975.149
			20 01 04		Apa, canal si salubritate			429.000	177.000	142.462	142.462	100.276	42.186	112.012
			20 01 05		Carburanti si lubrifianti			25.000	13.000	10.679	10.679	4.716	5.963	4.911
			20 01 07		Transport			277.000	110.000	66.167	66.167	40.149	26.018	40.149
			20 01 08		Posta, telecomunicatii, radio, tv, internet			199.000	65.000	77.147	77.147	47.314	27.314	52.180
			20 01 09		Materiale si prestari de servicii cu caracter functional			537.000	181.000	189.122	189.122	114.514	79.939	79.939
			20 01 30		Alte bunuri si servicii pentru intretinere si functionare			978.000	326.000	268.440	268.440	19.586	52.606	218.714
			20 03		Hrana			87.000	20.000	27.573	27.573	19.586	7.987	27.573
			20 03 01		Hrana pentru oameni			87.000	20.000	27.573	27.573	19.586	7.987	27.573
			20 05		Bunuri de natura obiectelor de inventar			36.000	12.000	9.661	9.661	1.846	7.815	41.582
			20 05 30		Alte obiecte de inventar			36.000	12.000	9.661	9.661	1.846	7.815	41.582



Capi- tot	Sub- pa- ra- gra- f	Gru- pa / Titlu col	Ali- ne- at	Denumire indicator	Credite de angajament			Credite bugetare			Angajamente legale de platit	Plati efectuate	Angajamente legale de platit	Cheltuieli efective
					1	2	3	4	5	6				
A					1	2	3	4	5	6	7	8=6-7	9	
				B										
	20	06		Deplasari, detasari, transferari			5.000	1.000	914	914	914	8.925	914	
	20	06	01	Deplasari interne, detasari, transferari			5.000	1.000	914	914	914	8.925	914	
	20	13		Pregatire profesionala			39.000	11.000	7.061	7.061	1.511	5.550	2.061	
	20	14		Protectia muncii			10.000	6.000						
	20	30		Alte cheltuieli			36.000	9.000	8.925	8.925	8.925	8.925	8.925	
	20	30	04	Chirii			36.000	9.000	8.925	8.925	8.925	8.925	8.925	
	51			TITLUL VI TRANSFERURI INTRE UNITATI ALE										
				ADMINISTRATIEI PUBLICE										
	51	02		Transferuri de capital			125.000	34.000						
	51	02	29	Alte transferuri de capital catre institutii publice			125.000	34.000						
	57			TITLUL VIII ASISTENTA SOCIALA										
	57	02		Ajutoare sociale			393.000	119.000	62.152	62.152	27.152	35.000	27.152	
	57	02	01	Ajutoare sociale in numerar			393.000	119.000	62.152	62.152	27.152	35.000	27.152	
	57	02	03	Tichete de cresa si tichete sociale pentru gradinita			315.000	99.000	51.652	51.652	16.452	35.000	16.652	
	58			TITLUL X PROIECTE CU FINANTARE DIN FONDURI EXTERNE NERAMBURSABILE										
				CADRULUI FINANCIAR 2014-2020										
	58	02		Programe din Fondul Social European (FSE)		3.524.000	3.524.000	1.784.000	1.264.360	1.264.360	1.264.360	296.264	717.479	
	58	02	01	Finantarea nationala		3.524.000	3.524.000	1.784.000	1.264.360	1.264.360	1.264.360	296.264	717.479	
	58	02	02	Finantarea externa nerambursabila		74.000	74.000	34.000	26.312	26.312	20.692	5.710	15.139	
	59			TITLUL XI ALTE CHELTUIELI										
	59	01		Burse			350.000	259.000	339.467	339.467	311.328	28.139	311.328	
	70			CHELTUIELI DE CAPITAL										
	71			TITLUL XV ACTIVE NEFINANCIARE										
							350.000	259.000	339.467	339.467	311.328	28.139	311.328	
							350.000	259.000	350.000	350.000	350.000	350.000	41.365	
									350.000	350.000		350.000	41.365	



Capi- tol	Sub- capi- tol	Pa- ra- graf	Gru- pa / Titlu	Ar- fi- col	Ali- ne- at	Denumire indicator	Credite de angajament			Credite bugetare			Angajamente legale de platit	Plati efectuate	Angajamente legale	Cheltuieli efective
							aprobate la finele perioadei de raportare	trimestriale cumulate	aprobate la finele perioadei de raportare	trimestriale cumulate	Angajamente bugetare	Angajamente legale				
A						B	1	2	3	4	5	6	7	8=6-7	9	
			71	01		Active fixe	350.000	259.000	350.000	259.000	350.000	350.000			350.000	41.365
			71	01	01	Constructii										496
			71	01	02	Masini, echipamente si mijloace de transport	150.000	59.000	150.000	59.000	150.000	150.000			150.000	23.373
			71	01	03	Mobilier, aparatura birou si alte active corporale										
			71	01	30	Alte active fixe										12.159
			84			(inclusiv reparatii capitale) PLATI EFECTUATE IN ANII PRECEDENTI SI RECUPERATE IN ANUL CURENT	200.000	200.000	200.000	200.000	200.000	200.000			200.000	5.337
			85			Titlul XXI PLATI EFECTUATE IN ANII PRECEDENTI SI RECUPERATE IN ANUL CURENT										
			85	01		Plati efectuate in anii precedenti si recuperate in anul curent										
			85	01	01	Plati efectuate in anii precedenti si recuperate in anul curent (SF)										
6602			01			SANATATE	19.226.000	19.226.000	23.247.000	20.280.000	1.088.667	1.088.667			159.905	794.623
			10			CHELTUIELI CURENTE	19.226.000	19.226.000	23.247.000	20.280.000	1.088.667	1.088.667			169.905	794.623
			10	01		TITLUL I CHELTUIELI DE PERSONAL			2.923.000	720.000	691.146	691.146			169.905	519.982
			10	01	01	Cheltuieli salariale in bani			2.814.000	704.000	675.871	675.871			166.174	512.124
			10	01	01	Salarii de baza			2.355.000	589.000	675.871	675.871			166.174	512.124
			10	01	06	Alte sporuri			339.000	85.000						
			10	01	17	Indemnizatii de hrana			120.000	30.000						
			10	02		Cheltuieli salariale in natura			45.000							
			10	02	06	Vouchere de vacanta			45.000							



Capi- tol	Sub- capi- tol	Pa- ra- gra- f	Ar- ti- col	Ali- ne- at	Denumire indicator	Credite de angajament		Credite bugetare		Angajamente legale	Plati efectuate	Angajamente legale de platit	Cheltuieli efective	
						aprobate la finele perioadei de raportare	trimestriale cumulate	aprobate la finele perioadei de raportare	trimestriale cumulate					
A						1	2	3	4	5	6	7	8=6-7	9
B														
10	03				Contributii			64.000	16.000	15.275	11.544	3.731	7.858	
10	03	07			Contributia asiguratorie pentru munca			64.000	16.000	15.275	11.544	3.731	7.858	
20	01				TITLUL II BUNURI SI SERVICII			48.000	17.000	4.641	4.641		4.641	
20	01	01			Bunuri si servicii			35.000	10.000	4.641	4.641		4.641	
20	01	01			Furnituri de birou			3.000	1.000					
20	01	02			Materiale pentru curatenie			4.000	2.000					
20	01	30			Alte bunuri si servicii pentru intretinere si functionare			28.000	7.000	4.641	4.641		4.641	
20	02				Reparatii curente			2.000	2.000					
20	04				Medicamente si materiale sanitare			11.000	5.000					
20	04	01			Medicamente			7.000	3.000					
20	04	02			Materiale sanitare			4.000	2.000					
51					TITLUL VI TRANSFERURI INTRE UNITATI ALE ADMINISTRATIEI PUBLICE			1.050.000	317.000	270.000	270.000	270.000	270.000	
51	01				Transferuri curente			1.050.000	317.000	270.000	270.000	270.000	270.000	
51	01	39			Transferuri din bugetele locale pentru finantarea unitatilor de asistenta sociala si medico-sociale			1.050.000	317.000	270.000	270.000	270.000	270.000	
58					TITLUL X PROIECTE CU FINANTARE DIN FONDURI EXTERNE NERAMBURSABILE CADRULUI FINANCIAR 2014-2020			19.226.000	19.226.000	122.880	122.880	122.880	122.880	
58	01				Programe din Fondul European de Dezvoltare Regionala (FEDR)			19.226.000	19.226.000	122.880	122.880	122.880	122.880	
58	01	01			Finantarea nationala			2.620.000	2.620.000	36.864	36.864	36.864	36.864	
58	01	02			Finantarea externa nerambursabila			16.406.000	16.406.000	86.016	86.016	86.016	86.016	
58	01	03			Cheltuieli neeligibile			200.000	200.000					




Capi- tol	Sub- capi- tol	Pa- ra- graf	Gru- pa / Titlu col	Ali- ne- at	Denumire indicator	Credite de angajament			Credite bugetare			Angajamente legale	Plati efectuate	Angajamente legale de platit	Cheltuieli efective	
						1	2	3	4	5	6					7
6702			A		B											
					CULTURA, RECREERE SI RELIGIE	13.012.000	13.012.000	16.720.000	13.864.000	775.203	775.203	583.243	191.960	903.932		
					CHELTUIELI CURENTE	11.942.000	11.942.000	15.650.000	12.794.000	775.203	775.203	583.243	191.960	901.914		
					TITLUL I CHELTUIELI DE PERSONAL			2.659.000	659.000	611.376	611.376	459.132	152.244	466.286		
					Cheltuieli salariale in bani			2.554.000	643.000	598.557	598.557	449.469	149.088	459.670		
					Salarii de baza			2.390.000	600.000	598.557	598.557	449.469	149.088	459.670		
					Alte sporuri			43.000	11.000					459.670		
					Indemnizatii de hrana			121.000	32.000					459.670		
					Cheltuieli salariale in natura			46.000						459.670		
					Vouchere de vacanta			46.000						459.670		
					Contributii			59.000	16.000	12.819	12.819	9.663	3.156	6.616		
					Contributia asiguratorie pentru munca			59.000	16.000	12.819	12.819	9.663	3.156	6.616		
					TITLUL II BUNURI SI SERVICII			1.049.000	193.000	163.827	163.827	124.111	39.716	163.827		
					Bunuri si servicii			415.000	168.000	160.196	160.196	120.480	39.716	160.196		
					Furnituri de birou			7.000	3.000	772	772	425	347	772		
					Materiale pentru curatenie			20.000	8.000	441	441	216	225	441		
					Incalzit, iluminat si forta motrica			180.000	85.000	115.650	115.650	79.240	36.410	115.650		
					Alte bunuri si servicii pentru intretinere si functionare			208.000	72.000	43.333	43.333	40.599	2.734	43.333		
					Reparatii curente			20.000						43.333		
					Bunuri de natura obiectelor de inventar			4.000	2.000					43.333		
					Alte obiecte de inventar			4.000	2.000					43.333		
					Deplasari, detasari, transferari			1.000	1.000					43.333		
					Deplasari interne, detasari, transferari			1.000	1.000					43.333		
					Alte cheltuieli			609.000	22.000	3.631	3.631			3.631		
					Alte cheltuieli cu bunuri si servicii			609.000	22.000	3.631	3.631			3.631		
					TITLUL X PROIECTE CU FINANTARE DIN											
					58											



Capi- tol	Sub- capi- tol	Pa- ra- gra- ful	Gru- pa / Titlu col	Ar- ti- col	Ali- ne- at	Denumire indicator	Credite de angajament			Credite bugetare			Angajamente legale	Plati efectuate	Angajamente legale de platit	Cheltuieli efective		
							1	2	3	4	5	6					7	8-6-7
A							B											
FONDURI EXTERNE NERAMBURSABILE																		
CADRULUI FINANCIAR 2014-2020																		
			58	01		Programe din Fondul European de Dezvoltare Regionala (FEDR)	11.942.000	11.942.000	11.942.000	11.942.000	11.942.000						271.801	
			58	01	01	Finantarea nationala	11.942.000	11.942.000	11.942.000	11.942.000	11.942.000						271.801	
			58	01	02	Finantarea externa nerambursabila	1.680.000	1.680.000	1.680.000	1.680.000	1.680.000						167.676	
			58	01	03	Cheltuieli neeligibile	9.515.000	9.515.000	9.515.000	9.515.000	9.515.000						104.125	
			70			Cheltuieli neeligibile	747.000	747.000	747.000	747.000	747.000							
			71			CHELTUIELI DE CAPITAL	1.070.000	1.070.000	1.070.000	1.070.000	1.070.000						2.018	
			71	01		Active fixe	1.070.000	1.070.000	1.070.000	1.070.000	1.070.000						2.018	
			71	01	02	Masini, echipamente si mijloace de transport	1.070.000	1.070.000	1.070.000	1.070.000	1.070.000						2.018	
			71	01	30	Alte active fixe												
						(inclusiv reparatii capitale)	1.070.000	1.070.000	1.070.000	1.070.000	1.070.000							
6802						ASIGURARI SI ASISTENTA SOCIALA												
			01			CHELTUIELI CURENTE												
			10			TITLUL I CHELTUIELI DE PERSONAL												
			10	01		Cheltuieli salariale in bani												
			10	01	01	Salarii de baza											5.574.482	
			10	01	06	Alte sporuri												
			10	01	17	Indemnizatii de hrana												
			10	02		Cheltuieli salariale in natura												
			10	02	06	Vouchere de vacanta												
			10	03		Contributii												
			10	03	07	Contributia asiguratorie pentru munca											19.867	
			20			TITLUL II BUNURI SI SERVICII												
																	19.867	
																	18.231	
																	18.231	



Capi- tol	Sub- capi- tol	Pa- ra- gra- ful	Ar- ti- col	Ali- ne- at	Deunire indicator	Credite de angajament			Credite bugetare		Angajamente legale	Plati efectuate	Angajamente legale de platit	Cheltuieli efective				
						1	2	3	4	5					6	7	8-6-7	9
A																		
B																		
71					TITLUL XV ACTIVE NEFINANCIARE											919		
71	01				Active fixe												919	
71	01	01			Constructii												132	
71	01	02			Masini, echipamente si mijloace de transport												365	
71	01	03			Mobilier, aparatura birotica si alte active corporale												422	
7000	02				Partea IV-a SERVICII SI DEZVOLTARE PUBLICA, LOCUINTE, MEDIU SI APE													
7002					LOCUINTE, SERVICII SI DEZVOLTARE PUBLICA	127.880.000	127.880.000	142.840.000	133.355.000	6.101.512	6.097.614	5.065.209	1.032.405	5.619.824				
	01				CHELTUIELI CURENTE	119.339.000	119.339.000	124.964.000	121.914.000	3.056.065	3.052.167	2.284.086	768.081	2.517.396				
	20				TITLUL II BUNURI SI SERVICII	111.346.000	111.346.000	116.971.000	113.921.000	2.397.930	2.394.032	1.625.951	768.081	1.649.706				
	20	01			Bunuri si servicii			5.625.000	2.575.000	1.653.604	1.649.706	1.625.951	23.755	1.649.706				
	20	01	03		Incalzit, iluminat si forta motrica			3.825.000	1.475.000	1.151.867	1.147.969	1.124.214	23.755	1.147.969				
	20	01	30		Alte bunuri si servicii pentru intretinere si functionare			1.000.000	400.000	277.915	274.017	250.262	23.755	274.017				
	20	02			Reparatii curente			2.825.000	1.075.000	873.952	873.952	873.952		873.952				
	20	30			Alte cheltuieli			1.600.000	1.000.000	475.225	475.225	475.225		475.225				
	20	30	30		Alte cheltuieli cu bunuri si servicii			200.000	100.000	26.512	26.512	26.512		26.512				
	58				TITLUL X PROIECTE CU FINANTARE DIN FONDURI EXTERNE NERAMBURSABILE			200.000	100.000	26.512	26.512	26.512		26.512				
	58	01			CADRULUI FINANCIAR 2014-2020			200.000	100.000	26.512	26.512	26.512		26.512				
					Programa din Fondul European de Dezvoltare Regionala (FEDR)	337.000	337.000	337.000	337.000									
	58	01	03		Cheltuieli neeligibile			337.000	337.000									
	60				Titlul XII PROIECTE CU FINANTARE			337.000	337.000									



Capi- tol	Sub- pa- ra- gra- f	Pa- ra- gra- f	At- ti- col	Ali- ne- at	Denumire indicator	Credite de angajament		Credite bugetare		Angajamente legale	Plati efectuate	Angajamente legale de platit	Cheltuieli efective	
						aprobat la finele perioadei de raportare	trimestriale cumulate	aprobat la finele perioadei de raportare	trimestriale cumulate					
A						1	2	3	4	5	6	7	8=6-7	9
B														
DIN SUMELE REPREZENTAND ASISTENTA FINANCIARA NERAMBURSABILA AFERENTA PNRR														
	60	01			Fonduri europene nerambursabile	4.394.000	4.394.000	4.394.000	4.394.000					
	60	02			Finantare publica nationala	1.231.000	1.231.000	1.231.000	1.231.000					
	60	03			Sume aferente TVA	2.461.000	2.461.000	2.461.000	2.461.000					
	61				Titlul XIII PROIECTE CU FINANTARE	702.000	702.000	702.000	702.000					
DIN SUMELE AFERENTE COMPONENTEI DE IMPRUMUT A PNRR														
	61	01			Fonduri europene nerambursabile	106.615.000	106.615.000	106.615.000	106.615.000	744.326		744.326		
	61	02			Finantare publica nationala	77.995.000	77.995.000	77.995.000	77.995.000	625.484		625.484		
	61	03			Sume aferente TVA	11.594.000	11.594.000	11.594.000	11.594.000	118.842		118.842		
	70				CHELTUIELI DE CAPITAL	17.026.000	17.026.000	17.026.000	17.026.000	658.135		658.135		867.690
	71				TITLUL XV ACTIVE NEFINANCIARE	7.993.000	7.993.000	7.993.000	7.993.000	658.135		658.135		867.690
	71	01			Active fixe	7.993.000	7.993.000	7.993.000	7.993.000	658.135		658.135		867.690
	71	01	01		Constructii	1.000.000	1.000.000	1.000.000	1.000.000	658.135		658.135		71.022
	71	01	03		Mobilier, aparatura birotica si alte active corporale									2.116
	71	01	30		Alte active fixe (inclusiv reparatii capitale)	6.993.000	6.993.000	6.993.000	6.993.000	658.135		658.135		794.552
7402					PROTECTIA MEDIULUI	8.541.000	8.541.000	17.876.000	11.441.000	3.045.447		3.045.447		3.102.428
	01				CHELTUIELI CURENTE	7.726.000	7.726.000	17.061.000	10.626.000	3.065.850		3.065.850		3.066.930
	20				TITLUL II BUNURI SI SERVICII			9.335.000	2.900.000	3.065.850		3.065.850		3.066.930
	20	01			Bunuri si servicii			9.335.000	2.900.000	3.065.850		3.065.850		3.066.930
	20	01	04		Apa, canal si salubritate			1.300.000	400.000	338.167		338.167		338.167
	20	01	30		Alte bunuri si servicii pentru									



Capi- tol	Sub- cap- tol	Pa- gra- f	Gru- pa / Titlu	Ar- ti- col	Ali- ne- at	Denumire indicator	Credite de angajament		Credite bugetare		Angajamente legale	Plati efectuate	Angajamente legale de platit	Cheltuieli efective	
							aprobate la finele perioadei de raportare	trimestriale cumulate	aprobate la finele perioadei de raportare	trimestriale cumulate					
A							1	2	3	4	5	6	7	8=6-7	9
B															
85						Titlul XXI PLATI EFECTUATE IN ANII PRECEDENTI SI RECUPERATE IN ANUL CURENT									
	85	01				Plati efectuate in anii precedenti si recuperate in anul curent									
	85	01	01			Plati efectuate in anii precedenti si recuperate in anul curent (SF)									
8000	02					Partea V-a ACTIUNI ECONOMICE	25.821.000	25.821.000	29.271.000	26.487.000	154.094	151.496	2.598	13.377.676	
8002						ACTIUNI GENERALE ECONOMICE, SI DE MUNCA									
	01					CHELTUIELI CURENTE	16.792.000	16.792.000	16.826.000	16.804.000	90.976	90.756	220	124.770	
	20					TITLUL II BUNURI SI SERVICII	16.792.000	16.792.000	16.826.000	16.804.000	90.976	90.756	220	124.770	
	20	01				Bunuri si servicii			34.000	12.000	1.577	1.357	220	1.577	
	20	01	01			Furnituri de birou			12.000	6.000	1.577	1.357	220	1.577	
	20	01	03			Incalzit, iluminat si forta motrica			1.000	1.000					
	20	01	04			Apa, canal si salubritate			4.000	2.000	675	600	75	675	
	20	01	30			Alte bunuri si servicii pentru intretinere si functionare			2.000	1.000	145	145	145	145	
	20	06				Deplasari, detasari, transferari			5.000	2.000	757	757		757	
	20	06	01			Deplasari interne, detasari, transferari			2.000	1.000					
	20	30				Alte cheltuieli			2.000	1.000					
	20	30	01			Reclama si publicitate			20.000	5.000					
	58					TITLUL X PROIECTE CU FINANTARE DIN FONDURI EXTERNE NERAMBURSABILE									
	58	01				CADRULUI FINANCIAR 2014-2020	16.792.000	16.792.000	16.792.000	16.792.000	89.399	89.399		123.193	
						Programe din Fondul European de Dezvoltare									



Capi- tol	Sub- capi- tol	Pa- ra- graf	Gru- pa / Titlu	Ar- ti- col	Ali- ne- at	Denumire indicator	Credite de angajament				Credite bugetare		Angajamente bugetare	Angajamente legale	Plati efectuate	Angajamente legale de platit	Cheltuieli efective
							1	2	3	4	5	6					
						B	1	2	3	4	5	6	7	8=6-7	9		
						Regionala (FEDR)	15.021.000	15.021.000	15.021.000	15.021.000	9.526	9.526	9.526	9.526	34.506		
						Finantarea nationala	1.202.000	1.202.000	1.202.000	1.202.000	428	428	428	428	2.636		
						Finantarea externa nerambursabila	12.692.000	12.692.000	12.692.000	12.692.000	8.140	8.140	8.140	8.140	30.912		
						Cheltuieli neeligibile	1.127.000	1.127.000	1.127.000	1.127.000	958	958	958	958	958		
						Programe din Fondul Social European (FSE)	1.771.000	1.771.000	1.771.000	1.771.000	79.873	79.873	79.873	79.873	88.687		
						Finantarea nationala	82.000	82.000	82.000	82.000	3.994	3.994	3.994	3.994	8.727		
						Finantarea externa nerambursabila	1.689.000	1.689.000	1.689.000	1.689.000	75.879	75.879	75.879	75.879	79.960		
						TRANSPORTURI	8.969.000	8.969.000	8.969.000	8.969.000	48.537	48.537	48.537	46.159	13.238.325		
						CHELTUIELI CURENTE				600.000	48.537	48.537	46.159	2.378			
						TITLUL II BUNURI SI SERVICII				600.000	48.537	48.537	46.159	2.378			
						Bunuri si servicii				200.000	48.537	48.537	46.159	2.378			
						Alte bunuri si servicii pentru intretinere si functionare				100.000	34.539	34.539	32.161	2.378			
						Reparatii curente				200.000	34.539	34.539	32.161	2.378			
						CHELTUIELI DE CAPITAL	8.969.000	8.969.000	8.969.000	8.969.000	13.998	13.998	13.998	13.998	13.998		
						TITLUL XV ACTIVE NEFINANCIARE	8.969.000	8.969.000	8.969.000	8.969.000					13.189.788		
						Active fixe	8.969.000	8.969.000	8.969.000	8.969.000					13.189.788		
						Alte active fixe (inclusiv reparatii capitale)	8.969.000	8.969.000	8.969.000	8.969.000					13.189.788		
						ALTE ACTIUNI ECONOMICE	60.000	60.000	276.000	114.000	14.581	14.581	14.581	14.581	14.581		
						CHELTUIELI CURENTE				54.000	14.581	14.581	14.581	14.581			
						TITLUL II BUNURI SI SERVICII				54.000	14.581	14.581	14.581	14.581			
						Bunuri si servicii				54.000	14.581	14.581	14.581	14.581			
						Alte bunuri si servicii pentru intretinere si functionare				216.000	14.581	14.581	14.581	14.581			
						CHELTUIELI DE CAPITAL	60.000	60.000	60.000	60.000	14.581	14.581	14.581	14.581	14.581		



Pag. 24 - lei-

Capi- tol	Sub- capi- tol	Pa- ra- graf	Gru- pa / Titlu	Ar- ti- col	Ali- ne- at	Denumire indicator	Credite de angajament		Credite bugetare		Angajamente bugetare	Angajamente legale	Plati efectuate	Angajamente legale de platit	Cubeturile efective
							aprobate la finele perioadei de raportare	trimestriale cumulate	aprobate la finele perioadei de raportare	trimestriale cumulate					
			A			B	1	2	3	4	5	6	7	8=6-7	9
			71			TITLUL XV ACTIVE NEFINANCIARE	60.000	60.000	60.000	60.000					
			71	01		Active fixe	60.000	60.000	60.000	60.000					
			71	01	30	Alte active fixe (inclusiv reparatii capitale)	60.000	60.000	60.000	60.000					
9900	02					EXCEDENT/DEFICIT	-24.237.000	60.000	-24.237.000	-22.406.000			13.389.879		

Conducatorul institutiei,




Conducatorul compartimentului
financiar-contabil




TOTAL JUDET

CONTUL DE EXECUTIE AL BUGETULUI LOCAL - CHELTUIELI
 SECTIUNEA DE DEZVOLTARE
 31.03.2023

Capi- tol	Sub- capi- tol	Pa- ra- gra- ful	Gru- pa / Titlu	Ar- ti- col	Ali- ne- at	Denumire indicator	Credite de angajament			Credite bugetare			Angajamente legale de platit	Plati efectuate	Angajamente legale de platit	Cheltuieli efective			
							1	2	3	4	5	6					7	8=6-7	9
5002			A			B													
	01					TOTAL CHELTUIELI	193.084.000	191.253.000	193.209.000	191.287.000	3.973.439	2.582.849	1.390.590	15.535.850					
	51					CHELTUIELI CURENTE	172.857.000	171.117.000	172.982.000	171.151.000	2.960.904	1.920.314	1.040.590	1.115.781					
	58					TITLUL VI TRANSFERURI INTRE UNITATI ALE ADMINISTRATIEI PUBLICE			125.000	34.000									
	60					TITLUL X PROIECTE CU FINANTARE DIN FONDURI EXTERNE NERAMBURSABILE													
						CADRULUI FINANCIAR 2014-2020	55.122.000	53.382.000	55.122.000	53.382.000	2.216.578	1.920.314	296.264	1.115.781					
						Titlul XII PROIECTE CU FINANTARE DIN SUMELE REPREZENTAND ASISTENTA FINANCIARA NERAMBURSABILA													
						AFERENTA PNRR	4.394.000	4.394.000	4.394.000	4.394.000									
						Titlul XIII PROIECTE CU FINANTARE DIN SUMELE AFERENTE COMPONENTEI DE IMPRUMUT A PNRR													
						CHELTUIELI DE CAPITAL	113.341.000	113.341.000	113.341.000	113.341.000	744.326	744.326	744.326	14.420.069					
						TITLUL XV ACTIVE NEFINANCIARE	20.227.000	20.136.000	20.227.000	20.136.000	1.012.535	662.535	350.000	14.420.069					
						TITLUL XVI ACTIVE FINANCIARE	19.412.000	19.321.000	19.412.000	19.321.000	1.012.535	662.535	350.000	14.420.069					
5100 02						Partea I-a SERVICII PUBLICE GENERALE	815.000	815.000	815.000	815.000									
5102						AUTORITATI PUBLICE SI ACTIUNI EXTERNE	3.271.000	3.271.000	3.271.000	3.271.000	744.339	744.339	744.339	285.983					
						CHELTUIELI CURENTE	3.271.000	3.271.000	3.271.000	3.271.000	744.339	744.339	744.339	285.983					
						TITLUL X PROIECTE CU FINANTARE DIN FONDURI EXTERNE NERAMBURSABILE	2.301.000	2.301.000	2.301.000	2.301.000	739.939	739.939	739.939	3.308					
						CADRULUI FINANCIAR 2014-2020													
	58 02					Programe din Fondul Social European (FSE)	2.301.000	2.301.000	2.301.000	2.301.000	739.939	739.939	739.939	3.308					
	58 02 01					Finantarea nationala	345.000	345.000	345.000	345.000	110.991	110.991	110.991	487					
	58 02 02					Finantarea externa nerambursabila	1.955.000	1.955.000	1.955.000	1.955.000	628.948	628.948	628.948	2.821					



Capi- tol	Sub- pa- ra- gra- ful	Ar- ti- col	Ali- ne- at	Denumire indicator	Credite de angajament			Credite bugetare			Angajamente legale	Plati efectuate	Angajamente legale de platit	Cheltuieli efective
					aprobate la finele perioadei de raportare	trimestriale cumulate	aprobate la finele perioadei de raportare	trimestriale cumulate	aprobate la finele perioadei de raportare	trimestriale cumulate				
A				B	1	2	3	4	5	6	7	8-6-7	9	
	58	02	03	Cheltuieli neeligibile	1.000	1.000	1.000	1.000	1.000					
	70			CHELTUIELI DE CAPITAL	970.000	970.000	970.000	970.000	970.000	4.400	4.400			
	71			TITLUL XV ACTIVE NEFINANCIARE	970.000	970.000	970.000	970.000	970.000	4.400	4.400			
	71	01		Active fixe	970.000	970.000	970.000	970.000	970.000	4.400	4.400			
	71	01	01	Constructii										
	71	01	02	Masini, echipamente si mijloace de transport										
	71	01	03	Mobilier, aparatura birotica si alte active corporale										
	71	01	30	Alte active fixe (inclusiv reparatii capitale)	650.000	650.000	650.000	650.000	650.000	4.400	4.400			
6000	02			Partea II-a APARARE, ORDINE PUBLICA SI SIGURANTA NATIONALA	320.000	320.000	320.000	320.000	320.000					
6102				ORDINE PUBLICA SI SIGURANTA NATIONALA										
	70			CHELTUIELI DE CAPITAL										
	71			TITLUL XV ACTIVE NEFINANCIARE										
	71	01		Active fixe										
	71	01	02	Masini, echipamente si mijloace de transport										
6500	02			Partea III-a CHELTUIELI SOCIAL-CULTURALE	36.112.000	34.281.000	36.237.000	34.315.000	1.737.240	1.737.240	1.090.976	646.264	1.033.582	
6502				INVATAMANT	3.874.000	2.043.000	3.999.000	2.077.000	1.614.360	1.614.360	968.096	646.264	758.844	
	01			CHELTUIELI CURENTE	3.524.000	1.784.000	3.649.000	1.818.000	1.264.360	1.264.360	968.096	296.264	717.479	
	51			TITLUL VI TRANSFERURI INTRE UNITATI ALE ADMINISTRATIEI PUBLICE										
	51	02		Transferuri de capital			125.000	34.000						
	51	02	29	Alte transferuri de capital catre			125.000	34.000						




Capi- tol	Sub- capi- tol	Pa- ra- gra- ful	Gru- pa / Titlu	Ar- ti- col	Ali- ne- at	Denumire indicator	Credite de angajament		Credite bugetare		Angajamente legale	Plati efectuate	Angajamente legale de platit	Cheltuieli efective	
							aprobate la finele perioadei de raportare	trimestriale cumulate	aprobate la finele perioadei de raportare	trimestriale cumulate					
A						B	1	2	3	4	5	6	7	8-6-7	9
						instituti publice			125.000	34.000					
58						TITLUL X PROIECTE CU FINANTARE DIN FONDURI EXTERNE NERAMBURSABILE									
	58	02				CADRULUI FINANCIAR 2014-2020	3.524.000	1.784.000	3.524.000	1.784.000	1.264.360	968.096	296.264	717.479	
						Programe din Fondul Social European (FSE)	3.524.000	1.784.000	3.524.000	1.784.000	1.264.360	968.096	296.264	717.479	
	58	02	01			Finantarea nationala	74.000	34.000	74.000	34.000	26.312	20.602	5.710	15.139	
	58	02	02			Finantarea externa nerambursabila	3.450.000	1.750.000	3.450.000	1.750.000	1.238.048	947.494	290.554	702.340	
70						CHELTUIELI DE CAPITAL									
	71					TITLUL XV ACTIVE NEFINANCIARE	350.000	259.000	350.000	259.000	350.000		350.000	41.365	
	71	01				Active fixe	350.000	259.000	350.000	259.000	350.000		350.000	41.365	
	71	01	01			Constructii	350.000	259.000	350.000	259.000	350.000		350.000	41.365	
	71	01	02			Masini, echipamente si mijloace de transport	150.000	59.000	150.000	59.000	150.000		150.000	23.373	
	71	01	03			Mobilier, aparatura birotica si alte active corporale								12.159	
	71	01	30			Alte active fixe (inclusiv reparatii capitale)	200.000	200.000	200.000	200.000	200.000		200.000	5.337	
6602						SANATA	19.226.000	19.226.000	19.226.000	19.226.000	122.880	122.880	122.880		
	01					CHELTUIELI CURENTE	19.226.000	19.226.000	19.226.000	19.226.000	122.880	122.880	122.880		
	58					TITLUL X PROIECTE CU FINANTARE DIN FONDURI EXTERNE NERAMBURSABILE									
	58	01				CADRULUI FINANCIAR 2014-2020	19.226.000	19.226.000	19.226.000	19.226.000	122.880	122.880	122.880		
						Programe din Fondul European de Dezvoltare Regionala (FEDR)	19.226.000	19.226.000	19.226.000	19.226.000	122.880	122.880	122.880		
	58	01	01			Finantarea nationala	2.620.000	2.620.000	2.620.000	2.620.000	36.864	36.864	36.864		
	58	01	02			Finantarea externa nerambursabila	16.406.000	16.406.000	16.406.000	16.406.000	86.016	86.016	86.016		



Capi- tol	Sub- capitol	Pa- ra- graf	Gru- pa / Titlu	Ar- ti- col	Ali- ne- at	Denumire indicator	Credite de angajament			Credite bugetare		Angajamente legale de platit	Plati efectuate	Angajamente legale	Cheltuieli efective
							1	2	3	4	5				
			A			B									
			58	01	03	Cheltuieli neeligibile	200.000	200.000	200.000	200.000	200.000				9
6702			01			CULTURA, RECREERE SI RELIGIE	13.012.000	13.012.000	13.012.000	13.012.000	13.012.000				273.819
			58			CHELTUIELI CURENTE	11.942.000	11.942.000	11.942.000	11.942.000	11.942.000				271.801
						TITLUL X PROIECTE CU FINANTARE DIN FONDURI EXTERNE NERAMBURSABILE									
			58	01		CADRULUI FINANCIAR 2014-2020	11.942.000	11.942.000	11.942.000	11.942.000	11.942.000				271.801
						Programe din Fondul European de Dezvoltare									
						Regionala (FEDR)	11.942.000	11.942.000	11.942.000	11.942.000	11.942.000				271.801
			58	01	01	Finantarea nationala	1.680.000	1.680.000	1.680.000	1.680.000	1.680.000				167.676
			58	01	02	Finantarea externa nerambursabila	9.515.000	9.515.000	9.515.000	9.515.000	9.515.000				104.125
			58	01	03	Cheltuieli neeligibile	747.000	747.000	747.000	747.000	747.000				
			70			CHELTUIELI DE CAPITAL	1.070.000	1.070.000	1.070.000	1.070.000	1.070.000				2.018
			71			TITLUL XV ACTIVE NEFINANCIARE	1.070.000	1.070.000	1.070.000	1.070.000	1.070.000				2.018
			71	01		Active fixe	1.070.000	1.070.000	1.070.000	1.070.000	1.070.000				2.018
			71	01	02	Masini, echipamente si mijloace de transport									
			71	01	30	Alte active fixe									
						(inclusiv reparatii capitale)									
6802			70			ASIGURARI SI ASISTENTA SOCIALA	1.070.000	1.070.000	1.070.000	1.070.000	1.070.000				2.018
						CHELTUIELI DE CAPITAL									
			71			TITLUL XV ACTIVE NEFINANCIARE									
			71	01		Active fixe									919
			71	01	01	Constructii									919
			71	01	02	Masini, echipamente si mijloace de transport									919
						Mobilier, aparatura birou si alte									132
			71	01	03										365




Capi- tol	Sub- capi- tol	Pa- ra- gra- ful	Gru- pa / Titlu col	Ali- ne- at	Denumire indicator	Credite de angajament			Credite bugetare		Angajamente legale bugetare	Angajamente legale	Plati efectuate	Angajamente legale de platit	Cheltuieli efective
						aprobate la finele perioadei de raportare	trimestriale cumulate	aprobate la finele perioadei de raportare	trimestriale cumulate						
A						1	2	3	4	5	6	7	8-6-7	9	
7000	02				B	active corporale									422
						Partea IV-a SERVICII SI DEZVOLTARE									
						PUBLICA, LOCUINTE, MEDIU SI APE									
						LOCUINTE, SERVICII SI DEZVOLTARE PUBLICA									
						CHELTUIELI CURENTE	127.880.000	127.880.000	127.880.000	127.880.000	1.402.461	1.402.461	658.135	744.326	903.188
						TITLUL X PROIECTE CU FINANTARE DIN	119.339.000	119.339.000	119.339.000	119.339.000	1.402.461	1.402.461	658.135	744.326	867.690
						FONDURI EXTERNE NERAMBURSABILE	111.346.000	111.346.000	111.346.000	111.346.000	744.326	744.326			
						CADRULUI FINANCIAR 2014-2020									
						Programe din Fondul European de Dezvoltare	337.000	337.000	337.000	337.000					
						Regionala (FEDR)	337.000	337.000	337.000	337.000					
						Cheltuieli neeligibile	337.000	337.000	337.000	337.000					
						Titlul XII PROIECTE CU FINANTARE									
						DIN SUMELE REPREZENTAND ASISTENTA									
						FINANCIARA NERAMBURSABILA									
						AFERENTA PNRR	4.394.000	4.394.000	4.394.000	4.394.000					
						Fonduri europene nerambursabile	1.231.000	1.231.000	1.231.000	1.231.000					
						Finantare publica nationala	2.461.000	2.461.000	2.461.000	2.461.000					
						Sume aferente TVA	702.000	702.000	702.000	702.000					
						Titlul XIII PROIECTE CU FINANTARE									
						DIN SUMELE AFERENTE COMPONENTEI									
						DE IMPRUMUT A PNRR	106.615.000	106.615.000	106.615.000	106.615.000	744.326	744.326		744.326	
						Fonduri europene nerambursabile	77.995.000	77.995.000	77.995.000	77.995.000	625.484	625.484		625.484	
						Finantare publica nationala	11.594.000	11.594.000	11.594.000	11.594.000					
						Sume aferente TVA	17.026.000	17.026.000	17.026.000	17.026.000					
						CHELTUIELI DE CAPITAL	7.993.000	7.993.000	7.993.000	7.993.000					
						TITLUL XV ACTIVE NEFINANCIARE	7.993.000	7.993.000	7.993.000	7.993.000					
															867.690
															867.690



Capi- tol	Sub- capi- tol	Pa- ra- gra- ful	Ar- ti- col	Ali- ne- at	Denumire indicator	Credite de angajament		Credite bugetare			Angajamente legale	Plati efectuate	Angajamente legale de platit	Cheltuieli efective
						aprobate la finele perioadei de raportare	trimestriale cumulate	aprobate la finele perioadei de raportare	trimestriale cumulate	Angajamente bugetare				
A						1	2	3	4	5	6	7	8=6-7	9
					B									
	71	01			Active fixe	7.993.000	7.993.000	7.993.000	7.993.000	658.135	658.135	658.135		867.690
	71	01	01		Constructii	1.000.000	1.000.000	1.000.000	1.000.000					71.022
	71	01	03		Mobilier, aparatura birouca si alte active corporale									
	71	01	30		Alte active fixe (inclusiv reparatii capitale)	6.993.000	6.993.000	6.993.000	6.993.000					2.116
7402	01				PROTECTIA MEDIULUI	8.541.000	8.541.000	8.541.000	8.541.000					794.552
	58				CHELTUIELI CURENTE	7.726.000	7.726.000	7.726.000	7.726.000	658.135	658.135	658.135		35.498
					TITLUL X PROIECTE CU FINANTARE DIN FONDURI EXTERNE NERAMBURSABILE									
	58	01			CADRULUI FINANCIAR 2014-2020	1.000.000	1.000.000	1.000.000	1.000.000					
					Programe din Fondul European de Dezvoltare Regionala (FEDR)	1.000.000	1.000.000	1.000.000	1.000.000					
	58	01	03		Cheltuieli neeligibile	1.000.000	1.000.000	1.000.000	1.000.000					
	61				Titulul XIII PROIECTE CU FINANTARE DIN SUMELE AFERENTE COMPONENTEI DE IMPRUMUT A PNRR									
	61	01			Fonduri europene nerambursabile	6.726.000	6.726.000	6.726.000	6.726.000					35.498
	61	03			Sume aferente TVA	5.652.000	5.652.000	5.652.000	5.652.000					35.498
	70				CHELTUIELI DE CAPITAL	1.074.000	1.074.000	1.074.000	1.074.000					2.254
	71				TITLUL XV ACTIVE NEFINANCIARE	815.000	815.000	815.000	815.000					29.495
	71	01			Active fixe									
	71	01	01		Constructii									
	71	01	02		Masini, echipamente si mijloace de transport									
	71	01	30		Alte active fixe									



Capi- tol	Sub- capi- tol	Pa- ra- gra- ful	Gru- pa / Titlu	Ar- ti- col	Ali- ne- at	Denumire indicator	Credite de angajament			Credite bugetare			Angajamente legale de platit	Plati efectuate	Angajamente legale de platit	Cheltuieli efective	
							1	2	3	4	5	6					7
A							B										
						(inclusiv reparatii capitale)											
	72					TITLUL XVI ACTIVE FINANCIARE	815.000	815.000	815.000	815.000	815.000	815.000				3.749	
	72	01				Active financiare	815.000	815.000	815.000	815.000	815.000	815.000					
	72	01	01			Participare la capitalul social al societatiilor comerciale	815.000	815.000	815.000	815.000	815.000	815.000					
8000	02					Partea V-a ACTIVUNI ECONOMICE	25.821.000	25.821.000	25.821.000	25.821.000	25.821.000	25.821.000	89.399	89.399		13.312.981	
8002						ACTIUNI GENERALE ECONOMICE,											
						SI DE MUNCA	16.792.000	16.792.000	16.792.000	16.792.000	16.792.000	16.792.000	89.399	89.399		123.193	
	01					CHELTUIELI CURENTE	16.792.000	16.792.000	16.792.000	16.792.000	16.792.000	16.792.000	89.399	89.399		123.193	
	58					TITLUL X PROIECTE CU FINANTARE DIN											
						FONDURI EXTERNE NERAMBURSABILE											
						CADRULUI FINANCIAR 2014-2020	16.792.000	16.792.000	16.792.000	16.792.000	16.792.000	16.792.000	89.399	89.399		123.193	
	58	01				Programe din Fondul European de Dezvoltare Regionala (FEDR)	15.021.000	15.021.000	15.021.000	15.021.000	15.021.000	15.021.000	9.526	9.526		34.506	
	58	01	01			Finantarea nationala	1.202.000	1.202.000	1.202.000	1.202.000	1.202.000	1.202.000	428	428		2.636	
	58	01	02			Finantarea externa nerambursabila	12.692.000	12.692.000	12.692.000	12.692.000	12.692.000	12.692.000	8.140	8.140		30.912	
	58	01	03			Cheltuieli neeligibile	1.127.000	1.127.000	1.127.000	1.127.000	1.127.000	1.127.000	958	958		958	
	58	02				Programe din Fondul Social European (FSE)	1.771.000	1.771.000	1.771.000	1.771.000	1.771.000	1.771.000	79.873	79.873		88.687	
	58	02	01			Finantarea nationala	82.000	82.000	82.000	82.000	82.000	82.000	3.994	3.994		8.727	
	58	02	02			Finantarea externa nerambursabila	1.689.000	1.689.000	1.689.000	1.689.000	1.689.000	1.689.000	75.879	75.879		79.960	
8402						TRANSPORTURI	8.969.000	8.969.000	8.969.000	8.969.000	8.969.000	8.969.000				13.189.788	
	70					CHELTUIELI DE CAPITAL	8.969.000	8.969.000	8.969.000	8.969.000	8.969.000	8.969.000				13.189.788	
	71					TITLUL XV ACTIVE NEFINANCIARE	8.969.000	8.969.000	8.969.000	8.969.000	8.969.000	8.969.000				13.189.788	
	71	01				Active fixe	8.969.000	8.969.000	8.969.000	8.969.000	8.969.000	8.969.000				13.189.788	
	71	01	30			Alte active fixe	8.969.000	8.969.000	8.969.000	8.969.000	8.969.000	8.969.000				13.189.788	
						(inclusiv reparatii capitale)	8.969.000	8.969.000	8.969.000	8.969.000	8.969.000	8.969.000				13.189.788	



Pag. 8 - lei-

Capi- tol	Sub- capi- tol	Pa- ra- gra- ful	Gru- pa / Titlu	Ar- ti- col	Ali- ne- at	Denumire indicator	Credite de angajament				Angajamente bugetare	Angajamente legale	Plati efectuate	Angajamente legale de platit	Cheltuieli efective
							1	2	3	4					
A							1	2	3	4	5	6	7	8=6-7	9
8702						B	60.000	60.000	60.000	60.000					
			70			ALTE ACTIUNI ECONOMICE	60.000	60.000	60.000	60.000					
			71			CHELTUIELI DE CAPITAL	60.000	60.000	60.000	60.000					
			71	01		TITLUL XV ACTIVE NEFINANCIARE	60.000	60.000	60.000	60.000					
			71	01		Active fixe	60.000	60.000	60.000	60.000					
			71	01	30	Alte active fixe (inclusiv reparatii capitale) excedent/deficit sect dezv	60.000	60.000	-24.237.000	60.000					
9902	97								-22.406.000						247.561

Conducatorul institutiei,


Conducatorul compartimentului
financiar-contabili



TOTAL JUDET

CONTUL DE EXECUTIE AL BUGETULUI LOCAL - CHELTUIELI
 SECTIUNEA DE FUNCTIONARE
 31.03.2023

Capi- tol	Sub- capi- tol	Pa- gra- ful	Ar- ti- col	Ali- ne- at	Denumire indicator	Credite de angajament			Credite bugetare			Angajamente bugetare	Angajamente legale	Plati efectuate	Angajamente legale de platit	Cheltuieli efective			
						1	2	3	4	5	6						7	8=6-7	9
5002					B														
					TOTAL CHELTUIELI			80.362.000	23.390.000	20.440.257	20.436.359	16.880.793	3.555.566	17.790.878					
	01				CHELTUIELI CURENTE			78.862.000	23.240.000	20.358.640	20.354.742	16.799.176	3.555.566	17.790.878					
	10				TITLUL I CHELTUIELI DE PERSONAL			29.454.000	7.245.000	7.219.155	7.219.155	5.772.414	1.446.741	4.754.832					
	20				TITLUL II BUNURI SI SERVICII			27.683.000	9.640.000	7.726.211	7.722.313	6.676.682	1.045.631	7.579.233					
	30				TITLUL III DOBANZI			1.700.000	500.000	500.000	500.000	500.000		647.979					
	50				TITLUL V FONDURI DE REZERVA			300.000	300.000										
	51				TITLUL VI TRANSFERURI INTRE UNITATI ALE ADMINISTRATIEI PUBLICE			2.585.000	711.000	621.619	621.619	621.619		621.619					
	57				TITLUL VIII ASISTENTA SOCIALA			12.576.000	3.624.000	3.934.758	3.934.758	2.908.418	1.026.340	3.867.172					
	59				TITLUL XI ALTE CHELTUIELI			4.564.000	1.220.000	356.897	356.897	320.043	36.854	320.043					
	79				OPERATIUNI FINANCIARE			1.500.000	150.000	113.384	113.384	113.384							
	81				TITLUL XIX RAMBURSARI DE CREDITE			1.500.000	150.000	113.384	113.384	113.384							
	84				PLATI EFECTUATE IN ANII PRECEDENTI SI RECUPERATE IN ANUL CURENT					-31.767									
	85				Titlul XXI PLATI EFECTUATE IN ANII PRECEDENTI SI RECUPERATE IN ANUL CURENT			22.249.000	5.988.000	4.851.758	4.851.758	3.129.096	229.092	3.972.563					
5100 02					Partea I-a SERVICII PUBLICE GENERALE			19.097.000	4.904.000	4.034.310	4.034.310	3.060.187	149.886	3.086.941					
5102					AUTORITATI PUBLICE SI ACTIUNI EXTERNE			17.597.000	4.754.000	3.931.790	3.931.790	3.129.096	149.886	3.086.941					
	01				CHELTUIELI CURENTE			14.965.000	3.712.000	3.190.076	3.190.076	3.129.096	60.980	2.067.886					
	10				TITLUL I CHELTUIELI DE PERSONAL			14.413.000	3.621.000	3.120.252	3.120.252	3.060.187	60.065	2.022.469					
	10 01				Cheltuieli salariale in bani			13.315.000	3.330.000	3.043.776	3.043.776	2.983.711	60.065	1.960.231					
	10 01 01				Salarii de baza			113.000	29.000										
	10 01 06				Alte sporuri														
	10 01 12				Indemnizatii plătite unor persoane din afara unitatii			340.000	85.000	73.008	73.008	73.008		58.770					



Capi- tol	Sub- pa- ra- gra- ful	Gru- pa / Titlu col	Ali- ne- at	Denumire indicator	Credite de angajament			Credite bugetare		Angajamente bugetare	Angajamente legale	Plati efectuate	Angajamente legale de platit	Cheltuieli efective
					1	2	3	4	5					
A					1	2	3	4	5	6	7	8=6-7	9	
20	01	30		Alte bunuri si servicii pentru intretinere si functionare			1.148.000	471.000	413.413	413.413	384.940	28.473	384.881	
20	02			Reparatii curente			130.000	50.000	300	300	300		300	
20	05			Bunuri de natura obiectelor de inventar			138.000	60.000	46.632	46.632	3.667	42.965	372.001	
20	05	30		Alte obiecte de inventar			138.000	60.000	46.632	46.632	3.667	42.965	372.001	
20	06			Deplasari, detasari, transferari			56.000	15.000	1.689	1.689	1.620	69	1.590	
20	06	01		Deplasari interne, detasari, transferari			11.000	5.000	1.689	1.689	1.620	69	1.590	
20	06	02		Deplasari in strainatate			45.000	10.000						
20	13			Pregatire profesionala			30.000	10.000	5.200	5.200	5.200		5.200	
20	19			Contributii ale administratiei publice locale la realizarea unor lucrari si servicii de interes public local, in baza unor conventii sau contracte de asociere										
20	25			Cheltuieli judiciare si extrajudiciare derivate din actiuni in reprezentarea intereselor statului, potrivit dispozitiilor legale			160.000	60.000	11.770	11.770	11.770		11.770	
20	30			Alte cheltuieli			110.000	40.000	44.468	44.468			44.083	
20	30	01		Reclama si publicitate			174.000	52.000	9.650	9.650			9.650	
20	30	02		Protocol si reprezentare			40.000	10.000	3.302	3.302			3.302	
20	30	30		Alte cheltuieli cu bunuri si servicii			34.000	12.000	3.302	3.302			3.302	
59				TITLUL XI ALTE CHELTUIELI			100.000	30.000	31.516	31.516	31.516	8.715	31.131	
59	40			Sume aferente persoanelor cu handicap neincadrate			45.000	9.000	17.430	17.430	8.715	8.715	8.715	
79				OPERATIUNI FINANCIARE			45.000	9.000	17.430	17.430	8.715	8.715	8.715	
81				TITLUL XIX RAMBURSARI DE CREDITE			1.500.000	150.000	113.384	113.384	113.384		113.384	
							1.500.000	150.000	113.384	113.384	113.384		113.384	



Capi- fol	Sub- capi- fol	Pa- ra- gra- ful	Gru- pa/ Titlu	Ar- ti- col	Ali- ne- at	Denumire indicator	Credite de angajament			Credite bugetare		Angajamente legale	Plati efectuate	Angajamente legale de platit	Cheltuieli efective
							1	2	3	4	5				
			A			B									
			81	02		Rambursari de credite interne									
			81	02	05	Rambursari de credite aferente datoriei publice interne locale			1.500.000	150.000	113.384	113.384	113.384	8-6-7	9
			84			PLATI EFECTUATE IN ANII PRECEDENTI SI RECUPERATE IN ANUL CURENT			1.500.000	150.000	113.384	113.384	113.384		
			85			Titlul XXI PLATI EFECTUATE IN ANII PRECEDENTI SI RECUPERATE IN ANUL CURENT					-10.864	-10.864	-10.864		
			85	01		Plati efectuate in anii precedenti si recuperate in anul curent					-10.864	-10.864	-10.864		
			85	01	01	Plati efectuate in anii precedenti si recuperate in anul curent (SF)					-10.864	-10.864	-10.864		
5402			01			ALTE SERVICII PUBLICE GENERALE			1.426.000	584.000	317.448	317.448	317.448	79.206	237.643
			10			CHELTUIELI CURENTE			1.426.000	584.000	317.448	317.448	317.448	79.206	237.643
			10	01		TITLUL I CHELTUIELI DE PERSONAL			1.094.000	270.000	311.601	311.601	311.601	77.932	232.049
			10	01		Cheletuiei salariale in bani			1.052.000	264.000	304.743	304.743	304.743	76.218	228.619
			10	01	01	Salarii de baza			1.002.000	251.000	304.390	304.390	304.390	76.218	228.619
			10	01	17	Indemnizatii de hrana			50.000	13.000	353	353	353		
			10	02		Cheletuiei salariale in natura			18.000						
			10	02	06	Vouchere de vacanta			18.000						
			10	03		Contributii			24.000	6.000	6.858	6.858	6.858		3.430
			10	03	07	Contributia asiguratorie pentru munca			24.000	6.000	6.858	6.858	6.858		3.430
			20			TITLUL II BUNURI SI SERVICII			32.000	14.000	5.847	5.847	5.847	1.274	5.594
			20	01		Bunuri si servicii			23.000	9.000	5.187	5.187	5.187	614	5.594
			20	01	01	Furnituri de birou			6.000	2.000	966	966	966	1	966
			20	01	03	Incalzit, iluminat si forta motrica			8.000	4.000	4.000	4.000	4.000	473	4.407




Capi- tol	Pa- ra- graf	Gru- pa / Titlu col	Ali- ne- at	Denumire indicator	Credite de angajament		Credite bugetare		Angajamente bugetare	Angajamente legale	Plati efectuate	Angajamente legale de platit	Cheltuieli efective				
					aprobat la finele perioadei de raportare	trimestriale cumulate	aprobat la finele perioadei de raportare	trimestriale cumulate									
A				B				1	2	3	4	5	6	7	8-6-7	9	
		20	01	30	Alte bunuri si servicii pentru intretinere si functionare					9.000	3.000	221	221	81	140	221	
		20	05		Bunuri de natura obiectelor de inventar					6.000	2.000	660	660		660	660	221
		20	05	30	Alte obiecte de inventar					6.000	2.000	660	660		660	660	
		20	06		Deplasari, detasari, transferari					1.000	1.000						
		20	06	01	Deplasari interne, detasari, transferari					1.000	1.000						
		20	30		Alte cheltuieli					2.000	2.000						
		20	30	30	Alte cheltuieli cu bunuri si servicii					2.000	2.000						
		50			TITLUL V FONDURI DE REZERVA					300.000	300.000						
		50	04		Fond de rezerva bugetara la dispozitia autoritatilor locale					300.000	300.000						
5502					TRANZACTII PRIVIND DATORIA PUBLICA SI IMPRUMUTURI					1.726.000	500.000		500.000	500.000	500.000	500.000	647.979
		01			CHELTUIELI CURENTE					1.726.000	500.000		500.000	500.000	500.000	500.000	647.979
		20			TITLUL II BUNURI SI SERVICII					26.000							
		20	24		Comisioane si alte costuri aferente imprumuturilor					26.000							
		20	24	02	Comisioane si alte costuri aferente imprumuturilor interne					26.000							
		30			TITLUL III DOBANZI					1.700.000	500.000		500.000				
		30	01		Dobanzi aferente datoriei publice interne					1.700.000	500.000		500.000				
		30	01	01	Dobanzi aferente datoriei publice interne directe					1.700.000	500.000		500.000				
6000	02				Partea II-a. APARARE, ORDINE PUBLICA SI SIGURANTA NATIONALA												
6102					ORDINE PUBLICA SI SIGURANTA NATIONALA												
										23.000	9.000		474	474	474	474	474
										23.000	9.000		474	474	474	474	474



Capi- tol	Sub- pa- gra / Titlu col	Ar- ti- col	Ali- ne- at	Denumire indicator	Credite de angajament			Credite bugetare		Angajamente legale de platit	Plati efectuate	Angajamente legale de platit	Cheltuieli efective				
					aprobate la finele perioadei de raportare	trimestriale cumulate	aprobate la finele perioadei de raportare	trimestriale cumulate									
A				B				1	2	3	4	5	6	7	8=6-7	9	
	01			CHELTUIELI CURENTE						23.000	9.000	474	474	474	474		474
	20			TITLUL II BUNURI SI SERVICII						23.000	9.000	474	474	474	474		474
	20 01			Bunuri si servicii						16.000	6.000	474	474	474	474		474
	20 01 05			Carburanti si lubrifianti						1.000	1.000						
	20 01 09			Materiale si prestari de servicii cu caracter functional						5.000	2.000						
	20 01 30			Alte bunuri si servicii pentru intretinere si functionare						10.000	3.000	474	474	474	474		474
	20 02			Reparatii curente						1.000	1.000						
	20 03			Hrana						3.000	1.000						
	20 03 01			Hrana pentru oameni						3.000	1.000						
	20 05			Bunuri de natura obiectelor de inventar						3.000	1.000						
	20 05 30			Alte obiecte de inventar						3.000	1.000						
6500 02				Partea III-a CHELTUIELI SOCIAL-CULTURALE						39.680.000	11.252.000	10.824.279	10.824.279	10.824.279	7.788.482	3.035.797	9.036.510
6502				INVATAMANT						11.026.000	3.688.000	3.047.877	3.047.877	3.047.877	1.819.215	1.228.662	2.038.211
	01			CHELTUIELI CURENTE						11.026.000	3.688.000	3.048.377	3.048.377	3.048.377	1.819.715	1.228.662	2.038.211
	10			TITLUL I CHELTUIELI DE PERSONAL						685.000	156.000	622.000	622.000	622.000	90.155	531.845	104.956
	10 01			Cheltuieli salariale in bani						618.000	155.000	618.000	618.000	618.000	89.344	528.656	104.118
	10 01 01			Salarii de baza						450.000	113.000	450.000	450.000	450.000	33.325	306.675	67.763
	10 01 17			Indemnizatii de hrana						168.000	42.000	168.000	168.000	168.000	36.019	33.981	36.355
	10 02			Cheltuieli salariale in natura						63.000							
	10 02 06			Vouchere de vacanta						4.000	1.000	4.000	4.000	4.000	811	3.189	818
	10 03			Contributii						4.000	1.000	4.000	4.000	4.000	811	3.189	818
	10 03 07			Contributia asiguratorie pentru munca						5.429.000	2.202.000	2.024.758	2.024.758	2.024.758	1.391.080	633.678	1.594.795
20				TITLUL II BUNURI SI SERVICII						5.216.000	2.143.000	1.970.624	1.970.624	1.970.624	1.358.298	612.326	1.513.740
20 01				Bunuri si servicii						5.216.000	2.143.000	1.970.624	1.970.624	1.970.624	1.358.298	612.326	1.513.740



Capi- tol	Sub- capi- tol	Pa- ra- graf	Gru- pa / Titlu col	Ali- ne- at	Denumire indicator	Credite de angajament			Credite bugetare			Angajamente legale	Plati efectuate	Angajamente legale de platit	Cheltuieli efective
						1	2	3	4	5	6				
A						1	2	3	4	5	6	7	8=6-7	9	
					B										
	20	01	01		Furnituri de birou			74.500	23.000	28.107	28.107	9.160	18.947	10.342	
	20	01	02		Materiale pentru curatenie			174.500	58.000	39.932	39.932	19.932	20.000	20.344	
	20	01	03		Incalzit, iluminat si forta motrica			2.522.000	1.190.000	1.148.568	1.148.568	843.790	304.778	975.149	
	20	01	04		Apa, canal si salubritate			429.000	177.000	142.462	142.462	100.276	42.186	112.012	
	20	01	05		Carburanti si lubrifianti			25.000	13.000	10.679	10.679	4.716	5.963	4.911	
	20	01	07		Transport			277.000	110.000	66.167	66.167	40.149	26.018	40.149	
	20	01	08		Posta, telecomunicatii, radio, tv, internet			199.000	65.000	77.147	77.147	49.833	27.314	52.180	
	20	01	09		Materiale si prestari de servicii cu caracter functional			537.000	181.000	189.122	189.122	74.608	114.514	79.939	
	20	01	30		Alte bunuri si servicii pentru intretinere si functionare			978.000	326.000	268.440	268.440	215.834	52.606	218.714	
	20	03			Hrana			87.000	20.000	27.573	27.573	19.586	7.987	27.573	
	20	03	01		Hrana pentru oameni			87.000	20.000	27.573	27.573	19.586	7.987	27.573	
	20	05			Bunuri de natura obiectelor de inventar			36.000	12.000	9.661	9.661	1.846	7.815	41.582	
	20	05	30		Alte obiecte de inventar			36.000	12.000	9.661	9.661	1.846	7.815	41.582	
	20	06			Deplasari, detasari, transferari			5.000	1.000	914	914	914	914	914	
	20	06	01		Deplasari interne, detasari, transferari			5.000	1.000	914	914	914	914	914	
	20	13			Pregatire profesionala			39.000	11.000	7.061	7.061		5.550	2.061	
	20	14			Protectia muncii			10.000	6.000						
	20	30			Alte cheltuieli			36.000	9.000	8.925	8.925			8.925	
	20	30	04		Chirii			36.000	9.000	8.925	8.925			8.925	
	57				TITLUL VIII ASISTENTA SOCIALA			393.000	119.000	62.152	62.152	27.152	35.000	27.152	
	57	02			Ajutoare sociale			393.000	119.000	62.152	62.152	27.152	35.000	27.152	
	57	02	01		Ajutoare sociale in numerar			315.000	99.000	51.652	51.652	16.652	35.000	16.652	
	57	02	03		Tichete de cresa si tichete										



Capi- tol	Sub- capi- tol	Pa- ra- graf	Gru- pa / Titlu	Ar- ti- col	Ali- ne- at	Deumire indicator	Credite de angajament		Credite bugetare			Angajamente legale de platit	Plati efectuate	Angajamente legale	Cheltuieli efective
							aprobate la finele perioadei de raportare	trimestriale cumulate	aprobate la finele perioadei de raportare	trimestriale cumulate	Angajamente bugetare				
			A			B	1	2	3	4	5	6	7	8=6-7	9
						sociala pentru gradinita			78.000	20.000	10.500	10.500	10.500	10.500	10.500
			59			TITLUL XI ALTE CHELTUIELI			4.519.000	1.211.000	339.467	339.467	311.328	28.139	311.328
			59	01		Burse			4.519.000	1.211.000	339.467	339.467	311.328	28.139	311.328
			84			PLATI EFECTUATE IN ANII PRECEDENTI SI RECUPERATE IN ANUL CURENT					-500	-500	-500		
			85			Titlul XXI PLATI EFECTUATE IN ANII PRECEDENTI SI RECUPERATE IN ANUL CURENT					-500	-500	-500		
			85	01		Plati efectuate in anii precedenti si recuperate in anul curent					-500	-500	-500		
			85	01	01	Plati efectuate in anii precedenti si recuperate in anul curent (SF)					-500	-500	-500		
6602						SANATATE			4.021.000	1.054.000	965.787	965.787	795.882	169.905	794.623
			01			CHELTUIELI CURENTE			4.021.000	1.054.000	965.787	965.787	795.882	169.905	794.623
			10			TITLUL I CHELTUIELI DE PERSONAL			2.923.000	720.000	691.146	691.146	521.241	169.905	519.982
			10	01		Cheltuieli salariale in bani			2.814.000	704.000	675.871	675.871	509.697	166.174	512.124
			10	01	01	Salarii de baza			2.355.000	589.000	675.871	675.871	509.697	166.174	512.124
			10	01	06	Alte sporuri			339.000	85.000					
			10	01	17	Indemnizatii de hrana			120.000	30.000					
			10	02		Cheltuieli salariale in natura			45.000						
			10	02	06	Vouchere de vacanta			45.000						
			10	03		Contributii			64.000	16.000	15.275	15.275	11.344	3.731	7.858
			10	03	07	Contributia asiguratorie pentru munca			64.000	16.000	15.275	15.275	11.344	3.731	7.858
			20			TITLUL II BUNURI SI SERVICII			48.000	17.000	4.641	4.641	4.641		4.641
			20	01		Bunuri si servicii			35.000	10.000	4.641	4.641	4.641		4.641
			20	01	01	Furnituri de birou			3.000	1.000					




Capi- col	Sub- capitol	Pa- ra- graf	Gru- pa/ Titlu	Ar- ti- col	Ali- ne- at	Denumire indicator	Credite de angajament				Angajamente legale	Plati efectuate	Angajamente legale de platit	Cheltuieli efective	
							1	2	3	4					
A							1	2	3	4	5	6	7	8-6-7	9
	20	01	02			Materiale pentru curatenie			4.000	2.000					
	20	01	30			Alte bunuri si servicii pentru intretinere si functionare			28.000	7.000	4.641	4.641	4.641		4.641
	20	02				Reparatii curente			2.000	2.000					
	20	04				Medicamente si materiale sanitare			11.000	5.000					
	20	04	01			Medicamente			7.000	3.000					
	20	04	02			Materiale sanitare			4.000	2.000					
	51					TITLUL VI TRANSFERURI INTRE UNITATI ALE ADMINISTRATIEI PUBLICE			1.050.000	317.000	270.000	270.000	270.000		270.000
	51	01				Transferuri curente			1.050.000	317.000	270.000	270.000	270.000		270.000
	51	01	39			Transferuri din bugetele locale pentru finantarea unitatilor de asistenta sociala si medico-sociale			1.050.000	317.000	270.000	270.000	270.000		270.000
6702						CULTURA, RECREERE SI RELIGIE			3.708.000	852.000	775.203	775.203	583.243	191.960	630.113
	01					CHELTUIELI CURENTE			3.708.000	852.000	775.203	775.203	583.243	191.960	630.113
	10					TITLUL I CHELTUIELI DE PERSONAL			2.659.000	659.000	611.376	611.376	459.132	152.244	466.286
	10	01				Cheltuieli salariale in bani			2.554.000	643.000	598.557	598.557	449.469	149.088	459.670
	10	01	01			Salarii de baza			2.390.000	600.000	598.557	598.557	449.469	149.088	459.670
	10	01	06			Alte sporuri			43.000	11.000					
	10	01	17			Indemnizatii de hrana			121.000	32.000					
	10	02				Cheltuieli salariale in natura			46.000	46.000					
	10	02	06			Vouchere de vacanta			46.000	46.000					
	10	03				Contributii			59.000	16.000	12.819	12.819	9.663	3.156	6.616
	10	03	07			Contributia asiguratorie pentru munca			59.000	16.000	12.819	12.819	9.663	3.156	6.616
	20					TITLUL II BUNURI SI SERVICII			1.049.000	193.000	163.827	163.827	124.111	39.716	163.827
	20	01				Bunuri si servicii			415.000	168.000	160.196	160.196	120.480	39.716	160.196




Capi- tol	Sub- capi- tol	Pa- gra- Tytu	Gru- pa / Titlu	Ar- ti- col	Ali- ne- at	Denumire indicator	Credite de angajament			Credite bugetare			Angajamente legale	Plati efectuate	Angajamente legale de platit	Cheltuieli efective	
							1	2	3	4	5	6					7
			A			B											
			20	01	01	Furnituri de birou			7.000	3.000	772	772	425	347	8=6-7	9	772
			20	01	02	Materiale pentru curatenie			20.000	8.000	441	441	216	225			441
			20	01	03	Incalzit, iluminat si forta motrica			180.000	85.000	115.650	115.650	79.240	36.410			115.650
			20	01	30	Alte bunuri si servicii pentru intretinere si functionare			208.000	72.000	43.333	43.333	40.599	2.734			43.333
			20	02		Reparatii curente			20.000	2.000							
			20	05		Bunuri de natura obiectelor de inventar			4.000	2.000							
			20	05	30	Alte obiecte de inventar			4.000	2.000							
			20	06		Deplasari, detasari, transferari			1.000	1.000							
			20	06	01	Deplasari interne, detasari, transferari			1.000	1.000							
			20	30		Alte cheltuieli			609.000	22.000	3.631	3.631	3.631	3.631			3.631
			20	30	30	Alte cheltuieli cu bunuri si servicii			609.000	22.000	3.631	3.631	3.631	3.631			3.631
6802			01			ASIGURARI SI ASISTENTA SOCIALA			20.925.000	5.658.000	6.035.412	6.035.412	4.590.142	1.445.270			5.573.563
			10			CHELTUIELI CURENTE			20.925.000	5.658.000	6.035.412	6.035.412	4.590.142	1.445.270			5.573.563
			10			TITLUL I CHELTUIELI DE PERSONAL			7.128.000	1.728.000	1.792.956	1.792.956	1.339.121	444.180			1.363.693
			10	01		Cheltuieli salariale in bani			6.749.000	1.689.000	1.754.234	1.754.234	1.310.054	444.180			1.343.826
			10	01	01	Salarii de baza			6.051.000	1.513.000	1.754.234	1.754.234	1.310.054	444.180			1.343.826
			10	01	06	Alte sporuri			51.000	13.000							
			10	01	17	Indemnizatii de hrana			647.000	163.000							
			10	02		Cheltuieli salariale in natura			226.000								
			10	02	06	Vouchere de vacanta			226.000								
			10	03		Contributii			153.000	39.000	38.722	38.722	29.067	9.655			19.867
			10	03	07	Contributia asiguratorie pentru munca			153.000	39.000	38.722	38.722	29.067	9.655			19.867
			20			TITLUL II BUNURI SI SERVICII			79.000	31.000	18.231	18.231	18.136	95			18.231
			20	01		Bunuri si servicii			36.000	13.000	9.225	9.225	9.130	95			9.225
			20	01	01	Furnituri de birou			2.000	1.000	160	160	160	160			160




Capi- tol	Sub- capi- tol	Pa- ra- graf	Pa- pa / Titlu	Ar- fi- col	Ali- ne- at	Denumire indicator	Credite de angajament		Credite bugetare			Angajamente legale	Plati efectuate	Angajamente legale de platit	Cheltuieli efective
							1	2	3	4	5				
			A			B									
			20	01	02	Materiale pentru curatenie			2.000	1.000	616	616	616	8-6-7	9
			20	01	03	Incalzit, iluminat si forta motrica			19.000	7.000	5.668	5.668	5.573	95	5.668
			20	01	09	Materiale si prestari de servicii cu caracter functional			6.000	2.000	1.476	1.476	1.476		1.476
			20	01	30	Alte bunuri si servicii pentru intretinere si functionare			7.000	2.000	1.305	1.305	1.305		1.305
			20	03		Hrana			40.000	15.000	8.849	8.849	8.849		8.849
			20	03	01	Hrana pentru oameni			40.000	15.000	8.849	8.849	8.849		8.849
			20	04		Medicamente si materiale sanitare			2.000	2.000	157	157	157		157
			20	04	01	Medicamente			1.000	1.000	77	77	77		77
			20	04	02	Materiale sanitare			1.000	1.000	80	80	80		80
			20	05		Bunuri de natura obiectelor de inventar			1.000	1.000					
			20	05	30	Alte obiecte de inventar			1.000	1.000					
			51			TITLUL VI TRANSFERURI INTRE UNITATI ALE ADMINISTRATIEI PUBLICE			1.535.000	394.000	351.619	351.619	351.619		351.619
			51	01		Transferuri curente			1.535.000	394.000	351.619	351.619	351.619		351.619
			51	01	39	Transferuri din bugetele locale pentru finantarea unitatilor de asistenta sociala si medico-sociale									
			57			TITLUL VIII ASISTENTA SOCIALA			1.535.000	394.000	351.619	351.619	351.619		351.619
			57	02		Ajutoare sociale			12.183.000	3.505.000	3.872.606	3.872.606	3.872.606	991.340	3.840.020
			57	02	01	Ajutoare sociale in numerar			12.183.000	3.505.000	3.872.606	3.872.606	3.872.606	991.340	3.840.020
			57	02	05	Support alimentar			11.583.000	3.355.000	3.754.850	3.754.850	3.754.850	991.340	3.722.264
7000	02					Partea IV-a SERVICII SI DEZVOLTARE PUBLICA, LOCUINTE, MEDIU SI APE			600.000	150.000	117.756	117.756	117.756		117.756
7002						LOCUINTE, SERVICII SI DEZVOLTARE PUBLICA			14.960.000	5.475.000	4.699.051	4.699.051	4.699.051	288.079	4.716.636
						LOCUINTE, SERVICII SI DEZVOLTARE PUBLICA			5.625.000	2.575.000	1.649.706	1.649.706	1.649.706	23.755	1.649.706



Capi- tol	Sub- capi- tol	Pa- ra- graf	Gru- pa / Titlu	Ar- ti- col	Ali- ne- at	Denumire indicator	Credite de angajament		Credite bugetare		Angajamente bugetare	Angajamente legale	Plati efectuate	Angajamente legale de platit	Cheltuieli efective	
							aprobate la finele perioadei de raportare	trimestriale cumulate	aprobate la finele perioadei de raportare	trimestriale cumulate						
A							1	2	3	4	5	6	7	8=6-7	9	
B																
	01					CHELTUIELI CURENTE			5.625.000	2.575.000	1.653.604	1.649.706	1.625.951	23.755	1.649.706	
	20					TITLUL II BUNURI SI SERVICII			5.625.000	2.575.000	1.653.604	1.649.706	1.625.951	23.755	1.649.706	
	20	01				Bunuri si servicii			3.825.000	1.475.000	1.151.867	1.147.969	1.124.214	23.755	1.147.969	
	20	01	03			Incalzit, iluminat si forta motrica			1.000.000	400.000	277.915	274.017	250.262	23.755	274.017	
	20	01	30			Alte bunuri si servicii pentru intretinere si functionare			2.825.000	1.075.000	873.952	873.952	873.952		873.952	
	20	02				Reparatii curente			1.600.000	1.000.000	475.225	475.225	475.225		475.225	
	20	30				Alte cheltuieli			200.000	100.000	26.512	26.512	26.512		26.512	
	20	30	30			Alte cheltuieli cu bunuri si servicii			200.000	100.000	26.512	26.512	26.512		26.512	
7402						PROTECTIA MEDIULUI			9.335.000	2.900.000	3.045.447	3.045.447	2.781.123	264.324	3.066.930	
	01					CHELTUIELI CURENTE			9.335.000	2.900.000	3.065.850	3.065.850	2.801.526	264.324	3.066.930	
	20					TITLUL II BUNURI SI SERVICII			9.335.000	2.900.000	3.065.850	3.065.850	2.801.526	264.324	3.066.930	
	20	01				Bunuri si servicii			9.335.000	2.900.000	3.065.850	3.065.850	2.801.526	264.324	3.066.930	
	20	01	04			Apa, canal si salubritate			1.300.000	400.000	338.167	338.167	338.167		338.167	
	20	01	30			Alte bunuri si servicii pentru intretinere si functionare			8.035.000	2.500.000	2.727.683	2.727.683	2.463.359	264.324	2.728.763	
	84					PLATI EFECTUATE IN ANII PRECEDENTI SI RECUPERATE IN ANUL CURENT					-20.403	-20.403	-20.403		-20.403	
	85					Titlul XXI PLATI EFECTUATE IN ANII PRECEDENTI SI RECUPERATE IN ANUL CURENT					-20.403	-20.403	-20.403		-20.403	
	85	01				Plati efectuate in anii precedenti si recuperate in anul curent					-20.403	-20.403	-20.403		-20.403	
	85	01	01			Plati efectuate in anii precedenti si recuperate in anul curent (SF)					-20.403	-20.403	-20.403		-20.403	
8000	02					Partea V-a ACTIUNI ECONOMICE			3.450.000	666.000	64.695	64.695	62.097	2.598	64.695	



Capi- tol	Sub- capi- tol	Pa- ra- graf	Gru- pa / Titlu	Ar- ti- col	Ali- ne- at	Denumire indicator	Credite de angajament		Credite bugetare		Angajamente legale de platit	Plati efectuate	Angajamente legale	Cheltuieli efective
							1	2	3	4				
8002			A			B								
						ACTIUNI GENERALE ECONOMICE, SI DE MUNCA								
	01					CHELTUIELI CURENTE			34.000	12.000	1.577	1.357	1.577	1.577
	20					TITLUL II BUNURI SI SERVICII			34.000	12.000	1.577	1.357	1.577	1.577
	20	01				Bunuri si servicii			34.000	12.000	1.577	1.357	1.577	1.577
	20	01	01			Furnituri de birou			12.000	6.000	1.577	1.357	1.577	1.577
	20	01	03			Incalzit, iluminat si forta motrica			1.000	1.000				
	20	01	04			Apa, canal si salubritate			4.000	2.000	675	600	675	675
	20	01	30			Alte bunuri si servicii pentru intretinere si functionare			2.000	1.000	145	145	145	145
	20	06				Deplasari, detasari, transferari			5.000	2.000	757	757	757	757
	20	06	01			Deplasari interne, detasari, transferari			2.000	1.000				
	20	30				Alte cheltuieli			2.000	1.000				
	20	30	01			Reclama si publicitate			20.000	5.000				
8402						TRANSPORTURI			20.000	5.000				
	01					CHELTUIELI CURENTE			3.200.000	600.000	48.537	46.159	48.537	48.537
	20					TITLUL II BUNURI SI SERVICII			3.200.000	600.000	48.537	46.159	48.537	48.537
	20	01				Bunuri si servicii			3.200.000	600.000	48.537	46.159	48.537	48.537
	20	01	30			Alte bunuri si servicii pentru intretinere si functionare			200.000	100.000	34.539	32.161	34.539	34.539
	20	02				Reparatii curente			200.000	100.000	34.539	32.161	34.539	34.539
8702						ALTE ACTIUNI ECONOMICE			3.000.000	500.000	13.998	13.998	13.998	13.998
	01					CHELTUIELI CURENTE			216.000	54.000	14.581	14.581	14.581	14.581
	20					TITLUL II BUNURI SI SERVICII			216.000	54.000	14.581	14.581	14.581	14.581
	20	01				Bunuri si servicii			216.000	54.000	14.581	14.581	14.581	14.581
	20	01	30			Alte bunuri si servicii pentru			216.000	54.000	14.581	14.581	14.581	14.581



Pag. 14 - lei-

Capi- tol	Sub- capi- tol	Pa- ra- graf	Gru- pa / Tytu col	Ali- ne- at	Denumire indicator	Credite de angajament		Credite bugetare				Angajamente legale	Plati efectuate	Angajamente legale de platit	Cheltuieli efective	
						aprobate la finele perioadei de raportare	trimestriale cumulate	aprobate la finele perioadei de raportare	trimestriale cumulate	Angajamente bugetare	6					7
					B	1	2	3	4	5	6	7	8=6-7	9		
					intretinere si functionare excedent/deficit sect funct			216.000	54.000	14.581	14.581	14.581			14.581	
9902	96															13.142.318

Conducatorul institutiei,



Conducatorul compartimentului
financiar-contabil




Capi-Sub- tol	Pa- ra- gra- ful	Gru- pa/ Titlu	Ali- ne- at	Denumire indicator	Prevederi bugetare aprobate la finele perioadei de raportare	Prevederi bugetare trimestriale cumulate	Drepturi constatate			Incasari realizate	Stingeri pe alte cai decat incasari	Drepturi constatate de incasat
							Total, din care:	din anii precedenti	din anul curent			
A				B	1	2	3=4+5	4	5	6	7	8=3-6-7
0				TOTAL JUDEI								
0001	02			TOTAL VENITURI-BUGET LOCAL	249.334.000	192.271.000	59.014.061	19.905.903	39.108.158	32.853.521	1.380.719	24.779.821
0002				I. VENITURI CURENTE	76.834.000	22.259.000	53.373.105	19.905.903	33.467.202	27.212.565	1.380.719	24.779.821
0003				A. VENITURI FISCALE	71.430.000	20.906.000	36.912.194	9.309.620	27.602.574	23.846.127	1.875	13.064.192
0004				A1. IMPOZIT PE VENIT, PROFIT SI CASTIGURI DIN CAPITAL	33.617.000	11.147.000	9.218.014		9.218.014	9.218.014		
0300	02			A1.2 IMPOZIT PE VENIT, PROFIT SI CASTIGURI DIN CAPITAL DE LA PERSOANE FIZICE	33.617.000	11.147.000	9.218.014		9.218.014	9.218.014		
0302				IMPOZIT PE VENIT			48.492		48.492	48.492		
	18			Impozitul pe veniturile din transferul proprietatilor imobiliare din patrimoniul personal			48.492		48.492	48.492		
0402				COTE SI SUME DEFALCATE DIN IMPOZITUL PE VENIT	33.617.000	11.147.000	9.169.522		9.169.522	9.169.522		
0402	01			Cote defalcate din impozitul pe venit	32.117.000	10.772.000	8.746.694		8.746.694	8.746.694		
	05			Sume repartizate din Fondul la dispozitia Consiliului Judetean	1.500.000	375.000	422.828		422.828	422.828		
0700	02			A3 IMPOZITE SI TAXE PE PROPRIETATE	10.522.000	2.634.000	16.212.798	5.793.900	10.418.898	8.194.612		8.017.986
0702				IMPOZITE SI TAXE PE PROPRIETATE	10.522.000	2.634.000	16.212.798	5.793.900	10.418.898	8.194.612		8.017.986
	01			Impozit si taxa pe cladiri	6.358.000	1.591.000	10.314.835	3.525.758	6.789.077	14.733.700		4.841.465
	01			Impozit pe cladiri de la persoane fizice		665.000	3.740.833	1.199.211	2.541.622	1.802.176		1.938.657
0702	01			Impozit si taxa pe cladiri de la persoane juridice	3.701.000	926.000	6.574.002	2.326.547	4.247.455	3.671.194		2.902.808
0702	02			Impozit si taxa pe teren Impozit pe terenuri de la persoane	3.424.000	858.000	5.669.619	2.182.832	3.486.787	2.549.704		3.119.915
	01											



Capi-Sub- tol capi- tol	Pa- ra- gra- ful	Ar- ti- col	Ali- ne- at	Denumire indicator	Prevederi bugetare aprobate la finele perioadei de raportare		Prevederi bugetare trimestriale cumulate	Drepturi constatate			Incasari realizate	Stingeri pe alte cai decat incasari	Drepturi constatate de incasat
					1	2		Total, din care:	din anii precedenti	din anul curent			
A				B	1	2	3=4+5	4	5	6	7	8=3-6-7	
1602	02			detinute de persoane fizice*) Impozit pe mijloace de transport detinute persoane de juridice*) Taxe si tarife pentru eliberarea de licente si autorizatii de functionare Alte taxe pe utilizarea bunurilor, autorizarea utilizarii bunurilor sau pe desfasurare de activitati	2.027.000	507.000	5.047.976	2.599.726	2.448.250	1.239.683		3.808.293	
1602	03				596.000	149.000	1.448.527	871.956	576.571	284.208		1.164.319	
1602	50				278.000	70.000	420.135	4.750	415.385	413.492		6.643	
2900	02			C. VENITURI NEFISCALE	5.404.000	1.353.000	16.460.911	10.596.283	2.380	2.380		11.715.629	
3000				C1. VENITURI DIN PROPRIETATE	448.000	112.000	3.853.704	2.843.105	5.864.628	3.366.438	1.378.844	3.378.920	
3002				VENITURI DIN PROPRIETATE	448.000	112.000	3.853.704	2.843.105	1.010.599	474.784		3.378.920	
05				Venituri din concesiuni si inchirieri	448.000	112.000	3.853.704	2.843.105	1.010.599	474.784		3.378.920	
				Alte venituri din concesiuni si inchirieri de catre institutiile publice	448.000	112.000	3.853.704	2.843.105	1.010.599	474.784		3.378.920	
3300	02			C2. VANZARI DE BUNURI SI SERVICII	4.956.000	1.241.000	12.607.207	7.753.178	4.854.029	2.891.654	1.378.844	8.336.709	
3302				VENITURI DIN PRESTARI DE SERVICII SI ALTE ACTIVITATI	68.000	17.000	1.326.109	1.289.347	36.762	37.332			
3302	10			Contributia parintilor sau sustinatorilor legali pentru intretinerea copiilor in crESE	68.000	17.000	1.326.109	1.289.347	36.762	37.332			
3302	26			Venituri din despagubiri			23.747		23.747	23.747			
28				Venituri din recuperarea cheltuielilor de judecata, imputatii si despagubiri			1.126		1.126	1.126			
3302	50			Alte venituri din prestari de servicii si alte activitati			151.023	149.631	1.392	1.412			
3402				VENITURI DIN TAXE ADMINISTRATIVE,			1.150.213	1.139.716	10.497	11.047	1.139.166		



Capi-Sub- tol	Pa- ra- gra- ful	Gru- pa/ Titlu	Ali- ne- at	Denumire indicator	Prevederi bugetare aprobate la finele perioadei de raportare	Prevederi bugetare trimestriale cumulate	Drepturi constatate			Incasari realizate	Stingeri pe alte cai decat incasari	Drepturi constatate de incasat
							Total, din care:	din anii precedenti	din anul curent			
A				B	1	2	3=4+5	4	5	6	7	8=3-6-7
3402	02			ELIBERARI PERMISE	505.000	127.000	659.041	230.048	428.993	302.078		356.963
				Taxe extrajudiciare de timbru	92.000	23.000	30.896	20	30.876	28.984		1.912
				Alte venituri din taxe administrative, eliberari permise	413.000	104.000	628.145	230.028	398.117	273.094		355.051
3502	01			AMENZI, PENALITATI SI CONFISCARI	1.117.000	280.000	5.835.282	5.529.702	305.580	322.250		5.513.032
				Venituri din amenzi si alte sanctiuni aplicate potrivit dispozitiilor legale	1.117.000	280.000	5.835.282	5.529.702	305.580	322.250		5.513.032
3502	01	02		Venituri din amenzi si alte sanctiuni aplicate de catre alte institutii de specialitate	1.117.000	280.000	5.835.282	5.529.702	305.580	322.250		5.513.032
3602	06			DIVERSE VENITURI	3.266.000	817.000	4.786.775	704.081	4.082.694	2.229.994	90.067	2.466.714
				Taxe speciale	3.266.000	817.000	4.655.693	622.749	4.032.944	2.188.979		2.466.714
				Venituri din recuperarea cheltuielilor efectuate in cursul procesului de executare silita			4.142	4.142	49.750	41.015	4.142	4.142
3602	50			Alte venituri			126.940	77.190				85.925
3702	03			Varsaminte din sectiunea de functionare pentru finantarea sectiunii de dezvoltare a bugetului local(cu semnul minus)	-125.000	-34.000						
3702	04			Varsaminte din sectiunea de functionare	125.000	34.000						
3900	02			II. VENITURI DIN CAPITAL								
3902	01			VENITURI DIN VALORIFICAREA UNOR BUNURI								
				Venituri din valorificarea unor bunuri ale institutiilor publice			36.114		36.114	36.114		36.114
				Venituri din vanzarea unor bunuri aparținând domeniului privat al statului			32.670		32.670	32.670		32.670




Capi-Sub- tol capi- ra- pa- grat	Pa- ra- pa/ Titlu col at	Ar- Ali- ne- at	Denumire indicator	Prevederi bugetare aprobrate la finele perioadei de raportare	Prevederi bugetare trimestriale cumulate	Drepturi constatate			Incasari realizate	Stingeri pe alte cai decat incasari	Drepturi constatate de incasat	
						Total, din care:	din anii precedenti	din anul curent				
A			B	1	2	3=4+5	4	5	6	7	8=3-6-7	
			sau al unitatilor administrative- teritoriale									
4000 02			III OPERATIUNI FINANCIARE			3.444		3.444	3.444			
4002			INCASARI DIN RAMBURSAREA			2.864.464		2.864.464	2.864.464			
4002 11			IMPRUMUTURILOR ACORDATE			2.864.464		2.864.464	2.864.464			
			Sume din excedentul anului precedent pentru acoperirea gollerilor temporare de casa ale sectiunii de functionare			2.000.000		2.000.000	2.000.000			
4002 14			Sume din excedentul bugetului local utilizate pentru finantarea cheltuielilor sectiunii de dezvoltare			395.156		395.156	395.156			
4002 16			Sume primite in cadrul mecanismului decontarii cererilor de plata			469.308		469.308	469.308			
4100 02			IV. SUBVENTII	126.793.000	124.305.000	1.238.223		1.238.223	1.238.223			
4200			SUBVENTII DE LA ALTE NIVELE ALE ADMINISTRATIEI PUBLICE	126.793.000	124.305.000	1.238.223		1.238.223	1.238.223			
4202			SUBVENTII DE LA BUGETUL DE STAT	126.793.000	124.305.000	1.238.223		1.238.223	1.238.223			
			Subventii pentru acordarea ajutorului pentru incalzirea locuintei si a suplimentului pentru energie alocate pentru consumul de combustibili solizi si/sau petrolieri			47.284		47.284	47.284			
4202 35			Subventii din bugetul de stat pentru finantarea unitatilor de asistenta medico-sociale	843.000	435.000							
4202 41			Subventii de la bugetul de stat pentru	1.050.000	280.000	270.000		270.000	270.000			



Capi- tol	Sub- capi- tol	Pa- ra- gra- ful	Gru- pa/ Titlu	Ali- ne- at	Denumire indicator	Prevederi bugetare aprobate la finele perioadei de raportare		Prevederi bugetare trimestriale cumulate	Drepturi constatate			Incasari realizate	Stingeri pe alte cai decat incasari	Drepturi constatate de incasat	
						1	2		Total, din care:	din anii precedenti	din anul curent				6
A						3=4+5	4	5	B			6	7	8=3-6-7	
4202	66				finantarea sanatatii Subventii din bugetul de stat alocate conform contractelor incheiate cu directiile de sanatate publica				43.871		43.871				
4202	69				Subventii de la bugetul de stat catre bugetele locale necesare sustinerii derularii proiectelor finantate din fonduri externe nerambursabile (FEN) postaderare, aferente perioadei de programare 2014-2020	1.760.000	450.000	449.391			449.391				
4202	79				Subventii pentru finantarea liceelor tehnologice cu profil preponderent agricol	5.180.000	5.180.000	417.312			417.312				
4202	79	02			Subventii pentru finantarea liceelor tehnologice cu profil preponderent agricol, pentru sectiunea de dezvoltare	225.000	225.000								
4202	88				Alocari de sume din PNRR aferente asistentei financiare nerambursabile	225.000	225.000								
4202	88	01			Fonduri europene nerambursabile	4.394.000	4.394.000								
		02			Finantare publica nationala	1.231.000	1.231.000								
		03			Sume aferente TVA	2.461.000	2.461.000								
		89			Sume aferente TVA	702.000	702.000								
4202	89	01			Alocari de sume din PNRR aferente componentei imprunauturi	113.341.000	113.341.000	10.365			10.365				10.365
		02			Fonduri din imprumut rambursabil	83.647.000	83.647.000	8.710			8.710				8.710
		03			Finantare publica nationala	11.594.000	11.594.000								
					Sume aferente TVA	18.100.000	18.100.000	1.655			1.655				1.655
4602					ALTE SUME PRIMITE DE LA UE			309.700			309.700				309.700



Capi-Sub-Pa-Grupa/ Titlu colat	Denumire indicator	Prevederi bugetare aprobate la finele perioadei de raportare	Prevederi bugetare trimestriale cumulate	Drepturi constatate			Stingeri pe alte cai decat incasari	Drepturi constatate de incasat	
				Total, din care:	din anii precedenti	din anul curent			
A	B	1	2	3=4+5	4	5	6	7	8=3-6-7
4602 04	Alte sume primite din fonduri de la Uniunea Europeana pentru programele operationale finantate din cadrul financiar 2014-2020			309.700		309.700			
4802	SUME PRIMITE DE LA UE/ALTI DONATORI IN CONTUL PLATILOR EFECTUATE SI PREFINANATARI AFERENTE CADRULUI FINANCIAR 2014-2020	45.707.000	45.707.000	1.192.455		1.192.455			
4802 01	Fondul European de Dezvoltare Regionala(FEDR)	38.613.000	38.613.000	1.133.161		1.133.161			
4802 01 01	Sume primite in contul platilor efectuate in anul curent	38.613.000	38.613.000						
4802 01 02	Sume primite in contul platilor efectuate in anii anteriori								
4802 02	Fondul Social European(FSE)	7.094.000	7.094.000	59.294		59.294			
4802 02 01	Sume primite in contul platilor efectuate in anul curent								
4802 02 02	Sume primite in contul platilor efectuate in anii anteriori	7.094.000	7.094.000	59.294		59.294			



Conducatorul compartimentului financiar-contabil

[Handwritten signature]

Conducatorul institutiei


[Handwritten signature]

CONTUL DE EXECUTIE AL BUGETULUI LOCAL - VENITURI
SECTIUNEA DE DEZVOLTARE
31.03.2023

Capi-Sub- tol capi- ra- pa / ti- col at	Pa- gru- Ar- Ali- ne- at	Denumire indicator	Prevederi bugetare aprobrate la finele perioadei de raportare	Prevederi bugetare trimestriale cumulate	Drepturi constatate			Incasari realizate	Stingeri pe alte cai decat incasari	Drepturi constatate de incasat
					Total, din care:	din anii precedenti	din anul curent			
A		B	1	2	3=4+5	4	5	6	7	8=3-6-7
0001	02	TOTAL VENITURI-BUGET LOCAL	168.972.000	168.881.000	2.830.410		2.830.410			
0002		I. VENITURI CURENTE	125.000	34.000				2.830.410		
2900		C. VENITURI NEFISCALE	125.000	34.000						
3300		C2. VANZARI DE BUNURI SI SERVICII	125.000	34.000						
3702		TRANSFERURI VOLUNTARE, ALTELE DECAT SUBVENTIILE	125.000	34.000						
04		Varsaminte din sectiunea de functionare	125.000	34.000						
3900	02	II. VENITURI DIN CAPITAL			36.114		36.114			36.114
3902		VENITURI DIN VALORIFICAREA UNOR BUNURI			36.114		36.114			36.114
01		Venituri din valorificarea unor bunuri ale institutiilor publice			32.670		32.670			32.670
07		Venituri din vanzarea unor bunuri aparținind domeniului privat al statului sau al unitatilor administrativ- teritoriale								
4000	02	III OPERATIUNI FINANCIARE			3.444		3.444			3.444
4002		INCASARI DIN RAMBURSAREA IMPRUMUTURILOR ACORDATE			864.464		864.464			864.464
14		Sume din excedentul bugetului local utilizate pentru finantarea cheltuielilor sectiunii de dezvoltare			864.464		864.464			864.464
16		Sume primite in cadrul mecanismului decontarii cererilor de plata			395.156		395.156			395.156
4100	02	IV. SUBVENTII	123.140.000	123.140.000	469.308		469.308			469.308
4200		SUBVENTII DE LA ALTE NIVELE ALE ADMINISTRATIEI PUBLICE	123.140.000	123.140.000	427.677		427.677			427.677



Capi-Sub- tol 69	Pa- ra- gra- ful	Gru- pa / Titlu	Ali- ne- at	Denumire indicator	Prevederi bugetare aprobate la finele perioadei de raportare	Prevederi bugetare trimestriale cumulate	Drepturi constatate			Incasari realizate	Stingeri pe alte cai decat incasari	Drepturi constatate de incasat
							Total, din care:	din anii precedenti	din anul curent			
A				B	1	2	3=4+5	4	5	6	7	8=3-6-7
4202				SUBVENTII DE LA BUGETUL DE STAT	123.140.000	123.140.000	427.677	427.677	427.677	427.677		
	69			Subventii de la bugetul de stat catre bugetele locale necesare sustinerii derularii proiectelor finantate din fonduri externe nerambursabile (FEN) postaderare, aferente perioadei de programare 2014-2020	5.180.000	5.180.000	417.312		417.312	417.312		
	79			Subventii pentru finantarea liceelor tehnologice cu profil preponderent agricol	225.000	225.000						
	02			Subventii pentru finantarea liceelor tehnologice cu profil preponderent agricol, pentru sectiunea de dezvoltare	225.000	225.000						
	88			Alocari de sume din PNRR aferente asistentei financiare nerambursabile	4.394.000	4.394.000						
	01			Fonduri europene nerambursabile	1.231.000	1.231.000						
	02			Finantare publica nationala	2.461.000	2.461.000						
	03			Sume aferente TVA	702.000	702.000						
	89			Alocari de sume din PNRR aferente componentei imprumuturi	113.341.000	113.341.000	10.365		10.365	10.365		
	01			Fonduri din imprumut rambursabil	83.647.000	83.647.000	8.710		8.710	8.710		
	02			Finantare publica nationala	11.594.000	11.594.000						
	03			Sume aferente TVA	18.100.000	18.100.000	1.655		1.655	1.655		
4602				ALTE SUME PRIMITE DE LA UE			309.700		309.700	309.700		
	04			Alte sume primite din fonduri de la Uniunea Europeana pentru programele operationale finantate din cadrul								



Capi- tol	Sub- capi- tol	Pa- ra- gra- ful	Ar- ti- col	Ali- ne- at	Denumire indicator	Prevederi bugetare aprobate la finele perioadei de raportare	Prevederi bugetare trimestriale cumulate	Drepturi constatate			Incasari realizate	Stingeri pe alte cai decat incasari	Drepturi constatate de incasat
								Total, din care:	din anii precedenti	din anul curent			
A					B	1	2	3=4+5	4	5	6	7	8=3-6-7
4602	04				financiar 2014-2020			309.700		309.700	309.700		
4802					SUME PRIMITE DE LA UE/ALII DONATORI IN CONTUL PLATILOR EFECTUATE SI PREFINANȚARI AFERENTE CADRULUI FINANCIAR 2014-2020	45.707.000	45.707.000	1.192.455		1.192.455	1.192.455		
	01				Fondul European de Dezvoltare Regionala(FEDR)	38.613.000	38.613.000	1.133.161		1.133.161	1.133.161		
					Sume primite in contul platilor efectuate in anul curent	38.613.000	38.613.000						
	02				Sume primite in contul platilor efectuate in anii anteriori			1.133.161		1.133.161	1.133.161		
	02				Fondul Social European(FSE)	7.094.000	7.094.000	59.294		59.294	59.294		
					Sume primite in contul platilor efectuate in anul curent	7.094.000	7.094.000						
	02				Sume primite in contul platilor efectuate in anii anteriori	7.094.000	7.094.000	59.294		59.294	59.294		

Conducătorul instituției
SOM

Conducătorul compartimentului
financiar-contabil



CONTUL DE EXECUTIE AL BUGETULUI LOCAL - VENITURI
SECTIUNEA DE FUNCTIONARE
31.03.2023

Pag. 1 -lei-

Capi-Sub-Pa-Gru-Ali- tol capi- ra- pa / gra Titlu col at	A		Denumire indicator	Prevederi bugetare aprobate la finele perioadei de raportare	Prevederi bugetare trimestriale cumulate	Drepturi constatate			Incasari realizate	Stingeri pe alte cai decat incasari	Drepturi constatate de incasat
						Total, din care:	din anii precedenti	din anul curent			
			B	1	2	3=4+5	4	5	6	7	8=3-6-7
0001 02			TOTAL VENITURI-BUGET LOCAL	80.362.000	23.390.000	56.183.651	19.905.903	36.277.748	30.023.111	1.380.719	24.779.821
0002			I. VENITURI CURENTE	76.709.000	22.225.000	53.373.105	19.905.903	33.467.202	27.212.565	1.380.719	24.779.821
0003			A. VENITURI FISCALE	71.430.000	20.906.000	36.912.194	9.309.620	27.602.574	23.846.127	1.875	13.064.192
0004			A1. IMPOZIT PE VENIT, PROFIT SI CASTIGURI DIN CAPITAL	33.617.000	11.147.000	9.218.014		9.218.014	9.218.014		
0300			A1.2 IMPOZIT PE VENIT, PROFIT SI CASTIGURI DIN CAPITAL DE LA PERSOANE FIZICE	33.617.000	11.147.000	9.218.014		9.218.014	9.218.014		
0302			IMPOZIT PE VENIT			48.492		48.492	48.492		
18			Impozitul pe veniturile din transferul proprietatilor imobiliare din patrimoniul personal			48.492					
0402			COTE SI SUME DEFALCATE DIN IMPOZITUL PE VENIT	33.617.000	11.147.000	9.169.522		9.169.522	9.169.522		
01			Cote defalcate din impozitul pe venit	32.117.000	10.772.000	8.746.694		8.746.694	8.746.694		
05			Sume repartizate din Fondul la dispozitia Consiliului Judetean	1.500.000	375.000	422.828		422.828	422.828		
0700 02			A3 IMPOZITE SI TAXE PE PROPRIETATE	10.522.000	2.634.000	16.212.798	5.793.900	10.418.898	8.194.812		
0702			IMPOZITE SI TAXE PE PROPRIETATE	10.522.000	2.634.000	16.212.798	5.793.900	10.418.898	8.194.812		
01			Impozit si taxa pe cladiri	6.358.000	1.591.000	10.314.835	3.525.758	6.789.077	5.473.370		
01			Impozit pe cladiri de la persoane fizice	2.657.000	665.000	3.740.833	1.199.211	2.541.622	1.802.176		
02			Impozit si taxa pe cladiri de la persoane juridice	3.701.000	926.000	6.574.002	2.326.547	4.247.455	3.671.194		
02			Impozit si taxa pe teren	3.424.000	858.000	5.669.619	2.182.832	3.486.787	2.549.704		
01			Impozit pe terenuri de la persoane fizice	1.986.000	497.000	3.456.268	1.481.096	1.975.172	1.325.755		



Capi-Sub-Pa-Grupa/ Titlu col at	A	Deenumire indicator	Prevederi bugetare aprobate la finele perioadei de raportare	Prevederi bugetare trimestriale cumulate	Drepturi constatate		Incasari realizate	Stingeri pe alte cai decat incasari	Drepturi constatate de incasat
					Total, din care:	din anii precedenti			
	1	2	3=4+5	4	5	6	7	8=3-6-7	
0702 02 02		B							
		Impozit si taxa pe teren de la persoane juridice	877.000	220.000	1.459.254	530.883	928.371	757.427	701.827
03		Impozitul pe terenul extravilan + Restante anii anteriori din impozitul pe terenul agricol	561.000	141.000	754.097	170.853	583.244	466.522	287.575
03		Taxe judiciare de timbru si alte taxe de timbru	720.000	180.000	217.275	77.271	140.004	168.623	48.652
50		Alte impozite si taxe pe proprietate	20.000	5.000	11.069	8.039	3.030	3.115	7.954
1000 02		A4 IMPOZITE SI TAXE PE BUNURI SI SERVICII	27.291.000	7.125.000	11.481.382	3.515.720	7.965.662	6.433.501	5.046.206
1102		SUME DEFALCATE DIN TVA	24.306.000	6.378.000	4.442.708		4.442.708	4.442.708	
02		Sume defalcate din taxa pe valoarea adaugata pentru finantarea cheltuielilor descentralizate la nivelul comunelor, oraselor, municipiilor, sectoarelor si Municipiului Bucuresti	24.181.000	6.344.000	4.408.708		4.408.708	4.408.708	
06		Sume defalcate din taxa pe valoarea adaugata pentru echilibrarea bugetelor locale	125.000	34.000	34.000		34.000	34.000	
1502		TAXE PE SERVICII SPECIFICE	84.000	21.000	119.656	39.288	80.368	50.830	1.875
01		Impozit pe spectacole			1.887	1.887		12	
50		Alte taxe pe servicii specifice	84.000	21.000	117.769	37.401	80.368	50.818	
1602		TAXE PE UTILIZAREA BUNURILOR, AUTORIZAREA UTILIZARI BUNURILOR							
		SAU PE DESFASURAREA DE ACTIVITATI	2.901.000	726.000	6.919.018	3.476.432	3.442.586	1.939.763	
02		Impozit pe mijloacele de transport	2.623.000	656.000	6.496.503	3.471.682	3.024.821	1.523.891	
01		Impozit pe mijloacele de transport detinute de persoane fizice*)	2.027.000	507.000	5.047.976	2.599.726	2.448.250	1.239.683	
									3.808.293




Capi-Sub- tol	Pa- ra- gra- ful	Ar- ti- col	Ali- ne- at	Denumire indicator	Prevederi bugetare aprobate la finele perioadei de raportare	Prevederi bugetare trimestriale cumulate	Drepturi constatate			Incasari realizate	Stingeri pe alte cai decat incasari	Drepturi constatate de incasat
							Total, din care:	din anii precedenti	din anul curent			
A				B	1	2	3=4+5	4	5	6	7	8=3-6-7
1602	02			Impozit pe mijloace de transport deținute persoane de juridice*)	596.000	149.000	1.448.527	871.956	576.571	284.208		1.164.319
	03			Taxe si tarife pentru eliberarea de licente si autorizatii de functionare	278.000	70.000	420.135	4.750	415.385	413.492		6.643
	50			Alte taxe pe utilizarea bunurilor, autorizarea utilizarii bunurilor sau pe desfasurare de activitati								
2900	02			C. VENITURI NEFISCALE	5.279.000	1.319.000	16.460.911	10.596.283	2.380	2.380		
3000				C1. VENITURI DIN PROPRIETATE	448.000	112.000	3.853.704	2.843.105	5.864.628	3.366.438	1.378.844	11.715.629
3002				VENITURI DIN PROPRIETATE	448.000	112.000	3.853.704	2.843.105	1.010.599	474.784		3.378.920
	05			Venituri din concesiuni si inchirieri	448.000	112.000	3.853.704	2.843.105	1.010.599	474.784		3.378.920
	30			Alte venituri din concesiuni si inchirieri de catre institutiile publice	448.000	112.000	3.853.704	2.843.105	1.010.599	474.784		3.378.920
3300	02			C2. VANZARI DE BUNURI SI SERVICII	4.831.000	1.207.000	12.607.207	7.753.178	4.854.029	2.891.654	1.378.844	8.336.709
3302				VENITURI DIN PRESTARI DE SERVICII SI ALTE ACTIVITATI	68.000	17.000	1.326.109	1.289.347	36.762	37.332		
	10			Contributia parintilor sau sustinatorilor legali pentru intretinerea copiilor in cresce	68.000	17.000	1.326.109	1.289.347	36.762	37.332		
	26			Venituri din despagubiri			23.747		23.747	23.747		
	28			Venituri din recuperarea cheftuinelor de judecata, imputatii si despagubiri			1.126		1.126	1.126		
	50			Alte venituri din prestari de servicii si alte activitati			151.023	149.631	1.392	1.412		
3402				VENITURI DIN TAXE ADMINISTRATIVE, ELIBERARI PERMISE	505.000	127.000	1.150.213	1.139.716	10.497	11.047	1.139.166	356.963
							659.041	230.048	428.993	302.078		



Capi- tol	Sub- capi- tol	Pa- ra- gra- ful	Gru- pa / Titlu col at	A	B	Denumire indicator	Prevederi bugetare aprobate la finele perioadei de raportare	Prevederi bugetare trimestriale cumulate	Drepturi constatate			Incasari realizate	Stingeri pe alte cai decat incasari	Drepturi constatate de incasat
									Total, din care:	din anii precedenti	din anul curent			
							1	2	3=4+5	4	5	6	7	8=3-6-7
3402	02					Taxe extrajudiciare de timbru	92.000	23.000	30.896	20	30.876	28.984	7	1.912
	50					Alte venituri din taxe administrative, eliberari permise	413.000	104.000	628.145	230.028	398.117	273.094		355.051
3502						AMENZI, PENALITATI SI CONFISCARI	1.117.000	280.000	5.835.282	5.529.702	305.580	322.250		5.513.032
	01					Venituri din amenzi si alte sanctiuni aplicate potrivit dispozitiilor legale	1.117.000	280.000	5.835.282	5.529.702	305.580	322.250		5.513.032
	02					Venituri din amenzi si alte sanctiuni aplicate de catre alte institutii de specialitate	1.117.000	280.000	5.835.282	5.529.702	305.580	322.250		5.513.032
3602						DIVERSE VENITURI	3.266.000	817.000	4.786.775	704.081	4.082.694	2.229.994	90.067	2.466.714
	06					Taxe speciale	3.266.000	817.000	4.655.693	622.749	4.032.944	2.188.979		2.466.714
	14					Venituri din recuperarea cheltuielilor efectuate in cursul procesului de executare silita			4.142	4.142			4.142	
	50					Alte venituri			126.940	77.190	49.750	41.015	85.925	
3702						TRANSFERURI VOLUNTARE, ALTELE DECAT SUBVENTIILE	-125.000	-34.000						
	03					Varsaminte din sectiunea de functionare pentru finantarea sectiunii de dezvoltare a bugetului local(cu semnul minus)	-125.000	-34.000						
4000	02					III OPERATIUNI FINANCIARE			2.000.000		2.000.000	2.000.000		
4002						INCASARI DIN RAMBURSAREA IMPRUMUTURILOR ACORDATE			2.000.000		2.000.000	2.000.000		
	11					Sume din excedentul anului precedent pentru acoperirea golurilor temporare de casa ale sectiunii de functionare			2.000.000		2.000.000	2.000.000		



Capi- tol	Sub- pa- ra- gra- ful	Pa- ra- gra- ful	Ar- ti- co- la	Ali- ne- at	Denumire indicator	Prevederi bugetare aprobrate la finele perioadei de raportare	Prevederi bugetare trimestriale cumulate	Drepturi constatate			Incasari realizate	Stingeri pe alte cai decat incasari	Drepturi constatate de incasat
								Total, din care:	din anii precedenti	din anul curent			
A					B	1	2	3=4+5	4	5	6	7	8=3-6-7
4100	02				IV. SUBVENTII	3.653.000	1.165.000	810.546	810.546	810.546	810.546		
4200					SUBVENTII DE LA ALTE NIVELE ALE ADMINISTRATIEI PUBLICE	3.653.000	1.165.000	810.546	810.546	810.546	810.546		
4202					SUBVENTII DE LA BUGETUL DE STAT	3.653.000	1.165.000	810.546	810.546	810.546	810.546		
	34				Subventii pentru acordarea ajutorului pentru incalzirea locuintei si a suplimentului pentru energie alocate pentru consumul de combustibili solizi si/sau petrolieri	843.000	435.000	47.284	47.284	47.284	47.284		
	35				Subventii din bugetul de stat pentru finantarea unitatilor de asistenta medico-sociale	1.050.000	280.000	270.000	270.000	270.000	270.000		
	41				Subventii de la bugetul de stat pentru finantarea sanatatii								
	66				Subventii din bugetul de stat alocate conform contractelor incheiate cu directiile de sanatate publica	1.760.000	450.000	449.391	449.391	449.391	449.391		



Conducătorul compartimentului
financiar-contabil

[Signature]

Conducătorul institutiei
[Signature]

CONTUL DE EXECUTIE AL IMPRUMUTURILOR INTERNE

31.03.2023


Pag. 1 - lei-

Capi- tol	Sub- capi- tol	Pa- ra- graf	Gru- pa / Titlu	Ali- ne- at	Denumire indicator	Credite de angajament		Credite bugetare		Angajamente bugetare	Angajamente legale	Plati efectuate	Angajamente legale de platit	Cheltuieli efective
						aprobate la finele perioadei de raportare	trimestriale cumulate	aprobate la finele perioadei de raportare	trimestriale cumulate					
A					B	1	2	3	4	5	6	7	8=6-7	9
0					TOTAL JUDET									
5007					CREDITE INTERNE	15.000.000	4.800.000	15.000.000	4.800.000	2.880.155	2.880.155	2.826.843	53.312	17.037
6607					SANATATE	3.000.000	1.000.000	3.000.000	1.000.000	912.617	912.617	912.617		
06					Servicii medicale in unitati sanitare cu paturi	3.000.000	1.000.000	3.000.000	1.000.000	912.617	912.617	912.617		
6607	06	01			Spitale generale	3.000.000	1.000.000	3.000.000	1.000.000	912.617	912.617	912.617		
6707					CULTURA, RECREERE SI RELIGIE	6.500.000	2.700.000	6.500.000	2.700.000	890.303	890.303	890.303		
03					Servicii culturale	6.500.000	2.700.000	6.500.000	2.700.000	890.303	890.303	890.303		
02					Biblioteci publice comunale, orasenesi, municipale	3.000.000	1.000.000	3.000.000	1.000.000	311.444	311.444	311.444		
03					Muzee	3.500.000	1.700.000	3.500.000	1.700.000	578.859	578.859	578.859		
8007					ACTIUNI GENERALE ECONOMICE, SI DE MUNCA	5.500.000	1.100.000	5.500.000	1.100.000	1.077.235	1.077.235	1.023.923	53.312	17.037
01					Actiuni generale economice si comerciale Programe de dezvoltare regionala si sociala	5.500.000	1.100.000	5.500.000	1.100.000	1.077.235	1.077.235	1.023.923	53.312	17.037
10						5.500.000	1.100.000	5.500.000	1.100.000	1.077.235	1.077.235	1.023.923	53.312	17.037



DETALIEREA CHELTUIELILOR
- imprumuturi interne -
31.03.2023

Capi- tol	Sub- cap- tol	Pa- ra- gra- ful	Gru- pa / Titlu	Ar- ti- col	Ali- ne- at	Denumire indicator	Credite de angajament				Credite bugetare			Angajamente legale	Plati efectuate	Angajamente legale de platit	Cheltuieli efective		
							1	2	3	4	5	6	7					8-6-7	9
0			A			B													
						TOTAL JUDET													
5007			01			CREDITE INTERNE	15.000.000	4.800.000	15.000.000	4.800.000	2.880.155	2.826.843	53.312	17.037					
			58			CHELTUIELI CURENTE	15.000.000	4.800.000	15.000.000	4.800.000	2.880.155	2.826.843	53.312	17.037					
						TITLUL X PROIECTE CU FINANTARE DIN FONDURI EXTERNE NERAMBURSABILE													
6607			01			CADRULUI FINANCIAR 2014-2020	15.000.000	4.800.000	15.000.000	4.800.000	2.880.155	2.826.843	53.312	17.037					
			58			SANATATE	3.000.000	1.000.000	3.000.000	1.000.000	912.617	912.617							
						CHELTUIELI CURENTE	3.000.000	1.000.000	3.000.000	1.000.000	912.617	912.617							
						TITLUL X PROIECTE CU FINANTARE DIN FONDURI EXTERNE NERAMBURSABILE													
			58			CADRULUI FINANCIAR 2014-2020	3.000.000	1.000.000	3.000.000	1.000.000	912.617	912.617							
						Programe din Fondul European de Dezvoltare Regionala (FEDR)	3.000.000	1.000.000	3.000.000	1.000.000	912.617	912.617							
			58	01		Finantarea nationala	900.000	300.000	900.000	300.000	273.785	273.785							
			58	01	02	Finantarea externa nerambursabila	2.100.000	700.000	2.100.000	700.000	638.832	638.832							
6707			01			CULTURA, RECREERE SI RELIGIE	6.500.000	2.700.000	6.500.000	2.700.000	890.303	890.303							
			58			CHELTUIELI CURENTE	6.500.000	2.700.000	6.500.000	2.700.000	890.303	890.303							
						TITLUL X PROIECTE CU FINANTARE DIN FONDURI EXTERNE NERAMBURSABILE													
			58	01		CADRULUI FINANCIAR 2014-2020	6.500.000	2.700.000	6.500.000	2.700.000	890.303	890.303							
						Programe din Fondul European de Dezvoltare Regionala (FEDR)	6.500.000	2.700.000	6.500.000	2.700.000	890.303	890.303							
			58	01		Finantarea nationala	975.000	405.000	975.000	405.000	133.546	133.546							
			58	01	02	Finantarea externa nerambursabila	5.525.000	2.295.000	5.525.000	2.295.000	756.757	756.757							
8007						ACTIUNI GENERALE ECONOMICE, SI DE MUNCA	5.500.000	1.100.000	5.500.000	1.100.000	1.077.235	1.023.923	53.312	17.037					



Capi- tol	Sub- capi- tol	Pa- ra- graf	Gru- pa / Titlu	Ar- ti- col	Ali- ne- at	Denumire indicator	Credite de angajament				Credite bugetare		Angajamente legale	Plati efectuate	Angajamente legale de platit	Cheltuieli efective
							aprobate la finele perioadei de raportare	trimestriale cumulate	aprobate la finele perioadei de raportare	trimestriale cumulate	aprobate la finele perioadei de raportare	trimestriale cumulate				
A							1	2	3	4	5	6	7	8=6-7	9	
B																
	01					CHELTUIELI CURENTE	5.500.000	1.100.000	5.500.000	1.100.000	1.077.235	1.077.235	1.023.923	53.312	17.037	
	58					TITLUL X PROIECTE CU FINANTARE DIN FONDURI EXTERNE NERAMBURSABILE										
	58	01				CADRULUI FINANCIAR 2014-2020	5.500.000	1.100.000	5.500.000	1.100.000	1.077.235	1.077.235	1.023.923	53.312	17.037	
						Programe din Fondul European de Dezvoltare Regionala (FEDR)	735.000	155.000	735.000	155.000	147.718	147.718	145.052	2.666	569	
	58	01	01			Finantarea nationala	4.765.000	945.000	4.765.000	945.000	929.517	929.517	878.871	50.646	16.468	
						Finantarea externa nerambursabila										

Conducatorul institutiei,

Conducatorul compartimentului
financiar-contabil

TOTAL JUDET

**CONTUL DE EXECUTIE AL IMPRUMUTURILOR INTERNE
SECTIUNEA DE DEZVOLTARE
31.03.2023**

Capi- tol	Sub- capi- tol	Pa- ra- graf	Gru- pa / Titlu	Ar- ti- col	Ali- ne- at	Denumire indicator	Credite de angajament			Credite bugetare			Angajamente legale de platit	Plati efectuate	Angajamente legale de platit	Cheltuieli efective
							aprobate la finele perioadei de raportare	trimestriale cumulate	aprobate la finele perioadei de raportare	trimestriale cumulate	aprobate la finele perioadei de raportare	trimestriale cumulate				
A							1	2	3	4	5	6	7	8-6-7	9	
5007						B	15.000.000	4.800.000	15.000.000	4.800.000	2.880.155	2.880.155	2.826.843	53.312	17.037	
	01					CREDITE INTERNE	15.000.000	4.800.000	15.000.000	4.800.000	2.880.155	2.880.155	2.826.843	53.312	17.037	
	58					CHELTUIELI CURENTE	15.000.000	4.800.000	15.000.000	4.800.000	2.880.155	2.880.155	2.826.843	53.312	17.037	
						TITLUL X PROIECTE CU FINANTARE DIN FONDURI EXTERNE NERAMBURSABILE										
6607						CADRULUI FINANCIAR 2014-2020	15.000.000	4.800.000	15.000.000	4.800.000	2.880.155	2.880.155	2.826.843	53.312	17.037	
	01					SANATATE	3.000.000	1.000.000	3.000.000	1.000.000	912.617	912.617	912.617			
	58					CHELTUIELI CURENTE	3.000.000	1.000.000	3.000.000	1.000.000	912.617	912.617	912.617			
						TITLUL X PROIECTE CU FINANTARE DIN FONDURI EXTERNE NERAMBURSABILE										
						CADRULUI FINANCIAR 2014-2020	3.000.000	1.000.000	3.000.000	1.000.000	912.617	912.617	912.617			
	58	01				Programe din Fondul European de Dezvoltare Regionala (FEDR)	3.000.000	1.000.000	3.000.000	1.000.000	912.617	912.617	912.617			
						Finantarea nationala	900.000	300.000	900.000	300.000	273.785	273.785	273.785			
						Finantarea externa nerambursabila	2.100.000	700.000	2.100.000	700.000	638.832	638.832	638.832			
6707						CULTURA, RECREERE SI RELIGIE	6.500.000	2.700.000	6.500.000	2.700.000	890.303	890.303	890.303			
	01					CHELTUIELI CURENTE	6.500.000	2.700.000	6.500.000	2.700.000	890.303	890.303	890.303			
	58					TITLUL X PROIECTE CU FINANTARE DIN FONDURI EXTERNE NERAMBURSABILE										
						CADRULUI FINANCIAR 2014-2020	6.500.000	2.700.000	6.500.000	2.700.000	890.303	890.303	890.303			
	58	01				Programe din Fondul European de Dezvoltare Regionala (FEDR)	6.500.000	2.700.000	6.500.000	2.700.000	890.303	890.303	890.303			
						Finantarea nationala	975.000	405.000	975.000	405.000	133.546	133.546	133.546			
						Finantarea externa nerambursabila	5.525.000	2.295.000	5.525.000	2.295.000	756.757	756.757	756.757			
8007						ACTIUNI GENERALE ECONOMICE, SI DE MUNCA	5.500.000	1.100.000	5.500.000	1.100.000	1.077.235	1.077.235	1.023.923	53.312	17.037	
	01					CHELTUIELI CURENTE	5.500.000	1.100.000	5.500.000	1.100.000	1.077.235	1.077.235	1.023.923	53.312	17.037	



Capi- tol	Sub- capi- tol	Pa- ra- gra- f / Titlu	Ar- ti- col	Ali- ne- at	Denumire indicator	Credite de angajament		Credite bugetare		Angajamente legale	Plati efectuate	Angajamente legale de platit	Cheltuieli efective
						aprobate la finele perioadei de raportare	trimestriale cumulate	aprobate la finele perioadei de raportare	trimestriale cumulate				
A		B		1	2	3	4	5	6	7	8-6-7	9	
58					TITLUL X PROIECTE CU FINANTARE DIN FONDURI EXTERNE NERAMBURSABILE CADRULUI FINANCIAR 2014-2020	5.500.000	1.100.000	5.500.000	1.100.000	1.077.235	1.023.923	53.312	17.037
58	01				Programe din Fondul European de Dezvoltare Regionala (FEDR)	5.500.000	1.100.000	5.500.000	1.100.000	1.077.235	1.023.923	53.312	17.037
58	01	01			Finantarea nationala	735.000	155.000	735.000	155.000	147.718	145.052	2.666	569
58	01	02			Finantarea externa nerambursabila	4.765.000	945.000	4.765.000	945.000	929.517	878.871	50.646	16.468

Conducatorul institutiei,

Conducatorul compartimentului
financiar-contabil

CONTUL DE EXECUTIE AL FONDURILOR EXTERNE NERAMBURSABILE-CHELTUIELI

31.03.2023

Pag. 1 - lei-

Capi- tol	Sub- capi- tol	Pa- ra- gra- ful	Gru- pa / Titlu col	Ali- ne- at	Denumire indicator	Credite de angajament		Credite bugetare		Angajamente bugetare	Angajamente legale	Plati efectuate	Angajamente legale de platit	Cheltuieli efective
						aprobate la finele perioadei de raportare	trimestriale cumulate	aprobate la finele perioadei de raportare	trimestriale cumulate					
A					B	1	2	3	4	5	6	7	8=6-7	9
0					TOTAL JUDET									
5008					FONDURI EXTERNE NERAMBURSABILE					38.353	54.730		54.730	38.221
6508					INVATAMANT					38.353	54.730		54.730	38.221
04					Invatamant secundar					38.353	54.730		54.730	38.221
				02	Invatamant secundar superior					38.353	54.730		54.730	38.221



DETALIEREA CHELTUIELILOR
- fonduri externe nerambursabile -
31.03.2023

Pag. 2 - lei-

Capi- tol	Sub- capi- tol	Pa- ra- gra- f	Gru- pa / Titlu col	Ali- ne- at	Denumire indicator	Credite de angajament			Credite bugetare		Angajamente bugetare	Angajamente legale	Plati efectuate	Angajamente legale de platit	Cheltuieli efective
						aprobate la finele perioadei de raportare	trimestriale cumulate	aprobate la finele perioadei de raportare	trimestriale cumulate						
A		B				1	2	3	4	5	6	7	8=6-7	9	
0					TOTAL JUDET										
5008					FONDURI EXTERNE NERAMBURSABILE										
	01				CHELTUIELI CURENTE					38.353	54.730		54.730	38.221	
	10				TITLUL I CHELTUIELI DE PERSONAL					38.353	54.730		54.730	38.221	
	20				TITLUL II BUNURI SI SERVICII					6.147	22.524		22.524	6.015	
					INVATAMANT					32.206	32.206		32.206	32.206	
6508					CHELTUIELI CURENTE					38.353	54.730		54.730	38.221	
	01				TITLUL I CHELTUIELI DE PERSONAL					38.353	54.730		54.730	38.221	
	10				Cheltuieli salariale in bani					6.147	22.524		22.524	6.015	
	10 01				Salarii de baza					6.015	22.378		22.378	5.883	
	10 01 01				Contributii					6.015	22.378		22.378	5.883	
	10 03				Contributia asiguratorie pentru munca					132	146		146	132	
	10 03 07				TITLUL II BUNURI SI SERVICII					132	146		146	132	
	20				Bunuri si servicii					32.206	32.206		32.206	32.206	
	20 01				Alte bunuri si servicii pentru					2.806	2.806		2.806	2.806	
	20 01 30				intretinere si functionare					2.806	2.806		2.806	2.806	
	20 06				Deplasari, detasari, transferari					29.400	29.400		29.400	29.400	
	20 06 02				Deplasari in strainatate					29.400	29.400		29.400	29.400	




Conducatorul compartimentului
financiar-contabil

Conducatorul institutiei,

**CONTUL DE EXECUTIE AL INSTITUTIILOR PUBLICE FINANTATE
DIN VENITURI PROPRII SI SUBVENTII DIN BUGETUL LOCAL - CHELTUIELI**
31.03.2023

Capi- tol	Sub- capi- tol	Pa- ra- gra- ful	Gru- pa / Titlu	Ali- ne- at	Denumire indicator	Credite de angajament			Credite bugetare			Angajamente legale	Plati efectuate	Angajamente legale de platit	Cheltuieli efective	
						1	2	3	aprobate la finele perioadei de raportare	trimestriale cumulate	4					5
0			A		B											
					TOTAL JUDET											
5010					TOTAL CHELTUIELI DIN VENITURI PROPRII SI SUBVENTII	12.549.000	12.549.000	141.766.000	48.860.000	38.263.110	32.824.879	5.438.231	28.125.196			
6510					INVATAMANT	20.000	20.000	1.873.000	713.000	335.902	232.806	103.096	215.696			
03					Invatamant prescolar si primar			800.000	217.000	138.978	130.976	8.002	139.492			
01					Invatamant prescolar			800.000	217.000	138.978	130.976	8.002	139.492			
04					Invatamant secundar	20.000	20.000	1.073.000	496.000	196.924	101.830	95.094	76.204			
01					Invatamant secundar inferior			199.000	79.000	2.477	2.477		1.187			
02					Invatamant secundar superior	20.000	20.000	874.000	417.000	194.447	99.353	95.094	75.017			
6610					SANATA TE	12.389.000	12.389.000	136.603.000	47.149.000	36.066.362	31.935.951	4.130.411	27.235.098			
06					Servicii medicale in unitati sanitare cu paturi	12.389.000	12.389.000	136.603.000	47.149.000	36.066.362	31.935.951	4.130.411	27.235.098			
6610	06	01			Spitale generale	12.389.000	12.389.000	135.553.000	46.832.000	35.062.448	31.665.951	3.396.497	27.037.126			
03					Unitati medico-sociale			1.050.000	317.000	1.003.914	270.000	733.914	197.972			
6810					ASIGURARI SI ASISTENTA SOCIALA			2.068.000	587.000	1.622.875	470.494	1.152.381	485.369			
12					Unitati de asistenta medico-sociale			2.068.000	587.000	1.622.875	470.494	1.152.381	485.369			
7010					LOCUINTE, SERVICII SI DEZVOLTARE PUBLICA	140.000	140.000	1.222.000	411.000	237.971	185.628	52.343	189.033			
50					Alte servicii in domeniile locuintelor, serviciilor si dezvoltarii comunale	140.000	140.000	1.222.000	411.000	237.971	185.628	52.343	189.033			
9900	10				EXCEDENT/DEFICIT			-150.000	-150.000							



**DETALIEREA CHELTUIELILOR
INSTITUTII PUBLICE FINANTATE DIN VENITURI PROPRII
SI SUBVENTII DIN BUGETUL LOCAL**

Pag. 2 - lei-

Capi- tol	Sub- capi- tol	Pa- ra- graf	Gru- pa / Titlu col	Ali- ne- at	Denumire indicator	Credite de angajament		Credite bugetare			Angajamente legale	Plati efectuate	Angajamente legale de platit	Cheltuieli efective
						aprobate la finele perioadei de raportare	trimestriale cumulate	aprobate la finele perioadei de raportare	trimestriale cumulate	Angajamente bugetare				
A						1	2	3	4	5	6	7	8-6-7	9
0					B									
					TOTAL JUDET									
5010					TOTAL CHELTUIELI DIN VENITURI PROPRII SI SUBVENTII	12.549.000	12.549.000	141.766.000	48.860.000	38.263.110	38.263.110	32.824.879	5.438.231	28.125.196
	01				CHELTUIELI CURENTE	8.389.000	8.389.000	137.606.000	44.700.000	38.067.372	38.067.372	32.720.049	5.347.323	26.973.160
	10				TITLUL I CHELTUIELI DE PERSONAL			102.414.000	27.294.000	22.692.287	22.692.287	20.754.649	1.937.638	20.749.648
	20				TITLUL II BUNURI SI SERVICII			26.103.000	8.847.000	8.851.827	8.851.827	5.442.142	3.409.685	6.052.152
	58				TITLUL X PROIECTE CU FINANTARE DIN FONDURI EXTERNE NERAMBURSABILE									
	59				CADRULUI FINANCIAR 2014-2020	8.389.000	8.389.000	8.389.000	8.389.000	6.359.750	6.359.750	6.359.750		
	70				TITLUL XI ALTE CHELTUIELI	4.160.000	4.160.000	700.000	170.000	163.508	163.508	163.508		171.360
	71				CHELTUIELI DE CAPITAL	4.160.000	4.160.000	4.160.000	4.160.000	348.928	348.928	258.020	90.908	1.152.036
	84				TITLUL XV ACTIVE NEFINANCIARE	4.160.000	4.160.000	4.160.000	4.160.000	348.928	348.928	258.020	90.908	1.152.036
					PLATI EFECTUATE IN ANII PRECEDENTI SI RECUPERATE IN ANUL CURENT					-153.190	-153.190	-153.190		
	85				Titlul XXI PLATI EFECTUATE IN ANII PRECEDENTI SI RECUPERATE IN ANUL CURENT	20.000	20.000	1.873.000	713.000	-153.190	-153.190	-153.190		
6510					INVATAMANT					335.902	335.902	232.806	103.096	215.696
	01				CHELTUIELI CURENTE			1.853.000	693.000	325.902	325.902	237.406	93.096	213.236
	20				TITLUL II BUNURI SI SERVICII			1.853.000	693.000	325.902	325.902	237.406	93.096	213.236
	20 01				Bunuri si servicii			414.000	164.000	91.191	91.191	34.310	36.381	34.103
	20 01 01				Furnituri de birou			2.000	4.000	5.789	5.789			
	20 01 02				Materiale pentru curatenie			10.000	30.000					
	20 01 03				Incalzit, iluminat si forta motrica			50.000	5.000					
	20 01 04				Apa, canal si salubritate			15.000	5.000					
	20 01 05				Carburanti si lubrifianti			15.000	9.000	15.000	15.000	1.365	13.635	293



Capi- tol	Sub- capitol	Pa- ra- graf	Gru- pa / Titlu	Ar- ti- col	Ali- ne- at	Denumire indicator	Credite de angajament			Credite bugetare			Angajamente legale	Plati efectuate	Angajamente legale de platit	Cheltuieli efective	
							1	2	3	4	5	6					7
A							B										
	20	01	06			Piese de schimb			11.000	3.000	11.000	11.000					
	20	01	08			Posta, telecomunicatii, radio, tv, internet			12.000	4.000							
	20	01	09			Materiale si prestari de servicii cu caracter functional			107.000	37.000	26.334	26.334	1.187	25.147	1.187		
	20	01	30			Alte bunuri si servicii pentru intretinere si functionare			192.000	72.000	33.068	33.068	32.258	810	32.618		
	20	02				Reparatii curente			75.000	50.000							
	20	03				Hrana			1.028.000	305.000	204.649	204.649	190.934	13.715	177.638		
	20	03	01			Hrana pentru oameni			1.028.000	305.000	204.649	204.649	190.934	13.715	177.638		
	20	05				Bunuri de natura obiectelor de inventar			293.000	166.000	25.062	25.062	7.062	18.000	1.495		
	20	05	30			Alte obiecte de inventar			293.000	166.000	25.062	25.062	7.062	18.000	1.495		
	20	06				Deplasari, detasari, transferari			30.000	8.000	5.000	5.000		5.000			
	20	06	01			Deplasari interne, detasari, transferari			30.000	8.000	5.000	5.000		5.000			
	20	13				Pregatire profesionala			13.000	8.000							
	70					CHELTUIELI DE CAPITAL		20.000	20.000	20.000	10.000	10.000					
	71					TITLUL XV ACTIVE NEFINANCIARE		20.000	20.000	20.000	10.000	10.000					
	71	01				Active fixe		20.000	20.000	20.000	10.000	10.000					
	71	01	02			Masini, echipamente si mijloace de transport											
	71	01	03			Mobilier, aparatura biroutica si alte active corporale		10.000	10.000	10.000	10.000	10.000					
	71	01	30			Alte active fixe (inclusiv reparatii capitale)		10.000	10.000	10.000	10.000	10.000					
						SANATATE		12.389.000	12.389.000	136.603.000	36.066.362	36.066.362	31.935.951	4.130.411	27.235.098		
						CHELTUIELI CURENTE		8.389.000	8.389.000	132.603.000	35.874.749	35.874.749	31.825.246	4.049.503	26.091.638		



Capi- tol	Sub- capi- tol	Pa- ra- graf	Ar- ti- col	Ali- ne- at	Denumire indicator	Credite de angajament			Credite bugetare			Angajamente legale	Plati efectuate	Angajamente legale de platit	Cheltuieli efective
						aprobate la finele perioadei de raportare	trimestriale cumulate	trimestriale cumulate	aprobate la finele perioadei de raportare	trimestriale cumulate					
A						1	2	3	4	5	6	7	8-6-7	9	
B															
10					TITLUL I CHELTUIELI DE PERSONAL										
10	01				Cheltuieli salariale in bani	100.132.000		26.712.000	20.981.814	20.981.814	20.981.814	20.247.900	733.914	20.233.662	
10	01	01			Salarii de baza	96.476.000		25.016.000	20.519.376	20.519.376	19.805.073	19.805.073	714.303	19.788.495	
10	01	05			Sporuri pentru conditii de munca	52.598.000		14.130.000	13.364.988	13.364.988	12.859.193	12.859.193	505.795	12.821.632	
10	01	06			Alte sporuri	30.637.000		7.025.000	4.289.085	4.289.085	4.214.085	4.214.085	75.000	4.463.578	
10	01	11			Fond aferent platii cu ora	44.000		10.000	44.000	44.000	44.000	10.000	34.000	6.073	
10	01	17			Indemnizatii de hrana	8.341.000		2.576.000	1.852.403	1.852.403	1.852.403	1.785.927	66.476	1.698.479	
10	01	30			Alte drepturi salariale in bani	2.407.000		767.000	685.423	685.423	685.423	652.391	33.032	667.496	
10	02				Cheltuieli salariale in natura	2.449.000		508.000	283.477	283.477	283.477	283.477		131.237	
10	02	06			Vouchere de vacanta	1.060.000		1.039.000	623	623	623	623			
10	03				Contributii	1.060.000		1.039.000	623	623	623	623			
10	03	07			Contributia asiguratorie pentru munca	2.596.000		657.000	461.815	461.815	461.815	442.204	19.611	445.167	
20					TITLUL II BUNURI SI SERVICII	2.596.000		657.000	461.815	461.815	461.815	442.204	19.611	445.167	
20	01				Bunuri si servicii	23.382.000		7.878.000	8.369.677	8.369.677	8.369.677	5.054.088	3.315.589	5.686.616	
20	01	01			Furnituri de birou	7.300.000		2.356.000	2.431.517	2.431.517	2.431.517	1.810.608	620.909	1.865.198	
20	01	02			Materiale pentru curatenie	260.000		70.000	114.699	114.699	114.699	68.429	46.270	76.176	
20	01	03			Incalzit, iluminat si forta motrica	450.000		150.000	186.176	186.176	186.176	107.696	78.480	106.149	
20	01	04			Apa, canal si salubritate	2.610.000		1.000.000	1.042.611	1.042.611	1.042.611	756.715	285.896	845.895	
20	01	05			Carburanti si lubrifianti	500.000		151.000	147.036	147.036	147.036	147.036		147.036	
20	01	06			Piese de schimb	50.000		15.000	18.501	18.501	18.501	18.501	8.438	11.876	
20	01	07			Transport	190.000		60.000	41.988	41.988	41.988	34.927	7.067	26.954	
20	01	08			Posta, telecomunicatii, radio, tv, internet	30.000		10.000	160	160	160	160		160	
20	01	09			Materiale si prestari de servicii cu caracter functional	140.000		50.000	33.504	33.504	33.504	33.504		34.274	
20	01	30			Alte bunuri si servicii pentru	160.000		40.000	69.392	69.392	69.392	39.845	29.649	52.113	



Capi- tol	Sub- capi- tol	Pa- ra- gra- ful	Gru- pa / Titlu col	Ali- ne- at	Deumire indicator	Credite de angajament		Credite bugetare			Angajamente legale	Plati efectuate	Angajamente legale de platit	Cheltuieli efective
						1	2	3	4	5				
B														
A														
					intretinere si functionare									
	20	02			Reparatii curente	2.910.000		810.000	777.450	777.450	612.327	165.123	564.565	
	20	03			Hrana	550.000		200.000	80.596	80.596	51.048	29.548	58.225	
	20	03	01		Hrana pentru oameni	975.000		500.000	519.941	519.941	256.181	263.760	316.364	
	20	04			Medicamente si materiale sanitare	975.000		500.000	519.941	519.941	256.181	263.760	316.364	
	20	04	01		Medicamente	12.590.000		4.109.000	4.835.838	4.835.838	2.598.344	2.237.494	3.212.913	
	20	04	02		Materiale sanitare	6.127.000		1.608.000	2.981.346	2.981.346	1.319.337	1.662.009	2.168.908	
	20	04	03		Reactivi	2.703.000		1.201.000	602.872	602.872	451.248	151.624	301.898	
	20	04	04		Dezinfectanti	3.400.000		1.200.000	1.125.799	1.125.799	729.559	396.240	679.515	
	20	05			Bunuri de natura obiectelor de inventar	360.000		100.000	125.821	125.821	98.200	27.621	62.592	
	20	05	01		Uniforme si echipament	861.000		230.000	214.156	214.156	146.639	67.517		
	20	05	03		Lenjerie si accesorii de pat	7.000		3.000	330	330	330			
	20	05	30		Alte obiecte de inventar	54.000		27.000	26.752	26.752	25.812			
	20	06			Deplasari, detasari, transferari	800.000		200.000	187.074	187.074	120.452	66.577		
	20	06	01		Deplasari interne, detasari, transferari	1.000		1.000						
	20	09			Materiale de laborator	1.000		1.000						
	20	11			Carti, publicatii si materiale documentare	3.000		1.000	751	751				
	20	13			Pregatire profesionala	2.000		1.000						
	20	14			Protectia muncii	50.000		33.000	1.600	1.600	1.600		1.600	
	20	30			Alte cheltuieli	50.000		12.000	18.604	18.604	11.339	7.265	12.273	
	20	30	04		Chirii	1.000.000		435.000	266.674	266.674	177.578	89.096	220.043	
	20	30	30		Alte cheltuieli cu bunuri si servicii	650.000		235.000	178.450	178.450	92.770	85.680	135.610	
	58				TITLUL X PROIECTE CU FINANTARE DIN FONDURI EXTERNE NERAMBURSABILE CADRULUI FINANCIAR 2014-2020	350.000		200.000	88.224	88.224	84.808	3.416	84.433	
						8.389.000	8.389.000	8.389.000	6.359.750	6.359.750	6.359.750			




Capi- tol	Sub- capi- tol	Pa- ra- gra- ful	Gru- pa / Titlu col at	Ali- ne- at	Denumire indicator	Credite de angajament				Credite bugetare			Angajamente legale de platit	Plati efectuate	Angajamente legale	Cheltuieli efective	
						1	2	3	4	5	6	7					8=6-7
A						1	2	3	4	5	6	7	8=6-7	9			
58	01				Programe din Fondul European de Dezvoltare Regionala (FEDR)	8.389.000	8.389.000	8.389.000	8.389.000	6.359.750	6.359.750	6.359.750	6.359.750				
58	01	02			Finantarea externa nerambursabila	8.389.000	8.389.000	8.389.000	8.389.000	6.359.750	6.359.750	6.359.750	6.359.750				
59	40				TITLUL XI ALTE CHELTUIELI			700.000	170.000	163.508	163.508	163.508	163.508				171.360
					Sume aferente persoanelor cu handicap neincadrate			700.000	170.000	163.508	163.508	163.508	163.508				171.360
70					CHELTUIELI DE CAPITAL	4.000.000	4.000.000	4.000.000	4.000.000	338.928	338.928	338.928	338.928				1.143.460
71	01				TITLUL XV ACTIVE NEFINANCIARE	4.000.000	4.000.000	4.000.000	4.000.000	338.928	338.928	338.928	338.928				1.143.460
71	01	02			Active fixe	4.000.000	4.000.000	4.000.000	4.000.000	338.928	338.928	338.928	338.928				1.143.460
71	01	02			Masini, echipamente si mijloace de transport	3.004.000	3.004.000	3.004.000	3.004.000	169.938	169.938	169.938	169.938				975.298
71	01	03			Mobilier, aparatura birou si alte active corporale	140.000	140.000	140.000	140.000	9.977	9.977	9.977	9.977				9.149
71	01	30			Alte active fixe	856.000	856.000	856.000	856.000	159.013	159.013	159.013	159.013				159.013
84					(inclusiv reparatii capitale)												
85					PLATI EFECTUATE IN ANII PRECEDENTI SI RECUPERATE IN ANUL CURENT					-147.315	-147.315	-147.315	-147.315				
85	01				Titlul XXI PLATI EFECTUATE IN ANII PRECEDENTI SI RECUPERATE IN ANUL CURENT					-147.315	-147.315	-147.315	-147.315				
85	01				PLATI EFECTUATE IN ANII PRECEDENTI SI RECUPERATE IN ANUL CURENT					-147.315	-147.315	-147.315	-147.315				
85	01	01			Plati efectuate in anii precedenti si recuperate in anul curent					-147.315	-147.315	-147.315	-147.315				
85	01	01			Plati efectuate in anii precedenti si recuperate in anul curent (SF)					-147.315	-147.315	-147.315	-147.315				
6810					ASIGURARI SI ASISTENTA SOCIALA			2.068.000	587.000	1.622.875	1.622.875	1.622.875	1.622.875				485.369
					CHELTUIELI CURENTE			2.068.000	587.000	1.628.750	1.628.750	1.628.750	1.628.750				483.097




Capi- fol	Sub- capit- ol	Pa- ra- graf	Gru- pa/ Titlu	Ar- ti- col	Ali- ne- at	Deumire indicator	Credite de angajament			Credite bugetare		Angajamente legale	Plati efectuate	Angajamente legale de platit	Cheltuieli efective
							1	2	3	4	5				
A							B								
10						TITLUL I CHELTUIELI DE PERSONAL									
10	01					Cheltuieli salariale in bani	1.535.000		394.000	1.504.000	1.504.000	351.619	1.152.381	362.295	
10	01	01				Salarii de baza	1.470.000		385.000	1.470.000	1.470.000	343.942	1.126.058	354.323	
10	01	05				Sporuri pentru conditii de munca	1.150.000		290.000	1.150.000	1.150.000	270.748	879.252	278.319	
10	01	06				Alte sporuri	90.000		25.000	90.000	90.000	20.342	69.658	21.354	
10	01	11				Fond aferent platii cu ora	60.000		15.000	60.000	60.000	13.109	46.891	13.636	
10	01	17				Indemnizatii de hrana	90.000		25.000	90.000	90.000	22.322	67.678	22.777	
10	02					Cheltuieli salariale in natura	80.000		30.000	80.000	80.000	17.421	62.579	18.237	
10	02	06				Vouchere de vacanta	31.000								
10	03					Contributii	31.000								
10	03	07				Contributia asiguratorie pentru munca	34.000		9.000	34.000	34.000	7.677	26.323	7.972	
20						TITLUL II BUNURI SI SERVICII	34.000		9.000	34.000	34.000	7.677	26.323	7.972	
20	01					Bunuri si servicii	533.000		193.000	124.750	124.750	124.750		120.802	
20	01	01				Furnituri de birou	194.000		67.000	46.056	46.056	46.056		39.474	
20	01	02				Materiale pentru curatenie	3.000		1.000	319	319	319		319	
20	01	03				Incalzit, iluminat si forta motrica	12.000		3.000	1.363	1.363	1.363		1.047	
20	01	04				Apa, canal si salubritate	50.000		20.000	10.441	10.441	10.441		10.441	
20	01	08				Posta, telecomunicatii, radio, tv, internet	30.000		10.000	6.431	6.431	6.431		6.431	
20	01	09				Materiale si prestari de servicii cu caracter functional	3.000		1.000	387	387	387		387	
20	01	30				Alte bunuri si servicii pentru intretinere si functionare	6.000		2.000					3.734	
20	03					Hrana	90.000		30.000	27.115	27.115	27.115		17.115	
20	03	01				Hrana pentru oameni	250.000		70.000	69.493	69.493	69.493		69.493	
20	04					Medicamente si materiale sanitare	250.000		70.000	69.493	69.493	69.493		69.493	
							65.000		32.000	9.151	9.151	9.151		11.785	



Capi- tol	Sub- pa- ra- graf	Ar- ti- col	Ali- ne- at	Denumire indicator	Credite de angajament		Credite bugetare		Angajamente bugetare	Angajamente legale	Plati efectuate	Angajamente legale de platit	Cheltuieli efective
					aprobate la finele perioadei de raportare	trimestriale cumulate	aprobate la finele perioadei de raportare	trimestriale cumulate					
A				B	1	2	3	4	5	6	7	8-6-7	9
	20	04	02	Materiale sanitare			60.000	30.000	9.151	9.151	9.151	8-6-7	11.549
	20	04	04	Dezinfectanti			5.000	2.000					236
	20	05		Bunuri de natura obiectelor de inventar			23.000	23.000					
	20	05	03	Lenjerie si accesorii de pat			5.000	5.000					
	20	05	30	Alte obiecte de inventar			18.000	18.000					
	20	06		Deplasari, detasari, transferari			1.000	1.000	50	50	50		50
	20	06	01	Deplasari interne, detasari, transferari			1.000	1.000	50	50	50		50
	70			CHELTUIELI DE CAPITAL									
	71			TITLUL XV ACTIVE NEFINANCIARE									
	71	01		Active fixe									2.272
	71	01	01	Constructii									2.272
	71	01	02	Masini, echipamente si mijloace de transport									2.272
	71	01	03	Mobilier, aparatura birotoaca si alte active corporale									186
	84			PLATI EFECTUATE IN ANII PRECEDENTI SI RECUPERATE IN ANUL CURENT									904
	85			Titlul XXI PLATI EFECTUATE IN ANII PRECEDENTI SI RECUPERATE IN ANUL CURENT									1.182
	85	01		Plati efectuate in anii precedenti si recuperate in anul curent									
	85	01	01	Plati efectuate in anii precedenti si recuperate in anul curent (SF)									
7010				LOCUINTE, SERVICII SI DEZVOLTARE PUBLICA			140.000	140.000					52.343
	01			CHELTUIELI CURENTE			1.082.000	271.000					185.189
							1.222.000	411.000					189.033
							237.971	237.971					52.343
							237.971	237.971					185.628
							237.971	237.971					185.628



Capi- tot	Sub- capi- tot	Pa- ra- graf	Gru- pa / Titlu col	Ali- ne- at	Denumire indicator	Credite de angajament			Credite bugetare			Angajamente legale	Plati efectuate	Angajamente legale de platit	Cheltuieli efective		
						1	2	3	4	5	6					7	8-6-7
A						B											
10					TITLUL I CHELTUIELI DE PERSONAL												
10	01				Cheltuieli salariale in bani			747.000	188.000	206.473	155.130	51.343	153.691				
10	01	01			Salarii de baza			712.000	183.000	201.955	151.722	50.233	151.418				
10	01	01	17		Indemnizatii de hrana			662.000	170.000	201.955	151.722	50.233	151.418				
10	02				Cheltuieli salariale in natura			50.000	13.000								
10	02	06			Vouchere de vacanta			18.000									
10	03				Contributii			17.000	5.000	4.518	3.408	1.110	2.273				
10	03	07			Contributia asiguratorie pentru munca			17.000	5.000	4.518	3.408	1.110	2.273				
20					TITLUL II BUNURI SI SERVICII			335.000	83.000	31.498	30.498	1.000	31.498				
20	01				Bunuri si servicii			299.000	78.000	29.060	28.060	1.000	29.060				
20	01	01			Furnituri de birou			9.000	3.000								
20	01	02			Materiale pentru curatenie			10.000	3.000								
20	01	03			Incalzit, iluminat si forta motrica			101.000	32.000	16.732	16.732	16.732	16.732				
20	01	04			Apa, canal si salubritate			70.000	20.000								
20	01	09			Materiale si prestari de servicii cu caracter functional			19.000									
20	01	30			Alte bunuri si servicii pentru intretinere si functionare			90.000	20.000	12.328	12.328	12.328	12.328			12.328	
20	02				Reparatii curente			36.000	5.000	2.438	2.438	2.438	2.438			2.438	
70					CHELTUIELI DE CAPITAL			140.000	140.000								
71					TITLUL XV ACTIVE NEFINANCIARE			140.000	140.000								
71	01				Active fixe			140.000	140.000								
71	01	30			Alte active fixe			140.000	140.000								
9900	10				(inclusiv reparatii capitale) EXCEDENT/DEFICIT			-150.000	140.000								1.963.287



Conducatorul compartimentului
financiar-contabil



Conducatorul institutiei,



TOTAL JUDET

**DETALIEREA CHELTUIELILOR
INSTITUTIIL PUBLICE FINANTATE DIN VENITURI PROPRII
SI SUBVENTII DIN BUGETUL LOCAL
SECTIUNEA DE DEZVOLTARE
31.03.2023**

Capi- tol	Sub- capi- tol	Pa- ra- gra- ful graf	Gru- pa / Titlu col	Ali- ne- at	Denumire indicator	Credite de angajament			Credite bugetare			Angajamente legale de platit	Plati efectuate	Angajamente legale de platit	Cheltuieli efective	
						1	2	3	4	5	6					7
			A		B											
5010					TOTAL CHELTUIELI DIN VENITURI PROPRII SI SUBVENTII	12.549.000	12.549.000	12.549.000	12.549.000	6.708.678	6.708.678	6.617.770	90.908	1.152.036		
	01				CHELTUIELI CURENTE	8.389.000	8.389.000	8.389.000	8.389.000	6.359.750	6.359.750	6.359.750				
	58				TITLUL X PROIECTE CU FINANTARE DIN FONDURI EXTERNE NERAMBURSABILE	8.389.000	8.389.000	8.389.000	8.389.000	6.359.750	6.359.750	6.359.750				
	70				CADRULUI FINANCIAR 2014-2020	4.160.000	4.160.000	4.160.000	4.160.000	348.928	348.928	258.020	90.908	1.152.036		
	71				CHELTUIELI DE CAPITAL	4.160.000	4.160.000	4.160.000	4.160.000	348.928	348.928	258.020	90.908	1.152.036		
6510					TITLUL XV ACTIVE NEFINANCIARE	20.000	20.000	20.000	20.000	10.000	10.000	10.000	10.000	2.460		
	70				INVATAMANT	20.000	20.000	20.000	20.000	10.000	10.000	10.000	10.000	2.460		
	71				CHELTUIELI DE CAPITAL	20.000	20.000	20.000	20.000	10.000	10.000	10.000	10.000	2.460		
	71	01			TITLUL XV ACTIVE NEFINANCIARE	20.000	20.000	20.000	20.000	10.000	10.000	10.000	10.000	2.460		
	71	01	02		Active fixe	20.000	20.000	20.000	20.000	10.000	10.000	10.000	10.000	2.460		
	71	01	02		Masini, echipamente si mijloace de transport	10.000	10.000	10.000	10.000	10.000	10.000	10.000	10.000	2.460		
	71	01	03		Mobilier, aparatura birotica si alte active corporale	10.000	10.000	10.000	10.000	10.000	10.000	10.000	10.000	2.460		
	71	01	30		Alte active fixe (inclusiv reparatii capitale)	10.000	10.000	10.000	10.000	10.000	10.000	10.000	10.000	2.460		
6610					SANATATE	12.389.000	12.389.000	12.389.000	12.389.000	6.698.678	6.698.678	6.617.770	80.908	1.143.460		
	01				CHELTUIELI CURENTE	8.389.000	8.389.000	8.389.000	8.389.000	6.359.750	6.359.750	6.359.750				
	58				TITLUL X PROIECTE CU FINANTARE DIN FONDURI EXTERNE NERAMBURSABILE	8.389.000	8.389.000	8.389.000	8.389.000	6.359.750	6.359.750	6.359.750				
	58	01			CADRULUI FINANCIAR 2014-2020	8.389.000	8.389.000	8.389.000	8.389.000	6.359.750	6.359.750	6.359.750				
	58	01			Programe din Fondul European de Dezvoltare Regionala (FEDR)	8.389.000	8.389.000	8.389.000	8.389.000	6.359.750	6.359.750	6.359.750				
	58	01	02		Finantarea externa nerambursabila	8.389.000	8.389.000	8.389.000	8.389.000	6.359.750	6.359.750	6.359.750				



Capi- tol	Sub- capi- tol	Pa- ra- gra- ful	Gru- pa / Titlu col	Ali- ne- at	Denumire indicator	Credite de angajament				Credite bugetare			Angajamente legale de platit	Plati efectuate	Angajamente legale de platit	Cheltuieli efective	
						1	2	3	4	5	6	7					8=6-7
			A		B												
			70		CHELTUIELI DE CAPITAL	4.000.000	4.000.000	4.000.000	4.000.000	338.928	338.928	258.020	80.908	1.143.460			
			71		TITLUL XV ACTIVE NEFINANCIARE	4.000.000	4.000.000	4.000.000	4.000.000	338.928	338.928	258.020	80.908	1.143.460			
			71 01		Active fixe	4.000.000	4.000.000	4.000.000	4.000.000	338.928	338.928	258.020	80.908	1.143.460			
			71 01 02		Masini, echipamente si mijloace de transport	3.004.000	3.004.000	3.004.000	3.004.000	169.938	169.938	131.578	38.360	975.298			
			71 01 03		Mobilier, aparatura birotica si alte active corporale	140.000	140.000	140.000	140.000	9.977	9.977	6.547	3.430	9.149			
			71 01 30		Alte active fixe	856.000	856.000	856.000	856.000	159.013	159.013	119.895	39.118	159.013			
6810			70		ASIGURARI SI ASISTENTA SOCIALA												
			71		CHELTUIELI DE CAPITAL												
			71 01		TITLUL XV ACTIVE NEFINANCIARE												
			71 01 01		Active fixe												
			71 01 01		Constructii												
			71 01 02		Masini, echipamente si mijloace de transport												
			71 01 03		Mobilier, aparatura birotica si alte active corporale												
7010			70		LOCUINTE, SERVICII SI DEZVOLTARE PUBLICA												
			71		CHELTUIELI DE CAPITAL												
			71 01		TITLUL XV ACTIVE NEFINANCIARE												
			71 01 01		Active fixe												
			71 01 30		Alte active fixe												
					(inclusiv reparatii capitale) excedent/deficit sect dezv	140.000	140.000	140.000	140.000	140.000	140.000	140.000	140.000	140.000	140.000	140.000	140.000
9910			97														



Conducatorul institutiei,



Conducatorul compartimentului
financiar-contabil



Capi- tol	Sub- capi- tol	Pa- ra- gra- f	Gru- pa / Titlu	Ar- ti- col	Ali- ne- at	Deamire indicator	Credite de angajament			Credite bugetare		Angajamente legale de platit	Plati efectuate	Angajamente legale	9	
							1	2	3	4	5					6
B																
A																
						intretinere si functionare										
	20	02				Reparatii curente	192.000		72.000	33.068	32.258	810			32.618	
	20	03				Hrana	75.000		50.000							
	20	03	01			Hrana pentru oameni	1.028.000		305.000	204.649	190.934	13.715			177.638	
	20	05				Bunuri de natura obiectelor de inventar	1.028.000		305.000	204.649	190.934	13.715			177.638	
	20	05	30			Alte obiecte de inventar	293.000		166.000	25.062	7.062	18.000			1.495	
	20	06				Deplasari, detasari, transferari	293.000		166.000	25.062	7.062	18.000			1.495	
	20	06	01			Deplasari interne, detasari, transferari	30.000		8.000	5.000	5.000	5.000				
	20	13				Pregatire profesionala	30.000		8.000	5.000	5.000	5.000				
						13.000										
6610						SANATATE										
	01					CHELTUIELI CURENTE	124.214.000		34.760.000	29.367.684	25.318.181	4.049.503			26.091.638	
	10					TITLUL I CHELTUIELI DE PERSONAL	124.214.000		34.760.000	29.514.999	25.465.496	4.049.503			26.091.638	
	10	01				Cheletuiei salariale in bani	100.132.000		26.712.000	20.981.814	20.247.900	733.914			20.233.662	
	10	01	01			Salarii de baza	96.476.000		25.016.000	20.519.376	19.805.073	714.303			19.788.495	
	10	01	05			Sporuri pentru conditii de munca	52.598.000		14.130.000	13.364.988	12.859.193	505.795			12.821.632	
	10	01	06			Alte sporuri	30.637.000		7.025.000	4.289.085	4.214.085	75.000			4.463.578	
	10	01	11			Fond aferent platii cu ora	44.000		10.000	44.000	10.000	34.000			6.073	
	10	01	17			Indemnizatii de hrana	8.341.000		2.576.000	1.852.403	1.785.927	66.476			1.698.479	
	10	01	30			Alte drepturi salariale in bani	2.407.000		767.000	685.423	652.391	33.032			607.496	
	10	02				Cheletuiei salariale in natura	2.449.000		508.000	283.477	283.477				13.237	
	10	02	06			Vouchere de vacanta	1.060.000		1.039.000	623	623					
	10	03				Contributii	1.060.000		1.039.000	623	623					
	10	03	07			Contributia asiguratorie pentru munca	2.596.000		657.000	461.815	442.204	19.611			445.167	
20						TITLUL II BUNURI SI SERVICII	2.596.000		657.000	461.815	442.204	19.611			445.167	
20	01					Bunuri si servicii	23.382.000		7.878.000	8.369.677	5.054.088	3.315.589			5.686.616	
20	01	01				Furnituri de birou	7.300.000		2.356.000	2.431.517	1.810.608	620.909			1.865.198	
						260.000		70.000	114.699	68.429	46.270				76.176	



Capi- tol	Sub- capi- tol	Pa- ra- gra- f	Gru- pa / Titlu	Ali- ne- at	Denumire indicator	Credite de angajament		Credite bugetare		Angajamente bugetare	Angajamente legale	Plati efectuate	Angajamente legale de platit	Cheltuieli efective
						aprobate la finele perioadei de raportare	trimestriale cumulate	aprobate la finele perioadei de raportare	trimestriale cumulate					
A						1	2	3	4	5	6	7	8=6-7	9
B														
20	01	02			Materiale pentru curatenie	450.000		450.000	150.000	186.176	186.176	107.696	78.480	106.149
20	01	03			Incalzit, iluminat si forta motrica	2.610.000		2.610.000	1.000.000	1.042.611	1.042.611	756.715	285.896	845.895
20	01	04			Apa, canal si salubritate	500.000		500.000	151.000	147.036	147.036	147.036		147.036
20	01	05			Carburanti si lubrifianti	50.000		50.000	15.000	18.501	18.501	10.071	8.430	11.876
20	01	06			Piese de schimb	190.000		190.000	60.000	41.988	41.988	34.927	7.061	26.954
20	01	07			Transport	30.000		30.000	10.000	160	160	160		160
20	01	08			Posta, telecomunicatii, radio, tv, internet	140.000		140.000	50.000	33.504	33.504	33.504		34.274
20	01	09			Materiale si prestari de servicii cu caracter functional	160.000		160.000	40.000	69.392	69.392	39.743	29.649	52.113
20	01	30			Alte bunuri si servicii pentru intretinere si functionare	2.910.000		2.910.000	810.000	777.450	777.450	612.327	165.123	564.565
20	02				Reparatii curente	550.000		550.000	200.000	80.596	80.596	51.048	29.548	58.225
20	03				Hrana	975.000		975.000	500.000	519.941	519.941	256.181	263.760	316.364
20	03	01			Hrana pentru oameni	975.000		975.000	500.000	519.941	519.941	256.181	263.760	316.364
20	04				Medicamente si materiale sanitare	12.590.000		12.590.000	4.109.000	4.835.838	4.835.838	2.598.344	2.237.494	3.212.913
20	04	01			Medicamente	6.127.000		6.127.000	1.608.000	2.981.346	2.981.346	1.319.337	1.662.009	2.168.908
20	04	02			Materiale sanitare	2.703.000		2.703.000	1.201.000	602.872	602.872	451.248	151.624	301.898
20	04	03			Reactivi	3.400.000		3.400.000	1.200.000	1.125.799	1.125.799	729.559	396.240	679.515
20	04	04			Dezinfectanti	360.000		360.000	100.000	125.821	125.821	98.200	87.517	92.592
20	05				Bunuri de natura obiectelor de inventar	861.000		861.000	230.000	214.156	214.156	146.639	66.577	120.497
20	05	01			Uniforme si echipament	7.000		7.000	3.000	330	330	330		330
20	05	03			Lenjerie si accesorii de pat	54.000		54.000	27.000	26.752	26.752	25.811		25.811
20	05	30			Alte obiecte de inventar	800.000		800.000	200.000	187.074	187.074	120.497		120.497
20	06				Deplasari, detasari, transferari	1.000		1.000	1.000					
20	06	01			Deplasari interne, detasari, transferari	1.000		1.000	1.000					




Capi- tol	Sub- capi- tol	Pa- ra- graf	Gru- pa / Titlu	Ar- fi- col	Ali- ne- at	Denumire indicator	Credite de angajament			Credite bugetare			Angajamente legale de platit	Plati efectuate	Angajamente legale	Cheltuieli efective	
							1	2	3	4	5	6					7
A							B										
	20	09				Materiale de laborator			3.000	1.000	751	751	751	751			
	20	11				Carti, publicatii si materiale documentare			2.000	1.000							
	20	13				Pregatire profesionala			50.000	33.000	1.600	1.600	1.600	1.600			1.600
	20	14				Protectia muncii			50.000	12.000	18.604	18.604	18.604	18.604			12.273
	20	30				Alte cheltuieli			1.000.000	435.000	266.674	266.674	266.674	266.674			220.043
	20	30	04			Chirii			650.000	235.000	178.450	178.450	178.450	178.450			135.610
	20	30	30			Alte cheltuieli cu bunuri si servicii			350.000	200.000	88.224	88.224	88.224	88.224			84.433
	59					TITLUL XI ALTE CHELTUIELI			700.000	170.000	163.508	163.508	163.508	163.508			171.360
	59	40				Sume aferente persoanelor cu handicap netincadrate			700.000	170.000	163.508	163.508	163.508	163.508			171.360
	84					PLATI EFECTUATE IN ANII PRECEDENTI SI RECUPERATE IN ANUL CURENT											
	85					Titlul XXI PLATI EFECTUATE IN ANII PRECEDENTI SI RECUPERATE IN ANUL CURENT											
	85	01				Plati efectuate in anii precedenti si recuperate in anul curent					-147.315	-147.315	-147.315	-147.315			
	85	01	01			Plati efectuate in anii precedenti si recuperate in anul curent (SF)					-147.315	-147.315	-147.315	-147.315			
6810	01					ASIGURARI SI ASISTENTA SOCIALA			2.068.000	587.000	1.622.875	1.622.875	1.622.875	1.622.875			483.097
	10					CHELTUIELI CURENTE			2.068.000	587.000	1.628.750	1.628.750	1.628.750	1.628.750			483.097
	10	01				TITLUL I CHELTUIELI DE PERSONAL			1.535.000	394.000	1.504.000	1.504.000	1.504.000	1.504.000			362.295
	10	01	01			Cheltuieli salariale in bani			1.470.000	385.000	1.470.000	1.470.000	1.470.000	1.470.000			354.323
	10	01	01			Salarii de baza			1.150.000	290.000	1.150.000	1.150.000	1.150.000	1.150.000			278.319
	10	01	05			Sporuri pentru conditii de munca			90.000	25.000	90.000	90.000	90.000	90.000			21.354



Capi- tol	Sub- capi- tol	Pa- ra- gra- ful	Ar- ti- col	Ali- ne- at	Denumire indicator	Credite de angajament			Credite bugetare			Angajamente legale	Plati efectuate	Angajamente legale de platit	Cheltuieli efective
						1	2	3	4	5	6				
A						B									
	10	01	06		Alte sporuri			60.000	15.000	60.000	60.000	13.109	46.891	13.636	
	10	01	11		Fond aferent platii cu ora			90.000	25.000	90.000	90.000	22.322	67.678	22.777	
	10	01	17		Indemnizatii de hrana			80.000	30.000	80.000	80.000	17.421	62.579	18.237	
	10	02			Cheltuieli salariale in natura			31.000							
	10	02	06		Vouchere de vacanta			31.000							
	10	03			Contributii			34.000	9.000	34.000	34.000	7.677	26.323	7.972	
	10	03	07		Contributia asiguratorie pentru munca			34.000	9.000	34.000	34.000	7.677	26.323	7.972	
	20				TITLUL II BUNURI SI SERVICII			533.000	193.000	124.750	124.750	124.750		120.802	
	20	01			Bunuri si servicii			194.000	67.000	46.056	46.056	46.056		39.474	
	20	01	01		Furnituri de birou			3.000	1.000	319	319	319		319	
	20	01	02		Materiale pentru curatenie			12.000	3.000	1.363	1.363	1.363		1.047	
	20	01	03		Incalzit, iluminat si forta motrica			50.000	20.000	10.441	10.441	10.441		10.441	
	20	01	04		Apa, canal si salubritate			30.000	10.000	6.431	6.431	6.431		6.431	
	20	01	08		Posta, telecomunicatii, radio, tv, internet			3.000	1.000	387	387	387		387	
	20	01	09		Materiale si prestari de servicii cu caracter functional			6.000	2.000					3.734	
	20	01	30		Alte bunuri si servicii pentru intretinere si functionare			90.000	30.000	27.115	27.115	27.115		17.115	
	20	03			Hrana			250.000	70.000	69.493	69.493	69.493		69.493	
	20	03	01		Hrana pentru oameni			250.000	70.000	69.493	69.493	69.493		69.493	
	20	04			Medicamente si materiale sanitare			65.000	32.000	9.151	9.151	9.151		9.151	
	20	04	02		Materiale sanitare			60.000	30.000	9.151	9.151	9.151		9.151	
	20	04	04		Dezinfectanti			5.000	2.000						
	20	05			Bunuri de natura obiectelor de inventar			23.000	23.000						
	20	05	03		Lenjerie si accesorii de pat			5.000	5.000					236	



Capi- tol	Sub- capi- tol	Pa- ra- graf	Gru- pa / Titlu	Ar- fi- col	Ali- ne- at	Denumire indicator	Credite de angajament		Credite bugetare		Angajamente bugetare	Angajamente legale	Plati efectuate	Angajamente legale de platit	Cheltuieli efective	
							aprobate la finele perioadei de raportare	trimestriale cumulate	aprobate la finele perioadei de raportare	trimestriale cumulate						
A							1	2	3	4	5	6	7	8-6-7	9	
B																
	20	05	30			Alte obiecte de inventar	18.000	18.000	18.000							
	20	06				Deplasari, detasari, transferari	1.000	1.000	1.000	50	50	50	50	50	50	50
	20	06	01			Deplasari interne, detasari, transferari	1.000	1.000	1.000	50	50	50	50	50	50	50
	84					PLATI EFECTUATE IN ANII PRECEDENTII SI RECUPERATE IN ANUL CURENT				-5.875	-5.875	-5.875	-5.875	-5.875	-5.875	-5.875
	85					Titlul XXI PLATI EFECTUATE IN ANII PRECEDENTII SI RECUPERATE IN ANUL CURENT				-5.875	-5.875	-5.875	-5.875	-5.875	-5.875	-5.875
	85	01				Plati efectuate in anii precedenti si recuperate in anul curent				-5.875	-5.875	-5.875	-5.875	-5.875	-5.875	-5.875
	85	01	01			Plati efectuate in anii precedenti si recuperate in anul curent (SF)				-5.875	-5.875	-5.875	-5.875	-5.875	-5.875	-5.875
7010						LOCUINTE, SERVICII SI DEZVOLTARE PUBLICA	1.082.000	1.082.000	1.082.000	237.971	237.971	237.971	237.971	237.971	237.971	237.971
	01					CHELTUIELI CURENTE	1.082.000	1.082.000	1.082.000	237.971	237.971	237.971	237.971	237.971	237.971	237.971
	10					TITLUL I CHELTUIELI DE PERSONAL	747.000	747.000	747.000	206.473	206.473	206.473	206.473	206.473	206.473	206.473
	10	01				Cheltuieli salariale in bani	712.000	712.000	712.000	201.955	201.955	201.955	201.955	201.955	201.955	201.955
	10	01	01			Salarii de baza	662.000	662.000	662.000	201.955	201.955	201.955	201.955	201.955	201.955	201.955
	10	01	17			Indemnizatii de hrana	50.000	50.000	50.000	13.000	13.000	13.000	13.000	13.000	13.000	13.000
	10	02				Cheltuieli salariale in natura	18.000	18.000	18.000							
	10	02	06			Vouchere de vacanta	18.000	18.000	18.000							
	10	03				Contributii	17.000	17.000	17.000	5.000	5.000	5.000	5.000	5.000	5.000	5.000
	10	03	07			Contributia asiguratorie pentru munca	17.000	17.000	17.000	5.000	5.000	5.000	5.000	5.000	5.000	5.000
	20					TITLUL II BUNURI SI SERVICII	335.000	335.000	335.000	83.000	83.000	83.000	83.000	83.000	83.000	83.000
	20	01				Bunuri si servicii	299.000	299.000	299.000	78.000	78.000	78.000	78.000	78.000	78.000	78.000
	20	01	01			Furnituri de birou	9.000	9.000	9.000	3.000	3.000	3.000	3.000	3.000	3.000	3.000
	20	01	02			Materiale pentru curatenie	10.000	10.000	10.000	3.000	3.000	3.000	3.000	3.000	3.000	3.000



Capi- tol	Sub- capi- tol	Pa- ra- graf	Gru- pa / Titlu col at	Ali- ne- at	Denumire indicator	Credite de angajament		Credite bugetare				Angajamente legale	Plati efectuate	Angajamente legale de platit	Cheltuieli efective
						aprobate la finele perioadei de raportare	trimestriale cumulate	aprobate la finele perioadei de raportare	3	4	5				
			A		B	1	2	3	4	5	6	7	8-6-7	9	
			20 01 03		Incalzit, iluminat si forta motrica			101.000	32.000	16.732	16.732	16.732		16.732	
			20 01 04		Apa, canal si salubritate			70.000	20.000						
			20 01 09		Materiale si prestari de servicii cu caracter functional			19.000							
			20 01 30		Alte bunuri si servicii pentru intretinere si functionare			90.000	20.000	12.328	12.328	11.328	1.000	12.328	
			20 02		Reparatii curente			36.000	5.000	2.438	2.438	2.438		2.438	
9910	96				excedent/deficit sect funct									1.963.287	

Conducatorul institutiei,

Conducatorul compartimentului
financiar-contabil

CONTUL DE EXECUTIE AL INSTITUTIILOR PUBLICE FINANTATE
DIN VENITURI PROPRII SI SUBVENTII DIN BUGETUL LOCAL - VENITURI
31.03.2023

Pag. 1 -lei-

Capi- tol	Sub- capi- tol	Pa- ra- gra- ful	Ar- ti- col	Ali- ne- at	Denumire indicator	Prevederi bugetare aprobat la finele perioadei de raportare	Prevederi bugetare trimestriale cumulate	Drepturi constatate			Incasari realizate	Stingeri pe alte cai decat incasari	Drepturi constatate de incasat
								Total, din care:	din anii precedenti	din anul curent			
A					B	1	2	3=4+5	4	5	6	7	8=3-6-7
0					TOTAL JUDET								
0001	10				TOTAL VENITURI-VENITURI PROPRII,SUBVENTII	141.616.000	48.710.000	34.934.744	246.726	34.688.018	34.788.166	145	146.433
0002					I. VENITURI CURENTE	126.642.000	35.610.000	20.150.575	246.726	19.903.849	20.003.997	145	146.433
2900					C. VENITURI NEFISCALE	126.642.000	35.610.000	20.150.575	246.726	19.903.849	20.003.997	145	146.433
3000					C1. VENITURI DIN PROPRIETATE	557.000	178.000	246.774	128.440	118.334	119.813		126.961
3010					VENITURI DIN PROPRIETATE	557.000	178.000	246.774	128.440	118.334	119.813		126.961
05					Venituri din concesiuni si inchirieri	557.000	178.000	246.774	128.440	118.334	119.813		126.961
30					Alte venituri din concesiuni si inchirieri de catre institutiile publice	557.000	178.000	246.774	128.440	118.334	119.813		126.961
3300	10				C2. VANZARI DE BUNURI SI SERVICII	126.085.000	35.432.000	19.903.801	118.286	19.785.515	19.884.184	145	19.472
3310					VENITURI DIN PRESTARI DE SERVICII SI ALTE ACTIVITATI	126.075.000	35.422.000	19.903.656	118.141	19.785.515	19.884.184		19.472
3310	05				Taxe si alte venituri in invatamant	68.000	34.000	8.672	5.800	2.872	1.372		7.300
08					Venituri din prestari de servicii	1.617.000	405.000	253.625	100.000	153.625	253.625		
13					Contributia de intretinere a persoanelor asistate	533.000	193.000	172.094		172.094	172.094		
3310	14				Contributia elevilor si studentilor pentru internate, camine si cantine	1.523.000	555.000	272.524		272.524	272.524		
3310	21				Venituri din contractele incheiate cu casele de asigurari sociale de sanatate	101.047.000	28.888.000	15.640.242		15.640.242	15.640.242		
3310	30				Venituri din contractele incheiate cu directiile de sanatate publica din sume alocate de la bugetul de stat	13.500.000	4.150.000	3.373.287		3.373.287	3.373.287		
3310	31				Venituri din contractele incheiate cu directiile de sanatate publica din sume								



Capi-Sub- tol	Pa- ra- gra- ful	Gru- pa / Titlu	Ar- ti- col	Ali- ne- at	Denumire indicator	Prevederi bugetare aprobate la finele perioadei de raportare		Prevederi bugetare trimestriale cumulate	Drepturi constatate			Incasari realizate	Stingeri pe alte cai decat incasari	Drepturi constatate de incasat
						1	2		Total, din care:	din anii precedenti	din anul curent			
A					B	3=4+5	4	5	6	7	8=3-6-7			
					alocate din venituri proprii ale Ministerului Sanatatii	7.000.000	1.000.000							
3310	50				Alte venituri din prestari de servicii si alte activitati	787.000	197.000		183.212	12.341	170.871	171.040		12.172
3610	50				DIVERSE VENITURI				145	145				145
3710					Alte venituri				145	145				145
					TRANSFERURI VOLUNTARE, ALTELE DECAT SUBVENTIILE	10.000	10.000							
3710	01				Donatii si sponsorizari	10.000	10.000							
	03				Varsaminte din sectiunea de functionare pentru finantarea sectiunii de dezvoltare	-10.000	-10.000							
3710	04				a bugetului local	10.000	10.000							
4000	10				Varsaminte din sectiunea de functionare									
4010					III. OPERATIUNI FINANCIARE				4.083.774		4.083.774	4.083.774		
					INCASARI DIN RAMBURSAREA IMPRUMUTURILOR									
					ACORDATE									
4010	15				Sume utilizate din excedentul anului precedent pentru efectuarea de cheltuieli				258.020		258.020	258.020		
					Sume utilizate de administratiile locale din excedentul anului precedent pentru sectiunea de dezvoltare				258.020		258.020	258.020		
4110					ALTE OPERATIUNI FINANCIARE				258.020		258.020	258.020		
					Sume din excedentul anului precedent pentru acoperirea gaturilor temporare de casa				3.825.754		3.825.754	3.825.754		
	06								3.825.754		3.825.754	3.825.754		



Capi-Sub- tol	Pa- ra- gra- ful	Gru- pa/ Titlu	Ali- ne- at	Denumire indicator	Prevederi bugetare aprobate la finele perioadei de raportare	Prevederi bugetare trimestriale cumulate	Drepturi constatate			Incasari realizate	Stingeri pe alte cai decat incasari	Drepturi constatate de incasat
							Total, din care:	din anii precedenti	din anul curent			
A				B	1	2	3=4+5	4	5	6	7	8=3-6-7
4100	10			IV. SUBVENTII	6.585.000	4.711.000	3=4+5	4	5	6		
4310				SUBVENTII DE LA ALTE ADMINISTRATII	6.585.000	4.711.000	4.340.645		4.340.645	4.340.645		
	09			Subventii pentru institutii publice	2.585.000	711.000	621.619		621.619	621.619		
	14			Subventii din bugetele locale pentru finantarea cheltuielilor de capital din domeniul sanatatii	4.000.000	4.000.000						
4310	33			Subventii din bugetul Fondului national unic de asigurari sociale de sanatate pentru acoperirea cresterilor salariale			3.719.026		3.719.026	3.719.026		
4810				SUME PRIMITE DE LA UE/ALTI DONATORI IN CONTUL PLATILOR EFECTUATE SI PREFINANNTARI								
4810	01			AFERENTE CADRULUI FINANCIAR 2014-2020	8.389.000	8.389.000	6.359.750		6.359.750	6.359.750		
				Fondul European de Dezvoltare Regionala(FEDR)	8.389.000	8.389.000	6.359.750		6.359.750	6.359.750		
				Sume primite in contul platilor efectuate in anul curent			6.359.750		6.359.750	6.359.750		
4810	01	02		Sume primite in contul platilor efectuate in anii anteriori	8.389.000	8.389.000						



Conducătorul compartimentului
financiar-contabil

[Signature]

Conducătorul institutiei
[Signature]

**CONTUL DE EXECUTIE AL INSTITUTIILOR PUBLICE FINANTATE
DIN VENITURI PROPRII SI SUBVENTII DIN BUGETUL LOCAL - VENITURI
SECTIUNEA DE DEZVOLTARE**
31.03.2023

Capi-Sub- tol capi- tol	Pa- ra- gra- ful	Ar- ti- col	Ali- ne- at	Denumire indicator	Prevederi bugetare aprobat la finele perioadei de raportare	Prevederi bugetare trimestriale cumulate	Drepturi constatate			Incasari realizate	Stingeri pe alte cai decat incasari	Drepturi constatate de incasat
							Total, din care:	din anii precedenti	din anul curent			
A				B	1	2	3=4+5	4	5	6	7	8=3-6-7
0001	10			TOTAL VENITURI-VENITURI PROPRIL,SUBVENTII	12.399.000	12.399.000	6.617.770	6.617.770	6.617.770	6.617.770		
0002				I. VENITURI CURENTE	10.000	10.000						
2900				C. VENITURI NEFISCALE	10.000	10.000						
3300				C2. VANZARI DE BUNURI SI SERVICII	10.000	10.000						
3710				TRANSFERURI VOLUNTARE, ALTELE DECAT SUBVENTIILE	10.000	10.000						
04				Varsaminte din sectiunea de functionare	10.000	10.000						
4000	10			III. OPERATIUNI FINANCIARE			258.020		258.020	258.020		
4010				INCASARI DIN RAMBURSAREA IMPRUMUTURILOR ACORDATE			258.020		258.020	258.020		
15				Sume utilizate din excedentul anului precedent pentru efectuarea de cheltuieli			258.020		258.020	258.020		
02				Sume utilizate de administratiile locale din excedentul anului precedent pentru sectiunea de dezvoltare			258.020		258.020	258.020		
4100	10			IV. SUBVENTII	4.000.000	4.000.000			4.000.000	4.000.000		
4310				SUBVENTII DE LA ALTE ADMINISTRATII	4.000.000	4.000.000			4.000.000	4.000.000		
14				Subventii din bugetele locale pentru finantarea cheltuielilor de capital din domeniul sanatatii	4.000.000	4.000.000			4.000.000	4.000.000		
4810				SUME PRIMITE DE LA UE/ALTI DONATORI IN CONTUL PLATILOR EFECTUATE SI PREFINANATARI AFERENTE CADRULUI FINANCIAR 2014-2020	8.389.000	8.389.000	6.359.750		6.359.750	6.359.750		
01				Fondul European de Dezvoltare Regionala(FEDR)	8.389.000	8.389.000	6.359.750		6.359.750	6.359.750		
01				Sume primite in contul platilor efectuate								



Capi-Sub- Pa- Gru- Ar- Ali- tol capi- ra- pa/ ti- gr. Titlu col at	A	Denumire indicator	Prevederi bugetare aprobrate la finele perioadei de raportare	Prevederi bugetare trimestriale cumulate	Drepturi constatate			Incasari realizate	Stingeri pe alte cai decat incasari	Drepturi constatate de incasat
					Total, din care:	din anii precedenti	din anul curent			
4810 01 01		B	1	2	3=4+5	4	5	6	7	8-3-6-7
		in anul curent	8.389.000		6.359.750		6.359.750	6.359.750		
02		Sume primite in contul platilor efectuate in anii anteriori	8.389.000	8.389.000						

Conducătorul institutiei


Conducătorul compartimentului
 financiar-contabil




**CONTUL DE EXECUTIE AL INSTITUTIILOR PUBLICE FINANTATE
DIN VENITURI PROPRII SI SUBVENTII DIN BUGETUL LOCAL - VENITURI
SECTIUNEA DE FUNCTIONARE
31.03.2023**

Pag. 1 -lei-

Capi-Sub- tol capi- tol	Pa- ra- gra- ful	Ar- ti- col at	Denumire indicator	Prevederi bugetare aprobate la finele perioadei de raportare	Prevederi bugetare trimestriale cumulate	Drepturi constatate			Incasari realizate	Stingeri pe alte cai decat incasari	Drepturi constatate de incasat
						Total, din care:	din anii precedenti	din anul curent			
A			B	1	2	3=4+5	4	5	6	7	8=3-6-7
0001	10		TOTAL VENITURI-VENITURI PROPRII,SUBVENTII	129.217.000	36.311.000	28.316.974	246.726	28.070.248	28.170.396	145	146.433
0002			I. VENITURI CURENTE	126.632.000	35.600.000	20.150.575	246.726	19.903.849	20.003.997	145	146.433
2900			C. VENITURI NEFISCALE	126.632.000	35.600.000	20.150.575	246.726	19.903.849	20.003.997	145	146.433
3000			C1. VENITURI DIN PROPRIETATE	557.000	178.000	246.774	128.440	118.334	119.813		126.961
3010			VENITURI DIN PROPRIETATE	557.000	178.000	246.774	128.440	118.334	119.813		126.961
05			Venituri din concesiuni si inchirieri	557.000	178.000	246.774	128.440	118.334	119.813		126.961
30			Alte venituri din concesiuni si inchirieri de catre institutiile publice	557.000	178.000	246.774	128.440	118.334	119.813		126.961
3300	10		C2. VANZARI DE BUNURI SI SERVICII	126.075.000	35.422.000	19.903.801	118.286	19.785.515	19.884.184	145	19.472
3310			VENITURI DIN PRESTARI DE SERVICII SI ALTE ACTIVITATI	126.075.000	35.422.000	19.903.656	118.141	19.785.515	19.884.184		19.472
05			Taxe si alte venituri in invatamant	68.000	34.000	8.672	5.800	2.872	1.372		7.300
08			Venituri din prestari de servicii	1.617.000	405.000	253.625	100.000	153.625	253.625		
13			Contributia de intretinere a persoanelor asistate	533.000	193.000	172.094		172.094	172.094		
14			Contributia elevilor si studentilor pentru internate, camine si cantine	1.523.000	555.000	272.524		272.524	272.524		
21			Venituri din contractele incheiate cu casele de asigurari sociale de sanatate	101.047.000	28.888.000	15.640.242		15.640.242	15.640.242		
30			Venituri din contractele incheiate cu directiile de sanatate publica din sume alocate de la bugetul de stat								
31			Venituri din contractele incheiate cu directiile de sanatate publica din sume alocate din venituri proprii ale	13.500.000	4.150.000	3.373.287		3.373.287	3.373.287		



Capi- tot	Sub- capi- tot	Pa- ra- gra- fol	Gru- pa / Titlu col	Ali- ne- at	Denumire indicator	Prevederi bugetare		Prevederi bugetare trimestriale cumulate	Drepturi constatate			Incasari realizate	Stingeri pe alte cai decat incasari	Drepturi constatate de incasat
						1	2		Total, din care:	4	5			
A					B	1	2	3=4+5	4	5	6	7	8=3-6-7	
3310	31				Ministerului Sanatatii	7.000.000	1.000.000							
	50				Alte venituri din prestari de servicii si alte activitati	787.000	197.000	183.212	12.341	170.871	171.040			12.172
3610					DIVERSE VENITURI			145	145				145	
	50				Alte venituri			145	145				145	
3710	01				Donatii si sponsorizari	10.000	10.000							
	03				Varsaminte din sectiunea de functionare pentru finantarea sectiunii de dezvoltare a bugetului local	-10.000	-10.000							
4000	10				III. OPERATIUNI FINANCIARE			3.825.754		3.825.754	3.825.754			
4110					ALTE OPERATIUNI FINANCIARE			3.825.754		3.825.754	3.825.754			
	06				Sume din excedentul anului precedent pentru acoperirea golurilor temporare de casa									
4100	10				IV. SUBVENTII	2.585.000	711.000							
4310					SUBVENTII DE LA ALTE ADMINISTRATII	2.585.000	711.000							
	09				Subventii pentru institutii publice									
	33				Subventii din bugetul Fondului national unic de asigurari sociale de sanatate pentru acoperirea cresterilor salariale	2.585.000	711.000	621.619		621.619	621.619			
								3.719.026		3.719.026	3.719.026			



Conducătorul institutiei
S. P. M.

Conducătorul compartimentului
financiar-contabil

[Signature]

Situatia activelor si datoriilor institutiilor publice
din administratia locala
31.03.2023



COD	DENUMIRE INDICATORI	Sold la inceputul anului	Sold la sfarsitul perioadei
0	TOTAL JUDET		
18004	Numerar in lei in casieria institutiilor publice locale si ale institutiilor publice de subordonare locala,(ct.5310101)		237.723
18005	Disponibilitati in lei ale institutiilor publice locale si ale institutiilor publice de subordonare locala, la trezorerii (ct.5100000+5120101+5120501+5150101+5150103+5150500+5150600+5160101+5160301+5160302+5170101+5170301+5170302+5210100+5210300+5280000+5290201+5290301+5290400+5290901+5410101+5500101+5520000+5550101+5570101+5580101+5580201+5600101+5600300+5610101+5610300+5620101+5620300-7700000), din care:	42.816.213	52.059.843
180051	Disponibilitati in lei din imprumuturi interne si externe contractate de autoritatile administratiei publice locale (ct.5160101)		56.068
18008	Total (in baze cash) (rd.04+05)	42.816.213	52.297.566
18010	Total (in baze accrual)(rd.08+09)	42.816.213	52.297.566
18023	Alte valori (ct.5320100+5320200+5320300+5320400+5320500+5320600+5320800)	99.203	94.300
18032	Disponibilitati ale institutiilor publice locale si ale institutiilor de subordonare locala la institutiile de credit rezidente (ct.5110101+5110102+5120102+5120402+5120502+5150102+5150202+5160102+5160202+5170102+5170202+5290202+5290302+5290902+5500102+5550102+5550202+5570202+5580102+5580302+5600102+5600103+5610102+5610103+5620102+5620103), din care:	225.022	7.591.023
18036	Total (in baze cash) (rd.32+35)	225.022	7.591.023
18038	Total (in baze accrual) (rd.36+37)	225.022	7.591.023
18051	Disponibilitati ale institutiilor publice aflate la alti rezidenti (terti) (ct.4610109+4610209+2670108+2670208)	251.268	230.865
18052	Total (in baze cash) (rd.51)	251.268	230.865
18131	Actiuni necotate detinute de autoritatile locale la societati nefinanciare (ct.2600200-2960102)(S11)	5.323.560	4.623.560
18134	Total (la valoarea contabila neta (la valoarea de intrare mai putin ajustarile cumulate pentru pierderea de valoare) (rd.131+132+133)	5.323.560	4.623.560
18141	Participatiile autoritatilor locale la alte societati care nu sunt organizate pe actiuni (regii autonome,srl,comandita, etc.) (ct.2600300-2960103)	1.200	1.200
18142	Total (la valoarea de intrare mai putin ajustarile cumulate pentru pierderea de valoare) (rd.141)	1.200	1.200
18165	Creante comerciale curente legate de livrari de bunuri si servicii de catre autoritatile locale sau de institutii subordonate acestora(ct.2320000+2340000+4090101+4090102+4110101+4110108+4130100+4180000+4610101-4910100-4960100) Total(rd.166+167+168+172)din care de la:	5.460.190	2.150.683
18166	-de la gospodariile populatie (S14)	1.470.345	470.459
18167	-de la societati nefinanciare (S11)		1.231.277
18168	-de la institutiile publice, din care: (rd.169+170+171)	3.989.845	448.947
18171	-Fonduri de securitate sociala(S1314)	3.989.845	448.947
181711	-din care: creantele unitatilor sanitare cu paturi fata de Casele de Sanatate	3.989.845	448.947
18176	1.Creante ale bugetului local (ct.4640000-4970000). Total (rd.177+178+179+183), din care:	16.553.785	20.362.606
18177	- de la gospodariile populatie (S14)	16.553.785	8.079.753
18178	- de la societati nefinanciare (S11)		12.282.853
18184	Creante ale fondului de risc (ct.4610109+4610209)	3.709.120	3.688.717
18185	Total creante (rd.176+184)	20.262.905	24.051.323
18191	Sume de primit de la Autoritatea de Certificare / Autoritatile de Management /		



COD	DENUMIRE INDICATORI	Sold la începutul anului	Sold la sfarsitul perioadei
	Agentiile de Plati - FONDURI EXTERNE NERAMBURSABILE POSTADERARE (ct.4580301)	4.417.994	5.531.752
18203	1.Sume datorate tertilor reprezentand garantii si cautiuni aflate in conturile institutiilor publice (ct.4280101+4280201+4620101+4620109).Total (rd.204+205+206), din care:	97.511	101.682
18204	- salariatilor (gospodariile populatiei)(S143)	78.094	83.622
18205	- societati nefinanciare (S11)	19.417	18.060
182671	Sume primite din excedentul anului precedent pentru acoperirea golurilor temporare de casa si pentru finantarea cheltuielilor sectiunii de dezvoltare (ct.5190107+5190190)		6.478.930
18268	Total(in baze cash)(rd.262+266+267+267.1)		6.478.930
18269	Dobanzi de platit aferente creditelor pe termen scurt contractate de institutiile publice din administratia locala (ct.1680200+1680300+1680701+1680703+1680709+5180606+5180608+5180609).Total (rd.270+271+272+272.1), din care acordate de:	111.980	259.473
18270	- Societati care accepta depozite, exclusiv banca centrala (S122)	111.980	259.473
18274	Total (dobanzi de platit) (rd.269+273)	111.980	259.473
18275	Total (in baze accrual) (cash+dobanzi) (rd.268+274)	111.980	6.738.403
18286	Credite pe termen lung primite (contractate, garantate, asimilate,etc) de institutiile publice locale (ct.1620200+1630200+1670201+1670202+1670203+1670209).Total (rd.287+288+289+289.1) din care acordate de:	29.799.925	29.686.541
18287	- Societati care accepta depozite, exclusiv banca centrala (S122)	4.799.925	4.686.541
182891	- Administratia centrala (exclusiv fondurile de securitate sociala) (S1311) Credite pe termen lung primite din venituri din privatizare de catre institutii publice din administratia locala (ct.1620200+1670203)	25.000.000	25.000.000
18290	Total (in baze cash)(rd.286)	29.799.925	29.686.541
18312	Datorii comerciale necurente legale de livrari de bunuri si servicii (ct.4010200+4030200+4040200+4050200+4620201). Total (rd.313+314+318+319), din care catre:	250.236	250.236
18313	- Societati nefinanciare(S11)	250.236	250.236
18320	Datorii comerciale curente legate de livrari de bunuri si servicii (ct.4010100+4030100+ 4040100+4050100+4080000+4190000+4620101). Total (rd.321+322+326+327) din care catre:	10.717.040	5.141.313
18321	-Societati nefinanciare (S11)	10.717.040	5.141.313
18331	Datoriile institutiilor publice din administratia locala catre bugete (ct.4310100+4310200+4310300+4310400+4310500+4310600+4310700+4370100+4370200+4370300+4420300+4420801+4440000+4460100+4460200+4480100)	5.554.675	5.209.372
18332	Salariile angajatilor (ct.4210000+4230000+4260000+4270100+4270300+4280101)	5.249.964	4.719.987
18333	Alte drepturi cuvenite altor categorii de persoane (ct.4260000+4270200+4270300+4290000+4380000)	41.226	983.478
18335	Total (rd.331+332+333+334)	10.845.865	10.912.837
183421	Provizioane necurente (ct.1510201+1510202+1510203+1510204+1510208), din care:	317.000	317.000
183422	Provizioane necurente,constituite conform OMFP416/2013 reprezentand arierate in litigiu (din soldul ct.1510201)		317.000
183423	Provizioane necurente reprezentand drepturi de natura salariala stabilite in favoarea personalului din sectorul bugetar prin titluri devenite executorii (din soldul ct.1510203)	317.000	
18343	Provizioane curente (ct.1510101+1510102+1510103+1510104+1510108), din		



pag. 3 lei -

COD	DENUMIRE INDICATORI	Sold la inceputul anului	Sold la sfarsitul perioadei
183432	care: Provizioane curente reprezentand drepturi de natura salariala stabilite in favoarea personalului din sectorul bugetar prin titluri devenite executorii (din soldul ct.1510103)	326.941 326.941	194.622 194.622

Conducatorul institutiei

Conducatorul compartimentului
financiar-contabil

DISPONIBIL DIN MIJLOACE CU DESTINATIE SPECIALA

31.03.2023



DENUMRE INDICATORI	COD	DISPONIBIL LA INCEPUTUL ANULUI	INCASARI	PLATI	DISPONIBIL LA SFARSITUL PERIOADEI
TOTAL JUDET	0				
TOTAL (rd.02 la 15)	05001	128.276		43.749	84.527
- Sume primite ca donatii si sponsorizari (ct.5500101,ct.5500102/analitice distincte)	05002	52.134			52.134
- Garantii materiale retinute gestionarilor conform Legii nr.22/1969 (ct.5500101,ct.5500102/analitice distincte)	05003	76.142		43.749	32.393

Conducatorul institutiei,

Conducatorul compartimentului
financiar-contabil