

HOTĂRÂRE

REFERITOR LA: aprobarea contului de execuție bugetară al U.A.T. Municipiul Caracal la data de 30.06.2023

AVÂND ÎN VEDERE:

- Referat de aprobare nr. 51402/28.08.2023 al Primarului municipiului Caracal;
- Raportul de specialitate nr. 51404/28.08.2023 al Direcției economice din cadrul Primăriei municipiului Caracal;
- Prevederile art. 49 și art. 57 din Legea nr. 273/2006 privind finanțele publice locale, cu modificările și completările ulterioare;
- Prevederile Legii nr. 500/2002 privind finanțele publice, cu modificările și completările ulterioare;
- Prevederile art. 129 alin. 1, alin. 4 lit. a, art. 139 din O.U.G. nr. 57/2019 privind Codul administrativ, cu modificările și completările ulterioare;
- Avizul Comisiei pentru activități economico-financiare a Consiliului Local al municipiului Caracal;

În temeiul art. 136 alin. 1 din OUG nr. 57/2019 privind Codul administrativ, cu modificările și completările ulterioare

**PRIMARUL MUNICIPIULUI CARACAL
propune următorul
PROIECT DE HOTĂRÂRE**

Art. 1. Consiliul Local al municipiului Caracal aprobă contul de execuție al bugetului centralizat la nivelul Unității Administrativ Teritoriale Municipiul Caracal, cât și situația financiară la data de 30.06.2023, conform anexei, parte integrantă din prezenta hotărâre.

Art. 2. Direcția Economică din cadrul Primăriei municipiului Caracal, Ordonatorii terțieri de credite de pe raza U.A.T. Municipiul Caracal, vor duce la îndeplinire prevederile prezentei hotărâri.

Art. 3. Prezenta hotărâre poate fi contestată la instanța de contencios administrativ competentă conform prevederilor Legii nr. 554/2004 privind contenciosul administrativ, cu modificările și completările ulterioare.

Art. 4. Prezenta hotărâre va fi comunicată Instituției Prefectului Olt, Primarului municipiului Caracal, Direcției economice din cadrul Primăriei municipiului Caracal și Ordonatorilor terțieri de credite de pe raza U.A.T. Municipiul Caracal.



AVIZAT
PENTRU LEGALITATE
SECRETAR GENERAL
AL MUNICIPIULUI CARACAL

RĂDESCU VIOREL EMIL

BILANT
30.06.2023

ANEXA
LA HCL NR.

pag.: 1 - lei -

COD	DENUMIRE INDICATORI	SOLD LA INCEPUTUL PERIOADEI	SOLD LA SFARSITUL PERIOADEI
0	TOTAL JUDET		
01003	1.Active fixe necorporale (ct.2030000+2050000+2060000+2080100+2080200+2330000-2800300-2800500-2800801-2800809-2900400-2900500-2900801-2900809-2930100*)	3.238.880	2.690.664
01004	2.Instalatii tehnice, mijloace de transport, animale, plantatii, mobilier, aparatura birotica si alte active corporale (ct.2130100+2130200+2130300+2130400+2140000+2310000-2810301-2810302-2810303-2810304-2810400-2910301-2910302-2910303-2910304-2910400-2930200*)	71.521.138	69.601.815
01005	3.Terenuri si cladiri (ct.2110100+2110200+2120101+2120102+2120201+2120301+2120401+2120501+2120601+2120901+2310000-2810100-2810201-2810202-2810203-2810204-2810205-2810206-2810207-2810208-2910100-2910201-2910202-2910203-2910204-2910205-2910206-2910207-2910208-2930200)	609.554.392	604.012.739
01007	5.Active financiare necurente (investitii pe termen lung) peste un an (ct.2600100+2600200+2600300+2650000+2670201+2670202+2670203+2670204+2670205+2670208-2960101-2960102-2960103-2960200), din care:	5.330.983	4.630.983
01008	Titluri de participare (ct.2600100+2600200+2600300-2960101-2960102-2960103)	5.324.760	4.624.760
01009	6.Creante necurente - sume ce urmeaza a fi incasate dupa o perioada mai mare de un an (ct.4110201+4110208+4130200+4280202+4610201+4610209-4910200-4960200) din care:	4.834.408	4.722.453
01015	7.TOTAL ACTIVE NECURENTE (rd.03+04+05+06+07+09)	694.479.801	685.658.654
01019	1.Stocuri (ct.3010000+3020100+3020200+3020300+3020400+3020500+3020600+3020700+3020800+3020900+3030100+3030200+3040100+3040200+3050100+3050200+3070000+3090000+3310000+3320000+3410000+3450000+3460000+3470000+3490000+3510100+3510200+3540100+3540500+3540600+3560000+3570000+3580000+3590000+3610000+3710000+3810000+/-3480000+/-3780000-3910000-3920100-3920200-3920300-3930000-3940100-3940500-3940600-3950100-3950200-3950300-3950400-3950600-3950700-3950800-3960000-3970100-3970200-3970300-3980000-4420803)	21.561.520	21.725.930
01021	Creante din operatiuni comerciale, avansuri si alte decontari (ct.2320000+2340000+4090101+4090102+4110101+4110108+4130100+4180000+4250000+4280102+4610101+4610109+4730109**+4810101+4810102+4810103+4810900+4830000+4840000+4890101+4890301-4910100-4960100+5120800) din care:	18.578.615	3.842.944
01022	Creante comerciale si avansuri (ct.2320000+2340000+4090101+4090102+4110101+4110108+4130100+4180000+4610101-4910100-4960100),din care:	5.460.190	2.805.047
01023	Creante bugetare (ct.4310100**+4310200**+4310300**+4310400**+4310500**+4310600**+4310700**+4370100**+4370200**+4370300**+4420400+4420802+4440000**+4460100**+4460200**+4480200+4610102+4610104+4630000+4640000+4650100+4650200+4660401+4660402+4660500+4660900+4810101**+4810102**+4810103**+4810900**-4970000), din care:	18.022.168	20.121.485
01024	Creantele bugetului general consolidat (ct.4630000+4640000+4650100+		

COD	DENUMIRE INDICATORI	SOLD LA INCEPUTUL PERIOADEI	SOLD LA SFARSITUL PERIOADEI
01025	4650200+4660401+4660402+4660500+4660900-4970000) Creante din operatiuni cu fonduri externe nerambursabile si fonduri de la buget (ct.4500100+4500300+4500501+4500502+4500503+4500504+4500505+4500700+4510100+4510300+4510500+4530100+4540100+4540301+4540302+4540501+4540502+4540503+4540504+4550100+4550301+4550302+4550303+4560100+4560303+4560309+4570100+4570201+4570202+4570203+4570205+4570206+4570209+4570301+4570302+4570309+4580100+4580301+4580302+4610103+4730103**+4740000+4760000), din care:	16.553.785	18.586.549
01027	Imprumuturi pe termen scurt acordate (ct.2670101+2670102+2670103+2670104+2670105+2670108+2670601+2670602+2670603+2670604+2670605+2670609+4680101+4680102+4680103+4680104+4680105+4680106+4680107+4680108+4680109+4690103+4690105+4690106+4690108+4690109)	4.417.994	4.377.379
01030	Total creante curente (rd.21+23+25+27)	41.018.777	5.024.713
01033	Conturi la trezorerie, casa in lei. (ct.5100000+5120101+5120501+5130101+5130301+5130302+5140101+5140301+5140302+5150101+5150103+5150301+5150500+5150600+5160101+5160301+5160302+5170101+5170301+5170302+5200100+5210100+5210300+5230000+5250101+5250102+5250301+5250302+5250400+5260000+5270000+5280000+5290101+5290201+5290301+5290400+5290901+5310101+5410101+5500101+5520000+5550101+5550400+5570101+5580101+5580201+5590101+5600101+5600300+5600401+5610101+5610300+5620101+5620300+5620401+5710100+5710300+5710400+5740101+5740102+5740301+5740302+5740400+5750100+5750300+5750400-7700000)	42.816.213	33.366.521
010331	Dobanda de incasat,alte valori,avansuri de trezorerie (ct.5180701+5320100+5320200+5320300+5320400+5320500+5320600+5320800+5420100)	99.203	48.710.150
01035	Conturi la institutii de credit, BNR, casa in valuta (ct.5110101+5110102+5120102+5120402+5120502+5130102+5130202+5140102+5140202+5150102+5150202+5150302+5160102+5160202+5170102+5170202+5290102+5290202+5290302+5290902+5310402+5410102+5410202+5500102+5550102+5550202+5570202+5580102+5580202+5580302+5580303+5590102+5590202+5600102+5600103+5600402+5610102+5610103+5620102+5620103+5620402)	225.022	79.360
01040	Total disponibilitati si alte valori (rd.33+33.1+35+35.1)	43.140.438	4.804.687
01045	7.TOTAL ACTIVE CURENTE (rd.19+30+31+40+41+41.1+42)	105.720.735	53.594.197
01046	8.TOTAL ACTIVE (rd.15+45)	800.200.536	108.686.648
01052	1.Sume necurente - sume ce urmeaza a fi platite dupa o perioada mai mare de un an (ct.2690200+4010200+4030200+4040200+4050200+4280201+4620201+4620209+5090000), din care:	275.085	794.345.302
01053	Datorii comerciale (ct.4010200+4030200+4040200+4050200+4620201)	250.236	274.893
01054	2.Imprumuturi pe termen lung (ct.1610200+1620200+1630200+1640200+1650200+1660201+1660202+1660203+1660204+		250.236

COD	DENUMIRE INDICATORI	SOLD LA INCEPUTUL PERIOADEI	SOLD LA SFARSITUL PERIOADEI
01055	1670201+1670202+1670203+1670208+1670209-1690200)	29.799.925	29.273.157
01058	3.Provizioane (ct.1510201+1510202+1510203+1510204+1510208)	317.000	317.000
01060	TOTAL DATORII NECURENTE (rd.52+54+55)	30.392.010	29.865.050
01060	1.Datorii comerciale, avansuri si alte decontari (ct.2690100+4010100+4030100+4040100+4050100+4080000+4190000+4620101+4620109+4730109+4810101+4810102+4810103+4810900+4830000+4840000+4890201+5090000+5120800), din care:	22.357.385	8.543.705
01061	Datorii comerciale si avansuri (ct.4010100+4030100+4040100+4050100+4080000+4190000+4620101), din care:	10.717.040	8.543.705
01062	2.Datorii catre bugete (ct.4310100+4310200+4310300+4310400+4310500+4310600+4310700+4370100+4370200+4370300+4400000+4410000+4420300+4420801+4440000+4460100+4460200+4480100+4550501+4550502+4550503+4620109+4670100+4670200+4670300+4670400+4670500+4670900+4730109+4810900),din care:	5.886.187	5.860.671
010631	Contributii sociale (ct.4310100+4310200+4310300+4310400+4310500+4310600+4310700+4370100+4370200+4370300)	2.951.849	2.910.875
01065	3.Datorii din operatiuni cu Fonduri externe nerambursabile si fonduri de la buget,alte datorii catre alte organisme internationale (ct.4500200+4500400+4500600+4510200+4510401+4510402+4510409+4510601+4510602+4510603+4510605+4510606+4510609+4520100+4520200+4530200+4540200+4540401+4540402+4540601+4540602+4540603+4550200+4550401+4550402+4550403+4550404+4550409+4560400+4580401+4580402+4580501+4580502+4590000+4620103+4730103+4760000)	647.306	647.306
01070	4.Imprumuturi pe termen scurt-sume ce urmeaza a fi platite intr-o perioada de pana la un an (ct.5180601+5180603+5180604+5180605+5180606+5180608+5180609+5180800+5190101+5190102+5190103+5190104+5190105+5190106+5190107+5190108+5190109+5190110+5190180+5190190)		5.024.713
01071	5.Imprumuturi pe termen lung - sume ce urmeaza a fi platite in cursul exercitiului curent (ct.1610100+1620100+1630100+1640100+1650100+1660101+1660102+1660103+1660104+1670101+1670102+1670103+1670108+1670109+1680100+1680200+1680300+1680400+1680500+1680701+1680702+1680703+1680708+1680709-1690100)	111.980	143.344
01072	6.Salariile angajatilor (ct.4210000+4230000+4260000+4270100+4270300+4280101)	5.249.964	5.486.948
01073	7.Alte drepturi cuvenite altor categorii de persoane (pensii, indemnizatii de somaj, burse) (ct.4220100+4220200+4240000+4260000+4270200+4270300+4290000+4380000), din care:	41.226	1.021.364
01074	8.Venituri in avans (ct.4720000)	98.931	78.505
01075	9.Provizioane (ct.1510101+1510102+1510103+1510104+1510108)	326.941	194.622
01078	10.TOTAL DATORII CURENTE (rd.60+62+65+70+71+72+73+74+75)	34.719.920	27.001.178
01079	11.TOTAL DATORII (rd.58+78)	65.111.930	56.866.228
01080	12.ACTIVE NETE = TOTAL ACTIVE - TOTAL DATORII = CAPITALURI PROPRII (rd.80=rd.46-79=rd.90)	735.088.606	737.479.074
01084	1.Rezerve, fonduri (ct.1000000+1000101+1000201+1000202+1000301+1000401+1000402+1010000+1020101+1020102+1020103***+1030000+1040101+1040102+1040103***+1050100+1050200+1050300+1050400+1050500+/-1060000+1320000+1330000)	571.161.420	571.362.140

COD	DENUMIRE INDICATORI	SOLD LA INCEPUTUL PERIOADEI	SOLD LA SFARSITUL PERIOADEI
01085	2.Rezultatul reportat (ct.1170000-sold creditor)	126.905.872	172.899.470
01087	4.Rezultatul patrimonial al exercitiului (ct.1210000-sold creditor)	37.021.314	
01088	5.Rezultatul patrimonial al exercitiului (ct1210000- sold debtor)		6.782.536
01090	6.TOTAL CAPITALURI PROPRII (rd.84+85-86+87-88)	735.088.606	737.479.074

Conducatorul institutiei

Conducatorul compartimentului
financiar-contabil

CONTUL DE REZULTAT PATRIMONIAL

30.06.2023

pag.: 1 - lei -

COD	DENUMIRE INDICATORI	An precedent	An curent
0	TOTAL JUDET		
02002	1.Venituri din impozite, taxe, contributi de asigurari si alte venituri ale bugetelor (ct.7300100+7300201+7300202+7300203+7310100+7310200+7320100+7330000+7340000+7350100+7350200+7350300+7350400+7350500+7350601+7350602+7360100+7390000+7450100+7450200+7450300+7450400+7450500+7450700+7450900+7460100+7460200+7460300+7460900)	36.236.948	41.528.452
02003	2.Venituri din activitati economice (ct.7210000+7220000+7510100+7510200+/-7090000*/+7090100/-7090200)	48.830.292	45.428.479
02004	3.Finanțari, subvenții, transferuri, alocatii bugetare cu destinatie speciala (ct.7510500+7710000+7720100+7720200+7740100+7740200+7750000+7760000+7780000+7790101+7790109)	15.978.839	16.844.882
02005	4.Alte venituri operationale (ct.7140000+7180000+7500000+7500100+7500200+7510300+7510400+7810200+7810300+7810401+7810402+7770000)	5.346.126	6.598.691
02006	TOTAL VENITURI OPERATIONALE (rd.02+03+04+05)	106.392.205	110.400.504
02008	1.Salarii si contributiile sociale aferente angajatilor (ct.6410000+6420000+6450100+6450200+6450300+6450400+6450500+6450600+6450700+6450800+6460000+6470000)	54.244.912	55.081.875
02009	2.Subvenții si transferuri (ct.6700000+6710000+6720000+6730000+6740000+6750000+6760000+6770000+6780000+6790000)	6.374.685	9.354.497
02010	3.Stocuri, consumabile, lucrari si servicii executate de terti (ct.6010000+6020100+6020200+6020300+6020400+6020500+6020600+6020700+6020800+6020900+6030000+6060000+6070000+6080000+6090000+6100000+6110000+6120000+6130000+6140000+6220000+6230000+6240100+6240200+6260000+6270000+6280000+6290100)	24.315.198	32.206.315
02011	4.Cheltuieli de capital, amortizari si provizioane (ct.6810100+6810200+6810300+6810401+6810402+6820101+6820109+6820200+6890100+6890200)	3.239.167	4.020.690
02012	5. Alte cheltuieli operationale (ct.6350100+6540000+6580101+6580109)	1.776.831	15.559.176
02013	TOTAL CHELTUIELI OPERATIONALE (rd.08+09+10+11+12)	89.950.793	116.222.553
02015	- EXCEDENT (rd.06-rd.13)	16.441.412	
02016	- DEFICIT (rd.13-rd.06)		5.822.049
02017	IV.VENITURI FINANCIARE (ct.7630000+7640000+7650100+7650200+7660000+7670000+7680000+7690000+7860300+7860400)	1	1
02018	V. CHELTUIELI FINANCIARE (ct.6630000+6640000+6650100+6650200+6660000+6670000+6680000+6690000+6860300+6860400+6860800)	258.512	978.652
02021	- DEFICIT (rd.18-rd.17)	258.511	978.651
02023	- EXCEDENT (rd.15+20-16-21)	16.182.901	
02024	- DEFICIT (rd.16+21-15-20)		6.800.700
02025	VIII. VENITURI EXTRAORDINARE (ct.7910000)	3.958.094	18.164
02026	IX. CHELTUIELI EXTRAORDINARE (ct.6900000+6910000)	1.530.796	
02028	- EXCEDENT (rd.25-rd.26)	2.427.298	18.164
020292	- EXCEDENT (rd.23+28-24-29)	18.610.199	
020293	- DEFICIT (rd.24+29-23-28)		6.782.536
02031	- EXCEDENT (rd.29.2-29.4)	18.610.199	
02032	- DEFICIT (rd.29.3+29.4)		6.782.536

Conducatorul institutiei



Conducatorul compartimentului
financiar contabil



SITUATIA FLUXURILOR DE TREZORERIE

30.06.2023

pag.: 1

- lei -

COD	DENUMIRE INDICATORI	Total	Casa ct. 5310101	Buget de stat ct. 5200100/7700000	Buget local ct. 5210100/7700000	Buget asigurari sociale de stat ct. 5250101+/5250102/7700000	Buget asigurari pentru somaj ct. 5740101+/5740102/7700000	Buget Fond national unic de asigurari sociale de sanatate ct. 5710100/7700000	Buget Fond pentru mediu ct. 5750100/7700000	Buget trezoreria statului ct. 5240100/7700000	Buget institutii publice finantate integral din venituri proprii ct. 560101/7700000	Buget institutii publice finantate din venituri proprii si subventii ct. 5610101/7700000	Buget activitati finantate din venituri proprii si buget privatizare ct. 5620101/7700000	Buget imprumuturi interne si externe ct. 5130101+/5140101+/5160101+/5170101/7700000	Buget fonduri externe nerambursabile (sursa D) ct. 5150103/7700000	Alte disponibilitati (ct.5XX)
0	TOTAL JUDET															
03002	1. Incasari	125,208,114	11,464,309		53,139,629						53,138,416	1,583,104	1,131,340			2,991,034
03003	2. Plati	120,754,033	13,448,027		40,241,584						1,504,634	807,704		5,680,068		2,146,007
03004	3. Numerar net din activitatea operationala (rd.02-rd.03)	4,514,081	19,562		12,918,045						-4,292,593	78,470	253,636	-5,680,068		245,029
03006	1. Incasari	129,237			129,237											
03007	2. Plati	2,864,152			2,344,981						509,921		9,250			
03008	3. Numerar net din activitatea de investitii (rd.06-07)	-2,714,915			-2,233,744						-509,921		-9,250			
03010	1. Incasari	10,713,820			655,156						-4,009,921	33,852	323,734	5,689,107		
03011	2. Plati	1,571,619			1,571,619											
03012	3. Numerar net din activitatea de finantare (rd.10-rd.11)	9,142,201			-916,463						4,009,921	33,852	323,734	5,689,107		
03013	IV. CRESTEREA (DESCRSTEREA) NETA DE NUMERAR SI ECHIVALENT DE NUMERAR (rd.04-rd.08-rd.12)	10,921,307	19,562		9,765,818						208,407	112,352	570,140	19		245,029
03014	V. NUMERAR SI ECHIVALENT DE NUMERAR LA INCEPUTUL ANULUI	42,816,213			30,212,985						10,181,709	258,997	1,174,427	2,717		785,378
030142	-sume utilizate/transferte din excedentul anului precedent	5,024,713			655,156						4,009,921	33,852	323,734			
030143	Sume transferate din disponibiliti neutralizate la finele anului precedent	2,717												2,717		
03015	VI. NUMERAR SI ECHIVALENT DE NUMERAR LA SFARSITUL PERIOADEI (rd.13-rd.14+rd.14.1-rd.14.2-rd.14.3)	48,710,130	19,562		39,121,667						6,380,195	137,467	1,618,813	39		1,034,407

Conducatorul institutiei

Conducatorul compartimentului financiar-contabil

Viza trezoreriei



SITUATIA FLUXURILOR DE TREZORERIE

30.06.2023

pag.: 1 - lei -

COD	DENUMIRE INDICATORI	Total	Casa in valuta	Alte disponibilitati
0	TOTAL JUDET			
04002	1. Incasari	5.916.731		5.916.731
04003	2. Plati	1.337.066		1.337.066
04004	3. Numerar net din activitatea operationala (rd.02-rd.03)	4.579.665		4.579.665
04013	IV CRESTEREA (DESCRESTEREA) NETA DE NUMERAR SI ECHIVALENT DE NUMERAR (rd.04+rd.08+rd.12)	4.579.665		4.579.665
04014	V NUMERAR SI ECHIVALENT DE NUMERAR LA INCEPUTUL PERIOADEI	225.022		225.022
04017	VI NUMERAR SI ECHIVALENT DE NUMERAR LA FINELE PERIOADEI(rd.13+14+15-16)	4.804.687		4.804.687

Conducatorul institutiei



Conducatorul compartimentului financiar-contabil



Capi- tol	Sub- capi- tol	Pa- ra- graf	Gru- pa / Titlu	Ali- ne- at	Denumire indicator	Credite de angajament		Credite bugetare		Angajamente bugetare	Angajamente legale	Plati efectuate	Angajamente legale de platit	Cheltuieli efective	
						aprobate la finele perioadei de raportare	trimestriale cumulate	aprobate la finele perioadei de raportare	trimestriale cumulate						
A						1	2	3	4	5	6	7	8=6+7	9	
TOTAL JUDET						19.947.000	19.889.000	276.433.000	242.668.000	50.405.620	55.525.580	44.178.184	11.347.396	60.048.711	
TOTAL CHELTUIELI						1.000.000	1.000.000	24.773.000	15.063.000	12.937.455	12.937.455	11.164.021	1.773.434	10.727.674	
Partea I-a SERVICII PUBLICE GENERALE						1.000.000	1.000.000	21.621.000	13.082.000	11.373.958	11.373.958	9.680.831	1.693.127	9.177.146	
AUTORITATI PUBLICE SI ACTIUNI EXTERNE						1.000.000	1.000.000	21.621.000	13.082.000	11.373.958	11.373.958	9.680.831	1.693.127	9.177.146	
Autoritati executive si legislative						1.000.000	1.000.000	21.621.000	13.082.000	11.373.958	11.373.958	9.680.831	1.693.127	9.177.146	
Autoritati executive						1.000.000	1.000.000	21.621.000	13.082.000	11.373.958	11.373.958	9.680.831	1.693.127	9.177.146	
ALTE SERVICII PUBLICE GENERALE								1.426.000	881.000	580.851	580.851	500.544	80.307	500.994	
Fond de rezerva bugetara la dispozitia autoritatilor locale								300.000	300.000						
Servicii publice comunitare de evidenta a persoanelor						1.126.000		1.126.000	581.000	580.851	580.851	500.544	80.307	500.994	
TRANZACTII PRIVIND DATORIA PUBLICA SI IMPRUMUTURI						1.726.000		1.726.000	1.100.000	982.646	982.646	982.646		1.049.534	
Partea II-a APARARE, ORDINE PUBLICA SI SIGURANTA NATIONALA						23.000		23.000	16.000	474	474	474		706	
ORDINE PUBLICA SI SIGURANTA NATIONALA						23.000		23.000	16.000	474	474	474		706	
Protectie civila si protectia contra incendierilor (protectie civila nonmilitara)								23.000	16.000	474	474	474		706	
Partea III-a CHELTUIELI SOCIAL-CULTURALE						1.925.000	1.867.000	78.659.000	60.293.000	21.955.447	27.079.305	18.893.944	8.185.361	20.546.601	
INVATAMANT						350.000	292.000	15.025.000	10.216.000	6.889.784	12.013.642	5.776.286	6.237.356	5.805.112	
Invatamant prescolar si primar								4.080.000	3.524.000	2.141.525	3.231.129	1.534.864	1.696.265	1.490.262	
Invatamant prescolar								538.000	453.000	266.274	499.858	266.274	233.584	264.150	
Invatamant primar								3.542.000	3.071.000	1.875.251	2.731.271	1.268.590	1.462.681	1.226.112	
Invatamant secundar						350.000	292.000	9.864.000	6.082.000	3.850.465	7.884.719	3.815.080	4.069.639	3.863.635	
Invatamant secundar inferior								3.464.000	2.248.000	1.532.201	2.491.492	1.532.201	959.291	1.539.694	

Capi- tol	Sub- capi- tol	Pa- ra- graf	Ar- ti- col	Ali- ne- at	Denumire indicator	Credite de angajament		Credite bugetare		Angajamente legale de plait	Plati efectuate	Angajamente legale de plait	Cheltuieli efective	
						aprobate la finele perioadei de raportare	trimestriale cumulate	aprobate la finele perioadei de raportare	trimestriale cumulate					
A					B	1	2	3	4	5	6	7	8-6-7	9
6502	02				Invatamant secundar superior	350.000	292.000	6.315.000	3.788.000	2.292.339	5.280.363	2.258.209	3.022.154	2.304.838
	03				Invatamant profesional			85.000	46.000	25.925	112.864	24.670	88.194	19.103
	05				Invatamant postliceal			30.000	10.000					4.050
	13				Invatamant anteprescolar			973.000	560.000	876.134	876.134	404.682	471.452	425.505
	50				Alte cheltuieli in domeniul invatamantului			78.000	40.000	21.660	21.660			21.660
6602					SANATATE	505.000	505.000	24.827.000	22.985.000	1.914.404	1.914.404	1.739.248	1.75.156	1.620.376
	06				Servicii medicale in unitati sanitare cu paturi	505.000	505.000	21.856.000	21.471.000	662.880	662.880	662.880		540.000
	01				Spitale generale	505.000	505.000	20.806.000	20.806.000	122.880	122.880	122.880		540.000
	03				Unitati medico-sociale			1.050.000	665.000	540.000	540.000	540.000		540.000
	08				Servicii de sanatate publica			2.971.000	1.514.000	1.251.524	1.251.524	1.076.368	175.156	1.080.376
6702					CULTURA, RECREERE SI RELIGIE	1.070.000	1.070.000	17.105.000	15.718.000	1.768.858	1.768.858	1.602.588	166.270	2.204.787
	03				Servicii culturale	1.070.000	1.070.000	17.023.000	15.642.000	1.704.625	1.704.625	1.540.284	164.341	2.140.104
	02				Biblioteci publice comunale, orasenesti, municipale			5.811.000	5.479.000	296.422	296.422	255.489	40.933	263.047
	03				Muzee	1.070.000	1.070.000	8.778.000	8.556.000	217.522	217.522	191.646	25.876	195.137
	06				Case de cultura			2.434.000	1.607.000	1.190.681	1.190.681	1.093.149	97.532	1.142.255
	12				Consolidarea si restaurarea monumentelor istorice									539.665
	05				Servicii recreative si sportive			82.000	76.000	64.233	64.233	62.304	1.929	64.683
	01				Sport			82.000	76.000	64.233	64.233	62.304	1.929	64.683
6802					ASIGURARI SI ASISTENTA SOCIALA			21.702.000	11.374.000	11.382.401	11.382.401	9.775.822	1.606.579	10.916.326
	05				Asistenta sociala in caz de boli si invaliditati			18.203.000	9.485.000	10.131.670	10.131.670	8.567.424	1.564.246	9.703.291
	05				Asistenta sociala in caz de invaliditate			18.203.000	9.485.000	10.131.670	10.131.670	8.567.424	1.564.246	9.703.291

Capi- tol	Sub- capi- tol	Pa- ra- gra- ful	Ar- ti- col	Ali- ne- at	Denumire indicator	Credite de angajament		Credite bugetare		Angajamente legale	Plati efectuate	Angajamente legale de platit	Cheltuieli efective
						aprobate la finele perioadei de raportare	trimestriale cumulate	aprobate la finele perioadei de raportare	trimestriale cumulate				
A					B					6	7	8=6-7	9
1	2	3	4	5	6	7	8	9	10	11	12	13	14
6802	11				Crese								1.485
	12				Unitati de asistenta medico-sociale			809.000	714.689	714.689	714.689		714.689
	15				Prevenirea excluderii sociale			1.483.000	319.204	319.204	319.204		303.080
	01				Ajutor social			1.483.000	319.204	319.204	319.204		303.080
	50				Alte cheltuieli in domeniul asigurarilor si asistentei sociale			481.000	216.838	216.838	216.838		193.781
6802	50	50			Alte cheltuieli in domeniul asistentei sociale			481.000	216.838	216.838	216.838		193.781
7000	02				Partea IV-a SERVICII SI DEZVOLTARE PUBLICA, LOCUINTE, MEDIU SI APE	7.993.000	7.993.000	139.197.000	14.779.227	14.775.329	13.387.586	1.387.743	13.099.343
7002					LOCUINTE, SERVICII SI DEZVOLTARE PUBLICA	7.993.000	7.993.000	124.089.000	8.121.544	8.117.646	7.729.363	388.283	6.441.063
	06				Iluminat public si electrificari	750.000	750.000	1.700.000	1.613.378	1.609.480	1.599.595	9.885	880.556
	07				Alimentare cu gaze naturale in localitati	18.000	18.000	18.000					
	50				Alte servicii in domeniile locuintelor, serviciilor si dezvoltarii comunale	7.225.000	7.225.000	122.371.000	6.508.166	6.508.166	6.129.768	378.398	5.560.507
7402					PROTECTIA MEDIULUI			15.108.000	6.657.683	6.657.683	5.658.223	999.460	6.658.280
	05				Salubritate si gestiunea deseurilor			15.108.000	6.657.683	6.657.683	5.658.223	999.460	6.658.280
	01				Salubritate			15.108.000	6.657.683	6.657.683	5.658.223	999.460	6.653.773
	02				Colectarea, tratarea si distrugerea deseurilor								4.507
8000	02				Partea V-a ACTIUNI ECONOMICE	9.029.000	9.029.000	28.099.000	733.017	733.017	732.159	858	15.674.387
8002					ACTIUNI GENERALE ECONOMICE, SI DE MUNCA								384.662
8002	01				Actiuni generale economice si comerciale			16.826.000	323.572	323.572	323.480	92	384.662
	10				Programe de dezvoltare regionala si sociala			16.826.000	323.572	323.572	323.480	92	384.662

Capi- tol	Sub- capi- tol	Pa- ra- graf	Gru- pa / Titlu	Ar- ti- col	Al- ne- at	Denumire indicator	Credite de angajament		Credite bugetare		Angajamente legale	Plati efectuate	Angajamente legale de platit	Cheltuieli efective
							1	2	3	4				
			A			B								
8402	03					TRANSPORTURI	8.969.000	8.969.000	12.169.000	11.119.000	355.806	355.040	766	15.236.086
						Transport rutier	8.969.000	8.969.000	12.169.000	11.119.000	355.806	355.040	766	15.236.086
						Strazi	8.969.000	8.969.000	12.169.000	11.119.000	355.806	355.040	766	15.236.086
8702	50					ALTE ACTIUNI ECONOMICE	60.000	60.000	276.000	168.000	53.639	53.639		53.639
						Alte actiuni economice	60.000	60.000	276.000	168.000	53.639	53.639		53.639
9900	02					EXCEDENT/DEFICIT			-24.802.000	-24.279.000		9.785.400		

DETALIEREA CHELTUIELILOR

- buget local -

30.06.2023

Capi- tol	Sub- capi- tol	Pa- ra- graf	Gru- pa / Titlu	Ar- ti- col	Ali- ne- at	Denumire indicator	Credite de angajament		Credite bugetare		Angajamente legale	Plati efectuate	Angajamente legale de platit	Cheltuieli efective
							1	2	3	4				
0						B								
						TOTAL JUDET								
5002			01			TOTAL CHELTUIELI	19.947.000	19.889.000	276.433.000	242.668.000	50.405.620	44.178.184	11.347.396	60.048.711
			10			CHELTUIELI CURENTE			254.171.000	221.364.000	47.498.369	41.276.420	11.341.909	42.824.921
			10			TITLUL I CHELTUIELI DE PERSONAL			29.454.000	15.068.000	15.115.780	12.451.082	5.560.132	12.627.498
			10	01		Cheleiile salariale in bani			28.200.000	14.125.000	14.269.979	11.654.396	4.998.539	11.870.628
			10	01	01	Salarii de baza			25.563.000	12.790.000	13.927.559	11.430.149	4.739.703	11.639.551
			10	01	06	Alte sporuri			546.000	275.000	17.975		17.975	
			10	01	11	Fond aferent platii cu ora								
			10	01	12	Indemnizatii platite unor persoane din afara unitatii								
			10	01	17	Indemnizatii de hrana			340.000	170.000	170.599	149.669	20.930	156.361
			10	01	30	Alte drepturi salariale in bani			1.731.000	870.000	171.821	74.578	97.243	74.716
			10	02		Cheleiile salariale in natura			20.000	20.000	2.645		2.645	
			10	02	06	Vouchere de vacanta			616.000	616.000	538.490	538.490	538.490	538.490
			10	03		Contributii			638.000	327.000	307.311	258.196	561.593	218.380
			10	03	01	Contributii de asigurari sociale de stat			4.000	4.000			351.013	
			10	03	02	Contributii de asigurari de somaj			1.000	1.000	203	203	15.766	203
			10	03	03	Contributii de asigurari sociale de sanatate			2.000	2.000			123.091	
			10	03	04	Contributii de asigurari pentru accidente de munca si boli profesionale			1.000	1.000			10.952	
			10	03	06	Contributii pentru concedii si indemnizatii			1.000	1.000			11.656	1.123
			10	03	07	Contributia asiguratorie pentru munca			629.000	318.000	307.108	257.993	49.115	217.054
			20			TITLUL II BUNURI SI SERVICII			27.683.000	19.329.000	16.983.176	15.438.900	3.572.303	17.189.633

Capi- tol	Sub- capi- tol	Pa- ra- graf	Gru- pa / Titlu	Ar- ti- col	Ali- ne- at	Denumire indicator	Credite de angajament			Credite bugetare			Angajamente legale	Plati efectuate	Angajamente legale de platit	Cheltuieli efective
							aprobate la finele perioadei de raportare	trimestriale cumulate		aprobate la finele perioadei de raportare	trimestriale cumulate					
A						B	1	2	3	4	5	6	7	8=6-7	9	
						autoritatilor locale										
			51			TITLUL VI TRANSFERURI INTRE UNITATI ALE ADMINISTRATIEI PUBLICE										
			51	01		Transferuri curente	300.000		300.000							
			51	01	39	Transferuri din bugetele locale pentru finantarea unitatilor de asistenta sociala si medico-sociale	2.710.000		1.541.000							
			51	02		Transferuri de capital	2.585.000		1.474.000							
			51	02	29	Alte transferuri de capital catre instituti publice	125.000		67.000							
			57			TITLUL VIII ASISTENTA SOCIALA										
			57	02		Ajutoare sociale	12.576.000		6.849.000							
			57	02	01	Ajutoare sociale in numerar	12.576.000		6.849.000							
			57	02	03	Tichete de cresa si tichete sociale pentru gradinita	11.898.000		6.509.000							
			57	02	05	Suport alimentar	78.000		40.000							
			58			TITLUL X PROIECTE CU FINANTARE DIN FONDURI EXTERNE NERAMBURSABILE	600.000		300.000							
			58	01		CADRULUI FINANCIAR 2014-2020	56.582.000		56.117.000							
			58	01		Programe din Fondul European de Dezvoltare Regionala (FEDR)	48.986.000		48.986.000							
			58	01	01	Finantarea nationala	5.882.000		38.393							
			58	01	02	Finantarea externa nerambursabila	39.693.000		39.693.000							
			58	01	03	Cheltuieli neeligibile	3.411.000		3.411.000							
			58	02		Programe din Fondul Social European (FSE)	7.596.000		7.131.000							
			58	02	01	Finantarea nationala	501.000		486.000							

Capi- tol	Sub- capi- tol	Pa- ra- graf	Gru- pa / Titlu	Ar- ti- col	Ali- ne- at	Denumire indicator	Credite de angajament				Credite bugetare			Angajamente legale	Plati efectuate	Angajamente legale de platit	Cheltuieli efective
							1	2	3	4	aprobate la finele perioadei de raportare	aprobate la finele perioadei de raportare	5				
A							1	2	3	4	5	6	7	8=6-7	9		
						B											
	58	02		02		Finantarea externa nerambursabila			7.094.000	6.644.000	3.065.036	3.114.798	2.468.123	646.675	1.463.039		
	58	02		03		Cheltuieli neeligibile			1.000	1.000							
	59					TITLUL XI ALTE CHELTUIELI			4.564.000	2.458.000	1.561.089	1.693.941	1.552.374	141.567	1.552.374		
	59	01				Burse			4.519.000	2.422.000	1.518.309	1.651.161	1.518.309	132.852	1.518.309		
	59	40				Sume aferente persoanelor cu handicap neincadrate			45.000	36.000	42.780	42.780	34.065	8.715	34.065		
	60					Titlul XII PROIECTE CU FINANTARE DIN SUMELE REPREZENTAND ASISTENTA FINANCIARA NERAMBURSABILA AFERENTA PNRR			4.394.000	4.394.000							
	60	01				Fonduri europene nerambursabile			1.231.000	1.231.000							
	60	02				Finantare publica nationala			2.461.000	2.461.000							
	60	03				Sume aferente TVA			702.000	702.000							
	61					Titlul XIII PROIECTE CU FINANTARE DIN SUMELE AFERENTE COMPONENTEI DE IMPRUMUT A PNRR			114.208.000	114.208.000	1.109.299	1.109.299	744.326	364.973			
	61	01				Fonduri europene nerambursabile			84.375.000	84.375.000	724.484	724.484	625.484	99.000			
	61	02				Finantare publica nationala			11.594.000	11.594.000	221.000	221.000		221.000			
	61	03				Sume aferente TVA			18.239.000	18.239.000	163.815	163.815	118.842	44.973			
	70					CHELTUIELI DE CAPITAL			19.947.000	19.889.000	2.370.467	2.370.467	2.364.980	5.487	17.223.790		
	71					TITLUL XV ACTIVE NEFINANCIARE			19.947.000	19.889.000	2.370.467	2.370.467	2.364.980	5.487	17.223.790		
	71	01				Active fixe			19.947.000	19.889.000	2.370.467	2.370.467	2.364.980	5.487	17.223.790		
	71	01		01		Constructii			1.000.000	1.000.000	395.208	395.208	395.208		489.851		
	71	01		02		Masini, echipamente si mijloace de transport											
	71	01		03		Mobilier, aparatura birou si alte			150.000	92.000	17.552	17.552	17.552		181.315		

Capi- tol	Sub- capi- tol	Pa- ra- graf	Gru- pa / Titlu	Ar- ti- col	Ali- ne- at	Denumire indicator	Credite de angajament		Credite bugetare		Angajamente legale bugetare	Angajamente legale	Plati efectuate	Angajamente legale de platit	Cheltuieli efective
							1	2	3	4					
			A			B									
			71	01	30	active corporale	650.000	650.000	650.000	26.736	26.736	26.736	26.736	77.056	
						Alte active fixe (inclusiv reparatii capitale)	18.147.000	18.147.000	18.147.000	1.930.971	1.930.971	1.930.971	1.925.484	16.475.568	
			72			TITLUL XVI ACTIVE FINANCIARE	815.000	815.000	815.000						
			72	01		Active financiare	815.000	815.000	815.000						
			72	01	01	Participare la capitalul social al societatilor comerciale	815.000	815.000	815.000						
			79			OPERATIUNI FINANCIARE	1.500.000	600.000	600.000	588.973	588.973	588.973	588.973		
			81			TITLUL XIX RAMBURSARI DE CREDITE	1.500.000	600.000	600.000	588.973	588.973	588.973	588.973		
			81	02		Rambursari de credite interne	1.500.000	600.000	600.000	588.973	588.973	588.973	588.973		
			81	02	05	Rambursari de credite aferente datoriei publice interne locale	1.500.000	600.000	600.000	588.973	588.973	588.973	588.973		
			84			PLATI EFECTUATE IN ANII PRECEDENTI SI RECUPERATE IN ANUL CURENT									
			85			Titlul XXI PLATI EFECTUATE IN ANII PRECEDENTI SI RECUPERATE IN ANUL CURENT									
			85	01		Plati efectuate in anii precedenti si recuperate in anul curent									
			85	01	01	Plati efectuate in anii precedenti si recuperate in anul curent (SF)									
5100	02					Partea I-a SERVICIIL PUBLICE GENERALE	1.000.000	1.000.000	15.063.000	12.937.455	12.937.455	11.164.021	11.164.021	10.727.674	
5102						AUTORITATI PUBLICE SI ACTIUNI EXTERNE	1.000.000	1.000.000	13.082.000	11.373.958	11.373.958	9.680.831	9.680.831	8.629.709	
			01			CHELTUIELI CURENTE			11.482.000	10.763.626	10.763.626	9.075.986	9.075.986	6.607.150	
			10			TITLUL I CHELTUIELI DE PERSONAL			7.399.000	7.819.346	7.819.346	6.569.754	6.569.754	6.306.284	
			10	01		Cheltuieli salariale in bani			13.669.000	7.470.076	7.470.076	6.246.519	6.246.519	1.223.557	

Capi- tol	Sub- capi- tol	Pa- ra- graf	Gru- pa / Titlu	Ar- fi- col	Ali- ne- at	Denumire indicator	Credite de angajament			Credite bugetare		Angajamente legale	Plati efectuate	Angajamente legale de platit	Cheltuieli efective
							1	2	3	4	5				
A							1	2	3	4	5	6	7	8=6-7	9
	10	01	01			Salarii de baza			12.610.000	6.480.000	7.296.009	7.296.009	6.093.382	1.202.627	6.146.455
	10	01	06			Alte sporuri			105.000	54.000					
	10	01	12			Indemnizatii platite unor persoane din afara unitatii			340.000	170.000	170.599	170.599	149.669	20.930	156.361
	10	01	17			Indemnizatii de hrana			594.000	305.000	3.468	3.468	3.468		3.468
	10	01	30			Alte drepturi salariale in bani			20.000	20.000					
	10	02				Cheltuieli salariale in natura			202.000	202.000	182.700	182.700	182.700		182.700
	10	02	06			Vouchere de vacanta			202.000	202.000	182.700	182.700	182.700		182.700
	10	03				Contributii			317.000	168.000	166.570	166.570	140.535	26.035	118.166
	10	03	01			Contributii de asigurari sociale de stat			4.000	4.000					
	10	03	02			Contributii de asigurari de somaj			1.000	1.000	203	203	203		203
	10	03	03			Contributii de asigurari sociale de sanatate			2.000	2.000					
	10	03	04			Contributii de asigurari pentru accidente de munca si boli profesionale			1.000	1.000					
	10	03	06			Contributii pentru concedii si indemnizatii			1.000	1.000					
	10	03	07			Contributia asiguratorie pentru munca			308.000	159.000	166.367	166.367	140.332	26.035	116.840
	20					TITLUL II BUNURI SI SERVICII			2.587.000	1.746.000	1.770.317	1.770.317	1.340.984	429.333	1.982.937
	20	01				Bunuri si servicii			1.789.000	1.202.000	1.480.988	1.480.988	1.073.110	407.878	1.391.435
	20	01	01			Furnituri de birou			38.000	30.000	37.211	37.211	28.814	8.397	22.674
	20	01	02			Materiale pentru curatenie			20.000	10.000	12.557	12.557	9.757	2.800	9.041
	20	01	03			Incalziri, iluminat si forta motrica			350.000	250.000	205.562	205.562	205.562		205.648
	20	01	05			Carburanti si lubrifianti			60.000	40.000	19.030	19.030	19.030		19.030
	20	01	06			Piese de schimb			2.000	2.000					

Capi- tol	Sub- capi- tol	Pa- ra- graf	Gru- pa / Titlu	Ar- ti- col	Ali- ne- at	Denumire indicator	Credite de angajament		Credite bugetare		Angajamente bugetare	Angajamente legale	Plati efectuate	Angajamente legale de platit	Cheltuieli efective
							aprobate la finele perioadei de raportare	trimestriale cumulate	aprobate la finele perioadei de raportare	trimestriale cumulate					
A							1	2	3	4	5	6	7	8=6-7	9
B															
	20	01	08			Posta, telecomunicatii, radio, tv, internet	155.000	135.000	155.000	135.000	90.012	90.012	88.963	1.049	89.144
	20	01	09			Materiale si prestari de servicii cu caracter functional	16.000	8.000	16.000	8.000	5.221	5.221	5.221		4.016
	20	01	30			Alte bunuri si servicii pentru intretinere si functionare	1.148.000	727.000	1.148.000	727.000	1.111.395	1.111.395	715.763	395.632	1.041.882
	20	02				Reparatii curente	130.000	130.000	130.000	130.000	300	300	300		300
	20	05				Bunuri de natura obiectelor de inventar	138.000	80.000	138.000	80.000	76.708	76.708	76.298	410	372.001
	20	05	30			Alte obiecte de inventar	138.000	80.000	138.000	80.000	76.708	76.708	76.298	410	372.001
	20	06				Deplasari, detasari, transferari	56.000	35.000	56.000	35.000	4.510	4.510	4.510		4.454
	20	06	01			Deplasari interne, detasari, transferari	11.000	10.000	11.000	10.000	2.870	2.870	2.870		2.814
	20	06	02			Deplasari in strainatate	45.000	25.000	45.000	25.000	1.640	1.640	1.640		1.640
	20	11				Carti, publicatii si materiale documentare									
	20	13				Pregatire profesionala	30.000	30.000	30.000	30.000	14.882	14.882	14.882		-6.000
	20	19				Contributii ale administratiei publice locale la realizarea unor lucrari si servicii de interes public local, in baza unor conventii sau contracte de asociere									
	20	25				Cheltuieli judiciare si extrajudiciare derivate din actiuni in reprezentarea intereselor statului, potrivit dispozitiilor legale	160.000	100.000	160.000	100.000	66.562	66.562	66.562		66.562
	20	30				Alte cheltuieli	110.000	70.000	110.000	70.000	42.717	42.717	42.717		42.717
	20	30	01			Reclama si publicitate	174.000	99.000	174.000	99.000	83.650	83.650	62.605	21.045	96.586
	20	30	02			Protocol si reprezentare	40.000	20.000	40.000	20.000	13.050	13.050	13.050		13.050
	20	30					34.000	19.000	34.000	19.000	10.925	10.925	4.974	5.951	10.925

Capi- tol	Sub- capi- tol	Pa- ra- graf	Gru- pa / Titlu	Ar- fi- col	Ali- ne- at	Denumire indicator	Credite de angajament		Credite bugetare		Angajamente bugetare	Angajamente legale	Plati efectuate	Angajamente legale de platit	Cheltuieli efective	
							aprobate la finele perioadei de raportare	trimestriale cumulate	aprobate la finele perioadei de raportare	trimestriale cumulate						
A							1	2	3	4	5	6	7	8=6-7	9	
	20	30	30			B										
						Alte cheltuieli cu bunuri si servicii			100.000	60.000	59.675	59.675	44.581	15.094	72.611	
	58					TITLUL X PROIECTE CU FINANTARE DIN FONDURI EXTERNE NERAMBURSABILE										
						CADRULUI FINANCIAR 2014-2020			2.301.000	2.301.000	1.131.183	1.131.183	1.131.183		5.557	
	58	02				Programe din Fondul Social European (FSE)			2.301.000	2.301.000	1.131.183	1.131.183	1.131.183		5.557	
						Finantarea nationala			345.000	345.000	169.677	169.677	169.677		824	
	58	02	02			Finantarea externa nerambursabila			1.955.000	1.955.000	961.506	961.506	961.506		4.733	
						Cheltuieli neeligibile			1.000	1.000						
	59					TITLUL XI ALTE CHELTUIELI			45.000	36.000	42.780	42.780	34.065	8.715	34.065	
						Sume aferente persoanelor cu handicap neincadrate			45.000	36.000	42.780	42.780	34.065	8.715	34.065	
	70					CHELTUIELI DE CAPITAL			1.000.000	1.000.000	32.223	32.223	26.736	5.487	547.437	
	71					TITLUL XV ACTIVE NEFINANCIARE.			1.000.000	1.000.000	32.223	32.223	26.736	5.487	547.437	
						Active fixe			1.000.000	1.000.000	32.223	32.223	26.736	5.487	547.437	
	71	01				Constructii										
						Masini, echipamente si mijloace de transport										
	71	01	03			Mobilier, aparatura birou si alte active corporale			650.000	650.000	26.736	26.736	26.736		342.043	
						Alte active fixe (inclusiv reparatii capitale)			350.000	350.000	5.487	5.487		5.487	72.468	
	79					OPERATUNI FINANCIARE			1.500.000	600.000	588.973	588.973	588.973		50.433	
	81					TITLUL XIX RAMBURSARI DE CREDITE			1.500.000	600.000	588.973	588.973	588.973		82.493	
						Rambursari de credite interne			1.500.000	600.000	588.973	588.973	588.973			
	81	02				Rambursari de credite datoriei publice interne locale			1.500.000	600.000	588.973	588.973	588.973			

Capi- tol	Sub- capi- tol	Pa- ra- graf	Ar- ti- col	Ali- ne- at	Denumire indicator	Credite de angajament		Credite bugetare		Angajamente legale bugetare	Angajamente legale	Plati efectuate	Angajamente legale de platit	Cheltuieli efective
						aprobate la finele perioadei de raportare	trimestriale cumulate	aprobate la finele perioadei de raportare	trimestriale cumulate					
A					B	1	2	3	4	5	6	7	8=6-7	9
		84			PLATI EFECTUATE IN ANII PRECEDENTI SI RECUPERATE IN ANUL CURENT									
		85			Titlul XXI PLATI EFECTUATE IN ANII PRECEDENTI SI RECUPERATE IN ANUL CURENT					-10.864	-10.864	-10.864		
		85	01		Plati efectuate in anii precedenti si recuperate in anul curent					-10.864	-10.864	-10.864		
		85	01	01	Plati efectuate in anii precedenti si recuperate in anul curent (SF)					-10.864	-10.864	-10.864		
5402		01			ALTE SERVICII PUBLICE GENERALE			1.426.000	881.000	580.851	580.851	500.544	80.307	500.994
		10			CHELTUIELI CURENTE			1.426.000	881.000	580.851	580.851	500.544	80.307	500.994
		10	01		TITLUL I CHELTUIELI DE PERSONAL			1.094.000	558.000	573.352	573.352	493.095	80.237	493.728
		10	01		Cheltuieli salariale in bani			1.052.000	528.000	546.571	546.571	468.100	78.471	470.447
		10	01	01	Salarii de baza			1.002.000	502.000	546.218	546.218	467.747	78.471	470.447
		10	01	17	Indemnizatii de hrana			50.000	26.000	353	353	353		
		10	02		Cheltuieli salariale in natura			18.000	18.000	14.500	14.500	14.500		14.500
		10	02	06	Vouchere de vacanta			18.000	18.000	14.500	14.500	14.500		14.500
		10	03		Contributii			24.000	12.000	12.261	12.261	10.495	1.766	8.781
		10	03	07	Contributia asiguratorie pentru munca			24.000	12.000	12.261	12.261	10.495	1.766	8.781
		20			TITLUL II BUNURI SI SERVICII			32.000	23.000	7.519	7.519	7.449	70	7.266
		20	01		Bunuri si servicii			23.000	16.000	6.859	6.859	6.789	70	7.266
		20	01	01	Furnituri de birou			6.000	4.000	1.036	1.036	966	70	1.036
		20	01	03	Incalzit, iluminat si forta motrica			8.000	6.000	4.886	4.886	4.886		5.293
		20	01	30	Alte bunuri si servicii pentru intretinere si functionare			9.000	6.000	937	937	937		937
		20	05		Bunuri de natura obiectelor de inventar			6.000	4.000	660	660	660		660

Capi- tol	Sub- capi- tol	Pa- ra- graf	Gru- pa / Titlu	Ar- ti- col	Ali- ne- at	Denumire indicator	Credite de angajament		Credite bugetare		Angajamente legale	Plati efectuate	Angajamente legale de platit	Cheltuieli efective	
							aprobate la finele perioadei de raportare	trimestriale cumulate	aprobate la finele perioadei de raportare	trimestriale cumulate					
A							1	2	3	4	5	6	7	8=6-7	9
B															
	20	05	30			Alte obiecte de inventar			6.000	4.000	660	660			
	20	06				Deplasari, detasari, transferari			1.000	1.000					
	20	06	01			Deplasari interne, detasari, transferari			1.000	1.000					
	20	30				Alte cheltuieli			2.000	2.000					
	20	30	30			Alte cheltuieli cu bunuri si servicii			2.000	2.000					
	50					TITLUL V FONDURI DE REZERVA			300.000	300.000					
	50	04				Fond de rezerva bugetara la dispozitia autoritatilor locale			300.000	300.000					
5502						TRANZACTII PRIVIND DATORIA PUBLICA SI IMPRUMUTURI			1.726.000	1.100.000	982.646	982.646	982.646	982.646	1.049.534
	01					CHELTUIELI CURENTE			1.726.000	1.100.000	982.646	982.646	982.646	982.646	1.049.534
	20					TITLUL II BUNURI SI SERVICII			26.000						
	20	24				Comisioane si alte costuri aferente imprumuturilor			26.000						
	20	24	02			Comisioane si alte costuri aferente imprumuturilor interne			26.000						
	30					TITLUL III DOBANZI			1.700.000	1.100.000	982.646	982.646	982.646	982.646	1.049.534
	30	01				Dobanzi aferente datoriei publice interne			1.700.000	1.100.000	982.646	982.646	982.646	982.646	1.049.534
	30	01	01			Dobanzi aferente datoriei publice interne directe			1.700.000	1.100.000	982.646	982.646	982.646	982.646	1.049.534
6000	02					Partea II-a APARARE, ORDINE PUBLICA SI SIGURANTA NATIONALA			23.000	16.000	474	474	474	474	706
6102						ORDINE PUBLICA SI SIGURANTA NATIONALA			23.000	16.000	474	474	474	474	706
	01					CHELTUIELI CURENTE			23.000	16.000	474	474	474	474	474
	20					TITLUL II BUNURI SI SERVICII			23.000	16.000	474	474	474	474	474
	20	01				Bunuri si servicii			16.000	11.000	474	474	474	474	474

Capi- tol	Sub- capi- tol	Pa- ra- gra- ful	Gru- pa / Titlu	Ar- ti- col	Ali- ne- at	Denumire indicator	Credite de angajament			Credite bugetare		Angajamente legale de platit	Plati efectuate	Angajamente legale de platit	Cheltuieli efective
							aprobate la finele perioadei de raportare	trimestriale cumulate	aprobate la finele perioadei de raportare	trimestriale cumulate	Angajamente bugetare				
A							1	2	3	4	5	6	7	8=6+7	9
						B									
	20	01	05			Carburanti si lubrifianti			1.000	1.000					
	20	01	09			Materiale si prestari de servicii cu caracter functional			5.000	3.000					
	20	01	30			Alte bunuri si servicii pentru intretinere si functionare			10.000	7.000	474		474		474
	20	02				Reparatii curente			1.000	1.000					
	20	03				Hrana			3.000	2.000					
	20	03	01			Hrana pentru oameni			3.000	2.000					
	20	05				Bunuri de natura obiectelor de inventar			3.000	2.000					
	20	05	30			Alte obiecte de inventar			3.000	2.000					
	70					CHELTUIELI DE CAPITAL									
	71					TITLUL XV ACTIVE NEFINANCIARE									
	71	01				Active fixe									232
	71	01	02			Masini, echipamente si mijloace de transport									232
6500	02					Partea III-a CHELTUIELI SOCIAL-CULTURALE	1.925.000	1.867.000	78.659.000	60.293.000	21.955.447	27.079.305	18.893.944	8.185.361	20.546.601
6502						INVATAMANT	350.000	292.000	15.025.000	10.216.000	6.889.784	12.013.642	5.776.286	6.237.356	5.805.112
	01					CHELTUIELI CURENTE			14.675.000	9.924.000	6.872.732	11.996.590	5.759.234	6.237.356	5.724.747
	10					TITLUL I CHELTUIELI DE PERSONAL			685.000	375.000	677.640	3.573.074	228.567	3.344.507	229.258
	10	01				Cheltuieli salariale in bani			618.000	310.000	618.000	3.000.956	171.116	2.829.840	171.607
	10	01	01			Salarii de baza			450.000	226.000	450.000	2.692.293	100.359	2.591.934	100.359
	10	01	06			Alte sporuri						17.975		17.975	
	10	01	11			Fond aferent platii cu ora						120.043		120.043	
	10	01	17			Indemnizatii de hrana			168.000	84.000	168.000	168.000	70.757	97.243	71.248
	10	01	30			Alte drepturi salariale in bani						2.645		2.645	
	10	02				Cheltuieli salariale in natura			63.000	63.000	55.640	55.640	55.640		55.640

Capi- tol	Sub- capi- tol	Pa- ra- graf	Gru- pa / Titlu	Ar- ti- col	Ali- ne- at	Denumire indicator	Credite de angajament			Credite bugetare		Angajamente bugetare	Angajamente legale	Plati efectuate	Angajamente legale de platit	Cheltuieli efective
							1	2	3	4	5					
A							1	2	3	4	5	6	7	8=6-7	9	
20	02					Reparatii curente						349.814				
20	03					Hrana			87.000	47.000	68.100	78.660	46.968	31.692	67.817	
20	03	01				Hrana pentru oameni			87.000	47.000	68.100	78.660	46.968	31.692	67.817	
20	05					Bunuri de natura obiectelor de inventar			36.000	21.000	12.984	54.387	12.984	41.403	41.582	
20	05	30				Alte obiecte de inventar			36.000	21.000	12.984	54.387	12.984	41.403	41.582	
20	06					Deplasari, detasari, transferari			5.000	2.000	1.939	12.492	1.939	10.553	1.939	
20	06	01				Deplasari interne, detasari, transferari			5.000	2.000	1.939	12.492	1.939	10.553	1.939	
20	13					Pregatire profesionala			39.000	30.000	3.821	9.191	3.821	5.370	3.821	
20	14					Protectia muncii			10.000	10.000						
20	30					Alte cheltuieli			36.000	18.000	18.653	18.653	17.850	803	17.850	
20	30	04				Chirii			36.000	18.000	17.850	17.850	17.850	803	17.850	
20	30	30				Alte cheltuieli cu bunuri si servicii					803	803		803		
51						TITLUL VI TRANSFERURI INTRE UNITATI ALE ADMINISTRATIEI PUBLICE										
51	02					Transferuri de capital			125.000	67.000						
51	02	29				Alte transferuri de capital catre instituti publice			125.000	67.000						
57						TITLUL VIII ASISTENTA SOCIALA										
57	02					Ajutoare sociale			393.000	233.000	140.723	154.052	140.723	13.329	140.723	
57	02	01				Ajutoare sociale in numerar			393.000	233.000	140.723	154.052	140.723	13.329	140.723	
57	02	03				Tichete de cresa si tichete sociale pentru gradinita			315.000	193.000	119.063	132.392	119.063	13.329	119.063	
58						TITLUL X PROIECTE CU FINANTARE DIN FONDURI EXTERNE NERAMBURSABILE CADRULUI FINANCIAR 2014-2020										
58	01					Programe din Fondul European de Dezvoltare			3.524.000	3.059.000	1.863.400	1.913.718	1.256.739	656.979	1.203.491	

Capi- tol	Sub- capi- tol	Pa- ra- graf	Gr- pa / titlu	Ar- ti- col	Ali- ne- at	Denumire indicator	Credite de angajament		Credite bugetare		Angajamente legale	Plati efectuate	Angajamente legale de platit	Cheltuieli efective	
							aprobate la finele perioadei de raportare	trimestriale cumulate	aprobate la finele perioadei de raportare	trimestriale cumulate					
A						B	1	2	3	4	5	6	7	8=6-7	9
						sociala si medico-sociale			1.050.000	665.000	540.000	540.000		540.000	
	58					TITLUL X PROIECTE CU FINANTARE DIN FONDURI EXTERNE NERAMBURSABILE CADRULUI FINANCIAR 2014-2020			20.301.000	20.301.000	122.880	122.880		122.880	
	58	01				Programe din Fondul European de Dezvoltare Regionala (FEDR)			20.301.000	20.301.000	122.880	122.880		122.880	
	58	01	01			Finantarea nationala			2.943.000	2.943.000	36.864	36.864		36.864	
	58	01	02			Finantarea externa nerambursabila			17.158.000	17.158.000	86.016	86.016		86.016	
	58	01	03			Cheltuieli neeligibile			200.000	200.000					
	70					CHELTUIELI DE CAPITAL		505.000	505.000	505.000					
	71					TITLUL XV ACTIVE NEFINANCIARE		505.000	505.000	505.000					
	71	01				Active fixe		505.000	505.000	505.000					
	71	01	30			Alte active fixe									
						(inclusiv reparatii capitale)		505.000	505.000	505.000					
6702						CULTURA, RECREERE SI RELIGIE		1.070.000	1.070.000	15.718.000	1.768.858	1.602.588	166.270	1.768.858	
	01					CHELTUIELI CURENTE				14.648.000	1.768.858	1.602.588	166.270	1.768.858	
	10					TITLUL I CHELTUIELI DE PERSONAL				1.359.000	1.096.365	951.919	144.446	1.096.365	
	10	01				Cheltuieli salariale in bani				1.282.000	1.037.609	896.343	141.266	1.037.609	
	10	01	01			Salarii de baza				2.390.000	1.037.609	896.343	141.266	1.037.609	
	10	01	06			Alte sporuri			43.000	22.000					
	10	01	17			Indemnizatii de hrana			121.000	62.000					
	10	02				Cheltuieli salariale in natura			46.000	46.000	36.250	36.250		36.250	
	10	02	06			Vouchere de vacanta			46.000	46.000	36.250	36.250		36.250	
	10	03				Contributii			59.000	31.000	22.506	19.326	3.180	22.506	
	10	03	07			Contributia asiguratorie pentru munca			59.000	31.000	22.506	19.326	3.180	22.506	
	20					TITLUL II BUNURI SI SERVICII			1.049.000	962.000	670.045	648.221	21.824	670.045	

Capi- tol	Sub- capi- tol	Pa- ra- graf	Gru- pa / Titlu	Ar- ti- col	Ali- ne- at	Denumire indicator	Credite de angajament		Credite bugetare		Angajamente legale	Plati efectuate	Angajamente legale de platit	Cheltuieli efective		
							aprobate la finele perioadei de raportare	trimestriale cumulate	aprobate la finele perioadei de raportare	trimestriale cumulate						
A							1	2	3	4	5	6	7	8=6-7	9	
B																
	20	01				Bunuri si servicii			415.000	329.000	249.680	240.406	249.680	240.406	9.274	249.680
	20	01	01			Furnituri de birou			7.000	3.000	1.592	1.354	1.592	1.354	238	1.592
	20	01	02			Materiale pentru curatenie			20.000	12.000	1.224	1.115	1.224	1.115	109	1.224
	20	01	03			Incalzit, iluminat si forta motrica			180.000	160.000	142.284	142.284	142.284	142.284		142.284
	20	01	30			Alte bunuri si servicii pentru intretinere si functionare			208.000	154.000	104.580	95.653	104.580	95.653	8.927	104.580
	20	02				Reparatii curente			20.000	20.000						
	20	05				Bunuri de natura obiectelor de inventar			4.000	4.000						
	20	05	30			Alte obiecte de inventar			4.000	4.000						
	20	06				Deplasari, detasari, transferari			1.000	1.000						
	20	06	01			Deplasari interne, detasari, transferari			1.000	1.000						
	20	30				Alte cheltuieli			609.000	608.000	420.365	407.815	420.365	407.815	12.550	454.815
	20	30	30			Alte cheltuieli cu bunuri si servicii			609.000	608.000	420.365	407.815	420.365	407.815	12.550	454.815
	58					TITLUL X PROIECTE CU FINANTARE DIN FONDURI EXTERNE NERAMBURSABILE CADRULUI FINANCIAR 2014-2020			12.327.000	12.327.000	2.448	2.448	2.448	2.448		545.262
	58	01				Programe din Fondul European de Dezvoltare Regionala (FEDR)			12.327.000	12.327.000	2.448	2.448	2.448	2.448		545.262
	58	01	01			Finantarea nationala			1.737.000	1.737.000	367	367	367	367		334.931
	58	01	02			Finantarea externa nerambursabila			9.843.000	9.843.000	2.081	2.081	2.081	2.081		210.331
	58	01	03			Cheltuieli neeligibile			747.000	747.000						
	70					CHELTUIELI DE CAPITAL		1.070.000	1.070.000	1.070.000						3.779
	71					TITLUL XV ACTIVE NEFINANCIARE		1.070.000	1.070.000	1.070.000						3.779
	71	01				Active fixe		1.070.000	1.070.000	1.070.000						3.779
	71	01	02			Masini, echipamente si mijloace de transport		1.070.000	1.070.000	1.070.000						3.779

Capi- tol	Sub- capi- tol	Pa- ra- graf	Ar- ti- col	Ali- ne- at	Denumire indicator	Credite de angajament		Credite bugetare		Angajamente bugetare	Angajamente legale	Plati efectuate	Angajamente legale de plati	Cheltuieli efective
						aprobate la finele perioadei de raportare	trimestriale cumulate	aprobate la finele perioadei de raportare	trimestriale cumulate					
A					B	1	2	3	4	5	6	7	8=6-7	9
6802	71	01	30		Alte active fixe (inclusiv reparatii capitale)	1.070.000	1.070.000	1.070.000	1.070.000	11.382.401	11.382.401	9.775.822	1.606.579	10.916.326
					ASIGURARI SI ASISTENTA SOCIALA			21.702.000	11.374.000	11.382.401	11.382.401	9.775.822	1.606.579	10.914.377
	01				CHELTUIELI CURENTE			21.702.000	11.374.000	11.382.401	11.382.401	9.775.822	1.606.579	10.914.377
	10				TITLUL I CHELTUIELI DE PERSONAL			7.905.000	3.892.000	3.715.289	3.715.289	3.142.910	572.379	3.283.451
	10	01			Cheltuieli salariale in bani			7.493.000	3.568.000	3.426.558	3.426.558	2.866.409	560.149	3.016.150
	10	01	01		Salarii de baza			6.756.000	3.206.000	3.426.558	3.426.558	2.866.409	560.149	3.016.150
	10	01	06		Alte sporuri			59.000	29.000					
	10	01	17		Indemnizatii de hrana			678.000	333.000					
	10	02			Cheltuieli salariale in natura			242.000	242.000	213.150	213.150	213.150		213.150
	10	02	06		Vouchere de vacanta			242.000	242.000	213.150	213.150	213.150		213.150
	10	03			Contributii			170.000	82.000	75.581	75.581	63.351	12.230	54.151
	10	03	07		Contributia asiguratorie pentru munca			170.000	82.000	75.581	75.581	63.351	12.230	54.151
	20				TITLUL II BUNURI SI SERVICII			79.000	57.000	41.339	41.339	39.765	1.574	41.339
	20	01			Bunuri si servicii			36.000	24.000	19.445	19.445	17.871	1.574	19.445
	20	01	01		Furnituri de birou			2.000	1.000	610	610	610		610
	20	01	02		Materiale pentru curatenie			2.000	1.000	989	989	989		989
	20	01	03		Incalzit, iluminat si forta motrica			19.000	14.000	9.969	9.969	9.692	277	9.969
	20	01	09		Materiale si prestari de servicii cu caracter functional			6.000	4.000	3.345	3.345	3.345		3.345
	20	01	30		Alte bunuri si servicii pentru intretinere si functionare			7.000	4.000	4.532	4.532	3.235	1.297	4.532
	20	03			Hrana			40.000	30.000	21.464	21.464	21.464		21.464
	20	03	01		Hrana pentru oameni			40.000	30.000	21.464	21.464	21.464		21.464
	20	04			Medicamente si materiale sanitare			2.000	2.000	430	430	430		430
	20	04	01		Medicamente			1.000	1.000	225	225	225		225

Capi- tol	Sub- capi- tol	Pa- ra- graf	Gru- pa / Titlu	Ar- ti- col	Ali- ne- at	Denumire indicator	Credite de angajament			Credite bugetare			Angajamente legale	Plati efectuate	Angajamente legale de platit	Cheltieli efective
							aprobate la finele perioadei de raportare	trimestriale cumulate	aprobate la finele perioadei de raportare	trimestriale cumulate	aprobate la finele perioadei de raportare	trimestriale cumulate				
A						B	1	2	3	4	5	6	7	8=6-7	9	
			20	04	02	Materiale sanitare			1.000	1.000	205	205	205		205	
			20	05		Bunuri de natura obiectelor de inventar			1.000	1.000						
			20	05	30	Alte obiecte de inventar			1.000	1.000						
			51			TITLUL VI TRANSFERURI INTRE UNITATI ALE										
			51	01		ADMINISTRATIEI PUBLICE			1.535.000	809.000	714.689	714.689	714.689		714.689	
			51	01	39	Transferuri curente			1.535.000	809.000	714.689	714.689	714.689		714.689	
						Transferuri din bugetele locale pentru finantarea unitatilor de asistenta sociala si medico-sociale			1.535.000	809.000	714.689	714.689	714.689		714.689	
			57			TITLUL VIII ASISTENTA SOCIALA			12.183.000	6.616.000	6.911.084	6.911.084	6.911.084	1.032.626	6.875.098	
			57	02		Ajutoare sociale			12.183.000	6.616.000	6.911.084	6.911.084	6.911.084	1.032.626	6.875.098	
			57	02	01	Ajutoare sociale in numerar			11.583.000	6.316.000	6.664.484	6.664.484	6.664.484	1.032.626	6.628.498	
			57	02	05	Suport alimentar			600.000	300.000	246.600	246.600	246.600		246.600	
			70			CHELTUIELI DE CAPITAL										
			71			TITLUL XV ACTIVE NEFINANCIARE										
			71	01		Active fixe									1.749	
			71	01	01	Constructii									1.749	
			71	01	02	Masini, echipamente si mijloace de transport									1.749	
			71	01	03	Mobilier, aparatura birou si alte active corporale									264	
						Partea IV-a SERVICII SI DEZVOLTARE									729	
7000	02					PUBLICA, LOCUINTE, MEDIU SI APE			7.993.000	7.993.000	14.779.227	14.775.329	13.387.586	1.387.743	13.099.343	
7002						LOCUINTE, SERVICII SI DEZVOLTARE PUBLICA			7.993.000	7.993.000	8.121.544	8.117.646	7.729.363	388.283	6.441.063	
			01			CHELTUIELI CURENTE			116.971.000	116.096.000	5.802.147	5.798.249	5.409.966	388.283	4.799.429	
			20			TITLUL II BUNURI SI SERVICII			5.625.000	4.750.000	4.803.518	4.799.620	4.665.640	133.980	4.799.429	

Capi- tol	Sub- capi- tol	Pa- ra- graf	Gru- pa / Titlu	Ar- fi- col	Ali- ne- at	Denumire indicator	Credite de angajament			Credite bugetare		Angajamente legale	Plati efectuate	Angajamente legale de platit	Cheltuieli efective
							aprobate la finele perioadei de raportare	trimestriale cumulate	aprobate la finele perioadei de raportare	trimestriale cumulate	5				
A						B	1	2	3	4	5	6	7	8=6-7	9
	20	01				Bunuri si servicii			3.825.000	3.250.000	3.262.428	3.258.530	3.170.570	87.960	3.258.339
	20	01	03			Incalzit, iluminat si forta motrica			1.000.000	800.000	813.519	809.621	799.736	9.885	809.430
	20	01	30			Alte bunuri si servicii pentru intretinere si functionare			2.825.000	2.450.000	2.448.909	2.448.909	2.370.834	78.075	2.448.909
	20	02				Reparatii curente			1.600.000	1.300.000	1.345.749	1.345.749	1.299.729	46.020	1.345.749
	20	30				Alte cheltuieli			200.000	200.000	195.341	195.341	195.341		195.341
	20	30	30			Alte cheltuieli cu bunuri si servicii			200.000	200.000	195.341	195.341	195.341		195.341
	58					TITLUL X PROIECTE CU FINANTARE DIN FONDURI EXTERNE NERAMBURSABILE			337.000	337.000					
	58	01				CADRULUI FINANCIAR 2014-2020			337.000	337.000					
						Programe din Fondul European de Dezvoltare Regionala (FEDR)			337.000	337.000					
	58	01	03			Cheltuieli neeligibile			337.000	337.000					
	60					Titlul XII PROIECTE CU FINANTARE DIN SUMELE REPREZENTAND ASISTENTA FINANCIARA NERAMBURSABILA									
						AFERENTA PNRR			4.394.000	4.394.000					
	60	01				Fonduri europene nerambursabile			1.231.000	1.231.000					
	60	02				Finantare publica nationala			2.461.000	2.461.000					
	60	03				Sume aferente TVA			702.000	702.000					
	61					Titlul XIII PROIECTE CU FINANTARE DIN SUMELE AFERENTE COMPONENTEI DE IMPRUMUT A PNRR			106.615.000	106.615.000	998.629	998.629	744.326	254.303	
	61	01				Fonduri europene nerambursabile			77.995.000	77.995.000	631.484	631.484	625.484	6.000	
	61	02				Finantare publica nationala			11.594.000	11.594.000	221.000	221.000		221.000	
	61	03				Sume aferente TVA			17.026.000	17.026.000	146.145	146.145	118.842	27.303	

Capi- tol	Sub- capi- tol	Pa- ra- graf	Gru- pa / Titlu	Ar- ti- col	Ali- ne- at	Denumire indicator	Credite de angajament			Credite bugetare			Angajamente legale	Plati efectuate	Angajamente legale de platit	Cheltuieli efective	
							aprobate la finele perioadei de raportare	trimestriale cumulate	aprobate la finele perioadei de raportare	trimestriale cumulate	aprobate la finele perioadei de raportare	trimestriale cumulate					
A							1	2	3	4	5	6	7	8=6-7			
B																	9
	70					CHELTUIELI DE CAPITAL	7.993.000	7.993.000	7.993.000	7.993.000	2.319.397	2.319.397	2.319.397	2.319.397			1.641.634
	71					TITLUL XV ACTIVE NEFINANCIARE	7.993.000	7.993.000	7.993.000	7.993.000	2.319.397	2.319.397	2.319.397	2.319.397			1.641.634
	71	01				Active fixe	7.993.000	7.993.000	7.993.000	7.993.000	2.319.397	2.319.397	2.319.397	2.319.397			1.641.634
	71	01	01			Constructii	1.000.000	1.000.000	1.000.000	1.000.000	395.208	395.208	395.208	395.208			142.045
	71	01	03			Mobilier, aparatura biroutica si alte active corporale											
	71	01	30			Alte active fixe	6.993.000	6.993.000	6.993.000	6.993.000	1.924.189	1.924.189	1.924.189	1.924.189			3.704
						(inclusiv reparatii capitale)											
7402	01					PROTECTIA MEDIULUI	18.743.000	18.743.000	18.743.000	15.108.000	6.657.683	6.657.683	6.657.683	6.657.683	999.460		1.495.885
	20					CHELTUIELI CURENTE	17.928.000	17.928.000	17.928.000	14.293.000	6.698.508	6.698.508	6.698.508	6.698.508	999.460		6.638.280
	20	01				TITLUL II BUNURI SI SERVICII	9.335.000	9.335.000	9.335.000	5.700.000	6.587.838	6.587.838	6.587.838	6.587.838			6.588.884
	20	01	04			Bunuri si servicii	9.335.000	9.335.000	9.335.000	5.700.000	6.587.838	6.587.838	6.587.838	6.587.838			6.588.884
	20	01	04			Apa, canal si salubritate											
	20	01	30			Alte bunuri si servicii pentru intretinere si functionare	1.300.000	1.300.000	1.300.000	700.000	885.952	885.952	885.952	885.952	186.000		885.952
	58					TITLUL X PROIECTE CU FINANTARE DIN FONDURI EXTERNE NERAMBURSABILE	8.035.000	8.035.000	8.035.000	5.000.000	5.701.886	5.701.886	5.701.886	5.701.886	702.790		5.702.932
	58	01				CADRULUI FINANCIAR 2014-2020											
						Programe din Fondul European de Dezvoltare Regionala (FEDR)	1.000.000	1.000.000	1.000.000	1.000.000	110.670	110.670	110.670	110.670			110.670
	58	01	03			Cheltuieli neeligibile	1.000.000	1.000.000	1.000.000	1.000.000	93.000	93.000	93.000	93.000			93.000
	61					Titul XIII PROIECTE CU FINANTARE DIN SUMELE AFERENTE COMPONENTEI DE IMPRUMUT A PNRR	7.593.000	7.593.000	7.593.000	7.593.000	110.670	110.670	110.670	110.670			110.670
	61	01				Fonduri europene nerambursabile	6.380.000	6.380.000	6.380.000	6.380.000	17.670	17.670	17.670	17.670			17.670
	61	03				Suma aferente TVA	1.213.000	1.213.000	1.213.000	1.213.000							

Capi- tol	Sub- capi- tol	Pa- ra- graf	Gru- pa / Titlu	Ar- ti- col	Ali- ne- at	Denumire indicator	Credite de angajament		Credite bugetare		Angajamente legale	Plati efectuate	Angajamente legale de platit	Cheltuieli efective	
							aprobate la finele perioadei de raportare	trimestriale cumulate	aprobate la finele perioadei de raportare	trimestriale cumulate					
A						B	1	2	3	4	5	6	7	8=6-7	9
	70					CHELTUIELI DE CAPITAL			815.000	815.000					69.396
	71					TITLUL XV ACTIVE NEFINANCIARE									69.396
	71			01		Active fixe									69.396
	71			01		Constructii									4.507
	71			01	02	Masini, echipamente si mijloace de transport									57.392
	71			01	30	Alte active fixe (inclusiv reparatii capitale)									7.497
	72					TITLUL XVI ACTIVE FINANCIARE			815.000	815.000					
	72			01		Active financiare			815.000	815.000					
	72			01	01	Participare la capitalul social al societatiilor comerciale			815.000	815.000					
	84					PLATI EFECTUATE IN ANII PRECEDENTI SI RECUPERATE IN ANUL CURENT					-40.825	-40.825			
	85					Titlul XXI PLATI EFECTUATE IN ANII PRECEDENTI SI RECUPERATE IN ANUL CURENT					-40.825	-40.825			
	85			01		Plati efectuate in anii precedenti si recuperate in anul curent					-40.825	-40.825			
	85			01	01	Plati efectuate in anii precedenti si recuperate in anul curent (SF)		9.029.000	9.029.000	29.271.000	-40.825	-40.825	733.017	733.159	15.674.387
8000	02					Partea V-a ACTIUNI ECONOMICE				28.099.000	733.017	733.017	858		
8002						ACTIUNI GENERALE ECONOMICE, SI DE MUNCA				16.826.000	323.572	323.572	92		384.662
	01					CHELTUIELI CURENTE			16.826.000	16.812.000	323.572	323.572	92		384.662
	20					TITLUL II BUNURI SI SERVICII			34.000	20.000	3.600	3.600	92		3.600

Capi- tol	Sub- capi- tol	Pa- ra- graf	Gru- pa / Titlu	Ar- ti- col	Ali- ne- at	Denumire indicator	Credite de angajament		Credite bugetare		Angajamente legale de platit	Plati efectuate	Angajamente legale	7	8=6-7	Cheltuieli efective
							aprobate la finele perioadei de raportare	trimestriale cumulate	aprobate la finele perioadei de raportare	trimestriale cumulate						
A							1	2	3	4	5	6	7	8=6-7	9	
						B										
						intretinere si functionare			200.000	150.000	53.622	53.622	53.622	53.622	53.622	53.622
			20	02		Reparatii curente			3.000.000	2.000.000	300.889	300.889	300.889	300.889	300.889	300.889
			70			CHELTUIELI DE CAPITAL		8.969.000	8.969.000	8.969.000	1.295	1.295	1.295	1.295	1.295	14.879.198
			71	01		TITLUL XV ACTIVE NEFINANCIARE		8.969.000	8.969.000	8.969.000	1.295	1.295	1.295	1.295	1.295	14.879.198
			71	01		Active fixe		8.969.000	8.969.000	8.969.000	1.295	1.295	1.295	1.295	1.295	14.879.198
			71	01	30	Alte active fixe		8.969.000	8.969.000	8.969.000	1.295	1.295	1.295	1.295	1.295	14.879.198
						(inclusiv reparatii capitale)		60.000	60.000	60.000	53.639	53.639	53.639	53.639	53.639	53.639
8702			01			ALTE ACTIUNI ECONOMICE		60.000	60.000	60.000	53.639	53.639	53.639	53.639	53.639	53.639
			20			CHELTUIELI CURENTE		216.000	108.000	108.000	53.639	53.639	53.639	53.639	53.639	53.639
			20	01		TITLUL II BUNURI SI SERVICII		216.000	108.000	108.000	53.639	53.639	53.639	53.639	53.639	53.639
			20	01		Bunuri si servicii		216.000	108.000	108.000	53.639	53.639	53.639	53.639	53.639	53.639
			20	01	30	Alte bunuri si servicii pentru										
						intretinere si functionare		60.000	60.000	60.000	53.639	53.639	53.639	53.639	53.639	53.639
			70			CHELTUIELI DE CAPITAL		60.000	60.000	60.000	53.639	53.639	53.639	53.639	53.639	53.639
			71			TITLUL XV ACTIVE NEFINANCIARE		60.000	60.000	60.000	53.639	53.639	53.639	53.639	53.639	53.639
			71	01		Active fixe		60.000	60.000	60.000	53.639	53.639	53.639	53.639	53.639	53.639
			71	01	30	Alte active fixe		60.000	60.000	60.000	53.639	53.639	53.639	53.639	53.639	53.639
						(inclusiv reparatii capitale)		60.000	60.000	60.000	53.639	53.639	53.639	53.639	53.639	53.639
9900	02					EXCEDENT/DEFICIT		-24.802.000	-24.279.000	-24.279.000	9.785.400	9.785.400	9.785.400	9.785.400	9.785.400	9.785.400

Conducatorul institutiei,


Conducatorul compartimentului
financiar-contabil


TOTAL JUDET

CONTUL DE EXECUTIE AL BUGETULUI LOCAL - CHELTUIELI
SECTIUNEA DE DEZVOLTARE
30.06.2023

Capi- tot	Sub- capi- tot	Pa- ra- graf	Gr- pa / Titlu	Ar- ti- col	Ali- ne- at	Denumire indicator	Credite de angajament			Credite bugetare	Angajamente bugetare	Angajamente legale	Plati efectuate	Angajamente legale de platit	Cheltuieli efective
							1	2	3						
5002						B									
						TOTAL CHELTUIELI	19.947.000	19.889.000	196.071.000	195.490.000	6.919.649	5.942.528	1.027.439	19.359.162	
		01				CHELTUIELI CURENTE			175.309.000	174.786.000	4.599.182	3.577.548	1.021.952	2.135.372	
		51				TITLUL VI TRANSFERURI INTRE UNITATI ALE ADMINISTRATIEI PUBLICE									
		51		02		Transferuri de capital			125.000	67.000					
		51		02	29	Alte transferuri de capital catre instituti publice			125.000	67.000					
		58				TITLUL X PROIECTE CU FINANTARE DIN FONDURI EXTERNE NERAMBURSABILE									
		58		01		CADRULUI FINANCIAR 2014-2020			56.582.000	56.117.000	3.439.883	2.833.222	656.979	2.135.372	
						Programe din Fondul European de Dezvoltare									
						Regionala (FEDR)			48.986.000	48.986.000	149.784	149.784		622.457	
				01		Finantarea nationala			5.882.000	5.882.000	38.393	38.393		339.469	
				02		Finantarea externa nerambursabila			39.693.000	39.693.000	110.181	110.181		281.778	
				03		Cheltuieli neeligibile			3.411.000	3.411.000	1.210	1.210		1.210	
				02		Programe din Fondul Social European (FSE)			7.596.000	7.131.000	3.290.099	2.683.438	656.979	1.512.915	
				01		Finantarea nationala			501.000	486.000	225.063	215.315	10.304	49.876	
				02		Finantarea externa nerambursabila			7.094.000	6.644.000	3.065.036	2.468.123	646.675	1.463.039	
				03		Cheltuieli neeligibile			1.000	1.000					
		60				Titlul XII PROIECTE CU FINANTARE DIN SUMELE REPRESENTAND ASISTENTA									
						FINANCIARA NERAMBURSABILA									
						AFERENTA PNRR			4.394.000	4.394.000					
				01		Fonduri europene nerambursabile			1.231.000	1.231.000					
				02		Finantare publica nationala			2.461.000	2.461.000					
				03		Sume aferente TVA			702.000	702.000					

Capi- tol	Sub- capi- tol	Pa- ra- graf	Gru- pa / Titlu	Ar- ti- col	Ali- ne- at	Denumire indicator	Credite de angajament		Credite bugetare			Angajamente bugetare	Angajamente legale	Plati efectuate	Angajamente legale de platit	Cheltuieli efective
							aprobate la finele perioadei de raportare	trimestriale cumulate	aprobate la finele perioadei de raportare	trimestriale cumulate	aprobate la finele perioadei de raportare					
A							1	2	3	4	5	6	7	8=6-7	9	
B																
		61				Titlul XIII PROIECTE CU FINANTARE DIN SUMELE APERENTE COMPONENTEI DE IMPRUMUT A PNRR										
		61	01			Fonduri europene nerambursabile			114.208.000	114.208.000	1.109.299	1.109.299	744.326	364.973		
		61	02			Finantare publica nationala			84.375.000	84.375.000	724.484	724.484	625.484	99.000		
		61	03			Sume aferente TVA			11.594.000	11.594.000	221.000	221.000		221.000		
		70				CHELTUIELI DE CAPITAL			18.239.000	18.239.000	163.815	163.815	118.842	44.973		
		71				TITLUL XV ACTIVE NEFINANCIARE			20.762.000	19.889.000	2.370.467	2.370.467	2.364.980	5.487		
		71	01			Active fixe			19.947.000	19.889.000	2.370.467	2.370.467	2.364.980	5.487		
		71	01	01		Constructii			19.947.000	19.889.000	2.370.467	2.370.467	2.364.980	5.487		
		71	01	02		Masini, echipamente si mijloace de transport			1.000.000	1.000.000	395.208	395.208				
		71	01	03		Mobilier, aparatura birotica si alte active corporale			150.000	92.000	17.552	17.552	17.552			
		71	01	30		Alte active fixe (inclusiv reparatii capitale)			650.000	650.000	26.736	26.736	26.736			
		72				TITLUL XVI ACTIVE FINANCIARE			18.147.000	18.147.000	1.930.971	1.930.971	1.925.484	5.487		
		72	01			Active financiare			815.000	815.000						
		72	01	01		Participare la capitalul social al societatilor comerciale			815.000	815.000						
5100	02					Partea I-a SERVICII PUBLICE GENERALE			3.301.000	1.000.000	1.163.406	1.163.406	1.157.919	5.487		
5102						AUTORITATI PUBLICE SI ACTIUNI EXTERNE			3.301.000	1.000.000	1.163.406	1.163.406	1.157.919	5.487		
		01				CHELTUIELI CURENTE			2.301.000	2.301.000	1.131.183	1.131.183	1.131.183			
		58				TITLUL X PROIECTE CU FINANTARE DIN FONDURI EXTERNE NERAMBURSABILE CADRULUI FINANCIAR 2014-2020			2.301.000	2.301.000	1.131.183	1.131.183	1.131.183			

Capi- tol	Sub- capi- tol	Pa- ra- gra- ful	Gru- pa / Titlu	Ar- ti- col	Ali- ne- at	Denumire indicator	Credite de angajament		Credite bugetare		Angajamente legale	Plati efectuate	Angajamente legale de platit	Cheltuieli efective	
							aprobate la finele perioadei de raportare	trimestriale cumulate	aprobate la finele perioadei de raportare	trimestriale cumulate					
A							1	2	3	4	5	6	7	8=6-7	9
B															
				51	02	ADMINISTRATIEI PUBLICE			125.000	67.000					
				51	02	Transferuri de capital			125.000	67.000					
				51	02	Alte transferuri de capital catre institutii publice			125.000	67.000					
				58		TITLUL X PROIECTE CU FINANTARE DIN FONDURI EXTERNE NERAMBURSABILE									
				58	01	CADRULUI FINANCIAR 2014-2020			3.524.000	3.059.000	1.863.400	1.256.739	656.979	1.203.491	
				58	01	Programe din Fondul European de Dezvoltare Regionala (FEDR)									
				58	01	02	Finantarea externa nerambursabila			3.524.000	3.059.000	1.863.400	1.256.739	656.979	6.965
				58	02	Programe din Fondul Social European (FSE)			74.000	59.000	40.610	30.862	10.304	29.218	
				58	02	01	Finantarea nationala			3.450.000	3.000.000	1.822.790	1.225.877	646.675	1.167.308
				58	02	02	Finantarea externa nerambursabila			350.000	292.000	17.532	17.532	80.365	
				70		CHELTUIELI DE CAPITAL			350.000	292.000	17.532	17.532	80.365		
				71		TITLUL XV ACTIVE NEFINANCIARE			350.000	292.000	17.532	17.532	80.365		
				71	01	Active fixe			350.000	292.000	17.532	17.532	80.365		
				71	01	01	Constructii							992	
				71	01	02	Masini, echipamente si mijloace de transport								
				71	01	03	Mobilier, aparatura birotica si alte active corporale		92.000	92.000	17.532	17.532	46.715		
				71	01	30	Alte active fixe							22.163	
						(inclusiv reparatii capitale)									
6602						SANATATE		200.000	200.000	200.000	122.880	122.880	10.495		
						CHELTUIELI CURENTE		505.000	505.000	20.806.000	122.880	122.880			
						TITLUL X PROIECTE CU FINANTARE DIN		20.301.000	20.301.000	20.301.000	122.880	122.880			

Capi- tol	Sub- capi- tol	Pa- ra- graf	Gru- pa / Titlu	Ar- ti- col	Ali- ne- at	Denumire indicator	Credite de angajament		Credite bugetare		Angajamente legale	Plati efectuate	Angajamente legale de platit	Cheltuieli efective	
							aprobate la finele perioadei de raportare	trimestriale cumulate	aprobate la finele perioadei de raportare	trimestriale cumulate					
A						B	1	2	3	4	5	6	7	8=6-7	9
			71	01	30	transport Alte active fixe (inclusiv reparatii capitale)	1.070.000	1.070.000	1.070.000	1.070.000				3.779	
6802			70			ASIGURARI SI ASISTENTA SOCIALA								1.749	
			71			CHELTUIELI DE CAPITAL								1.749	
			71	01		TITLUL XV ACTIVE NEFINANCIARE								1.749	
			71	01	01	Active fixe								1.749	
			71	01	01	Constructii								264	
			71	01	02	Masini, echipamente si mijloace de transport								729	
			71	01	03	Mobilier, aparatura birouica si alte active corporale								756	
7000	02					Partea IV-a SERVICII SI DEZVOLTARE PUBLICA, LOCUINTE, MEDIU SI APE	7.993.000	7.993.000	128.747.000	128.747.000	3.428.696	3.063.723	364.973	1.711.030	
7002						LOCUINTE, SERVICII SI DEZVOLTARE PUBLICA	7.993.000	7.993.000	119.339.000	119.339.000	3.318.026	3.063.723	254.303	1.641.634	
			01			CHELTUIELI CURENTE			111.346.000	111.346.000	998.629	744.326	254.303		
			58			TITLUL X PROIECTE CU FINANTARE DIN FONDURI EXTERNE NERAMBURSABILE			337.000	337.000					
			58	01		CADRULUI FINANCIAR 2014-2020									
						Programe din Fondul European de Dezvoltare Regionala (FEDR)									
			58	01	03	Cheltuieli neeligibile			337.000	337.000					
			60			Titlul XII PROIECTE CU FINANTARE DIN SUMELE REPREZENTAND ASISTENTA FINANCIARA NERAMBURSABILA AFERENTA PNRR			337.000	337.000					
									4.394.000	4.394.000					

Capi- tol	Sub- capi- tol	Pa- ra- graf	Gru- pa / Titlu	Ar- fi- col	Ali- ne- at	Denumire indicator	Credite de angajament		Credite bugetare		Angajamente bugetare	Angajamente legale	Plati efectuate	Angajamente legale de platit	Cheltuieli efective
							aprobate la finele perioadei de raportare	trimestriale cumulate	aprobate la finele perioadei de raportare	trimestriale cumulate					
A						B	1	2	3	4	5	6	7	8=6-7	9
			60	01		Fonduri europene nerambursabile			1.231.000	1.231.000					
			60	02		Finantare publica nationala			2.461.000	2.461.000					
			60	03		Sume aferente TVA			702.000	702.000					
			61			Titlul XIII PROIECTE CU FINANTARE DIN SUMELE AFERENTE COMPONENTEI DE IMPRUMUT A PNRR			106.615.000	106.615.000	998.629	998.629	744.326	254.303	
			61	01		Fonduri europene nerambursabile			77.995.000	77.995.000	631.484	631.484	625.484	6.000	
			61	02		Finantare publica nationala			11.594.000	11.594.000	221.000	221.000		221.000	
			61	03		Sume aferente TVA			17.026.000	17.026.000	146.145	146.145	118.842	27.303	
			70			CHELTUIELI DE CAPITAL		7.993.000	7.993.000	7.993.000	2.319.397	2.319.397	2.319.397		1.641.634
			71			TITLUL XV ACTIVE NEFINANCIARE		7.993.000	7.993.000	7.993.000	2.319.397	2.319.397	2.319.397		1.641.634
			71	01		Active fixe		7.993.000	7.993.000	7.993.000	2.319.397	2.319.397	2.319.397		1.641.634
			71	01	01	Constructii		1.000.000	1.000.000	1.000.000	395.208	395.208	395.208		142.045
			71	01	03	Mobilier, aparatura birotica si alte active corporale									3.704
			71	01	30	Alte active fixe (inclusiv reparatii capitale)		6.993.000	6.993.000	6.993.000	1.924.189	1.924.189	1.924.189		1.495.885
7402						PROTECTIA MEDIULUI								110.670	69.396
			01			CHELTUIELI CURENTE								110.670	
			58			TITLUL X PROIECTE CU FINANTARE DIN FONDURI EXTERNE NERAMBURSABILE									
			58	01		CADRULUI FINANCIAR 2014-2020 Programe din Fondul European de Dezvoltare Regionala (FEDR)			1.000.000	1.000.000					
			58	01	03	Cheltuieli neeligibile			1.000.000	1.000.000					
			61			Titlul XIII PROIECTE CU FINANTARE			1.000.000	1.000.000					

Capi- tol	Sub- capi- tol	Pa- ra- graf	Gru- pa / Titlu	Ar- ti- col	Ali- ne- at	Denumire indicator	Credite de angajament		Credite bugetare		Angajamente legale	Plati efectuate	Angajamente legale de platit	Cheltuieli efective		
							aprobat la finele perioadei de raportare	trimestriale cumulate	aprobat la finele perioadei de raportare	trimestriale cumulate						
A							1	2	3	4	5	6	7	8=6-7	9	
B																
DIN SUMELE AFERENTE COMPONENTEI DE IMPRUMUT A PNRR																
		61	01			Fonduri europene nerambursabile			7.593.000	7.593.000	110.670		110.670			
		61	03			Sume aferente TVA			6.380.000	6.380.000	93.000		93.000			
		70				CHELTUIELI DE CAPITAL			1.213.000	1.213.000	17.670		17.670			
		71				TITLUL XV ACTIVE NEFINANCIARE			815.000	815.000					69.396	
		71	01			Active fixe									69.396	
		71	01	01		Constructii									69.396	
		71	01	02		Masini, echipamente si mijloace de transport									4.507	
		71	01	30		Alte active fixe (inclusiv reparatii capitale)			815.000	815.000					57.392	
		72				TITLUL XVI ACTIVE FINANCIARE										
		72	01			Active financiare			815.000	815.000						
		72	01	01		Participare la capitalul social al societatilor comerciale			815.000	815.000					7.497	
8000	02					Partea V-a ACTIUNI ECONOMICE	9.029.000	9.029.000	25.821.000	25.821.000	321.267		321.267		15.260.260	
8002						ACTIUNI GENERALE ECONOMICE,										
		01				SI DE MUNCA			16.792.000	16.792.000	319.972		319.972		381.062	
		58				CHELTUIELI CURENTE			16.792.000	16.792.000	319.972		319.972		381.062	
						TITLUL X PROIECTE CU FINANTARE DIN FONDURI EXTERNE NERAMBURSABILE										
		58	01			CADRULUI FINANCIAR 2014-2020			16.792.000	16.792.000	319.972		319.972		381.062	
						Programe din Fondul European de Dezvoltare Regionala (FEDR)									70.230	
		58	01	01		Finantarea nationala			1.202.000	1.202.000	1.162		1.162		4.538	

Capi- tol	Sub- capi- tol	Pa- ra- graf	Gru- pa / Titlu	Ar- fi- col	Al- at	Denumire indicator	Credite de angajament		Credite bugetare		Angajamente legale	Plati efectuate	Angajamente legale de platit	Cheltuieli efective	
							aprobate la finele perioadei de raportare	trimestriale cumulate	aprobate la finele perioadei de raportare	trimestriale cumulate					
A							1	2	3	4	5	6	7	8-6-7	9
						B									
			58	01	02	Finantarea externa nerambursabila			12.692.000	12.692.000	22.084	22.084			64.482
			58	01	03	Cheltuieli neeligibile			1.127.000	1.127.000	1.210	1.210			1.210
			58	02		Programe din Fondul Social European (FSE)			1.771.000	1.771.000	295.516	295.516			310.832
			58	02	01	Finantarea nationala			82.000	82.000	14.776	14.776			19.834
			58	02	02	Finantarea externa nerambursabila			1.689.000	1.689.000	280.740	280.740			290.998
8402						TRANSPORTURI		8.969.000	8.969.000	8.969.000	1.295	1.295			14.879.198
			70			CHELTUIELI DE CAPITAL		8.969.000	8.969.000	8.969.000	1.295	1.295			14.879.198
			71			TITLUL XV ACTIVE NEFINANCIARE		8.969.000	8.969.000	8.969.000	1.295	1.295			14.879.198
			71	01		Active fixe		8.969.000	8.969.000	8.969.000	1.295	1.295			14.879.198
			71	01	30	Alte active fixe (inclusiv reparatii capitale)		8.969.000	8.969.000	8.969.000	1.295	1.295			14.879.198
8702						ALTE ACTIUNI ECONOMICE		60.000	60.000	60.000					
			70			CHELTUIELI DE CAPITAL		60.000	60.000	60.000					
			71			TITLUL XV ACTIVE NEFINANCIARE		60.000	60.000	60.000					
			71	01		Active fixe		60.000	60.000	60.000					
			71	01	30	Alte active fixe (inclusiv reparatii capitale)		60.000	60.000	60.000					
9902	97					excedent/deficit sect dezv		-24.802.000	-24.279.000	-24.279.000		1.910.428			

Conducatorul institutiei,

Conducatorul compartimentului
financiar-contabil



TOTAL JUDET

CONTUL DE EXECUTIE AL BUGETULUI LOCAL - CHELTUIELI
SECTIUNEA DE FUNCTIONARE
30.06.2023

Capi- tol	Sub- capi- tol	Pa- ra- graf	Gru- pa / Titlu	Ar- ti- col	Ali- ne-	Denumire indicator	Credite de angajament		Credite bugetare		Angajamente bugetare	Angajamente legale	Plati efectuate	Angajamente legale de plati	Cheltuii efective
							1 aprobat la finele perioadei de raportare	2 trimestriale cumulate	3 aprobat la finele perioadei de raportare	4 trimestriale cumulate					
A							B								
5002						TOTAL CHELTUIELI	80.362.000	47.178.000	43.485.971	48.555.613	38.235.656	10.319.957	40.689.549		
	01					CHELTUIELI CURENTE	78.862.000	46.578.000	42.949.187	48.018.829	37.698.872	10.319.957	40.689.549		
	10					TITLUL I CHELTUIELI DE PERSONAL	29.454.000	15.068.000	15.115.780	18.011.214	12.451.082	5.560.132	12.627.498		
	10	01				Cheltuieli salariale in bani	28.200.000	14.125.000	14.269.979	16.652.935	11.654.396	4.998.539	11.870.628		
	10	01	01			Salarii de baza	25.563.000	12.790.000	13.927.539	16.169.852	11.430.149	4.739.703	11.639.551		
	10	01	06			Alte sporuri	546.000	275.000		17.975		17.975			
	10	01	11			Fond aferent plati cu ora				120.043		120.043			
	10	01	12			Indemnizatii platite unor persoane din afara unitatii				170.599	149.669	20.930	156.361		
	10	01	17			Indemnizatii de hrana	340.000	170.000	170.599	170.599	170.599	20.930	170.599		
	10	01	30			Alte drepturi salariale in bani	1.731.000	870.000	171.821	171.821	74.578	97.243	74.716		
	10	02				Cheltuieli salariale in natura	20.000	20.000		2.645		2.645			
	10	02	06			Vouchere de vacanta	616.000	616.000	538.490	538.490	538.490	538.490	538.490		
	10	03				Contributii	638.000	327.000	307.311	819.789	258.196	561.593	218.380		
	10	03	01			Contributii de asigurari sociale de stat		4.000		351.013		351.013			
	10	03	02			Contributii de asigurari de somaj		1.000		15.969		15.966			
	10	03	03			Contributii de asigurari sociale de sanatate		2.000		123.091		123.091			
	10	03	04			Contributii de asigurari pentru accidente de munca si boli profesionale		1.000		10.952		10.952			
	10	03	06			Contributii pentru concedii si indemnizatii		1.000		11.656		11.656			
	10	03	07			Contributia asiguratorie pentru munca	629.000	318.000	307.108	307.108	257.993	49.115	217.054		
	20					TITLUL II BUNURI SI SERVICII	27.683.000	19.329.000	16.983.176	19.011.203	15.438.900	3.572.303	17.189.633		
	20	01				Bunuri si servicii	21.118.000	14.457.000	14.296.086	15.906.413	12.859.184	3.047.229	14.139.068		

Capi- tol	Sub- capi- tol	Pa- ra- gra- ful	Titlu col	Ali- ne- at	Denumire indicator	Credite de angajament		Credite bugetare		Angajamente bugetare	Angajamente legale	Plati efectuate	Angajamente legale de platit	Cheltuieli efective
						1 aprobat la finele perioadei de raportare	2 trimestriale cumulate	3 aprobat la finele perioadei de raportare	4 trimestriale cumulate					
A						B								
	20	13			Pregatire profesionala			69.000	60.000	18.703	24.073	18.703	5.370	18.703
	20	14			Protectia muncii			10.000	10.000					
	20	19			Contributii ale administratiei publice locale la realizarea unor lucrari si servicii de interes public local, in baza unor conventii sau contracte de asociere			160.000	100.000	66.562	66.562	66.562		66.562
	20	24			Comisioane si alte costuri aferente imprumuturilor			26.000						
	20	24	02		Comisioane si alte costuri aferente imprumuturilor interne			26.000						
	20	25			Cheltuieli judiciare si extrajudiciare derivate din actiuni in reprezentarea intereselor statului, potrivit dispozitiilor legale			110.000	70.000	42.717	42.717	42.717		42.717
	20	30			Alte cheltuieli			1.041.000	937.000	718.009	718.009	683.611	34.398	764.592
	20	30	01		Reclama si publicitate			60.000	30.000	13.050	13.050	13.050		13.050
	20	30	02		Protocol si reprezentare			34.000	19.000	10.925	10.925	4.974	5.951	10.925
	20	30	04		Chirii			36.000	18.000	17.850	17.850	17.850		17.850
	20	30	30		Alte cheltuieli cu bunuri si servicii			911.000	870.000	676.184	676.184	647.737	28.447	722.767
	30	01			TITLUL III DOBANZI			1.700.000	1.100.000	982.646	982.646	982.646		1.049.534
	30	01	01		Dobanzi aferente datoriei publice interne			1.700.000	1.100.000	982.646	982.646	982.646		1.049.534
	30	01	01		Dobanzi aferente datoriei publice interne directe			1.700.000	1.100.000	982.646	982.646	982.646		1.049.534
	50				TITLUL V FONDURI DE REZERVA			300.000	300.000					
	50	04			Fond de rezerva bugetara la dispozitia autoritatilor locale			300.000	300.000					

**CONTUL DE EXECUTIE AL INSTITUTIILOR PUBLICE FINANTATE
DIN VENITURI PROPRII SI SUBVENTII DIN BUGETUL LOCAL - CHELTUIELI
30.06.2023**

Capi- tol	Sub- capi- tol	Pa- ra- gra- ful	Ar- ti- col	Ali- ne- at	Denumire indicator	Credite de angajament			Credite bugetare			Angajamente legale de platit	Plati efectuate	Angajamente legale de platit	Cheltuieli efective
						1	2	3	aprobate la finele perioadei de raportare	trimestriale cumulate	aprobate la finele perioadei de raportare				
A					B	1	2	3	4	5	6	7	8=6-7	9	
0					TOTAL JUDET										
5010					TOTAL CHELTUIELI DIN VENITURI PROPRII	4.020.000	4.020.000	141.766.000	83.527.000	93.450.331	93.450.310	59.551.518	33.898.792	63.512.717	
6510					SI SUBVENTII	20.000	20.000	1.873.000	1.275.000	805.815	805.815	518.642	287.173	486.223	
03					INVATAMANT			800.000	432.000	290.091	290.091	277.047	13.044	280.074	
					Invatamant prescolar si primar			800.000	432.000	290.091	290.091	277.047	13.044	280.074	
					Invatamant prescolar										
					Invatamant secundar	20.000	20.000	1.073.000	843.000	515.724	515.724	241.595	274.129	206.149	
					Invatamant secundar inferior			199.000	146.000	24.006	24.006	2.477	21.529	1.187	
					Invatamant secundar superior	20.000	20.000	874.000	697.000	491.718	491.718	239.118	252.600	204.962	
6610					SANATATE	4.000.000	4.000.000	136.603.000	80.430.000	90.466.573	90.466.573	57.713.812	32.752.761	61.666.532	
06					Servicii medicale in unitati sanitare										
					cu paturi	4.000.000	4.000.000	136.603.000	80.430.000	90.466.573	90.466.573	57.713.812	32.752.761	61.666.532	
6610	06	01			Spitale generale	4.000.000	4.000.000	135.553.000	79.765.000	89.455.271	89.455.271	57.139.931	32.315.340	61.078.665	
6810	03				Unitati medico-sociale			1.050.000	665.000	1.011.302	1.011.302	573.881	437.421	587.867	
					ASIGURARI SI ASISTENTA SOCIALA			2.068.000	1.140.000	1.746.741	1.746.741	930.752	815.989	975.667	
					Unitati de asistenta medico-sociale			2.068.000	1.140.000	1.746.741	1.746.741	930.752	815.989	975.667	
7010	12				LOCUINTE, SERVICII SI DEZVOLTARE PUBLICA			1.222.000	682.000	431.202	431.181	388.312	42.869	384.295	
					Alte servicii in domeniile locuintelor, serviciilor si dezvoltarii comunale			1.222.000	682.000	431.202	431.181	388.312	42.869	384.295	
9900	10				EXCEDENT/DEFICIT			-150.000	-150.000			890.899			

Capi- tol	Sub- pa- ra- graf	Pa- rupa / Titlu col	Ar- ti- col	Ali- ne- at	Denumire indicator	Credite de angajament			Credite bugetare		Angajamente bugetare	Angajamente legale	Plati efectuate	Angajamente legale de platit	Cheltuieli efective
						aprobate la finele perioadei de raportare	trimestriale cumulate	aprobate la finele perioadei de raportare	trimestriale cumulate						
A					B	1	2	3	4	5	6	7	8=6-7	9	
					internet			155.000	105.000	100.650	100.650	69.604	31.046	69.644	
20	01	09			Materiale si prestari de servicii cu caracter functional			292.000	158.000	144.401	144.401	84.788	59.613	94.520	
20	01	30			Alte bunuri si servicii pentru intretinere si functionare			3.282.000	1.803.000	1.935.392	1.935.392	1.223.382	712.010	1.398.696	
20	02				Reparatii curente			661.000	455.000	362.060	362.060	88.278	273.782	89.113	
20	03				Hrana			2.253.000	1.435.000	1.683.332	1.683.332	1.020.288	663.044	1.163.280	
20	03	01			Hrana pentru oameni			2.253.000	1.435.000	1.683.332	1.683.332	1.020.288	663.044	1.163.280	
20	04				Medicamente si materiale sanitare			12.655.000	7.920.000	12.194.838	12.194.838	5.352.085	6.842.753	7.196.074	
20	04	01			Medicamente			6.127.000	3.215.000	6.757.434	6.757.434	3.137.924	3.619.510	4.794.635	
20	04	02			Materiale sanitare			2.763.000	2.442.000	2.776.823	2.776.823	717.884	2.058.939	800.939	
20	04	03			Reactivi			3.400.000	2.000.000	2.339.042	2.339.042	1.366.374	972.668	1.470.823	
20	04	04			Dezinfectanti			365.000	263.000	321.539	321.539	129.903	191.636	129.677	
20	05				Bunuri de natura obiectelor de inventar			1.177.000	732.000	623.526	623.526	292.256	331.270	1.495	
20	05	01			Uniforme si echipament			7.000	6.000	6.330	6.330	330	6.000		
20	05	03			Lenjerie si accesorii de pat			59.000	59.000	79.812	79.812	26.752	53.060		
20	05	30			Alte obiecte de inventar			1.111.000	667.000	557.384	557.384	265.174	272.210	1.495	
20	06				Deplasari, detasari, transferari			32.000	24.000	7.087	7.087	5.207	1.880	5.207	
20	06	01			Deplasari interne, detasari, transferari			32.000	24.000	7.087	7.087	5.207	1.880	5.207	
20	09				Materiale de laborator			3.000	2.000	2.751	2.751	751	2.000		
20	11				Carti, publicatii si materiale documentare			2.000	2.000						
20	13				Pregatire profesionala			63.000	58.000	45.000	45.000	6.836	38.164	6.836	
20	14				Protectia muncii			50.000	24.000	35.436	35.436	20.356	15.080	22.642	
20	30				Alte cheltuieli			1.000.000	721.000	767.631	767.631	338.717	428.914	381.450	
20	30	04			Chirii			650.000	421.000	463.840	463.840	226.051	237.789	270.091	

Capi- tol	Sub- capi- tol	Pa- ra- graf	Gru- pa / Titlu	Ar- ti- col	Ali- ne- at	Denumire indicator	Credite de angajament			Credite bugetare		Angajamente legale de platit	Plati efectuate	Angajamente legale de platit	Cheltuieli efective
							aprobate la finele perioadei de raportare	trimestriale cumulate	aprobate la finele perioadei de raportare	trimestriale cumulate	Angajamente bugetare				
A						B	1	2	3	4	5	6	7	8=6-7	9
	20	30	30			Alte cheltuieli cu bunuri si servicii			350.000	300.000	303.791	303.791	112.666	191.125	111.359
	58					TITLUL X PROIECTE CU FINANTARE DIN FONDURI EXTERNE NERAMBURSABILE									
	58	01				CADRULUI FINANCIAR 2014-2020			8.389.000	8.389.000	12.731.401	12.731.401	6.359.750	6.371.651	6.359.750
						Programe din Fondul European de Dezvoltare Regionala (FEDR)			8.389.000	8.389.000	12.731.401	12.731.401	6.359.750	6.371.651	6.359.750
	59	01	02			Finantarea externa nerambursabila			8.389.000	8.389.000	12.731.401	12.731.401	6.359.750	6.371.651	6.359.750
	59	40				TITLUL XI ALTE CHELTUIELI			700.000	340.000	340.000	340.000	336.128	3.872	345.900
						Sume aferente persoanelor cu handicap neincadrate			700.000	340.000	340.000	340.000	336.128	3.872	345.900
	70					CHELTUIELI DE CAPITAL	4.020.000	4.020.000	4.160.000	4.160.000	4.133.450	4.133.450	519.172	3.614.278	2.319.977
	71					TITLUL XV ACTIVE NEFINANCIARE	4.020.000	4.020.000	4.160.000	4.160.000	4.133.450	4.133.450	519.172	3.614.278	2.319.977
	71	01				Active fixe	4.020.000	4.020.000	4.160.000	4.160.000	4.133.450	4.133.450	519.172	3.614.278	2.319.977
	71	01	01			Constructii									373
	71	01	02			Masini, echipamente si mijloace de transport	3.004.000	3.004.000	3.004.000	3.004.000	3.128.200	3.128.200	169.938	2.958.262	1.960.533
	71	01	03			Mobilier, aparatura birou si alte active corporale	150.000	150.000	150.000	150.000	149.250	149.250	19.227	130.023	21.504
	71	01	30			Alte active fixe (inclusiv reparatii capitale)	866.000	866.000	1.006.000	1.006.000	856.000	856.000	330.007	525.993	337.567
	84					PLATI EFECTUATE IN ANII PRECEDENTI SI RECUPERATE IN ANUL CURENT					-153.190	-153.190			
	85					Titlu XXI PLATI EFECTUATE IN ANII PRECEDENTI SI RECUPERATE IN ANUL CURENT					-153.190	-153.190			
	85	01				Plati efectuate in anii precedenti si					-153.190	-153.190			

Capi- tol	Sub- capi- tol	Pa- ra- graf	Gru- pa / Titlu col	Ali- ne- at	Denumire indicator	Credite de angajament			Credite bugetare			Angajamente legale	Plati efectuate	Angajamente legale de platit	Cheltuieli efective
						1	2	3	4	5	6				
A						1	2	3	4	5	6	7	8=6-7	9	
6510	85	01	01	01	recuperate in anul curent					-153.190	-153.190	-153.190			
					Plati efectuate in anii precedenti si recuperate in anul curent (SF)	20.000	20.000	1.873.000	1.275.000	805.815	805.815	518.642	287.173	486.223	
			01		INVATAMANT			1.853.000	1.255.000	796.565	796.565	509.392	287.173	481.149	
			20		CHELTUIELI CURENTE			1.853.000	1.255.000	796.565	796.565	509.392	287.173	481.149	
			20	01	TITLUL II BUNURI SI SERVICII			414.000	276.000	218.643	218.643	80.802	137.841	89.251	
			20	01	Bunuri si servicii			2.000	1.000						
			20	01	Furnituri de birou			10.000	8.000	9.681	9.681	3.891	5.790	1.230	
			20	01	Materiale pentru curatenie			50.000	45.000	1.509	1.509		1.509		
			20	01	Incalzit, iluminat si forta motrica			15.000	10.000						
			20	01	Apa, canal si salubritate			15.000	12.000	1.365	1.365			955	
			20	01	Carburanti si lubrifianti			11.000	5.000						
			20	01	Piese de schimb										
			20	01	Posta, telecomunicatii, radio, tv, internet			12.000	8.000	4.875	4.875		4.875		
			20	01	Materiale si prestari de servicii cu caracter functional			107.000	74.000	12.465	12.465	5.935	6.530	5.935	
			20	01	Alte bunuri si servicii pentru intretinere si functionare			192.000	113.000	188.748	188.748	69.611	119.137	81.131	
			20	02	Reparatii curente			75.000	75.000						
			20	03	Hrana			1.028.000	620.000	455.462	455.462	375.890	79.572	385.295	
			20	03	Hrana pentru oameni			1.028.000	620.000	455.462	455.462	375.890	79.572	385.295	
			20	05	Bunuri de natura obiectelor de inventar			293.000	249.000	115.472	115.472	47.592	67.880	1.495	
			20	05	Alte obiecte de inventar			293.000	249.000	115.472	115.472	47.592	67.880	1.495	
			20	06	Deplasari, detasari, transferari			30.000	22.000	6.988	6.988	5.108	1.880	5.108	
			20	06	Deplasari interne, detasari, transferari			30.000	22.000	6.988	6.988	5.108	1.880	5.108	

Capi- tol	Sub- capi- tol	Pa- ra- gra- ful	Gru- pa / Titlu col	Ar- ti- col	Ali- ne- af	Denumire indicator	Credite de angajament			Credite bugetare		Angajamente legale bugetare	Angajamente legale	Plati efectuate	Angajamente legale de platit	Cheltuieli efective
							aprobate la finele perioadei de raportare	trimestriale cumulate	trimestriale cumulate	aprobate la finele perioadei de raportare	trimestriale cumulate					
A							1	2	3	4	5	6	7	8=6-7	9	
			20	13		B										
						Pregatire profesionala			13.000		13.000					
			70			CHELTUIELI DE CAPITAL		20.000	20.000		20.000	9.250	9.250	9.250		5.074
			71			TITLUL XV ACTIVE NEFINANCIARE		20.000	20.000		20.000	9.250	9.250	9.250		5.074
			71	01		Active fixe		20.000	20.000		20.000	9.250	9.250	9.250		5.074
			71	01	02	Masini, echipamente si mijloace de transport										4.920
			71	01	03	Mobilier, aparatura birotica si alte active corporale		10.000	10.000		10.000	9.250	9.250	9.250		154
			71	01	30	Alte active fixe		10.000	10.000		10.000					
						(inclusiv reparatii capitale)		4.000.000	4.000.000							
6610			01			SANATATE			136.603.000		80.430.000	90.466.573	90.466.573	57.713.812	32.752.761	61.666.532
						CHELTUIELI CURENTE			132.603.000		76.430.000	86.489.688	86.489.688	57.351.205	29.138.483	59.363.732
			10			TITLUL I CHELTUIELI DE PERSONAL			100.132.000		52.867.000	53.218.000	53.218.000	40.857.002	12.360.998	40.767.169
			10	01		Cheltuieli salariale in bani			96.476.000		50.503.000	50.863.000	50.863.000	39.963.597	10.899.403	39.869.969
			10	01	01	Salarii de baza			52.598.000		28.360.000	28.598.000	28.598.000	25.963.964	2.634.036	26.120.588
			10	01	05	Sporuri pentru conditii de munca			30.637.000		15.050.000	15.095.000	15.095.000	8.539.400	6.555.600	8.588.678
			10	01	06	Alte sporuri			44.000		22.000	44.000	44.000	22.000	22.000	22.365
			10	01	11	Fond aferent platii cu ora			8.341.000		4.701.000	4.741.000	4.741.000	3.593.507	1.147.493	3.575.756
			10	01	17	Indemnizatii de hrana			2.407.000		1.332.000	1.347.000	1.347.000	1.303.245	43.755	1.313.004
			10	01	30	Alte drepturi salariale in bani			2.449.000		1.038.000	1.038.000	1.038.000	541.481	496.519	249.578
			10	02		Cheltuieli salariale in natura			1.060.000		1.060.000	1.039.000	1.039.000	623	1.038.377	
			10	02	06	Vouchere de vacanta			1.060.000		1.060.000	1.039.000	1.039.000	623	1.038.377	
			10	03		Contributii			2.596.000		1.304.000	1.316.000	1.316.000	892.782	423.218	897.200
			10	03	07	Contributia asiguratorie pentru munca			2.596.000		1.304.000	1.316.000	1.316.000	892.782	423.218	897.200
			20			TITLUL II BUNURI SI SERVICII			23.382.000		14.834.000	20.200.287	20.200.287	9.798.325	10.401.962	11.890.913
			20	01		Bunuri si servicii			7.300.000		4.677.000	5.217.600	5.217.600	3.240.069	1.977.531	3.579.938

Capi- tol	Sub- capi- tol	Pa- ra- gra- f	Gru- pa / Titlu	Ar- ti- col	Ali- ne- at	Denumire indicator	Credite de angajament			Credite bugetare		Angajamente legale	Plati efectuate	Angajamente legale de platit	Cheltuieli efective
							1	2	3	4	5				
			A			B									
		20 01 01				Furnituri de birou			260.000	140.000	215.557	111.484	104.073	124.629	
		20 01 02				Materiale pentru curatenie			450.000	280.000	364.272	192.692	171.580	224.030	
		20 01 03				Incalziti, iluminati si forta motrica			2.610.000	2.000.000	2.195.687	1.374.781	820.906	1.421.575	
		20 01 04				Apa, canal si salubritate			500.000	302.000	303.140	244.894	58.246	303.174	
		20 01 05				Carburanti si lubrifianti			50.000	30.000	35.202	22.545	12.657	20.065	
		20 01 06				Piese de schimb			190.000	120.000	193.723	61.572	132.151	76.357	
		20 01 07				Transport			30.000	20.000	10.000	696	9.304	2.184	
		20 01 08				Posta, telecomunicatii, radio, tv, internet			140.000	95.000	95.000	68.829	26.171	68.869	
		20 01 09				Materiale si prestari de servicii cu caracter functional			160.000	80.000	130.392	77.309	53.083	83.307	
		20 01 30				Alte bunuri si servicii pentru intretinere si functionare			2.910.000	1.610.000	1.674.627	1.085.267	589.360	1.255.748	
		20 02				Reparatii curente			550.000	350.000	359.622	85.840	273.782	86.675	
		20 03				Hrana			975.000	675.000	1.087.712	527.364	560.348	637.827	
		20 03 01				Hrana pentru oameni			975.000	675.000	1.087.712	527.364	560.348	637.827	
		20 04				Medicamente si materiale sanitare			12.590.000	7.877.000	12.176.481	5.333.728	6.842.753	7.175.545	
		20 04 01				Medicamente			6.127.000	3.215.000	6.757.434	3.137.924	3.619.510	4.794.635	
		20 04 02				Materiale sanitare			2.703.000	2.402.000	2.758.466	699.527	2.058.939	780.646	
		20 04 03				Reactivi			3.400.000	2.000.000	2.339.042	1.366.374	972.668	1.470.823	
		20 04 04				Dezinfectanti			360.000	260.000	321.539	129.903	191.636	129.441	
		20 05				Bunuri de natura obiectelor de inventar			861.000	460.000	508.054	244.664	263.390		
		20 05 01				Uniforme si echipament			7.000	6.000	6.330	330	6.000		
		20 05 03				Lenjerie si accesorii de pat			54.000	54.000	79.812	26.752	53.060		
		20 05 30				Alte obiecte de inventar			800.000	400.000	421.912	217.582	204.330		
		20 06				Deplasari, detasari, transferari			1.000	1.000					

Capi- tol	Sub- capi- tol	Pa- ra- gra- f	Gru- pa / Titlu	Ar- ti- col	Ali- ne- at	Denumire indicator	Credite de angajament			Credite bugetare		Angajamente legale	Plati efectuate	Angajamente legale de platit	Cheltuieli efective
							1	2	3	4	5				
			A			B									
						(inclusiv reparatii capitale)	856.000	856.000	856.000	856.000	856.000	856.000	330.007	525.993	330.007
			84			PLATI EFECTUATE IN ANII PRECEDENTI SI RECUPERATE IN ANUL CURENT									
			85			Titlul XXI PLATI EFECTUATE IN ANII PRECEDENTI SI RECUPERATE IN ANUL CURENT									
			85	01		Plati efectuate in anii precedenti si recuperate in anul curent									
			85	01	01	Plati efectuate in anii precedenti si recuperate in anul curent (SF)									
6810			01			ASIGURARI SI ASISTENTA SOCIALA									
			10			CHELTUIELI CURENTE	2.068.000		1.140.000		1.746.741	1.746.741	930.752	815.989	975.667
			10	01		TITLUL I CHELTUIELI DE PERSONAL									
			10	01	01	Cheltuieli salariale in bani	1.535.000		809.000		1.504.000	1.504.000	714.184	789.816	971.124
			10	01	01	Salarii de baza	1.470.000		760.000		1.470.000	1.470.000	698.517	771.483	727.282
			10	01	05	Sporuri pentru conditii de munca	1.150.000		580.000		1.150.000	1.150.000	549.266	600.734	711.278
			10	01	06	Alte sporuri	90.000		50.000		90.000	90.000	41.562	48.438	560.839
			10	01	11	Fond aferent platii cu ora	60.000		30.000		60.000	60.000	26.490	33.510	42.067
			10	01	17	Indemnizatii de hrana	90.000		50.000		90.000	90.000	44.556	45.444	26.721
			10	02		Cheltuieli salariale in natura	80.000		50.000		80.000	80.000	36.643	43.357	44.533
			10	02	06	Vouchere de vacanta	31.000		31.000		31.000	31.000			37.118
			10	03		Contributii	31.000		31.000		31.000	31.000			
			10	03	07	Contributia asiguratorie pentru munca	34.000		18.000		34.000	34.000	15.667	18.333	16.004
			20			TITLUL II BUNURI SI SERVICII	34.000		18.000		34.000	34.000	15.667	18.333	16.004
			20	01		Bunuri si servicii	533.000		331.000		248.616	248.616	222.443	26.173	243.842
			20	01	01	Furnituri de birou	194.000		124.000		90.002	90.002	86.953	3.049	83.056
			20	01	01		3.000		2.000		464	464	464		464

Capi- tol	Sub- capi- tol	Pa- ra- gra- f	Gru- pa / Titlu col	Ali- ne- at	Denumire indicator	Credite de angajament			Credite bugetare		Angajamente bugetare	Angajamente legale	Plati efectuate	Angajamente legale de platit	Cheltuieli efective
						aprobate la finele perioadei de raportare	trimestriale cumulate	aprobate la finele perioadei de raportare	trimestriale cumulate						
A						1	2	3	4	5	6	7	8=6+7	9	
B															
					active corporale										
		84			PLATI EFECTUATE IN ANII PRECEDENTI SI RECUPERATE IN ANUL CURENT										
		85			Titlul XXI PLATI EFECTUATE IN ANII PRECEDENTI SI RECUPERATE IN ANUL CURENT										
		85	01		Plati efectuate in anii precedenti si recuperate in anul curent										
		85	01	01	Plati efectuate in anii precedenti si recuperate in anul curent (SF)										
7010					LOCUINTE, SERVICII SI DEZVOLTARE PUBLICA										
		01			CHELTUIELI CURENTE			1.222.000	682.000	431.202	431.181	388.312	42.869	384.295	
		10			TITLUL I CHELTUIELI DE PERSONAL			1.082.000	542.000	431.202	431.181	388.312	42.869	376.735	
		10	01		Cheltuieli salariale in bani			747.000	390.000	354.130	354.130	311.704	42.426	301.528	
		10	01	01	Salarii de baza			712.000	363.000	333.603	333.603	292.107	41.496	283.066	
		10	01	17	Indemnizatii de hrana			662.000	337.000	333.603	333.603	292.107	41.496	283.066	
		10	02		Cheltuieli salariale in natura			50.000	26.000						
		10	02	06	Vouchere de vacanta			18.000	18.000	13.050	13.050	13.050		13.050	
		10	03		Contributii			18.000	18.000	13.050	13.050	13.050		13.050	
		10	03	07	Contributia asiguratorie pentru munca			17.000	9.000	7.477	7.477	6.547	930	5.412	
		20			TITLUL II BUNURI SI SERVICII			17.000	9.000	7.477	7.477	6.547	930	5.412	
		20	01		Bunuri si servicii			335.000	152.000	77.072	77.051	76.608	443	75.207	
		20	01	01	Furnituri de birou			299.000	122.000	74.634	74.613	74.170	443	72.769	
		20	01	02	Materiale pentru curatenie			9.000	5.000	2.559	2.559	2.559		715	
		20	01	03	Incalzit, iluminat si forta motrica			10.000	6.000	4.045	4.045	4.045		4.045	
		20	01	04	Apa, canal si salubritate			101.000	51.000	46.850	46.829	46.850		46.829	
								70.000	30.000					-21	46.829

Capi- tol	Sub- capi- tol	Pa- ra- graf	Gru- pa / Titlu	Ar- ti- col	Ali- ne- at	Denumire indicator	Credite de angajament		Credite bugetare		Angajamente legale de platit	Plati efectuate	Angajamente legale de platit	Cheltuieli efective
							1	2	3	4				
						B								
			20	01	09	Materiale si prestari de servicii cu caracter functional			19.000					
			20	01	30	Alte bunuri si servicii pentru intretinere si functionare			90.000	30.000	21.180	20.716	464	21.180
			20	02		Reparatii curente			36.000	30.000	2.438	2.438		2.438
			70			CHELTUIELI DE CAPITAL			140.000	140.000				7.560
			71			TITLUL XV ACTIVE NEFINANCIARE			140.000	140.000				7.560
			71	01		Active fixe			140.000	140.000				7.560
			71	01	30	Alte active fixe (inclusiv reparatii capitale)			140.000	140.000				7.560
9900	10					EXCEDENT/DEFICIT			-150.000	-150.000		890.899		

Conducatorul institutiei,

Conducatorul compartimentului
financiar-contabil


TOTAL JUDEȚ

DETALIEREA CHELTUIELILOR
 INSTITUTIILOR PUBLICE FINANȚATE DIN VENITURI PROPRII
 ȘI SUBVENȚII DIN BUGETUL LOCAL
 SECȚIUNEA DE DEZVOLTARE
 30.06.2023

Capi- tol	Sub- capi- tol	Pa- ra- gra- ful	Ar- ti- col	Ali- at	Denumire indicator	Credite de angajament			Credite bugetare			Angajamente legale	Plati efectuate	Angajamente legale de platit	Cheltuieli efective				
						1	2	3	4		5					6	7	8=6-7	9
									aprobate la finele perioadei de raportare	trimestriale cumulate									
		A			B														
5010					TOTAL CHELTUIELI DIN VENITURI PROPRII														
		01			ȘI SUBVENȚII	4.020.000	4.020.000	12.549.000	12.549.000	16.864.851	6.878.922	9.985.929	8.679.727						
		58			CHELTUIELI CURENTE			8.389.000	8.389.000	12.731.401	6.359.750	6.371.651	6.359.750						
					TITLUL X PROIECTE CU FINANȚARE DIN FONDURI EXTERNE NERAMBURSABILE														
		58	01		CADRULUI FINANCIAR 2014-2020			8.389.000	8.389.000	12.731.401	6.359.750	6.371.651	6.359.750						
					Programe din Fondul European de Dezvoltare Regională (FEDR)			8.389.000	8.389.000	12.731.401	6.359.750	6.371.651	6.359.750						
		58	01	02	Finanțarea externă nerambursabilă			8.389.000	8.389.000	12.731.401	6.359.750	6.371.651	6.359.750						
		70			CHELTUIELI DE CAPITAL			4.160.000	4.160.000	4.133.450	519.172	3.614.278	2.319.977						
		71			TITLUL XV ACTIVE NEFINANCIARE			4.160.000	4.160.000	4.133.450	519.172	3.614.278	2.319.977						
		71	01		Active fixe	4.020.000	4.020.000	4.160.000	4.160.000	4.133.450	519.172	3.614.278	2.319.977						
		71	01	01	Construcții														
		71	01	02	Masini, echipamente și mijloace de transport	3.004.000	3.004.000	3.004.000	3.004.000	3.128.200	169.938	2.958.262	1.960.533						
		71	01	03	Mobilier, aparatură birotică și alte active corporale	150.000	150.000	150.000	150.000	149.250	19.227	130.023	21.504						
		71	01	30	Alte active fixe (inclusiv reparatii capitale)	866.000	866.000	1.006.000	1.006.000	856.000	330.007	525.993	337.567						
6510					INVATAMANT	20.000	20.000	20.000	20.000	9.250	9.250		5.074						
		70			CHELTUIELI DE CAPITAL														
		71			TITLUL XV ACTIVE NEFINANCIARE														
		71	01		Active fixe	20.000	20.000	20.000	20.000	9.250	9.250		5.074						
		71	01	02	Masini, echipamente și mijloace de transport	20.000	20.000	20.000	20.000	9.250	9.250		5.074						
		71	01	03	Mobilier, aparatură birotică și alte								4.920						

Capi- tol	Sub- capi- tol	Pa- ra- graf	Gru- pa / Titlu	Ar- ti- col	Ali- ne- at	Denumire indicator	Credite de angajament		Credite bugetare		Angajamente legale	Plati efectuate	Angajamente legale de platit	Cheltuieli efective	
							aprobate la finele perioadei de raportare	trimestriale cumulate	aprobate la finele perioadei de raportare	trimestriale cumulate					
			A			B	1	2	3	4	5	6	7	8=6-7	9
						transport									
			71	01	03	Mobilier, aparatura birotica si alte active corporale			140.000	140.000					1.807
7010			70			LOCUINTE, SERVICII SI DEZVOLTARE PUBLICA			140.000	140.000					2.363
			71			CHELTUIELI DE CAPITAL			140.000	140.000					7.560
			71	01		TITLUL XV ACTIVE NEFINANCIARE			140.000	140.000					7.560
			71	01	30	Active fixe			140.000	140.000					7.560
						Alte active fixe									
						(inclusiv reparatii capitale)			140.000	140.000					
9910	97					excedent/deficit sect dezy			-150.000	-150.000				-2	7.560

Conducatorul institutiei,

Conducatorul compartimentului
financiar-contabil


Capi- tol	Sub- capi- tol	Pa- ra- graf	Gru- pa / Titlu col	Ar- ti- col	Ali- ne- at	Denumire indicator	Credite de angajament		Credite bugetare		Angajamente legale	Plati efectuate	Angajamente legale de platit	Cheltuieli efective		
							aprobate la finele perioadei de raportare	trimestriale cumulate	aprobate la finele perioadei de raportare	trimestriale cumulate						
A						B		1	2	3	4	5	6	7	8=6-7	9
	20	01	09			Materiale si prestari de servicii cu caracter functional				292.000	158.000	144.401	144.401	84.788	59.613	94.520
	20	01	30			Alte bunuri si servicii pentru intretinere si functionare				3.282.000	1.803.000	1.935.392	1.935.392	1.223.382	712.010	1.398.696
	20	02				Reparatii curente				661.000	455.000	362.060	362.060	88.278	273.782	89.113
	20	03				Hrana				2.253.000	1.435.000	1.683.332	1.683.332	1.020.288	663.044	1.163.280
	20	03	01			Hrana pentru oameni				2.253.000	1.435.000	1.683.332	1.683.332	1.020.288	663.044	1.163.280
	20	04				Medicamente si materiale sanitare				12.655.000	7.920.000	12.194.838	12.194.838	5.352.085	6.842.753	7.196.074
	20	04	01			Medicamente				6.127.000	3.215.000	6.757.434	6.757.434	3.137.924	3.619.510	4.794.635
	20	04	02			Materiale sanitare				2.763.000	2.442.000	2.776.823	2.776.823	717.884	2.058.939	800.939
	20	04	03			Reactivi				3.400.000	2.000.000	2.339.042	2.339.042	1.366.374	972.668	1.470.823
	20	04	04			Dezinfectanti				365.000	263.000	321.539	321.539	129.903	191.636	129.677
	20	05				Bunuri de natura obiectelor de inventar				1.177.000	732.000	623.526	623.526	292.256	331.270	1.495
	20	05	01			Uniforme si echipament				7.000	6.000	6.330	6.330	330	6.000	
	20	05	03			Lenjerie si accesorii de pat				59.000	59.000	79.812	79.812	26.752	53.060	
	20	05	30			Alte obiecte de inventar				1.111.000	667.000	537.384	537.384	265.174	272.210	1.495
	20	06				Deplasari, detasari, transferari				32.000	24.000	7.087	7.087	5.207	1.880	5.207
	20	06	01			Deplasari interne, detasari, transferari				32.000	24.000	7.087	7.087	5.207	1.880	5.207
	20	09				Materiale de laborator				3.000	2.000	2.751	2.751	751	2.000	
	20	11				Carti, publicatii si materiale documentare				2.000	2.000					
	20	13				Pregatire profesionala				63.000	58.000	45.000	45.000	6.836	38.164	6.836
	20	14				Protectia muncii				50.000	24.000	35.436	35.436	20.356	15.080	22.642
	20	30				Alte cheltuieli				1.000.000	721.000	767.631	767.631	338.717	428.914	381.450
	20	30	04			Chirii				650.000	421.000	463.840	463.840	226.051	237.789	270.091
	20	30	30			Alte cheltuieli cu bunuri si servicii				350.000	300.000	303.791	303.791	112.666	191.125	111.359

Capi- tol	Sub- capi- tol	Pa- ra- gra- ful	Gru- pa / Titlu	Ar- ti- col	Ali- ne- at	Denumire indicator	Credite de angajament		Credite bugetare		Angajamente legale	Plati efectuate	Angajamente legale de platit	Cheltuieli efective
							1	2	3	4				
			A			B								
	59		59	40		TITLUL XI ALTE CHELTUIELI			700.000	340.000	340.000	336.128	3.872	345.900
						Sume aferente persoanelor cu handicap neincadrate			700.000	340.000	340.000	336.128	3.872	345.900
	84					PLATI EFECTUATE IN ANII PRECEDENTI SI RECUPERATE IN ANUL CURENT								
	85					Titlul XXI PLATI EFECTUATE IN ANII PRECEDENTI SI RECUPERATE IN ANUL CURENT								
	85	01				Plati efectuate in anii precedenti si recuperate in anul curent								
	85	01	01			Plati efectuate in anii precedenti si recuperate in anul curent (SF)								
6510						INVATAMANT			1.853.000	1.255.000	796.565	509.392	287.173	481.149
	01					CHELTUIELI CURENTE			1.853.000	1.255.000	796.565	509.392	287.173	481.149
	20					TITLUL II BUNURI SI SERVICII			1.853.000	1.255.000	796.565	509.392	287.173	481.149
	20	01				Bunuri si servicii			414.000	276.000	218.643	80.802	137.841	89.251
	20	01	01			Furnituri de birou			2.000	1.000				
	20	01	02			Materiale pentru curatenie			10.000	8.000	9.681	3.891	5.790	1.230
	20	01	03			Incalziti, iluminat si forta motrica			50.000	45.000	1.509		1.509	
	20	01	04			Apa, canal si salubritate			15.000	10.000				
	20	01	05			Carburanti si lubrifianti			15.000	12.000	1.365	1.365		955
	20	01	06			Piese de schimb			11.000	5.000				
	20	01	08			Posta, telecomunicatii, radio, tv, internet			12.000	8.000	4.875		4.875	
	20	01	09			Materiale si prestari de servicii cu caracter functional			107.000	74.000	12.465	5.935	6.530	5.935

Capi- tol	Sub- capi- tol	Pa- ra- graf	Gru- pa / Titlu	Ar- ti- col	Ali- ne- at	Denumire indicator	Credite de angajament		Credite bugetare		Angajamente legale	Plati efectuate	Angajamente legale de platit	Cheltuieli efective	
							aprobate la finele perioadei de raportare	trimestriale cumulate	aprobate la finele perioadei de raportare	trimestriale cumulate					
A							1	2	3	4	5	6	7	8=6-7	9
B															
	20	01	30			Alte bunuri si servicii pentru intretinere si functionare			192.000	113.000	188.748	69.611	119.137	81.131	
	20	02				Reparatii curente			75.000	75.000					
	20	03				Hrana			1.028.000	620.000	455.462	375.890	79.572	385.295	
	20	03	01			Hrana pentru oameni			1.028.000	620.000	455.462	375.890	79.572	385.295	
	20	05				Bunuri de natura obiectelor de inventar			293.000	249.000	115.472	47.592	67.880	1.495	
	20	05	30			Alte obiecte de inventar			293.000	249.000	115.472	47.592	67.880	1.495	
	20	06				Deplasari, detasari, transferari			30.000	22.000	6.988	5.108	1.880	5.108	
	20	06	01			Deplasari interne, detasari, transferari			30.000	22.000	6.988	5.108	1.880	5.108	
	20	13				Pregatire profesionala			13.000	13.000					
6610						SANATATE			124.214.000	68.041.000	73.610.972	50.844.140	22.766.832	53.003.982	
	01					CHELTUIELI CURENTE			124.214.000	68.041.000	73.758.287	50.991.455	22.766.832	53.003.982	
	10					TITLUL I CHELTUIELI DE PERSONAL			100.132.000	52.867.000	53.218.000	40.857.002	12.360.998	40.767.169	
	10	01				Cheltuieli salariale in bani			96.476.000	50.503.000	50.863.000	39.963.597	10.899.403	39.869.969	
	10	01	01			Salarii de baza			52.598.000	28.360.000	28.598.000	25.963.964	2.634.036	26.120.588	
	10	01	05			Sporuri pentru conditii de munca			30.637.000	15.050.000	15.095.000	8.539.400	6.555.600	8.588.678	
	10	01	06			Alte sporuri			44.000	22.000	44.000	22.000	22.000	22.365	
	10	01	11			Fond aferent platii cu ora			8.341.000	4.701.000	4.741.000	3.593.507	1.147.493	3.575.756	
	10	01	17			Indemnitatii de hrana			2.407.000	1.332.000	1.347.000	1.303.245	43.755	1.313.004	
	10	01	30			Alte drepturi salariale in bani			2.449.000	1.038.000	1.038.000	541.481	496.519	249.578	
	10	02				Cheltuieli salariale in natura			1.060.000	1.060.000	1.039.000	623	1.038.377		
	10	02	06			Vouchere de vacanta			1.060.000	1.060.000	1.039.000	623	1.038.377		
	10	03				Contributii			2.596.000	1.304.000	1.316.000	892.782	423.218	897.200	
	10	03	07			Contributia asiguratorie pentru munca			2.596.000	1.304.000	1.316.000	892.782	423.218	897.200	
	20					TITLUL II BUNURI SI SERVICII			23.382.000	14.834.000	20.200.287	9.798.325	10.401.962	11.890.913	
	20	01				Bunuri si servicii			7.308.000	4.677.000	5.217.600	3.240.069	1.977.531	3.579.938	

Capi- tol	Sub- capi- tol	Pa- ra- graf	Gru- pa / Titlu	Ar- ti- col	Ali- ne- at	Denumire indicator	Credite de angajament		Credite bugetare		Angajamente legale	Plati efectuate	Angajamente legale de platit	C'heului efective
							1	2	3	4				
			A			B								
			20	01	01	Furnituri de birou			260.000	140.000	215.557	111.484	104.073	124.629
			20	01	02	Materiale pentru curatenie			450.000	280.000	364.272	192.692	171.580	224.030
			20	01	03	Incalziri, iluminat si forta motrica			2.610.000	2.000.000	2.195.687	1.374.781	820.906	1.421.575
			20	01	04	Apa, canal si salubritate			500.000	302.000	303.140	244.894	58.246	303.174
			20	01	05	Carburanti si lubrifianti			50.000	30.000	35.202	22.545	12.657	20.065
			20	01	06	Piese de schimb			190.000	120.000	193.723	61.572	132.151	76.357
			20	01	07	Transport			30.000	20.000	10.000	696	9.304	2.184
			20	01	08	Posta, telecomunicatii, radio, tv, internet			140.000	95.000	95.000	68.829	26.171	68.869
			20	01	09	Materiale si prestari de servicii cu caracter functional			160.000	80.000	130.392	77.309	53.083	83.307
			20	01	30	Alte bunuri si servicii pentru intretinere si functionare			2.910.000	1.610.000	1.674.627	1.085.267	589.360	1.255.748
			20	02		Reparatii curente			550.000	350.000	359.622	85.840	273.782	86.675
			20	03		Hrana			975.000	675.000	1.087.712	527.364	560.348	637.827
			20	03	01	Hrana pentru oameni			975.000	675.000	1.087.712	527.364	560.348	637.827
			20	04		Medicamente si materiale sanitare			12.590.000	7.877.000	12.176.481	5.333.728	6.842.753	7.175.545
			20	04	01	Medicamente			6.127.000	3.215.000	6.757.434	3.137.924	3.619.510	4.794.655
			20	04	02	Materiale sanitare			2.703.000	2.402.000	2.758.466	699.527	2.058.939	780.646
			20	04	03	Reactivi			3.400.000	2.000.000	2.339.042	1.366.374	972.668	1.470.823
			20	04	04	Dezinfectanti			360.000	260.000	321.539	129.903	191.636	129.441
			20	05		Bunuri de natura obiectelor de inventar			861.000	460.000	508.054	244.664	263.390	
			20	05	01	Uniforme si echipament			7.000	6.000	6.330	330	6.000	
			20	05	03	Lenjerie si accesorii de pat			54.000	54.000	79.812	26.752	53.060	
			20	05	30	Alte obiecte de inventar			800.000	400.000	421.912	217.582	204.330	
			20	06		Deplasari, detasari, transferari			1.000	1.000				

Capi- tol	Sub- capi- tol	Pa- ra- graf	Gru- pa / Titlu	Ar- ti- col	Ali- ne- at	Denumire indicator	Credite de angajament		Credite bugetare		Angajamente legale	Plati efectuate	Angajamente legale de platit	Cheltuieli efective	
							aprobate la finele perioadei de raportare	trimestriale cumulate	aprobate la finele perioadei de raportare	trimestriale cumulate					
A						B	1	2	3	4	5	6	7	8-6-7	9
	20	06	01			Deplasari interne, detasari, transferari	1.000	1.000	1.000						
	20	09				Materiale de laborator	3.000		3.000	2.000	2.751	2.751	751	2.000	
	20	11				Carti, publicatii si materiale documentare	2.000		2.000	2.000					
	20	13				Pregatire profesionala	50.000		50.000	45.000	45.000	45.000	6.836	38.164	6.836
	20	14				Protectia muncii	50.000		50.000	24.000	35.436	35.436	20.356	15.080	22.642
	20	30				Alte cheltuieli	1.000.000		1.000.000	721.000	767.631	767.631	338.717	428.914	381.450
	20	30	04			Chirii	650.000		650.000	421.000	463.840	463.840	226.051	237.789	270.091
	20	30	30			Alte cheltuieli cu bunuri si servicii	350.000		350.000	300.000	303.791	303.791	112.666	191.125	111.359
	59					TITLUL XI ALTE CHELTUIELI	700.000		700.000	340.000	340.000	340.000	336.128	3.872	345.900
	59	40				Sume aferente persoanelor cu handicap neincadrate	700.000		700.000	340.000	340.000	340.000	336.128	3.872	345.900
	84					PLATI EFECTUATE IN ANII PRECEDENTI SI RECUPERATE IN ANUL CURENT					-147.315	-147.315	-147.315		
	85					Titlul XXI PLATI EFECTUATE IN ANII PRECEDENTI SI RECUPERATE IN ANUL CURENT					-147.315	-147.315	-147.315		
	85	01				Plati efectuate in anii precedenti si recuperate in anul curent					-147.315	-147.315	-147.315		
	85	01	01			Plati efectuate in anii precedenti si recuperate in anul curent (SF)					-147.315	-147.315	-147.315		
6810	01					ASIGURARI SI ASISTENTA SOCIALA	2.068.000		2.068.000	1.140.000	1.746.741	1.746.741	930.752	815.989	971.124
	10					CHELTUIELI CURENTE	2.068.000		2.068.000	1.140.000	1.752.616	1.752.616	936.627	815.989	971.124
	10	01				TITLUL I CHELTUIELI DE PERSONAL	1.535.000		1.535.000	809.000	1.504.000	1.504.000	714.184	789.816	727.282
	10	01				Cheltuieli salariale in bani	1.470.000		1.470.000	760.000	1.470.000	1.470.000	698.517	771.483	711.278
	10	01	01			Salarii de baza	1.150.000		1.150.000	580.000	1.150.000	1.150.000	549.266	600.734	560.839


Capi- tol	Sub- capi- tol	Pa- ra- graf	Gru- pa / Titlu	Ar- ti- col	Ali- ne- at	Denumire indicator	Credite de angajament		Credite bugetare		Angajamente legale	Plati efectuate	Angajamente legale de platit	Cheltuieli efective	
							aprobate la finele perioadei de raportare	trimestriale cumulate	aprobate la finele perioadei de raportare	trimestriale cumulate					
A						B	1	2	3	4	5	6	7	8-6-7	9
			10	01	05	Sporuri pentru conditii de munca			90.000	50.000	90.000	41.562	48.438	-42.067	
			10	01	06	Alte sporuri			60.000	30.000	60.000	26.490	33.510	26.721	
			10	01	11	Fond aferent platii cu ora			90.000	50.000	90.000	44.556	45.444	44.533	
			10	01	17	Indemnizatii de hrana			80.000	50.000	80.000	36.643	43.357	37.118	
			10	02		Cheltuieli salariale in natura			31.000	31.000					
			10	02	06	Vouchere de vacanta			31.000	31.000					
			10	03		Contributii			34.000	18.000	34.000	15.667	18.333	16.004	
			10	03	07	Contributia asiguratorie pentru munca			34.000	18.000	34.000	15.667	18.333	16.004	
			20			TITLUL II BUNURI SI SERVICII			533.000	331.000	248.616	222.443	26.173	243.842	
			20	01		Bunuri si servicii			194.000	124.000	90.002	86.953	3.049	83.056	
			20	01	01	Furnituri de birou			3.000	2.000	464	464		464	
			20	01	02	Materiale pentru curatenie			12.000	6.000	3.325	3.325		2.845	
			20	01	03	Incalzit, iluminat si forta motrica			50.000	40.000	19.417	19.417		19.417	
			20	01	04	Apa, canal si salubritate			30.000	20.000	13.640	13.640		13.640	
			20	01	08	Posta, telecomunicatii, radio, tv, internet			3.000	2.000	775	775		775	
			20	01	09	Materiale si prestari de servicii cu caracter functional			6.000	4.000	1.544	1.544		5.278	
			20	01	30	Alte bunuri si servicii pentru intretinere si functionare			90.000	50.000	50.837	47.788	3.049	40.637	
			20	03		Hrana			250.000	140.000	140.158	117.034	23.124	140.158	
			20	03	01	Hrana pentru oameni			250.000	140.000	140.158	117.034	23.124	140.158	
			20	04		Medicamente si materiale sanitare			65.000	43.000	18.357	18.357		20.529	
			20	04	02	Materiale sanitare			60.000	40.000	18.357	18.357		20.293	
			20	04	04	Dezinfectanti			5.000	3.000				236	
			20	05		Bunuri de natura obiectelor de inventar			23.000	23.000					

Capi- tol	Sub- capi- tol	Pa- ra- graf	Gru- pa / Titlu	Ar- ti- col	Ali- ne- at	Denumire indicator	Credite de angajament		Credite bugetare		Angajamente legale	Plati efectuate	Angajamente legale de platit	Cheltuieli efective	
							aprobate la finele perioadei de raportare	trimestriale cumulate	aprobate la finele perioadei de raportare	trimestriale cumulate					
A						B	1	2	3	4	5	6	7	8-6-7	9
	20	05	03			Lenjerie si accesorii de pat	5.000		5.000						
	20	05	30			Alte obiecte de inventar	18.000		18.000						
	20	06				Deplasari, detasari, transferari	1.000		1.000	99	99				99
	20	06	01			Deplasari interne, detasari, transferari	1.000		1.000	99	99				99
	84					PLATI EFECTUATE IN ANII PRECEDENTI SI RECUPERATE IN ANUL CURENT					-5.875	-5.875			
	85					Titlul XXI PLATI EFECTUATE IN ANII PRECEDENTI SI RECUPERATE IN ANUL CURENT					-5.875	-5.875			
	85	01				Plati efectuate in anii precedenti si recuperate in anul curent					-5.875	-5.875			
	85	01	01			Plati efectuate in anii precedenti si recuperate in anul curent (SF)					-5.875	-5.875			
7010						LOCUINTE, SERVICII SI DEZVOLTARE PUBLICA	1.082.000		1.082.000	542.000	431.202	431.181	42.869	42.869	376.735
	01					CHELTUIELI CURENTE	1.082.000		1.082.000	542.000	431.202	431.181	42.869	42.869	376.735
	10					TITLUL I CHELTUIELI DE PERSONAL	747.000		747.000	390.000	354.130	354.130	42.426	42.426	301.528
	10	01				Cheltuieli salariale in bani	712.000		712.000	363.000	333.603	333.603	41.496	41.496	283.066
	10	01	01			Salarii de baza	662.000		662.000	337.000	333.603	333.603	292.107	292.107	283.066
	10	01	17			Indemnizatii de hrana	50.000		50.000	26.000					
	10	02				Cheltuieli salariale in natura	18.000		18.000	18.000	13.050	13.050			13.050
	10	02	06			Vouchere de vacanta	18.000		18.000	18.000	13.050	13.050			13.050
	10	03				Contributii	17.000		17.000	9.000	7.477	7.477	930	930	5.412
	10	03	07			Contributia asiguratorie pentru munca	17.000		17.000	9.000	7.477	7.477	930	930	5.412
	20					TITLUL II BUNURI SI SERVICII	335.000		335.000	152.000	77.072	77.051	443	443	75.207
	20	01				Bunuri si servicii	299.000		299.000	122.000	74.634	74.613	443	443	72.769
	20	01	01			Furnituri de birou	9.000		9.000	5.000	2.559	2.559			715

Capi- tol	Sub- capi- tol	Pa- ra- graf	Gru- pa / Titlu	Ar- ti- col	Ali- ne- at	Denumire indicator	Credite de angajament		Credite bugetare		Angajamente legale	Plati efectuate	Angajamente legale de platit	Cheltieli efective
							aprobate la finele perioadei de raportare	trimestriale cumulate	aprobate la finele perioadei de raportare	trimestriale cumulate				
A						1	2	3	4	5	6	7	8=6-7	9
B														
	20	01	02			Materiale pentru curatenie			6.000	4.045	4.045	4.045		4.045
	20	01	03			Incalzit, iluminat si forta motrica			51.000	46.850	46.829	46.850	-21	46.829
	20	01	04			Apa, canal si salubritate			30.000					
	20	01	09			Materiale si prestari de servicii cu caracter functional		19.000						
	20	01	30			Alte bunuri si servicii pentru intretinere si functionare		90.000	30.000	21.180	21.180	20.716	464	21.180
	20	02				Reparatii curente		36.000	30.000	2.438	2.438	2.438		2.438
9910	96					excedent/deficit sect funci						890.901		

Conducatorul institutiei,

Conducatorul compartimentului
financiar-contabil



Capi- tol	Sub- capi- tol	Pa- ra- graf	Gru- pa / Titlu	Ar- ti- col	Ali- ne- at	Denumire indicator	Credite de angajament		Credite bugetare		Angajamente legale	Plati efectuate	Angajamente legale de platit	Cheltuieli efective	
							aprobate la finele perioadei de raportare	trimestriale cumulate	aprobate la finele perioadei de raportare	trimestriale cumulate					
A						B	1	2	3	4	5	6	7	8=6-7	9
51						TITLUL VI TRANSFERURI INTRE UNITATI ALE ADMINISTRATIEI PUBLICE									
51	01					Transferuri curente	2.585.000	1.474.000	1.474.000	1.254.689	1.254.689	1.254.689	1.254.689		1.254.689
51	01	39				Transferuri din bugetele locale pentru finantarea unitatilor de asistenta sociala si medico-sociale	2.585.000	1.474.000	1.474.000	1.254.689	1.254.689	1.254.689	1.254.689		1.254.689
57	02					TITLUL VIII ASISTENTA SOCIALA	12.576.000	6.849.000	6.849.000	7.051.807	7.065.136	7.065.136	7.051.821	1.045.955	7.015.821
57	02	01				Ajutoare sociale	12.576.000	6.849.000	6.849.000	7.051.807	7.065.136	7.065.136	7.015.821	1.045.955	7.015.821
57	02	03				Ajutoare sociale in numerar	11.898.000	6.509.000	6.509.000	6.783.547	6.796.876	6.796.876	6.747.561	1.045.955	6.747.561
						Tichete de cresa si tichete sociale pentru gradinita	78.000	40.000	40.000	21.660	21.660	21.660	21.660		21.660
57	02	05				Suport alimentar	600.000	300.000	300.000	246.600	246.600	246.600	246.600		246.600
59						TITLUL XI ALTE CHELTUIELI	4.564.000	2.458.000	2.458.000	1.561.089	1.693.941	1.693.941	1.552.374	141.567	1.552.374
59	01					Burse	4.519.000	2.422.000	2.422.000	1.518.309	1.651.161	1.651.161	1.518.309	132.852	1.518.309
59	40					Sume aferente persoanelor cu handicap neincadrate	45.000	36.000	36.000	42.780	42.780	42.780	34.065	8.715	34.065
79						OPERATIUNI FINANCIARE	1.500.000	600.000	600.000	588.973	588.973	588.973	588.973		588.973
81						TITLUL XIX RAMBURSARI DE CREDITE	1.500.000	600.000	600.000	588.973	588.973	588.973	588.973		588.973
81	02					Rambursari de credite interne	1.500.000	600.000	600.000	588.973	588.973	588.973	588.973		588.973
81	02	05				Rambursari de credite aferente datoriei publice interne locale	1.500.000	600.000	600.000	588.973	588.973	588.973	588.973		588.973
84						PLATI EFECTUATE IN ANII PRECEDENTI SI RECUPERATE IN ANUL CURENT							-52.189	-52.189	
85						Titlul XXI PLATI EFECTUATE IN ANII PRECEDENTI SI RECUPERATE IN ANUL CURENT							-52.189	-52.189	

Capi- tol	Sub- capi- tol	Pa- ra- gra- ful	Gru- pa / Titlu	Ar- ti- col	Ali- ne- at	Denumire indicator	Credite de angajament		Credite bugetare		Angajamente bugetare	Angajamente legale	Plati efectuate	Angajamente legale de platit	Cheltuieli efective
							aprobat la finele perioadei de raportare	trimestriale cumulate	aprobat la finele perioadei de raportare	trimestriale cumulate					
A						B	1	2	3	4	5	6	7	8=6-7	9
			20	25		servicii de interes public local, in baza unor conventii sau contracte de asociere			160.000	100.000	66.562	66.562	66.562		66.562
			20	30		Cheltuieli judiciare si extrajudiciare derivate din actiuni in reprezentarea intereselor statului, potrivit dispozitiilor legale			110.000	70.000	42.717	42.717	42.717		42.717
			20	30	01	Alte cheltuieli			174.000	99.000	83.650	83.650	83.650	21.045	96.586
			20	30	02	Reclama si publicitate			40.000	20.000	13.050	13.050	13.050		13.050
			20	30	02	Protocol si reprezentare			34.000	19.000	10.925	10.925	10.925	5.951	10.925
			20	30	30	Alte cheltuieli cu bunuri si servicii			100.000	60.000	59.675	59.675	59.675	15.094	72.611
			59			TITLUL XI ALTE CHELTUIELI			45.000	36.000	42.780	42.780	42.780	8.715	34.065
			59	40		Sume aferente persoanelor cu handicap neincadrate			45.000	36.000	42.780	42.780	42.780	8.715	34.065
			79			OPERATUNI FINANCIARE			1.500.000	600.000	588.973	588.973	588.973		588.973
			81			TITLUL XIX RAMBURSARI DE CREDITE			1.500.000	600.000	588.973	588.973	588.973		588.973
			81	02		Rambursari de credite interne			1.500.000	600.000	588.973	588.973	588.973		588.973
			81	02	05	Rambursari de credite aferente datoriei publice interne locale									
			84			PLATI EFECTUATE IN ANII PRECEDENTI SI RECUPERATE IN ANUL CURENT			1.500.000	600.000	588.973	588.973	588.973		588.973
			85			Titlul XXI PLATI EFECTUATE IN ANII PRECEDENTI SI RECUPERATE IN ANUL CURENT					-10.864	-10.864	-10.864		-10.864
			85	01		Plati efectuate in anii precedenti si recuperate in anul curent					-10.864	-10.864	-10.864		-10.864
			85	01	01	Plati efectuate in anii precedenti si					-10.864	-10.864	-10.864		-10.864

Capi- tol	Sub- capi- tol	Pa- ra- gra- ful	Gru- pa / Titlu col	Ar- ti- col	Ali- ne- at	Denumire indicator	Credite de angajament		Credite bugetare		Angajamente legale	Plati efectuate	Angajamente legale de platit	Cheltuieli efective	
							aprobate la finele perioadei de raportare	trimestriale cumulate	aprobate la finele perioadei de raportare	trimestriale cumulate					
A							1	2	3	4	5	6	7	8=6-7	9
B															
5402						recuperate in anul curent (SF)									
			01			ALTE SERVICII PUBLICE GENERALE			1.426.000	881.000	580.851	500.544	80.307	500.994	
			10			CHELTUIELI CURENTE			1.426.000	881.000	580.851	500.544	80.307	500.994	
			10	01		TITLUL I CHELTUIELI DE PERSONAL			1.094.000	558.000	573.332	493.095	80.237	493.728	
			10	01	01	Cheltuieli salariale in bani			1.052.000	528.000	546.571	468.100	78.471	470.447	
			10	01	17	Salarii de baza			1.002.000	502.000	546.218	467.747	78.471	470.447	
			10	02		Indemnitatii de hrana			50.000	26.000	353	353			
			10	02	06	Cheltuieli salariale in natura			18.000	18.000	14.500	14.500		14.500	
			10	02	06	Vouchere de vacanta			18.000	18.000	14.500	14.500		14.500	
			10	03		Contributii			24.000	12.000	12.261	10.495	1.766	8.781	
			10	03	07	Contributia asiguratorie pentru munca			24.000	12.000	12.261	10.495	1.766	8.781	
			20			TITLUL II BUNURI SI SERVICII			32.000	23.000	7.519	7.449	70	7.266	
			20	01		Bunuri si servicii			23.000	16.000	6.859	6.789	70	7.266	
			20	01	01	Furnituri de birou			6.000	4.000	1.056	966	70	1.036	
			20	01	03	Incalzit, iluminat si forta motrica			8.000	6.000	4.886	4.886		5.293	
			20	01	30	Alte bunuri si servicii pentru intretinere si functionare			9.000	6.000	937	937		937	
			20	05		Bunuri de natura obiectelor de inventar			6.000	4.000	660	660		660	
			20	05	30	Alte obiecte de inventar			6.000	4.000	660	660		660	
			20	06		Deplasari, detasari, transferari			1.000	1.000					
			20	06	01	Deplasari interne, detasari, transferari			1.000	1.000					
			20	30		Alte cheltuieli			2.000	2.000					
			20	30	30	Alte cheltuieli cu bunuri si servicii			2.000	2.000					
			50			TITLUL V FONDURI DE REZERVA			300.000	300.000					
			50	04		Fond de rezerva bugetara la dispozitia autoritatilor locale			300.000	300.000					

Capi- tol	Sub- capi- tol	Pa- ra- graf	Gru- pa / Titlu col	Ali- ne- at	Denumire indicator	Credite de angajament			Credite bugetare			Angajamente legale	Plati efectuate	Angajamente legale de platit	Cheltuieli efective
						aprobate la finele perioadei de raportare	trimestriale cumulate		aprobate la finele perioadei de raportare	trimestriale cumulate					
A					B	1	2	3	4	5	6	7	8=6-7	9	
5502					TRANZACTII PRIVIND DATORIA PUBLICA SI IMPRUMUTURI										
	01				CHELTUIELI CURENTE	1.726.000		1.726.000	1.100.000	982.646	982.646	982.646	982.646	1.049.534	
	20				TITLUL II BUNURI SI SERVICII	1.726.000		1.726.000	1.100.000	982.646	982.646	982.646	982.646	1.049.534	
	20	24			Comisioane si alte costuri aferente imprumuturilor	26.000		26.000							
	20	24	02		Comisioane si alte costuri aferente imprumuturilor interne	26.000		26.000							
	30				TITLUL III DOBANZI	1.700.000		1.700.000	1.100.000	982.646	982.646	982.646	982.646	1.049.534	
	30	01			Dobanzi aferente datoriei publice interne	1.700.000		1.700.000	1.100.000	982.646	982.646	982.646	982.646	1.049.534	
	30	01	01		Dobanzi aferente datoriei publice interne directe	1.700.000		1.700.000	1.100.000	982.646	982.646	982.646	982.646	1.049.534	
6000	02				Partea II-a APARARE, ORDINE PUBLICA SI SIGURANTA NATIONALA										
6102					ORDINE PUBLICA SI SIGURANTA NATIONALA										
	01				CHELTUIELI CURENTE	23.000		23.000	16.000	474	474	474	474	474	
	20				TITLUL II BUNURI SI SERVICII	23.000		23.000	16.000	474	474	474	474	474	
	20	01			Bunuri si servicii	23.000		23.000	16.000	474	474	474	474	474	
	20	01	05		Carburanti si lubrifianti	16.000		16.000	11.000	474	474	474	474	474	
	20	01	09		Materiale si prestari de servicii cu caracter functional	1.000		1.000	1.000	474	474	474	474	474	
	20	01	30		Alte bunuri si servicii pentru intretinere si functionare	5.000		5.000	3.000						
	20	02			Reparati curente	10.000		10.000	7.000	474	474	474	474	474	
	20	03			Hrana	1.000		1.000	1.000						
	20	03	01		Hrana pentru oameni	3.000		3.000	2.000						
						3.000		3.000	2.000						

Capi- tol	Sub- capi- tol	Pa- ra- graf	Gru- pa / Titlu col	Ali- ne- at	Denumire indicator	Credite de angajament				Angajamente bugetare	Angajamente legale	Plati efectuate	Angajamente legale de platit	Cheltuieli efective
						1	2	3	4					
			A		B									
			20	05	Bunuri de natura obiectelor de inventar			3.000	2.000	19.949.167	25.022.707	17.494.325	7.528.382	18.711.955
			20	05	Alte obiecte de inventar			3.000	2.000	5.008.832	10.082.372	4.501.995	5.580.377	4.521.256
6500	02				Partea III-a CHELTUIELI SOCIAL-CULTURALE			40.457.000	22.672.000	5.009.332	10.082.872	4.502.495	5.580.377	4.521.256
6502					INVATAMANT			11.026.000	6.798.000	677.640	3.573.074	228.567	3.344.507	229.258
			01		CHELTUIELI CURENTE			685.000	375.000	618.000	3.000.956	171.116	2.829.840	171.607
			10		TITLUL I CHELTUIELI DE PERSONAL			618.000	310.000	450.000	2.692.293	100.359	2.591.934	100.359
			10	01	Cheltuieli salariale in bani			450.000	226.000		17.975		17.975	
			10	01	Salarii de baza						120.043		120.043	
			10	01	Alte sporuri						168.000		168.000	
			10	01	Fond aferent platii cu ora						2.645		2.645	
			10	01	Indemnizatii de hrana			168.000	84.000		55.640		55.640	
			10	01	Alte drepturi salariale in bani						55.640		55.640	
			10	02	Cheltuieli salariale in natura			63.000	63.000		516.478		516.478	
			10	02	Vouchere de vacanta			63.000	63.000					
			10	03	Contributii			4.000	2.000					
			10	03	Contributii de asigurari sociale de stat									
			10	03	Contributii de asigurari de somaj						351.013		351.013	
			10	03	Contributii de asigurari sociale de sanatate						15.766		15.766	
			10	03	Contributii de asigurari pentru accidente de munca si boli profesionale						123.091		123.091	
			10	03	Contributii pentru concedii si indemnizatii						10.952		10.952	
			10	03	Contributia asiguratorie pentru munca			4.000	2.000		11.656		11.656	
			20		TITLUL II BUNURI SI SERVICII			5.429.000	3.768.000	2.672.660	4.704.585	2.614.896	2.089.689	2.632.966

Capi- tol	Sub- pa- ra- graf	Cru- pa / Titlu col	Ali- ne- at	Denumire indicator	Credite de angajament			Credite bugetare		Angajamente bugetare	Angajamente legale	Plati efectuate	Angajamente legale de platit	Cheltuieli efective
					1	2	3	4	5					
A				B										
	20	01		Bunuri si servicii			5.216.000	3.640.000	2.567.163	4.181.388	2.531.334	1.650.054	2.499.957	
	20	01	01	Furnituri de birou			74.500	49.500	28.603	40.790	28.603	12.187	29.785	
	20	01	02	Materiala pentru curatenie			174.500	119.500	50.239	73.689	45.443	28.246	49.763	
	20	01	03	Incalzit, iluminat si forta motrica			2.522.000	1.896.000	1.493.439	2.283.801	1.489.044	794.757	1.432.824	
	20	01	04	Apă, canal si salubritate			429.000	290.000	212.614	417.040	195.519	221.521	210.997	
	20	01	05	Carburanti si lubrifianti			25.000	18.000	10.019	12.805	10.019	2.786	8.934	
	20	01	07	Transport			277.000	178.000	103.913	179.549	103.913	75.636	103.913	
	20	01	08	Posta, telecomunicatii, radio, tv, internet			199.000	124.000	103.107	150.891	99.334	51.557	102.607	
	20	01	09	Materiala si prestari de servicii cu caracter functional			537.000	329.000	142.731	275.538	142.550	133.008	141.169	
	20	01	30	Alte bunuri si servicii pentru intretinere si functionare			978.000	636.000	422.498	747.285	416.929	330.356	419.965	
	20	02		Reparatii curente						349.814				
	20	03		Hrana			87.000	47.000	68.100	78.660	46.968	31.692	67.817	
	20	03	01	Hrana pentru oameni			87.000	47.000	68.100	78.660	46.968	31.692	67.817	
	20	05		Bunuri de natura obiectelor de inventar			36.000	21.000	12.984	54.387	12.984	41.403	41.582	
	20	05	30	Alte obiecte de inventar			36.000	21.000	12.984	54.387	12.984	41.403	41.582	
	20	06		Deplasari, detasari, transferari			5.000	2.000	1.939	12.492	1.939	10.553	1.939	
	20	06	01	Deplasari interne, detasari, transferari			5.000	2.000	1.939	12.492	1.939	10.553	1.939	
	20	13		Pregatire profesionala			39.000	30.000	3.821	9.191	3.821	5.370	3.821	
	20	14		Protectia muncii			10.000	10.000						
	20	30		Alte cheltuieli			36.000	18.000	18.653	18.653	17.850	803	17.850	
	20	30	04	Chirii			36.000	18.000	17.850	17.850	17.850	803	17.850	
	20	30	30	Alte cheltuieli cu bunuri si servicii					803	803				
	57			TITLUL VIII ASISTENTA SOCIALA			393.000	233.000	140.723	154.052	140.723	13.329	140.723	

Capi- tol	Sub- capi- tol	Pa- ra- gra- ful	Cru- pa / Titlu	Ali- ne- at	Denumire indicator	Credite de angajament		Credite bugetare		Angajamente bugetare	Angajamente legale	Plati efectuate	Angajamente legale de platit	Cheltuieli efective
						aprobate la finele perioadei de raportare	trimestriale cumulate	aprobate la finele perioadei de raportare	trimestriale cumulate					
A					B	1	2	3	4	5	6	7	8=6-7	9
	57	02			Ajutoare sociale			393.000	233.000	140.723	154.052	140.723	13.329	140.723
	57	02	01		Ajutoare sociale in numerar			315.000	193.000	119.063	132.392	119.063	13.329	119.063
	57	02	03		Tichete de cresa si tichete sociale pentru gradinita			78.000	40.000	21.660	21.660	21.660		21.660
	59		01		TITLUL XI ALTE CHELTUIELI			4.519.000	2.422.000	1.518.309	1.651.161	1.518.309	132.852	1.518.309
	59	01			Burse			4.519.000	2.422.000	1.518.309	1.651.161	1.518.309	132.852	1.518.309
	84				PLATI EFECTUATE IN ANII PRECEDENTI SI RECUPERATE IN ANUL CURENT					-500	-500	-500		-500
	85				Titlul XXI PLATI EFECTUATE IN ANII PRECEDENTI SI RECUPERATE IN ANUL CURENT					-500	-500	-500		-500
	85	01			Plati efectuate in anii precedenti si recuperate in anul curent					-500	-500	-500		-500
	85	01	01		Plati efectuate in anii precedenti si recuperate in anul curent (SF)					-500	-500	-500		-500
6602					SANATATE			4.021.000	2.179.000	1.791.524	1.791.524	1.616.368	175.156	1.620.376
	01				CHELTUIELI CURENTE			4.021.000	2.179.000	1.791.524	1.791.524	1.616.368	175.156	1.620.376
	10				TITLUL I CHELTUIELI DE PERSONAL			2.923.000	1.485.000	1.233.808	1.233.808	1.064.837	168.971	1.062.660
	10	01			Cheltuieli salariale in bani			2.814.000	1.408.000	1.171.165	1.171.165	1.005.909	165.256	1.007.418
	10	01	01		Salarii de baza			2.355.000	1.178.000	1.171.165	1.171.165	1.005.909	165.256	1.007.418
	10	01	06		Alte sporuri			339.000	170.000					
	10	01	17		Indemnizatii de hrana			120.000	60.000					
	10	02			Cheltuieli salariale in natura			45.000	45.000	36.250	36.250	36.250		36.250
	10	02	06		Vouchere de vacanta			45.000	45.000	36.250	36.250	36.250		36.250
	10	03			Contributii			64.000	32.000	26.393	26.393	22.678	3.715	18.992
	10	03	07		Contributia asiguratorie pentru munca			64.000	32.000	26.393	26.393	22.678	3.715	18.992

Capi- tot	Sub- capi- tot graf	Pa- ra- ra- pa / Titlu col	Ar- ti- col	Ali- ne- at	Denumire indicator	Credite de angajament			Credite bugetare		Angajamente bugetare	Angajamente legale	Plati efectuate	Angajamente legale de platit	Cheltuieli efective
						aprobate la finele perioadei de raportare	trimestriale cumulate	aprobate la finele perioadei de raportare	trimestriale cumulate						
A					B	1	2	3	4	5	6	7	8=6-7	9	
	20				TITLUL II BUNURI SI SERVICII										
	20	01			Bunuri si servicii	48.000		48.000	29.000	17.716	17.716	11.531	6.185	17.716	
	20	01	01		Furnituri de birou	35.000		35.000	19.000	10.350	10.350	8.813	1.537	10.350	
	20	01	02		Materiale pentru curatenie	3.000		3.000	2.000						
	20	01	30		Alte bunuri si servicii pentru intretinere si functionare	4.000		4.000	3.000	2.436	2.436	899	1.537	2.436	
	20	02			Reparatii curente	28.000		28.000	14.000	7.914	7.914	7.914		7.914	
	20	04			Medicamente si materiale sanitare	2.000		2.000	2.000						
	20	04	01		Medicamente	11.000		11.000	8.000	7.366	7.366	2.718	4.648	7.366	
	20	04	02		Materiale sanitare	7.000		7.000	5.000	4.431	4.431	1.645	2.786	4.431	
	51				TITLUL VI TRANSFERURI INTRE UNITATI ALE ADMINISTRATIEI PUBLICE	4.000		4.000	3.000	2.935	2.935	1.073	1.862	2.935	
	51	01			Transferuri curente	1.050.000		1.050.000	665.000	540.000	540.000	540.000		540.000	
	51	01	39		Transferuri din bugetele locale pentru finantarea unitatilor de asistenta sociala si medico-sociale	1.050.000		1.050.000	665.000	540.000	540.000	540.000		540.000	
6702	01				CULTURA, RECREERE SI RELIGIE	3.708.000		3.708.000	2.321.000	1.766.410	1.766.410	1.600.140	166.270	1.655.746	
	10				CHELTUIELI CURENTE	3.708.000		3.708.000	2.321.000	1.766.410	1.766.410	1.600.140	166.270	1.655.746	
	10	01			TITLUL I CHELTUIELI DE PERSONAL	2.659.000		2.659.000	1.359.000	1.096.365	1.096.365	951.919	144.446	951.251	
	10	01	01		Cheltuieli salariale in bani	2.554.000		2.554.000	1.282.000	1.037.609	1.037.609	896.343	141.266	898.722	
	10	01	06		Salarii de baza	2.390.000		2.390.000	1.198.000	1.037.609	1.037.609	896.343	141.266	898.722	
	10	01	17		Alte sporuri	43.000		43.000	22.000						
	10	01	17		Indemnizatii de hrana	121.000		121.000	62.000						
	10	02			Cheltuieli salariale in natura	46.000		46.000	46.000	36.250	36.250	36.250		36.250	
	10	02	06		Vouchere de vacanta	46.000		46.000	46.000	36.250	36.250	36.250		36.250	
	10	03			Contributii	59.000		59.000	31.000	22.506	22.506	19.326	3.180	16.279	

Capi- tol	Sub- capi- tol	Pa- ra- gra- f	Gru- pa / Titlu	Ar- ti- col	Al- ne- at	Denumire indicator	Credite de angajament		Credite bugetare		Angajamente legale	Plati efectuate	Angajamente legale de platit	Cheltuieli efective	
							aprobate la finele perioadei de raportare	trimestriale cumulate	aprobate la finele perioadei de raportare	trimestriale cumulate					
A							1	2	3	4	5	6	7	8=6-7	9
B															
	20					TITLUL II BUNURI SI SERVICII									
	20	01				Bunuri si servicii	79.000		79.000	57.000	41.339	39.765	1.574	41.339	41.339
	20	01	01			Furnituri de birou	36.000		36.000	24.000	19.445	17.871	1.574	19.445	19.445
	20	01	02			Materiale pentru curatenie	2.000		2.000	1.000	610	610		610	610
	20	01	03			Incalziti, iluminat si forta motrica	2.000		2.000	1.000	989	989		989	989
	20	01	09			Materiala si prestari de servicii cu caracter functional	19.000		19.000	14.000	9.969	9.692	277	9.969	9.969
	20	01	30			Alte bunuri si servicii pentru intretinere si functionare	6.000		6.000	4.000	3.345	3.345		3.345	3.345
	20	03				Hrana	7.000		7.000	4.000	4.532	3.235	1.297	4.532	4.532
	20	03	01			Hrana pentru oameni	40.000		40.000	30.000	21.464	21.464		21.464	21.464
	20	04				Medicamente si materiale sanitare	40.000		40.000	30.000	21.464	21.464		21.464	21.464
	20	04	01			Medicamente	2.000		2.000	2.000	430	430		430	430
	20	04	02			Materiala sanitare	1.000		1.000	1.000	225	225		225	225
	20	05				Bunuri de natura obiectelor de inventar	1.000		1.000	1.000	205	205		205	205
	20	05	30			Alte obiecte de inventar	1.000		1.000	1.000					
	51					TITLUL VI TRANSFERURI INTRE UNITATI ALE ADMINISTRATIEI PUBLICE									
	51	01				Transferuri curente	1.535.000		1.535.000	809.000	714.689	714.689		714.689	714.689
	51	01	39			Transferuri din bugetele locale pentru finantarea unitatilor de asistenta sociala si medico-sociala	1.535.000		1.535.000	809.000	714.689	714.689		714.689	714.689
	57					TITLUL VIII ASISTENTA SOCIALA									
	57	02				Ajutoare sociale	12.183.000		12.183.000	6.616.000	6.911.084	5.878.458	1.032.626	6.875.098	6.875.098
	57	02	01			Ajutoare sociale in numerar	12.183.000		12.183.000	6.616.000	6.911.084	5.878.458	1.032.626	6.875.098	6.875.098
	57	02	05			Support alimentar	11.583.000		11.583.000	6.316.000	6.664.484	5.631.858	1.032.626	6.628.498	6.628.498
	57	02	05			Support alimentar	600.000		600.000	300.000	246.600	246.600		246.600	246.600

Capi- tol	Sub- capi- tol	Pa- ra- graf	Gru- pa / Titlu	Ar- ti- col	Ali- ne- at	Denumire indicator	Credite de angajament		Credite bugetare		Angajamente legale Angajamente legale	Plati efectuate	Angajamente legale de platit	Cheltuieli efective	
							aprobate la finele perioadei de raportare	trimestriale cumulate	aprobate la finele perioadei de raportare	trimestriale cumulate					
A						B	1	2	3	4	5	6	7	8=6-7	9
8000	02		85	01	01	Plati efectuate in anii precedenti si recuperate in anul curent (SF)					-40.825	-40.825			
8002						Partea V-a ACTIUNI ECONOMICE ACTIUNI GENERALE ECONOMICE, SI DE MUNCA			3.450.000	2.278.000	411.750	410.892	858		414.127
	01					CHELTUIELI CURENTE			34.000	20.000	3.600	3.508	92		3.600
	20					TITLUL II BUNURI SI SERVICII			34.000	20.000	3.600	3.508	92		3.600
	20					Bunuri si servicii			34.000	20.000	3.600	3.508	92		3.600
	20					Bunuri de birou			12.000	8.000	3.600	3.508	92		3.600
	20					Furnituri de birou			1.000	1.000					
	20					Incalzit, iluminat si forta motrica			4.000	3.000	1.500	1.408	92		1.500
	20					Apa, canal si salubritate			2.000	1.000	145	145			145
	20					Alte bunuri si servicii pentru intretinere si functionare			5.000	3.000	1.955	1.955			1.955
	20					Deplasari, detasari, transferari			2.000	2.000					
	20					Deplasari interne, detasari, transferari			2.000	2.000					
	20					Alte cheltuieli			20.000	10.000					
	20					Reclama si publicitate			20.000	10.000					
8402						TRANSPORTURI			3.200.000	2.150.000	354.511	353.745	766		356.888
	01					CHELTUIELI CURENTE			3.200.000	2.150.000	354.511	353.745	766		356.888
	20					TITLUL II BUNURI SI SERVICII			3.200.000	2.150.000	354.511	353.745	766		356.888
	20					Bunuri si servicii			200.000	150.000	53.622	53.622			55.999
	20					Alte bunuri si servicii pentru intretinere si functionare			200.000	150.000	53.622	53.622			55.999
	20					Reparatii curente			3.000.000	2.000.000	300.889	300.123	766		300.889
8702						ALTE ACTIUNI ECONOMICE			216.000	108.000	53.639	53.639			53.639
	01					CHELTUIELI CURENTE:			216.000	108.000	53.639	53.639			53.639

Capi- tol	Sub- capi- tol	Pa- ra- graf	Gru- pa / Titlu	Ar- ti- col	Ali- ne- at	Denumire indicator	Credite de angajament		Credite bugetare		Angajamente legale	Plati efectuate	Angajamente legale de platit	Cheltuieli efective	
							aprobate la finele perioadei de raportare	trimestriale cumulate	aprobate la finele perioadei de raportare	trimestriale cumulate					
			A			B	1	2	3	4	5	6	7	8=6-7	9
			20			TITLUL II BUNURI SI SERVICII			216.000	108.000	53.639	53.639	53.639		53.639
			20	01		Bunuri si servicii			216.000	108.000	53.639	53.639	53.639		53.639
			20	01	30	Alte bunuri si servicii pentru inretinere si functionare			216.000	108.000	53.639	53.639	53.639		53.639
9902	96					excedent/deficit sect funct							7.874.972		

Conducatorul institutiei,


Conducatorul compartimentului
financiar-contabil


Capi- tol	Sub- capi- tol	Pa- ra- gra- ful	Gru- pa / Titlu	Ar- ti- col	Ali- ne- at	Denumire indicator	Prevederi bugetare aprobat la finele perioadei de raportare	Prevederi bugetare trimestriale cumulate	Drepturi constatate			Incasari realizate	Singeri pe alte cai decat incasari	Drepturi constatate de incasat
									Total, din care:	din anii precedenti	din anul curent			
A							1	2	3=4+5	4	5	6	7	8=3-6-7
1602	02					B	2.027.000	1.014.000	4.990.108	2.599.726	2.390.382	1.544.637		3.445.471
						detinute de persoane fizice*)								
						Impozit pe mijloace de transport								
						detinute persoane de juridice*)	596.000	298.000	1.450.969	871.956	579.013	424.029		1.026.940
1602	03					Taxe si tarife pentru eliberarea de licente si autorizatii de functionare								
1602	50					Alte taxe pe utilizarea bunurilor. autorizarea utilizarii bunurilor sau pe desfasurare de activitati	278.000	140.000	571.016	4.750	566.266	563.766		7.250
1800	02					A6. ALTE IMPOZITE SI TAXE FISCALE			5.280		5.280	4.905		375
1802	50					ALTE IMPOZITE SI TAXE FISCALE			1.501		1.501	1.501		
						Alte impozite si taxe			1.501		1.501	1.501		
2900	02					C. VENITURI NEFISCALE	5.104.000	2.704.000	17.447.006	10.596.283	6.850.723	4.966.462		12.480.544
3000	02					C1. VENITURI DIN PROPRIETATE	448.000	224.000	4.224.345	2.843.105	1.381.240	1.004.153		3.220.192
3002	05					VENITURI DIN PROPRIETATE	448.000	224.000	4.224.345	2.843.105	1.381.240	1.004.153		3.220.192
						Venituri din concesiuni si inchirieri	448.000	224.000	4.224.345	2.843.105	1.381.240	1.004.153		3.220.192
						Alte venituri din concesiuni si inchirieri de catre institutiile publice	448.000	224.000	4.224.345	2.843.105	1.381.240	1.004.153		3.220.192
3300	02					C2. VANZARI DE BUNURI SI SERVICII	4.956.000	2.480.000	13.222.661	7.753.178	5.469.483	3.962.309		9.260.352
3302	10					VENITURI DIN PRESTARI DE SERVICII SI ALTE ACTIVITATI	68.000	34.000	1.435.421	1.289.347	146.074	147.274		1.288.147
						Contributia parintilor sau sustinatorilor legali pentru intretinerea copiilor in crese	68.000	34.000	1.435.421	1.289.347	146.074	147.274		1.288.147
3302	26					Venituri din despagubiri	68.000	34.000	63.696		63.696	63.696		
						Venituri din recuperarea cheltuielilor de judecata, inputatii si despagubiri			1.229		1.229	1.229		
									151.023	149.631	1.392	1.412		149.611

Capi- tol	Sub- capi- tol	Pa- ra- gra- ful	Gru- pa/ Titlu	Ali- ne- at	Denumire indicator	Prevederi bugetare aprobate la finele perioadei de raportare	Prevederi bugetare trimestriale cumulate	Drepturi constatate			Incasari realizate	Stingeri pe alte cai decat incasari	Drepturi constatate de incasat
								Total, din care:	din anii precedenti	din anul curent			
A					B	1	2	3=4+5	4	5	6	7	8=3-6-7
4202	66				finantarea sanatatii Subventii din bugetul de stat alocate conform contractelor incheiate cu directiile de sanatate publica	1.760.000	900.000	88.626	88.626	88.626	88.626		
4202	69				Subventii de la bugetul de stat catre bugetele locale necesare sustinerii derularii proiectelor finantate din fonduri externe nerambursabile (FEN) postaderare, aferente perioadei de programare 2014-2020	5.530.000	5.530.000	896.766		896.766	896.766		
4202	79				Subventii pentru finantarea liceelor tehnologice cu profil preponderent agricol	225.000	225.000	1.010.102		1.010.102	1.010.102		
4202	79	02			Subventii pentru finantarea liceelor tehnologice cu profil preponderent agricol, pentru sectiunea de dezvoltare	225.000	225.000						
4202	88				Alocari de sume din PNRR aferente asistentei financiare nerambursabile	4.394.000	4.394.000						
4202	88	01			Fonduri europene nerambursabile	1.231.000	1.231.000						
		02			Finantare publica nationala	2.461.000	2.461.000						
		03			Sume aferente TVA	702.000	702.000						
4202	89				Alocari de sume din PNRR aferente componentei imprumuturi	114.208.000	114.208.000	768.021		768.021	768.021		
4202	89	01			Fonduri din imprumut rambursabil	84.375.000	84.375.000	646.194		646.194	646.194		
		02			Finantare publica nationala	11.594.000	11.594.000						
		03			Sume aferente TVA	18.239.000	18.239.000	121.827		121.827	121.827		
4602					ALTE SUME PRIMITE DE LA UE			309.700		309.700	309.700		

Capi- tol	Sub- capi- tol	Pa- ra- gra- ful	Gr- pa/ Titlu	Ar- ti- col	Ali- ne- at	Denumire indicator	Prevederi bugetare aprobrate la finele perioadei de raportare	Prevederi bugetare trimestriale cumulate	Drepturi constatate			Incasari realizate	Stingeri pe alte cai decat incasari	Drepturi constatate de incasat
									Total, din care:	din anii precedenti	din anul curent			
A						B	1	2	3=4+5	4	5	6	7	8=3-6-7
4602	04					Alte sume primite din fonduri de la Uniunea Europeana pentru programele operationale finantate din cadrul financiar 2014-2020			309.700		309.700	309.700		
4802						SUME PRIMITE DE LA UE/ALTI DONATORI IN CONTUL PLATILOR EFECTUATE SI PREFINANATARI AFERENTE CADRULUI FINANCIAR 2014-2020	46.787.000	46.787.000	4.353.672		4.353.672	4.353.672		
4802	01					Fondul European de Dezvoltare Regionala(FEDR)	39.693.000	39.693.000	3.823.024		3.823.024	3.823.024		
4802	01	01				Sume primite in contul platilor efectuate in anul curent	39.693.000	39.693.000	7.081		7.081	7.081		
4802	01	02				Sume primite in contul platilor efectuate in anii anteriori			3.815.943		3.815.943	3.815.943		
4802	02					Fondul Social European(FSE)	7.094.000	7.094.000	530.648		530.648	530.648		
4802	02	01				Sume primite in contul platilor efectuate in anul curent	7.094.000	7.094.000	37.103		37.103	37.103		
4802	02	02				Sume primite in contul platilor efectuate in anii anteriori			493.545		493.545	493.545		

Conducătorul institutiei,
SOM

Conducătorul compartimentului
financiar-contabil,

CONTUL DE EXECUTIE AL BUGETULUI LOCAL - VENITURI
SECTIUNEA DE DEZVOLTARE
30.06.2023

Capi- tol	Sub- capi- tol	Pa- ra- gra- ful	Gru- pa / Titlu	Ali- ne- at	Denumire indicator	Prevederi bugetare aprobate la finele perioadei de raportare	Prevederi bugetare trimestriale cumulate	Drepturi constatate			Incasari realizate	Stingeri pe alte cai decat incasari	Drepturi constatate de incasat
								Total, din care:	din anii precedenti	din anul curent			
A					B	1	2	3=4+5	4	5	6	7	8=3-6-7
0001	02				TOTAL VENITURI-BUGET LOCAL	171.269.000	171.211.000	7.852.956	7.852.956	7.852.956	7.852.956		
0002					I. VENITURI CURENTE	125.000	67.000						
2900					C. VENITURI NEFISCALE	125.000	67.000						
3300					C2. VANZARI DE BUNURI SI SERVICII	125.000	67.000						
3702					TRANSFERURI VOLUNTARE, ALTELE DECAT SUBVENTIILE	125.000	67.000						
04					Varsaminte din sectiunea de functionare	125.000	67.000						
3900	02				II. VENITURI DIN CAPITAL								
3902					VENITURI DIN VALORIFICAREA UNOR BUNURI								
01					Venituri din valorificarea unor bunuri ale institutiilor publice			129.237	129.237	129.237	129.237		
07					Venituri din vanzarea unor bunuri aparținând domeniului privat al statului sau al unitatilor administrativ- teritoriale			37.631	37.631	37.631	37.631		
4000	02				III OPERATIUNI FINANCIARE			91.606	91.606	91.606	91.606		
4002					INCASARI DIN RAMBURSAREA IMPRUMUTURILOR ACORDATE			1.282.224	1.282.224	1.282.224	1.282.224		
14					Sume din excedentul bugetului local utilizate pentru finantarea cheltuielilor sectunii de dezvoltare			1.282.224	1.282.224	1.282.224	1.282.224		
16					Sume primite in cadrul mecanismului decontarii cererilor de plata			655.156	655.156	655.156	655.156		
4100	02				IV. SUBVENTII	124.357.000	124.357.000	627.068	627.068	627.068	627.068		
4200					SUBVENTII DE LA ALTE NIVELE ALE ADMINISTRATIEI PUBLICE	124.357.000	124.357.000	1.778.123	1.778.123	1.778.123	1.778.123		

Capi- tol	Sub- capi- tol	Pa- ra- gra- ful	Pa- rupa/ Titlu	Ar- ti- col	Ali- ne- at	Denumire indicator	Prevederi bugetare aprobate la finele perioadei de raportare	Prevederi bugetare trimestriale cumulate	Drepturi constatate			Incasari realizate	Stingeri pe alte cai decat incasari	Drepturi constatate de incasat
									Total, din care:	din anii precedenti	din anul curent			
A							1	2	3=4+5	4	5	6	7	8=3-6-7
4202	69					B SUBVENTII DE LA BUGETUL DE STAT Subventii de la bugetul de stat catre bugetele locale necesare sustinerii derularii proiectelor finantate din fonduri externe nerambursabile (FEN) postaderare, aferente perioadei de programare 2014-2020	124.357.000	124.357.000	1.778.123		1.778.123	1.778.123		
	79					Subventii pentru finantarea liceelor tehnologice cu profil preponderent agricol	5.530.000	5.530.000	1.010.102		1.010.102	1.010.102		
	02					Subventii pentru finantarea liceelor tehnologice cu profil preponderent agricol, pentru sectiunea de dezvoltare	225.000	225.000						
	88					Alocari de sume din PNRR aferente asistentei financiare nerambursabile	4.394.000	4.394.000						
	01					Fonduri europene nerambursabile	1.231.000	1.231.000						
	02					Finantare publica nationala	2.461.000	2.461.000						
	03					Sume aferente TVA	702.000	702.000						
	89					Alocari de sume din PNRR aferente componentei imprumuturi	114.208.000	114.208.000	768.021		768.021	768.021		
	01					Fonduri din imprumut rambursabil	84.375.000	84.375.000	646.194		646.194	646.194		
	02					Finantare publica nationala	11.594.000	11.594.000						
	03					Sume aferente TVA	18.239.000	18.239.000	121.827		121.827	121.827		
4602	04					ALTE SUME PRIMITE DE LA UE Alte sume primite din fonduri de la Uniunea Europeana pentru programele operationale finantate din cadrul			309.700		309.700	309.700		

Capi- tot	Sub- capi- tot	Pa- ra- gra- ful	Gr- pa / Titlu	Ar- ti- col	Ali- ne- at	Denumire indicator	1	2	Drepturi constatate		6	7	8=3-6-7	
									Total, din care:	din anii precedenti				
A						B	1	2	3=4+5	4	5	6	7	8=3-6-7
4602	04					financiar 2014-2020			309.700		309.700			
4802						SUME PRIMITE DE LA UE/ALTI DONATORI IN CONTUL PLATILOR EFECTUATE SI PREFINANȚARI								
	01					AFERENTE CADRULUI FINANCIAR 2014-2020	46.787.000	46.787.000	4.353.672		4.353.672			
						Fondul European de Dezvoltare Regionala(FEDR)	39.693.000	39.693.000	3.823.024		3.823.024			
	01					Sume primite in contul platilor efectuate in anul curent	39.693.000	39.693.000	7.081		7.081			
	02					Sume primite in contul platilor efectuate in anii anteriori								
	02					Fondul Social European(FSE)	7.094.000	7.094.000	3.815.943		3.815.943			
	01					Sume primite in contul platilor efectuate in anul curent			530.648		530.648			
	02					Sume primite in contul platilor efectuate in anii anteriori	7.094.000	7.094.000	37.103		37.103			
									493.545		493.545			

Conducătorul institutiei,


Conducătorul compartimentului
 financiar-contabil,


CONTUL DE EXECUTIE AL BUGETULUI LOCAL - VENITURI
SECTIUNEA DE FUNCTIONARE
30.06.2023

Capi- tol	Sub- capi- tol	Pa- ra- gra- ful	Ar- ti- col	Ali- ne- at	Denumire indicator	Prevederi bugetare aprobrate la finele perioadei de raportare	Prevederi bugetare trimestriale cumulate	Drepturi constatate		Incasari realizate	Stingeri pe alte cai decat incasari	Drepturi constatate de incasat	
								Total, din care:	din anii precedenti				
A						1	2	3=4+5	4	5	6	7	8=3-6-7
0001	02				TOTAL VENITURI-BUGET LOCAL	80.362.000	47.178.000	69.930.045	19.905.903	50.024.142	46.110.628		23.819.417
0002					I. VENITURI CURENTE	76.709.000	45.232.000	68.334.053	19.905.903	48.428.150	44.514.636		23.819.417
0003					A. VENITURI FISCALE	71.430.000	42.595.000	50.887.047	9.309.620	41.577.427	39.548.174		11.338.873
0004					AI. IMPOZIT PE VENIT, PROFIT SI CASTIGURI DIN CAPITAL	33.617.000	23.237.000	17.389.492		17.389.492	17.389.492		
0300					AI.2 IMPOZIT PE VENIT, PROFIT SI CASTIGURI DIN CAPITAL DE LA PERSOANE FIZICE	33.617.000	23.237.000	17.389.492		17.389.492	17.389.492		
0302					IMPOZIT PE VENIT			129.660		129.660	129.660		
	18				Impozitul pe veniturile din transferul proprietatilor imobiliare din patrimoniul personal			129.660		129.660	129.660		
0402					COTE SI SUME DEFALCATE DIN IMPOZITUL PE VENIT	33.617.000	23.237.000	17.259.832		17.259.832	17.259.832		
	01				Cote defalcate din impozitul pe venit	32.117.000	22.487.000	16.429.113		16.429.113	16.429.113		
	05				Sume repartizate din Fondul la dispozitia Consiliului Judetean	1.500.000	750.000	830.719		830.719	830.719		
0700	02				A3 IMPOZITE SI TAXE PE PROPRIETATE	10.522.000	5.264.000	16.027.735	5.793.900	10.233.835	9.228.598		6.799.137
0702					IMPOZITE SI TAXE PE PROPRIETATE	10.522.000	5.264.000	16.027.735	5.793.900	10.233.835	9.228.598		6.799.137
	01				Impozit si taxa pe cladiri	6.358.000	3.180.000	10.004.218	3.523.758	6.478.460	6.066.360		3.937.858
	01				Impozit pe cladiri de la persoane fizice	2.657.000	1.329.000	3.779.131	1.199.211	2.579.920	2.151.546		1.627.585
	02				Impozit si taxa pe cladiri de la persoane juridice	3.701.000	1.851.000	6.225.087	2.326.547	3.898.540	3.914.814		2.310.273
	02				Impozit si taxa pe teren	3.424.000	1.714.000	5.716.188	2.182.832	3.533.356	2.881.377		2.854.811
	01				Impozit pe terenuri de la persoane fizice	1.986.000	994.000	3.483.434	1.481.096	2.004.338	1.558.263		1.927.171


Capi- tot	Sub- ra- gra- fi- col	Pa- ru- pa/ Titlu	Ar- ti- col	Ali- ne- at	Denumire indicator	Prevederi bugetare aprobrate la finele perioadei de raportare	Prevederi bugetare trimestriale cumulate	Drepturi constatate			Incasari realizate	Stingeri pe alte cai decat incasari	Drepturi constatate de incasat
								Total, din care:	din anii precedenti	din anul curent			
A						1	2	3=4+5	4	5	6	7	8=3-6-7
0702	02				B	Impozit si taxa pe teren de la persoane juridice	877.000	439.000	1.472.119	530.883	941.236	812.698	659.421
	03					Impozitul pe terenul extravilan + Restante anii anterioari din impozitul pe terenul agricol	561.000	281.000	758.635	170.853	587.782	510.416	248.219
	03					Taxe judiciare de timbru si alte taxe de timbru	720.000	360.000	296.116	77.271	218.845	276.612	19.504
	50					Alte impozite si taxe pe proprietate	20.000	10.000	11.213	8.039	3.174	4.249	6.964
1000	02				A4 IMPOZITE SI TAXE PE BUNURI SI SERVICII	27.291.000	14.094.000	17.468.319	3.515.720	13.952.599	12.928.583	12.928.583	4.539.736
1102	02				SUME DEFALCATE DIN TVA	24.306.000	12.600.000	10.310.909	10.310.909	10.310.909	10.310.909	10.310.909	
	06				Sume defalcate din taxa pe valoarea adaugata pentru finantarea cheltui- lilor descentralizate la nivelul comunelor,oraselor, municipiilor, sectoarelor si Municipiului Bucuresti	24.181.000	12.533.000	10.243.909	10.243.909	10.243.909	10.243.909	10.243.909	
					Sume defalcate din taxa pe valoarea adaugata pentru echilibrarea bugetelor locale	125.000	67.000	67.000	67.000	67.000	67.000	67.000	59.700
1502	01				TAXE PE SERVICII SPECIFICE	84.000	42.000	140.037	39.288	100.749	80.337	80.337	1.880
	50				Impozit pe spectacole	84.000	42.000	10.714	1.887	8.827	8.834	8.834	57.820
1602	01				Alte taxe pe servicii specifice	84.000	42.000	129.323	37.401	91.922	71.503	71.503	
					TAXE PE UTILIZAREA BUNURILOR, AUTORIZAREA UTILIZARII BUNURILOR SAU PE DESFASURAREA DE ACTIVITATI	2.901.000	1.452.000	7.017.373	3.476.432	3.540.941	2.537.337	2.537.337	4.480.036
02					Impozit pe mijloacele de transport	2.623.000	1.312.000	6.441.077	3.471.682	2.969.395	1.968.666	1.968.666	4.472.411
	01				Impozit pe mijloacele de transport detinute de persoane fizice*)	2.027.000	1.014.000	4.990.108	2.599.726	2.390.382	1.544.637	1.544.637	3.445.471

Capi- tol	Sub- capi- tol	Pa- ra- gra- ful	Gru- pa/ Titlu col at	Ar- ti- col	Ali- ne- at	Denumire indicator	1	2	Drepturi constatate			6	7	8=3-6-7
									Prevederi bugetare aprobate la finele perioadei de raportare	Prevederi bugetare trimestriale cumulate	Total, din care:			
A							B							
							1	2	3=4+5	4	5	6	7	8=3-6-7
1602	02	02				Impozit pe mijloace de transport deținute persoane de juridice*)	596.000	298.000	1.450.969	871.956	579.013	424.029		1.026.940
	03					Taxe si tarife pentru eliberarea de licente si autorizatii de functionare	278.000	140.000	571.016	4.750	566.266	563.766		7.250
	50					Alte taxe pe utilizarea bunurilor, autorizarea utilizarii bunurilor sau pe desfasurare de activitati								
1800	02					A6. ALTE IMPOZITE SI TAXE FISCALE			5.280		5.280	4.905		375
1802						ALTE IMPOZITE SI TAXE FISCALE			1.501		1.501	1.501		
	50					Alte impozite si taxe			1.501		1.501	1.501		
2900	02					C. VENITURI NEFISCALE	5.279.000	2.637.000	17.447.006	10.596.283	6.850.723	4.966.462		12.480.544
3000						C1. VENITURI DIN PROPRIETATE	448.000	224.000	4.224.345	2.843.105	1.381.240	1.004.153		3.220.192
3002						VENITURI DIN PROPRIETATE	448.000	224.000	4.224.345	2.843.105	1.381.240	1.004.153		3.220.192
	05					Venituri din concesiuni si inchirieri	448.000	224.000	4.224.345	2.843.105	1.381.240	1.004.153		3.220.192
	30					Alte venituri din concesiuni si inchirieri de catre institutiile publice	448.000	224.000	4.224.345	2.843.105	1.381.240	1.004.153		3.220.192
3300	02					C2. VANZARI DE BUNURI SI SERVICII	4.831.000	2.413.000	13.222.661	7.753.178	5.469.483	3.962.309		9.260.352
3302						VENITURI DIN PRESTARI DE SERVICII SI ALTE ACTIVITATI	68.000	34.000	1.435.421	1.289.347	146.074	147.274		1.288.147
	10					Contributia parintilor sau sustinatorilor legali pentru intretinerea copiilor in cresc								
	26					Venituri din despagubiri	68.000	34.000	63.696		63.696	63.696		
	28					Venituri din recuperarea cheltuielilor de judecata, imputatii si despagubiri			1.229		1.229	1.229		
	50					Alte venituri din prestari de servicii			151.023	149.631	1.392	1.412		149.611

Capi- tot	Sub- capi- tot	Pa- ra- gra- ful	Gr- pa/ Titlu	Ar- ti- col	Ali- ne- at	Denumire indicator	Prevederi bugetare aprobrate la finele perioadei de raportare	Prevederi bugetare trimestriale cumulate	Drepturi constatate			Incasari realizate	Stingeri pe alte cai decat incasari	Drepturi constatate de incasat	
									Total, din care:	din anii precedenti	din anul curent				
A							1	2	3=4+5	4	5	6	7	8=3-6-7	
3302	50					si alte activitati									
3402						VENITURI DIN TAXE ADMINISTRATIVE, ELIBERARI PERMISE	505.000	253.000	1.219.473	1.139.716	79.757	80.937		1.138.536	
	02					Taxe extrajudiciare de timbru	92.000	46.000	697.243	230.048	467.195	375.780		321.463	
	50					Alte venituri din taxe administrative, eliberari permise	413.000	207.000	57.323	20	57.303	55.412		1.911	
3502						AMENZI, PENALITATI SI CONFISCARI	1.117.000	559.000	639.920	230.028	409.892	320.368		319.552	
	01					Venituri din amenzi si alte sanctiuni aplicate potrivit dispozitiilor legale	1.117.000	559.000	6.203.146	5.529.702	673.444	605.191		5.597.955	
	02					Venituri din amenzi si alte sanctiuni aplicate de catre alte institutii de specialitate	1.117.000	559.000	6.203.146	5.529.702	673.444	605.191		5.597.955	
3602						DIVERSE VENITURI	3.266.000	1.634.000	4.886.851	704.081	4.182.770	2.834.064		2.052.787	
	06					Taxe speciale	3.266.000	1.634.000	4.686.115	622.749	4.063.366	2.760.269		1.925.846	
	14					Venituri din recuperarea cheltuielilor efectuate in cursul procesului de executare silita									
	50					Alte venituri			4.206	4.142	64	9		4.197	
3702						TRANSFERURI VOLUNTARE, ALTELE DECAT SUBVENTIILE	-125.000	-67.000	196.530	77.190	119.340	73.786		122.744	
	03					Varsaminte din sectiunea de functionare pentru finantarea sectiunii de dezvoltare a bugetului local(cu semnul minus)	-125.000	-67.000							
4100	02					IV. SUBVENTII	3.633.000	1.946.000	1.595.992		1.595.992	1.595.992		1.595.992	
4200						SUBVENTII DE LA ALTE NIVELE ALE ADMINISTRATIEI PUBLICE	3.633.000	1.946.000	1.595.992		1.595.992	1.595.992		1.595.992	

Capi- tol	Sub- capi- tol	Pa- ra- gra- ful	Gru- pa/ Titlu	Ar- ti- col	Ali- ne- at	Denumire indicator	Prevederi bugetare aprobrate la finele perioadei de raportare	Prevederi bugetare trimestriale cumulate	Drepturi constatate			Incasari realizate	Stingeri pe alte cai decat incasari	Drepturi constatate de incasat
									Total, din care:	din anii precedenti	din anul curent			
A						B	1	2	3=4+5	4	5	6	7	8=3-6-7
4202	34					SUBVENTII DE LA BUGETUL DE STAT	3.633.000	1.946.000	1.595.992	1.595.992	1.595.992	1.595.992		
						Subventii pentru acordarea ajutorului pentru incalzirea locuintei si a suplimentului pentru energie alocate pentru consumul de combustibili solizi si/sau petrolieri	843.000	486.000	70.600	70.600	70.600	70.600		
						Subventii din bugetul de stat pentru finantarea unitatilor de asistenta medico-sociale	1.050.000	560.000	540.000	540.000	540.000	540.000		
						Subventii de la bugetul de stat pentru finantarea sanatatii			88.626	88.626	88.626	88.626		
						Subventii din bugetul de stat alocate conform contractelor incheiate cu directiile de sanatate publica	1.740.000	900.000	896.766	896.766	896.766	896.766		

Conducătorul institutiei,


Conducătorul compartimentului
 financiar-contabil,


CONTUL DE EXECUTIE AL IMPRUMUTURILOR INTERNE

30.06.2023

Pag. 1 - lei-

Capi- tol	Sub- capi- tol	Pa- ra- graf	Gru- pa / Titlu	Ar- ti- col	Ali- ne- at	Denumire indicator	Credite de angajament		Credite bugetare		Angajamente legale	Plati efectuate	Angajamente legale de platit	Cheltuieli efective	
							aprobate la finele perioadei de raportare	trimestriale cumulate	aprobate la finele perioadei de raportare	trimestriale cumulate					
A						B	1	2	3	4	5	6	7	8=6-7	9
0						TOTAL JUDET									
5007						CREDITE INTERNE			15.000.000	9.400.000	6.076.915	5.689.068	387.847	21.996	
6607						SANATATE			3.000.000	2.000.000	1.621.257	1.621.257			
06						Servicii medicale in unitati sanitare cu paturi			3.000.000	2.000.000	1.621.257	1.621.257			
6607 06 01						Spitale generale			3.000.000	2.000.000	1.621.257	1.621.257			
6707						CULTURA, RECREERE SI RELIGIE			6.500.000	4.500.000	1.761.765	1.761.765		345	
03						Servicii culturale			6.500.000	4.500.000	1.761.765	1.761.765		345	
02						Biblioteci publice comunale, orasenesti, municipale			2.800.000	1.800.000	407.786	407.786		345	
6707 03 03						Muzee			3.700.000	2.700.000	1.353.979	1.353.979			
8007						ACTIUNI GENERALE ECONOMICE, SIEDE MUNCA			5.500.000	2.900.000	2.693.893	2.306.046	387.847	21.651	
8007 01						Actiuni generale economice si comerciale			5.500.000	2.900.000	2.693.893	2.306.046	387.847	21.651	
10						Programe de dezvoltare regionala si sociala			5.500.000	2.900.000	2.693.893	2.306.046	387.847	21.651	

DETALIEREA CHELTUIELILOR

- imprumuturi interne -

30.06.2023

Pag. 2 - lei-

Capi- tol	Sub- capi- tol	Pa- ra- gra- ful	Ar- ti- col	Ali- ne- at	Denumire indicator	Credite de angajament			Credite bugetare			Angajamente legale	Plati efectuate	Angajamente legale de platit	Cheltuieli efective
						1	2	3	4	5	6				
0					B	1	2	3	4	5	6	7	8-6-7	9	
					TOTAL JUDET										
5007					CREDITE INTERNE	15.000.000		15.000.000	9.400.000	6.076.915	6.076.915	5.689.068	387.847	21.996	
	01				CHELTUIELI CURENTE	15.000.000		15.000.000	9.400.000	6.076.915	6.076.915	5.689.068	387.847	21.996	
	58				TITLUL X PROIECTE CU FINANTARE DIN FONDURI EXTERNE NERAMBURSABILE										
					CADRULUI FINANCIAR 2014-2020										
	58	01			Programa din Fondul European de Dezvoltare	15.000.000		15.000.000	9.400.000	6.076.915	6.076.915	5.689.068	387.847	21.996	
					Regionala (FEDR)	15.000.000		15.000.000	9.400.000	6.076.915	6.076.915	5.689.068	387.847	21.996	
	58	01	01		Finantarea nationala	2.610.000		2.610.000	1.620.000	1.054.430	1.054.430	1.035.038	19.392	800	
					Finantarea externa nerambursabila	12.390.000		12.390.000	7.780.000	5.022.485	5.022.485	4.654.030	368.455	21.196	
6607					SANATATE	3.000.000		3.000.000	2.000.000	1.621.257	1.621.257	1.621.257			
	01				CHELTUIELI CURENTE	3.000.000		3.000.000	2.000.000	1.621.257	1.621.257	1.621.257			
	58				TITLUL X PROIECTE CU FINANTARE DIN FONDURI EXTERNE NERAMBURSABILE										
					CADRULUI FINANCIAR 2014-2020										
	58	01			Programa din Fondul European de Dezvoltare	3.000.000		3.000.000	2.000.000	1.621.257	1.621.257	1.621.257			
					Regionala (FEDR)	3.000.000		3.000.000	2.000.000	1.621.257	1.621.257	1.621.257			
	58	01	01		Finantarea nationala	900.000		900.000	600.000	486.377	486.377	486.377			
					Finantarea externa nerambursabila	2.100.000		2.100.000	1.400.000	1.134.880	1.134.880	1.134.880			
6707					CULTURA, RECREERE SI RELIGIE	6.500.000		6.500.000	4.500.000	1.761.765	1.761.765	1.761.765		345	
	01				CHELTUIELI CURENTE	6.500.000		6.500.000	4.500.000	1.761.765	1.761.765	1.761.765		345	
	58				TITLUL X PROIECTE CU FINANTARE DIN FONDURI EXTERNE NERAMBURSABILE										
					CADRULUI FINANCIAR 2014-2020										
	58	01			Programa din Fondul European de Dezvoltare	6.500.000		6.500.000	4.500.000	1.761.765	1.761.765	1.761.765		345	
					Regionala (FEDR)	6.500.000		6.500.000	4.500.000	1.761.765	1.761.765	1.761.765		345	

Capi- tol	Sub- capi- tol	Pa- ra- graf	Gru- pa / Titlu	Ar- ti- col	Ali- ne- at	Denumire indicator	Credite de angajament		Credite bugetare		Angajamente legale	Plati efectuate	Angajamente legale de platit	Cheltuieli efective
							1	2	3	4				
						B								
						A								
			58	01		Finantarea nationala			975.000	675.000	264.265	264.265		
			58	01	02	Finantarea externa nerambursabila			5.525.000	3.825.000	1.497.500	1.497.500		345
8007						ACTIUNI GENERALE ECONOMICE, SI DE MUNCA			5.500.000	2.900.000	2.693.893	2.693.893	387.847	21.651
			01			CHELTUIELI CURENTE			5.500.000	2.900.000	2.693.893	2.693.893	387.847	21.651
			58			TITLUL X PROIECTE CU FINANTARE DIN FONDURI EXTERNE NERAMBURSABILE CADRULUI FINANCIAR 2014-2020			5.500.000	2.900.000	2.693.893	2.693.893	387.847	21.651
			58	01		Programe din Fondul European de Dezvoltare Regionala (FEDR)			5.500.000	2.900.000	2.693.893	2.693.893	387.847	21.651
			58	01	01	Finantarea nationala			735.000	345.000	303.788	303.788	19.392	800
			58	01	02	Finantarea externa nerambursabila			4.765.000	2.555.000	2.390.105	2.390.105	368.455	20.851

Conducatorul institutiei,


Conducatorul compartimentului
financiar-contabil


TOTAL JUDET

CONTUL DE EXECUTIE AL IMPRUMUTURILOR INTERNE
 SECTIUNEA DE DEZVOLTARE
 30.06.2023

Pag. 1 - lei-

Capi- tol	Sub- capi- tol	Pa- ra- graf	Gru- pa / Titlu	Ar- ti- col	Ali- ne- at	Denumire indicator	Credite de angajament		Credite bugetare		Angajamente legale	Plati efectuate	Angajamente legale de platit	Cheltuieli efective	
							aprobate la finele perioadei de raportare	trimestriale cumulate	aprobate la finele perioadei de raportare	trimestriale cumulate					
A						B	1	2	3	4	5	6	7	8-6-7	9
5007		01				CREDITE INTERNE	15.000.000		15.000.000	9.400.000	6.076.915	5.689.068	387.847	21.996	
		58				CHELTUIELI CURENTE	15.000.000		15.000.000	9.400.000	6.076.915	5.689.068	387.847	21.996	
						TITLUL X PROIECTE CU FINANTARE DIN									
						FONDURI EXTERNE NERAMBURSABILE									
						CADRULUI FINANCIAR 2014-2020									
		58	01			Programe din Fondul European de Dezvoltare	15.000.000		15.000.000	9.400.000	6.076.915	5.689.068	387.847	21.996	
						Regionala (FEDR)	15.000.000		15.000.000	9.400.000	6.076.915	5.689.068	387.847	21.996	
		58	01	01		Finantarea nationala	2.610.000		2.610.000	1.620.000	1.054.430	1.035.038	19.392	800	
		58	01	02		Finantarea externa nerambursabila	12.390.000		12.390.000	7.780.000	5.022.485	4.654.030	368.455	21.196	
6607						SANATATE	3.000.000		3.000.000	2.000.000	1.621.257	1.621.257			
		01				CHELTUIELI CURENTE	3.000.000		3.000.000	2.000.000	1.621.257	1.621.257			
		58				TITLUL X PROIECTE CU FINANTARE DIN									
						FONDURI EXTERNE NERAMBURSABILE									
						CADRULUI FINANCIAR 2014-2020									
		58	01			Programe din Fondul European de Dezvoltare	3.000.000		3.000.000	2.000.000	1.621.257	1.621.257			
						Regionala (FEDR)	3.000.000		3.000.000	2.000.000	1.621.257	1.621.257			
		58	01	01		Finantarea nationala	900.000		900.000	600.000	486.377	486.377			
		58	01	02		Finantarea externa nerambursabila	2.100.000		2.100.000	1.400.000	1.134.880	1.134.880			
6707						CULTURA, RECREERE SI RELIGIE	6.500.000		6.500.000	4.500.000	1.761.765	1.761.765		345	
		01				CHELTUIELI CURENTE	6.500.000		6.500.000	4.500.000	1.761.765	1.761.765		345	
		58				TITLUL X PROIECTE CU FINANTARE DIN									
						FONDURI EXTERNE NERAMBURSABILE									
						CADRULUI FINANCIAR 2014-2020									
		58	01			Programe din Fondul European de Dezvoltare	6.500.000		6.500.000	4.500.000	1.761.765	1.761.765		345	
						Regionala (FEDR)	6.500.000		6.500.000	4.500.000	1.761.765	1.761.765		345	
		58	01	01		Finantarea nationala	975.000		975.000	675.000	264.265	264.265			

Capi- tol	Sub- capi- tol	Pa- ra- graf	Gru- pa / Titlu	Ar- ti- col	Ali- ne- at	Denumire indicator	Credite de angajament		Credite bugetare		Angajamente legale	Plati efectuate	Angajamente legale de platit	Cheltuieli efective
							1	2	3	4				
			A			B								
8007		58	01	02		Finantarea externa nerambursabila ACTIUNI GENERALE ECONOMICE, SILDE MUNCA CHELTUIELI CURENTE			5.523.000	3.823.000	1.497.500	1.497.500	8-6-7	345
	01					TITLUL X PROIECTE CU FINANTARE DIN FONDURI EXTERNE NERAMBURSABILE			5.500.000	2.900.000	2.693.893	2.693.893	387.847	21.651
	58					CADRULUI FINANCIAR 2014-2020			5.500.000	2.900.000	2.693.893	2.693.893	387.847	21.651
		58	01			Programe din Fondul European de Dezvoltare Regionala (FEDR)			5.500.000	2.900.000	2.693.893	2.693.893	387.847	21.651
		58	01	01		Finantarea nationala			735.000	345.000	303.788	303.788	19.392	800
		58	01	02		Finantarea externa nerambursabila			4.765.000	2.555.000	2.390.105	2.390.105	368.455	20.851

Conducatorul institutiei,


Conducatorul compartimentului
financiar-contabil


CONTUL DE EXECUTIE AL FONDURILOR EXTERNE NERAMBURSABILE-CHELTUIELI

30.06.2023

Pag. 1 - lei-

Capi- tol	Sub- capi- tol	Pa- ra- graf	Gru- pa / Titlu	Ar- ti- col	Ali- ne- at	Denumire indicator	Credite de angajament		Credite bugetare		Angajamente legale	Plati efectuate	Angajamente legale de platit	Cheltuieli efective	
							aprobate la finele perioadei de raportare	trimestriale cumulate	aprobate la finele perioadei de raportare	trimestriale cumulate					
A						B	1	2	3	4	5	6	7	8=6-7	9
0						TOTAL JUDET									
5008						FONDURI EXTERNE NERAMBURSABILE					38.353	54.730	54.730		38.221
6508						INVATAMANT					38.353	54.730	54.730		38.221
04						Invatamant secundar					38.353	54.730	54.730		38.221
02						Invatamant secundar superior					38.353	54.730	54.730		38.221

DETALIEREA CHELTUIELILOR
- fonduri externe nerambursabile -
30.06.2023

Pag. 2 - lei-

Capi- tol	Sub- capi- tol	Pa- ra- graf	Gru- pa / Titlu	Ar- ti- col	Ali- ne- at	Denumire indicator	Credite de angajament			Credite bugetare			Angajamente legale	Plati efectuate	Angajamente legale de platit	Cheltuieli efective	
							aprobate la finele perioadei de raportare	trimestriale cumulate	aprobate la finele perioadei de raportare	trimestriale cumulate	5	6					7
A						B	1	2	3	4	5	6	7	8=6-7	9		
0						TOTAL JUDET											
5008						FONDURI EXTERNE NERAMBURSABILE											
			01			CHELTUIELI CURENTE					38.353	54.730			54.730	38.221	
			10			TITLUL I CHELTUIELI DE PERSONAL					38.353	54.730			54.730	38.221	
			10	01		Cheltuieli salariale in bani					6.147	22.524			22.524	6.015	
			10	01	01	Salarii de baza					6.015	22.378			22.378	5.883	
			10	03		Contributii					132	22.378			22.378	5.883	
			10	03	07	Contributia asiguratorie pentru munca					132	146			146	132	
			20			TITLUL II BUNURI SI SERVICII					32.206	32.206			32.206	32.206	
			20	01		Bunuri si servicii					2.806	2.806			2.806	2.806	
			20	01	30	Alte bunuri si servicii pentru intretinere si functionare					2.806	2.806			2.806	2.806	
			20	06		Deplasari, detasari, transferari					29.400	29.400			29.400	29.400	
			20	06	02	Deplasari in strainatate					29.400	29.400			29.400	29.400	
6508						INVATAMANT					38.353	54.730			54.730	38.221	
			01			CHELTUIELI CURENTE					38.353	54.730			54.730	38.221	
			10			TITLUL I CHELTUIELI DE PERSONAL					6.147	22.524			22.524	6.015	
			10	01		Cheltuieli salariale in bani					6.015	22.378			22.378	5.883	
			10	01	01	Salarii de baza					6.015	22.378			22.378	5.883	
			10	03		Contributii					132	146			146	132	
			10	03	07	Contributia asiguratorie pentru munca					132	146			146	132	
			20			TITLUL II BUNURI SI SERVICII					32.206	32.206			32.206	32.206	
			20	01		Bunuri si servicii					2.806	2.806			2.806	2.806	
			20	01	30	Alte bunuri si servicii pentru intretinere si functionare					2.806	2.806			2.806	2.806	
			20	06		Deplasari, detasari, transferari					29.400	29.400			29.400	29.400	

Capi- tol	Sub- capi- tol	Pa- ra- graf	Gru- pa / Titlu	Ar- ti- col	Ali- ne- at	Denumire indicator	Credite de angajament		Credite bugetare		Angajamente legale	Plati efectuate	Angajamente legale de platit	Cheltuieli efective	
							aprobate la finele perioadei de raportare	trimestriale cumulate	aprobate la finele perioadei de raportare	trimestriale cumulate					
						B	1	2	3	4	5	6	7	8=6-7	9
	A										29.400			29.400	29.400
		20	06	02		Deplasari in strainatate									

Conducatorul institutiei,



Conducatorul compartimentului
financiar-contabil


Capi- tol	Sub- capi- tol	Pa- ra- gra- ful	Cru- pa / Titlu col at	Ali- ne- at	Denumire indicator	Prevederi bugetare aprobrate la finele perioadei de raportare	Prevederi bugetare trimestriale cumulate	Drepturi constatate			Incasari realizate	Stingeri pe alte cai decat incasari	Drepturi constatate de incasat
								Total, din care:	din anii precedenti	din anul curent			
A					B	1	2	3=4+5	4	5	6	7	8=3-6-7
0					TOTAL JUDET								
0001	10				TOTAL VENITURI-VENITURI PROPRII,SUBVENTII	141.616.000	83.377.000	60.584.262	246.726	60.337.536	60.442.417	145	141.700
0002					I. VENITURI CURENTE	126.642.000	69.514.000	33.497.961	246.726	33.251.235	33.356.116	145	141.700
2900					C. VENITURI NEFISCALE	126.642.000	69.514.000	33.497.961	246.726	33.251.235	33.356.116	145	141.700
3000					C1 VENITURI DIN PROPRIETATE	557.000	330.000	346.100	128.440	217.660	224.378		121.722
3010					VENITURI DIN PROPRIETATE	557.000	330.000	346.100	128.440	217.660	224.378		121.722
05					Venituri din concesiuni si inchirieri	557.000	330.000	346.100	128.440	217.660	224.378		121.722
30					Alte venituri din concesiuni si inchirieri de catre institutiile publice	557.000	330.000	346.100	128.440	217.660	224.378		121.722
3300	10				C2. VANZARI DE BUNURI SI SERVICII	126.085.000	69.184.000	33.151.861	118.286	33.033.575	33.131.738	145	19.978
3310					VENITURI DIN PRESTARI DE SERVICII SI ALTE ACTIVITATI	126.075.000	69.174.000	33.151.716	118.141	33.033.575	33.131.738		19.978
3310	05				Taxe si alte venituri in invatamant	68.000	47.000	25.994	5.800	20.194	20.194		5.800
08					Venituri din prestari de servicii	1.617.000	810.000	590.211	100.000	490.211	590.211		
13					Contributia de intretinere a persoanelor asistate	533.000	331.000	328.415		328.415	328.415		
3310	14				Contributia elevilor si studentilor pentru internate, camine si cantine	1.523.000	1.026.000	473.088		473.088	473.088		
3310	21				Venituri din contractele incheiate cu casele de asigurari sociale de sanatate	101.047.000	55.916.000	24.696.164		24.696.164	24.696.164		
3310	30				Venituri din contractele incheiate cu directiile de sanatate publica din sume alocate de la bugetul de stat								
3310	31				Venituri din contractele incheiate cu directiile de sanatate publica din sume	13.500.000	7.650.000	6.589.986		6.589.986	6.589.986		

Capi- tot	Sub- capi- tot	Pa- ra- gra- ful	Gru- pa / Titlu	Ar- ti- col	Ali- ne- at	Denumire indicator	Prevederi bugetare aprobate la finele perioadei de raportare		Prevederi bugetare trimestriale cumulate	Drepturi constatate			Incasari realizate	Stingeri pe alte cai decat incasari	Drepturi constatate de incasat
							1	2		Total, din care:	din anii precedenti	din anul curent			
						B		1	2	3=4+5	4	5	6	7	8=3-6-7
						alocate din venituri proprii ale Ministerului Sanatatii	7.000.000	3.000.000							
						Alte venituri din prestari de servicii si alte activitati	787.000	394.000	447.858	12.341	435.517		433.680		14.178
						DIVERSE VENITURI			145	145				145	
						Alte venituri			145	145				145	
						TRANSFERURI VOLUNTARE, ALTELE DECAT SUBVENTIILE	10.000	10.000							
						Donatii si sponsorizari	10.000	10.000							
						Varsaminte din sectiunea de functionare pentru finantarea sectiunii de dezvoltare a bugetului local	-10.000	-10.000	-9.249		-9.249		-9.249		
						Varsaminte din sectiunea de functionare	10.000	10.000	9.249		9.249		9.249		
						III. OPERATIUNI FINANCIARE			4.369.557		4.369.557		4.369.557		
						INCASARI DIN RAMBURSAREA IMPRUMUTURILOR ACORDATE			543.803		543.803		543.803		
						Sume utilizate din excedentul anului precedent pentru efectuarea de cheltuieli			543.803		543.803		543.803		
						Sume utilizate de administratiile locale din excedentul anului precedent pentru sectiunea de functionare			33.882		33.882		33.882		
						Sume utilizate de administratiile locale din excedentul anului precedent pentru sectiunea de dezvoltare			509.921		509.921		509.921		
						ALTE OPERATIUNI FINANCIARE			3.825.754		3.825.754		3.825.754		

Capi-Sub- tot 4110 06	Pa- capi- tot	Gru- pa/ Titlu	Ar- ti- col	Ali- ne- at	Denumire indicator	1	2	Drepturi constatate			6	7	8=3-6-7
								Total, din care:	din anii precedenti	din anul curent			
A						B	3=4+5	4	5	6	7	8=3-6-7	
					Sume din excedentul anului precedent pentru acoperirea golurilor temporare de casa			3.825.754		3.825.754			
					IV. SUBVENTII	6.585.000	5.474.000	16.356.994		16.356.994			
					SUBVENTII DE LA ALTE ADMINISTRATII	6.585.000	5.474.000	16.356.994		16.356.994			
					Subventii pentru institutii publice	2.585.000	1.474.000	1.254.689		1.254.689			
					Subventii din bugetele locale pentru finantarea cheltuielilor de capital din domeniul sanatatii	4.000.000	4.000.000						
					Subventii din bugetul Fondului national unic de asigurari sociale de sanatate pentru acoperirea cresterilor salariale			15.102.305		15.102.305			
					SUME PRIMITE DE LA UE/ALTI DONATORI IN CONTUL PLATILOR EFECTUATE SI PREFINANATARI								
					AFERENTE CADRULUI FINANCIAR 2014-2020	8.389.000	8.389.000	6.359.750		6.359.750			
					Fondul European de Dezvoltare Regionala(FEDR)	8.389.000	8.389.000	6.359.750		6.359.750			
					Sume primite in contul platilor efectuate in anul curent			6.359.750		6.359.750			
					Sume primite in contul platilor efectuate in anii anteriori	8.389.000	8.389.000						

Conducătorul institutiei,


Conducătorul compartimentului
 financiar-contabil,


Capi- tot	Sub- capi- tot	Pa- ra- gra- ful	Gru- pa / Titlu	Ar- ti- col	Ali- ne- at	Denumire indicator	Prevederi bugetare aprobrate la finele perioadei de raportare	Prevederi bugetare trimestriale cumulate	Drepturi constatate			Incasari realizate	Stingeri pe alte cai decat incasari	Drepturi constatate de incasat
									Total, din care:	din anii precedenti	din anul curent			
						B	1	2	4	5	6	7	8=3-6-7	
4810	01	01				in anul curent	8.389,000		6.359,750	6.359,750	6.359,750			
		02				Sume primite in contul platilor efectuate in anii anteriori	8.389,000	8.389,000						

Conducătorul institutiei,


Conducătorul compartimentului
financiar-contabil,



**CONTUL DE EXECUTIE AL INSTITUTIILOR PUBLICE FINANTATE
DIN VENITURI PROPRII SI SUBVENTII DIN BUGETUL LOCAL - VENITURI
SECTIUNEA DE FUNCTIONARE
30.06.2023**

Pag. 1 -lei-

Capi- tol	Sub- capi- tol	Pa- ra- gra- ful	Gru- pa / Titlu	Ali- ne- at	Denumire indicator	Prevederi bugetare aprobate la finele perioadei de raportare	Prevederi bugetare trimestriale cumulate	Drepturi constatate			Incasari realizate	Singeri pe alte cai decat incasari	Drepturi constatate de incasat
								Total, din care:	din anii precedenti	din anul curent			
A					B	1	2	3=4+5	4	5	6	7	8=3-6-7
0001	10				TOTAL VENITURI-VENITURI PROPRII,SUBVENTII	129.217.000	70.978.000	53.705.342	246.726	53.458.616	53.563.497	145	141.700
0002					I. VENITURI CURENTE.	126.632.000	69.504.000	33.488.712	246.726	33.241.986	33.346.867	145	141.700
2900					C. VENITURI NEFISCALE	126.632.000	69.504.000	33.488.712	246.726	33.241.986	33.346.867	145	141.700
3000					C1. VENITURI DIN PROPRIETATE	557.000	330.000	346.100	128.440	217.660	224.378		121.722
3010					VENITURI DIN PROPRIETATE	557.000	330.000	346.100	128.440	217.660	224.378		121.722
05					Venituri din concesiuni si inchirieri	557.000	330.000	346.100	128.440	217.660	224.378		121.722
30					Alte venituri din concesiuni si inchirieri de catre institutiile publice	557.000	330.000	346.100	128.440	217.660	224.378		121.722
3300	10				C2. VANZARI DE BUNURI SI SERVICII	126.075.000	69.174.000	33.142.612	118.286	33.024.326	33.122.489	145	19.978
3310					VENITURI DIN PRESTARI DE SERVICII SI ALTE ACTIVITATI	126.075.000	69.174.000	33.151.716	118.141	33.033.575	33.131.738		19.978
05					Taxe si alte venituri in invatamant	68.000	47.000	25.994	5.800	20.194	20.194		5.800
08					Venituri din prestari de servicii	1.617.000	810.000	590.211	100.000	490.211	590.211		
13					Contributia de intretinere a persoanelor asistate	533.000	331.000	328.415		328.415	328.415		
14					Contributia elevilor si studentilor pentru internate, camine si cantine	1.523.000	1.026.000	473.088		473.088	473.088		
21					Venituri din contractele incheiate cu casele de asigurari sociale de sanatate	101.047.000	55.916.000	24.696.164		24.696.164	24.696.164		
30					Venituri din contractele incheiate cu directiile de sanatate publica din sume alocate de la bugetul de stat								
31					Venituri din contractele incheiate cu directiile de sanatate publica din sume alocate din venituri proprii ale	13.500.000	7.650.000	6.589.986		6.589.986	6.589.986		

Capi- tol	Sub- capi- tol	Pa- ra- gra- ful	Gr- pa / Titlu	Ar- ti- col	Ali- ne- at	Denumire indicator	Prevederi bugetare aprobrate la finele perioadei de raportare	Prevederi bugetare trimestriale cumulate	Drepturi constatate			Incasari realizate	Stingeri pe alte cai decat incasari	Drepturi constatate de incasat	
									Total, din care:	din anii precedenti	din anul curent				
A						B	1	2	3=4+5	4	5	6	7	8=3-6-7	
3310	31					Ministerului Sanatatii	7.000.000	3.000.000							
	50					Alte venituri din prestari de servicii si alte activitati	787.000	394.000	447.858	12.341	435.517	433.680		14.178	
3610						DIVERSE VENITURI			145	145				145	
	50					Alte venituri			145	145				145	
3710						TRANSFERURI VOLUNTARE, ALTELE DECAT SUBVENTIILE			-9.249		-9.249	-9.249			
	01					Donatii si sponsorizari	10.000	10.000							
	03					Varsaminte din sectiunea de functionare pentru finantarea sectiunii de dezvoltare a bugetului local	-10.000	-10.000	-9.249		-9.249	-9.249			
4000	10					III. OPERATIUNI FINANCIARE			3.859.636		3.859.636	3.859.636			
4010						INCASARI DIN RAMBURSAREA IMPRUMUTURILOR ACORDATE			33.882		33.882	33.882			
	15					Sume utilizate din excedentul anului precedent pentru efectuarea de cheltuieli			33.882		33.882	33.882			
	01					Sume utilizate de administratiile locale din excedentul anului precedent pentru sectiunea de functionare			33.882		33.882	33.882			
4110						ALTE OPERATIUNI FINANCIARE			3.825.754		3.825.754	3.825.754			
	06					Sume din excedentul anului precedent pentru acoperirea golurilor temporare de casa	2.585.000	1.474.000	3.825.754		3.825.754	3.825.754			
4100	10					IV. SUBVENTII	2.585.000	1.474.000	16.356.994		16.356.994	16.356.994			
4310						SUBVENTII DE LA ALTE ADMINISTRATII	2.585.000	1.474.000	16.356.994		16.356.994	16.356.994			

Capi-Sub- tot capi- tot	Pa- ra- graf	Pa- ra- graf	Ar- ti- col	Ali- ne- at	Denumire indicator	Prevederi bugetare aprobate la finele perioadei de raportare		Prevederi bugetare trimestriale cumulate	Drepturi constatate			Incasari realizate	Stingeri pe alte cai decat incasari	Drepturi constatate de incasat	
						1	2		Total, din care:	din anii precedenti	din anul curent				6
					B										
4310	09				Subventii pentru institutii publice	2.585.000		1.474.000	1.254.689		1.254.689	1.254.689			
	33				Subventii din bugetul Fondului national unic de asigurari sociale de sanatate pentru acoperirea cresterilor salariale				15.102.305		15.102.305	15.102.305			

Conducătorul institutiei,


Conducătorul compartimentului
financiar-contabil,


Situatia activelor si datoriilor institutiilor publice
din administratia locala
30.06.2023

pag.: 1 - lei -

COD	DENUMIRE INDICATORI	Sold la inceputul anului	Sold la sfarsitul perioadei
0	TOTAL JUDET		
18004	Numerar in lei in casieria institutiilor publice locale si ale institutiilor publice de subordonare locala,(ct.5310101)		19.562
18005	Disponibilitati in lei ale institutiilor publice locale si ale institutiilor publice de subordonare locala, la trezorerii (ct.5100000+5120101+5120501+5150101+5150103+5150500+5150600+5160101+5160301+5160302+5170101+5170301+5170302+5210100+5210300+5280000+5290201+5290301+5290400+5290901+5410101+5500101+ 5520000+5550101+5570101+5580101+5580201+5600101+5600300+5610101+5610300+5620101+5620300-7700000), din care:	42.816.213	48.690.588
180051	Disponibilitati in lei din imprumuturi interne si externe contractate de autoritatile administratiei publice locale (ct.5160101)	2.717	39
18008	Total (in baze cash) (rd.04+05)	42.816.213	48.710.150
18010	Total (in baze accrual)(rd.08+09)	42.816.213	48.710.150
18023	Alte valori (ct.5320100+5320200+5320300+5320400+5320500+5320600+5320800)	99.203	79.360
18032	Disponibilitati ale institutiilor publice locale si ale institutiilor de subordonare locala la institutiile de credit rezidente (ct.5110101+5110102+5120102+5120402+5120502+5150102+5150202+5160102+5160202+5170102+5170202+5290202+5290302+5290902+5500102+5550102+5550202+5570202+5580102+5580302+5600102+5600103+5610102+5610103+5620102+5620103), din care:	225.022	4.804.687
18036	Total (in baze cash) (rd.32+35)	225.022	4.804.687
18038	Total (in baze accrual) (rd.36+37)	225.022	4.804.687
18051	Disponibilitati ale institutiilor publice aflate la alti rezidenti (terti) (ct.4610109+4610209+2670108+2670208)	251.268	210.443
18052	Total (in baze cash) (rd.51)	251.268	210.443
18131	Actiuni necotate detinute de autoritatile locale la societati nefinanciare (ct.2600200-2960102)(S11)	5.323.560	4.623.560
18134	Total (la valoarea contabila neta (la valoarea de intrare mai putin ajustarile cumulate pentru pierderea de valoare) (rd.131+132+133)	5.323.560	4.623.560
18141	Participatiile autoritatilor locale la alte societati care nu sunt organizate pe actiuni (regii autonome,srl,comandita, etc.) (ct.2600300-2960103)	1.200	1.200
18142	Total (la valoarea de intrare mai putin ajustarile cumulate pentru pierderea de valoare) (rd.141)	1.200	1.200
18165	Creante comerciale curente legate de livrari de bunuri si servicii de catre autoritatile locale sau de institutii subordonate acestora(ct.2320000+2340000+4090101+4090102+4110101+4110108+4130100+4180000+4610101-4910100-4960100) Total(rd.166+167+168+172)din care de la:	5.460.190	2.805.047
18166	-de la gospodariile populatie (S14)	1.470.345	2.241.286
18168	-de la institutiile publice, din care: (rd.169+170+171)	3.989.845	563.761
18171	-Fonduri de securitate sociala(S1314)	3.989.845	563.761
181711	-din care: creantele unitatilor sanitare cu paturi fata de Casele de Sanatate	3.989.845	563.761
18176	1.Creante ale bugetului local (ct.4640000-4970000). Total (rd.177+178+179+183), din care:	16.553.785	18.586.549
18177	- de la gospodariile populatie (S14)	16.553.785	18.586.549
18184	Creante ale fondului de risc (ct.4610109+4610209)	3.709.120	3.668.295
18185	Total creante (rd.176+184)	20.262.905	22.254.844
18191	Sume de primit de la Autoritatea de Certificare / Autoritatile de Management / Agentiile de Plati - FONDURI EXTERNE NERAMBURSABILE POSTADERARE		

COD	DENUMIRE INDICATORI	Sold la inceputul anului	Sold la sfarsitul perioadei
	(ct.4580301)	4.417.994	4.377.379
18203	1.Sume datorate tertilor reprezentand garantii si cautiuni aflate in conturile institutiilor publice (ct.4280101+4280201+4620101+4620109).Total (rd.204+205+206), din care:		
		97.511	92.215
18204	- salariatilor (gospodariile populatiei)(S143)	78.094	92.215
18205	- societati nefinanciare (S11)	19.417	
182671	Sume primite din excedentul anului precedent pentru acoperirea golurilor temporare de casa si pentru finantarea cheltuielilor sectiunii de dezvoltare (ct.5190107+5190190)		5.024.713
18268	Total(in baze cash)(rd.262+266+267+267.1)		5.024.713
18269	Dobanzi de platit aferente creditelor pe termen scurt contractate de institutiile publice din administratia locala (ct.1680200+1680300+1680701+1680703+1680709+5180606+5180608+5180609).Total (rd.270+271+272+272.1), din care acordate de:	111.980	143.344
18270	- Societati care accepta depozite, exclusiv banca centrala (S122)	111.980	143.344
18274	Total (dobanzi de platit) (rd.269+273)	111.980	143.344
18275	Total (in baze accrual) (cash+dobanzi) (rd.268+274)	111.980	5.168.057
18286	Credite pe termen lung primite (contractate, garantate, asimilate,etc) de institutiile publice locale (ct.1620200+1630200+1670201+1670202+1670203+1670209).Total (rd.287+288+289+289.1) din care acordate de:	29.799.925	29.273.157
18287	- Societati care accepta depozite, exclusiv banca centrala (S122)	4.799.925	4.573.157
182891	- Administratia centrala (exclusiv fondurile de securitate sociala) (S1311) Credite pe termen lung primite din venituri din privatizare de catre institutii publice din administratia locala (ct.1620200+1670203)	25.000.000	24.700.000
18290	Total (in baze cash)(rd.286)	29.799.925	29.273.157
18312	Datorii comerciale necurente legale de livrari de bunuri si servicii (ct.4010200+4030200+4040200+4050200+4620201). Total (rd.313+314+318+319), din care catre:	250.236	250.236
18313	- Societati nefinanciare(S11)	250.236	250.236
18320	Datorii comerciale curente legate de livrari de bunuri si servicii (ct.4010100+4030100+4040100+4050100+4080000+4190000+4620101). Total (rd.321+322+326+327) din care catre:	10.717.040	8.543.705
18321	-Societati nefinanciare (S11)	10.717.040	8.543.705
18331	Datoriile institutiilor publice din administratia locala catre bugete (ct.4310100+4310200+4310300+4310400+4310500+4310600+4310700+4370100+4370200+4370300+4420300+4420801+4440000+4460100+4460200+4480100)	5.554.675	5.547.884
18332	Salariile angajatilor (ct.4210000+4230000+4260000+4270100+4270300+4280101)	5.249.964	5.486.948
18333	Alte drepturi cuvenite altor categorii de persoane (ct.4260000+4270200+4270300+4290000+4380000)	41.226	1.021.364
18335	Total (rd.331+332+333+334)	10.845.865	12.056.196
183421	Provizioane necurente (ct.1510201+1510202+1510203+1510204+1510208), din care:	317.000	317.000
183423	Provizioane necurente reprezentand drepturi de natura salariala stabilite in favoarea personalului din sectorul bugetar prin titluri devenite executorii (din soldul ct.1510203)	317.000	317.000
18343	Provizioane curente (ct.1510101+1510102+1510103+1510104+1510108), din care:	326.941	194.622
183432	Provizioane curente reprezentand drepturi de natura salariala stabilite in favoarea personalului din sectorul bugetar prin titluri devenite executorii (din soldul ct.1510103)	326.941	194.622

Conducatorul institutiei



Conducatorul compartimentului
financiar-contabil



DISPONIBIL DIN MIJLOACE CU DESTINATIE SPECIALA

30.06.2023

- lei -

DENUMRE INDICATORI	COD	DISPONIBIL LA INCEPUTUL ANULUI	INCASARI	PLATI	DISPONIBIL LA SFARSITUL PERIOADEI
TOTAL JUDET	0				
TOTAL (rd.02 la 15)	05001	128.276	463.228	189.709	401.795
- Sume primite ca donatii si sponsorizari (ct.5500101,ct.5500102/analitice distincte)	05002	52.134			52.134
- Garantii materiale retinute gestionarilor conform Legii nr.22/1969 (ct.5500101,ct.5500102/analitice distincte)	05003	76.142	40.266	18.911	97.497
- Alte disponibilitati cu destinatie speciala (ct.5500101,ct.5500102/analitice distincte)	05011		422.962	170.798	252.164

Conducatorul institutiei,



Conducatorul compartimentului
financiar-contabil



REFERAT DE APROBARE

În conformitate cu prevederile art. 57 din Legea nr. 273/2006 privind finanțele publice locale, cu modificările și completările ulterioare, este necesară aprobarea contului de execuție bugetară al U.A.T. Municipiul Caracal la data de 30.06.2023, de către autoritatea deliberativă, în speta Consiliul Local.

În acest sens se impune inițierea prezentului proiect de hotărâre prin care să se aprobe contul de execuție bugetară al U.A.T. Municipiul Caracal la data de 30.06.2023.

PRIMAR,

ION DOLDUREA



Raport de Specialitate
privind aprobarea Contului de execuție al bugetului de venituri și
cheltuieli al U.A.T. Municipiul Caracal la 30.06.2023

Avand in vedere prevederile art. 129 alin (4), lit. a si ale art. 136 alin. (1) din OUG nr. 57/2019, privind Codul administrativ, prevederile Legii nr. 368/2022 - Legea bugetului de stat pe anul 2023, Legea nr. 500/2002 privind finanțele publice, cu modificările și completările ulterioare, respectiv art. 49 alin 12 si 13 din Legea 273/2006 privind finantele publice locale, cu modificarile si completarile ulterioare, in lunile aprilie, iulie si octombrie, pentru trimestrul expirat, si cel tarziu in decembrie pentru trimestrul al IV-lea, ordonatorii principali de credite au obligatia de a prezenta in sedinta publica, spre analiza si aprobare de catre autoritatile deliberative, executia bugetelor intocmite pe cele doua sectiuni, cu scopul de a redimensiona cheltuielile in raport cu gradul de colectare a veniturilor, prin rectificarea bugetara locala, astfel incat la sfarsitul anului sa nu se inregistreze plati restante, iar diferenta dintre suma veniturilor incasate si excedentul anului anterior utilizat pentru finantarea exercitiului bugetar, pe de o parte, si suma platilor efectuate si a platilor restante, pe de alta parte sa fie mai mare decat zero.

Operatiunile economice, de evidenta a veniturilor, de evidenta contabila a cheltuielilor se desfasoara in cadrul serviciilor de specialitate ale Directiei Economice si la nivelul fiecarui ordonator terțiar de credite la nivelul municipiului Caracal. Operatiunile se inregistreaza cronologic si sistematic in baza documentelor justificative.

Contabilitatea institutiei cat si a ordonatorilor tertari de credite, se tine in partida dubla si urmareste sa asigure informatii ordonatorului de credite cu privire la executia bugetelor de venituri si cheltuieli, patrimoniului, cat si informatii privind performantele financiare si fluxurile de trezorerie.

Contabilitatea analitica este organizata conform prevederilor Legii nr. 82/1991(r) – Legea contabilitatii, respectiv prevederile OMFP nr. 1917/2005 referitor la aprobarea normelor metodologice privind organizarea si conducerea contabilitatii institutiilor publice, cu modificarile si completarile ulterioare si instructiunile si normelor contabile, intocmindu-se balanta analitica pentru conturile de furnizori, debitori, creditori, materii si materiale, obiecte de inventar, creante, clienti.

Se prezintă spre aprobare Contul de executie al bugetului UAT Municipiul Caracal la data de 30.06.2023, in urmatoarea structura:

SITUATIA CONTULUI DE EXECUTIE AL BUGETULUI LOCAL – la partea de
VENITURI la data de 30.06.2023, se prezintă astfel:

Denumire indicatori	Prevederi Bugetare Trimestriale – lei –	Incasari realizate la data de 30.06.2023 – lei –	Gradul de realizare fata de prevederi -%-
1.	2.	3.	= 3/2*100
TOTAL VENITURI, din care:	218.389.000	53.963.584	24,71
- Impozit pe venitul din transferal de proprietate (03.02)	0	129.660	-
- Cote si sume defalcate din impozitul pe venit (04.02)	23.237.000	17.259.832	74,28
-Impozite si taxe pe proprietate (07.02)	5.264.000	9.228.598	175,32
-Sume defalcate din TVA (11.02)	12.600.000	10.310.909	81,83

-Taxe pe servicii specifice (15.02)	42.000	80.337	191,28
-Taxe pe utilizarea bunurilor, autorizarea utilizarii bunurilor sau desfasurarea pe activitati (16.02)	1.452.000	2.537.337	174,75
-Venituri din proprietate (30.02)	224.000	1.004.153	448,28
-Venituri din prestari servicii si alte activitati (33.02)	34.000	147.274	433,16
-Venituri din taxe administrative, eliberari permise (34.02)	253.000	375.780	148,53
- Venituri din amenzi, penalitati si confiscari (35.02)	559.000	605.191	108,26
- Diverse venituri (36.02)	1.634.000	2.834.064	173,44
-Valorificarea unor bunuri (39.02)	0	37.631	-
- Sume din excedentul anilor precedenti (40.02)	0	1.282.224	-
-Subventii de la bugetul de stat (42.02)	126.303.000	3.374.115	2,67
-Sume primite de la UE (48.02)	46.787.000	4.353.672	9,31

SITUATIA CONTULUI DE EXECUTIE AL BUGETULUI LOCAL – la partea de CHELTUIELI la data de 30.06.2023, se prezinta astfel:

Denumire indicatori	Prevederi Bugetare trimestriale – lei –	Cheltuieli (plati) efectuate la data de 30.06.2023 – lei –
1.	2.	3.
TOTAL CHELTUIELI, din care:	242.668.000	44.178.184
-Autoritati publice si actiuni externe (51.03)	13.082.000	9.680.831
- Alte servicii publice generale (54.02)	881.000	500.544
- Dobanzi (55.02)	1.100.000	982.646
- Ordine publica si siguranta nationala (61.02)	16.000	474
-Invatamant (65.02)	10.216.000	5.776.286
-Sanatate (66.02)	22.985.000	1.739.248
-Cultura, recreere si religie (67.02)	15.718.000	1.602.588
-Asigurari si asistenta sociala (68.02)	11.374.000	9.775.822
-Locuinte, servicii si dezvoltare publica (70.02)	124.089.000	7.729.363
-Protectia mediului (74.02)	15.108.000	5.699.048
-Actiuni generale economice, comerciale si de munca (80.02)	16.812.000	323.572
-Transporturi (84.02)	11.119.000	355.040
- Alte actiuni economice (87.02)	168.000	53.639

Veniturile bugetului local au fost realizate la nivelul prevederilor bugetare trimestriale in procent de 24,71 %, iar fara partea de fonduri europene si de subventii de la bugetul de stat, adica impozitele si taxele locale, in proportie de **109,86 %**.

Detalierea cheltuielilor Contului de executie al bugetului local se prezinta astfel:

- Cheltuieli de personal (titlul 10) 12.451.082 lei, detaliat pe capitole bugetare astfel:

- Cap. 51	6.569.754 lei
- Cap. 54	493.095 lei
- Cap. 66	1.064.837 lei
- Cap. 67	951.919 lei
- Cap. 68	3.142.910 lei

-Cheltuieli cu bunuri si servicii (20): 12.859.184 lei

-Cheltuieli cu dobanzile aferente imprumuturilor (30): 982.646 lei

-Cheltuieli privind transferurile intre unitati ale Adm. Publice (51): 1254.689 lei

-Cheltuieli cu asistenta sociala (57): 6.019.181 lei

-Cheltuieli proiecte europene (58): 2.135.372 lei

-Cheltuieli de capital (71): 2.364.980 lei

-Rambursari de credite (81): 588.973 lei

Situatia Contului de executie al institutiilor publice finantate din venituri proprii și subvenții (de subordonare locală):

Denumire indicatori	Prevederi Bugetare trimestriale – lei –	Incasari realizate la data de 30.06.2023 – lei –	Gradul de realizare fata de prevederi -%-
1.	2.	3.	= 3/2*100
TOTAL VENITURI, din care:	83.377.000	60.442.417	72,49
- Venituri din concesiuni si inchirieri (30.10)	330.000	224.378	67,99
- Venituri din prestari de servicii si alte activitati (33.10)	69.184.000	33.131.738	47,89
- Donatii si sponsorizari (37.10)	10.000	0	0
- Sume utilizate din excedentul anului precedent (40.10)	0	4.369.557	-
- Subventii de la alte administratii (43.10)	5.474.000	16.356.994	298,81
- Sume primite de la UE (48.02)	8.389.000	6.359.750	75,81

Denumire indicatori	Prevederi Bugetare trimestriale – lei –	Cheltuieli (plati) efectuate la data de 30.06.2023 – lei –
1.	2.	3.
TOTAL CHELTUIELI, din care:	83.527.000	59.551.518
-Invatamant (65.10)	1.275.000	518.642
- Sanatate (66.10)	80.430.000	57.713.812
- Asigurari si asistenta sociala (68.10)	1.140.000	930.752
-Alte servicii in domeniul locuintelor serviciilor si dezvoltarii comunale (70.10)	682.000	388.312

Detalierea cheltuielilor Contului de executie al bugetului institutiilor publice finantate din venituri proprii si subventii (de subordonare locala), se prezinta astfel:

- Cheltuieli de personal (10) : 41.882.890 lei
- Cheltuieli cu bunuri si servicii (20): 10.606.768 lei
- Alte cheltuieli – burse (59) : 336.128 lei
- Cheltuieli de capital (71) : 519.172 lei

Situatia fluxurilor de trezorerie prezinta existenta si miscarile de numerar pentru activitatea operationala, activitatea de investitii si pentru activitatea de finantare.

Fluxurile de trezorerie cuprind miscarile de numerar prin casieriile unitatilor, prin conturile de disponibilitati deschise la trezoreria statului si la bancile comerciale pentru bugetul local, bugetul imprumuturilor interne, bugetul activitatilor finantate din venituri proprii precum si din venituri proprii si subventii.

Elementele prezentate in situatiile financiare sunt evaluate in conformitate cu principiile contabile generale, conform contabilitatii de angajamente cu respectarea principiilor contabile.

Situatiile financiare la data de 30.06.2023 au fost intocmite, in general, in conformitate cu Normele metodologice privind intocmirea situatiilor financiare trimestriale si Ordinul ministrului finantelor publice nr. 1917/2005 pentru aprobarea Normelor metodologice privind organizarea si conducerea contabilitatii institutiilor publice, Planul de conturi pentru institutiile publice si instructiunile de aplicare a acestuia, cu modificarile si completarile ulterioare.

Notele explicative la situatiile financiare contin informatii referitoare la elementele patrimoniului, veniturile incasate si platile efectuate si creantele si datoriile institutiilor publice.

Activele imobilizate corporale si necorporale sunt evidentiata in contabilitate pe grupe conform catalogului de clasificare a mijloacelor fixe, iar amortizarea se calculeaza dupa metoda liniara.

Datoriile inregistrate la data de 30.06.2023 se compun din imprumuturi, datorii catre bugete si salarii si contributii ale personalului, furnizori, creditorii, inclusiv plati restante fata de salariati calculate conform hotararilor judecatoresti definitive si irevocabile.

Situatia fluxurilor de trezorerie prezinta existenta si miscarile de numerar pentru activitatea operationala, activitatea de investitii si pentru activitatea de finantare.

Fluxurile de trezorerie cuprind miscarile de numerar prin casieria unitatilor, in conturile de disponibilitati deschise la trezoreria statului si la bancile comerciale pentru bugetul local, bugetul imprumuturilor interne, bugetul activitatilor finantate din venituri proprii precum si din venituri proprii si subventii.

Se constata ca miscarile de numerar cele mai mari s-au efectuat pentru activitatea operationala si prin conturile de disponibilitati.

Venituri operationale realizate la nivel de UAT = 110.400.504 lei, total cheltuieli operationale = 116.222.553 lei, inregistrandu-se un deficit din activitatea operationala de 5.822.049 lei.

Venituri financiare realizate la nivel de UAT = 1 leu, iar total cheltuielilor financiare = 978.752 lei, inregistrandu-se un deficit din activitatea financiara de 978.751 lei.

Venituri extraordinare realizate la nivel de UAT = 18.164 lei, iar total cheltuielilor extraordinare = 0 lei, inregistrandu-se un excedent din activitatea extraordinara de 18.164 lei.

Rezultatul patrimonial pentru trimestrul II anul 2023, respectiv deficitul patrimonial inregistrat a fost in suma de **6.782.536 lei**.

Considerăm ca sunt indeplinite conditiile legale de forma si continut, drept pentru care propunem analiza si adoptarea proiectului de hotarare referitor la aprobarea Contului de executie al bugetului de venituri si cheltuieli al U.A.T. Municipiul Caracal si al situatiilor financiare la 30.06.2023.

DIRECȚIA ECONOMICĂ
Director Executiv

Adrian Nicolae Ionescu

