




MUNICIPIUL CARACAL

CONSILIUL LOCAL AL MUNICIPIULUI CARACAL

Str. Piata Victoriei Nr. 10, Caracal, 235200, jud. Olt, CIF 4395175

tel: 0249 511 384 | 0249 511 386 | fax: 0249 517 516

email: office@primariacaracal.ro



www.primariacaracal.ro

CERTIFICARE MRC ISO 9001 Certificat nr. 865C

HOTĂRÂREA NR. 232/22.12.2023

REFERITOR LA: aprobarea contului de execuție bugetară al U.A.T. Municipiul Caracal la data de 30.09.2023

AVÂND ÎN VEDERE:

- Referat de aprobare nr. 79381/13.12.2023 al Primarului municipiului Caracal;
- Raportul de specialitate nr. 79383/13.12.2023 al Direcției economice din cadrul Primăriei municipiului Caracal;
- Prevederile art. 49 și art. 57 din Legea nr. 273/2006 privind finanțele publice locale, cu modificările și completările ulterioare;
- Prevederile Legii nr. 500/2002 privind finanțele publice, cu modificările și completările ulterioare;
- Prevederile art. 129 alin. 1, alin. 4 lit. a, art. 139 din O.U.G. nr. 57/2019 privind Codul administrativ, cu modificările și completările ulterioare;
- Avizul Comisiei pentru activități economico-financiare a Consiliului Local al municipiului Caracal;

În temeiul art. 196 alin. 1 lit. a și art. 197 alin. 1 din O.U.G. nr. 57/2019 privind Codul Administrativ, cu modificările și completările ulterioare

CONSILIUL LOCAL AL MUNICIPIULUI CARACAL

HOTĂRĂȘTE:

Art. 1. Se aprobă contul de execuție al bugetului centralizat la nivelul Unității Administrative Teritoriale Municipiul Caracal, cât și situația financiară la data de 30.09.2023, conform anexei, parte integrantă din prezenta hotărâre.

Art. 2. Direcția Economică din cadrul Primăriei municipiului Caracal, Ordonatorii terțari de credite de pe raza U.A.T. Municipiul Caracal, vor duce la îndeplinire prevederile prezentei hotărâri.

Art. 3. Prezenta hotărâre poate fi contestată la instanța de contencios administrativ competentă conform prevederilor Legii nr. 554/2004 privind contenciosul administrativ, cu modificările și completările ulterioare.

Art. 4. Prezenta hotărâre va fi comunicată Instituției Prefectului Olt, Primarului municipiului Caracal, Direcției economice din cadrul Primăriei municipiului Caracal și Ordonatorilor terțari de credite de pe raza U.A.T. Municipiul Caracal.



**CONTRASEMNEAZĂ
PENTRU LEGALITATE
SECRETAR GENERAL
AL MUNICIPIULUI CARACAL,**

RĂDESCU VIOREL EMIL

Hotărârea a fost adoptată cu 18 voturi pentru

BILANT
30.09.2023



ANEXA
A.H.C.L. NR. 238/22.12.2023

pag.: 1 - lei -

COD	DENUMIRE INDICATORI	SOLD LA INCEPUTUL PERIOADEI	SOLD LA SFARSITUL PERIOADEI
01003	1.Active fixe necorporale (ct.2030000+2050000+2060000+2080100+2080200+2330000-2800300-2800500-2800801-2800809-2900400-2900500-2900801-2900809-2930100*)	3.238.880	2.868.949
01004	2.Instalatii tehnice, mijloace de transport, animale, plantatii, mobilier, aparatura birotica si alte active corporale (ct.2130100+2130200+2130300+2130400+2140000+2310000-2810301-2810302-2810303-2810304-2810400-2910301-2910302-2910303-2910304-2910400-2930200*)	71.521.138	68.524.141
01005	3.Terenuri si cladiri (ct.2110100+2110200+2120101+2120102+2120201+2120301+2120401+2120501+2120601+2120901+2310000-2810100-2810201-2810202-2810203-2810204-2810205-2810206-2810207-2810208-2910100-2910201-2910202-2910203-2910204-2910205-2910206-2910207-2910208-2930200)	609.554.392	612.059.017
01007	5.Active financiare necurente (investitii pe termen lung) peste un an (ct.2600100+2600200+2600300+2650000+2670201+2670202+2670203+2670204+2670205+2670208-2960101-2960102-2960103-2960200), din care:	5.330.983	5.130.983
01008	Titluri de participare (ct.2600100+2600200+2600300-2960101-2960102-2960103)	5.324.760	5.124.760
01009	6.Creante necurente - sume ce urmeaza a fi incasate dupa o perioada mai mare de un an (ct.4110201+4110208+4130200+4280202+4610201+4610209-4910200-4960200) din care:	4.834.408	5.048.993
01015	7.TOTAL ACTIVE NECURENTE (rd.03+04+05+06+07+09)	694.479.801	693.632.083
01019	1.Stocuri (ct.3010000+3020100+3020200+3020300+3020400+3020500+3020600+3020700+3020800+3020900+3030100+3030200+3040100+3040200+3050100+3050200+3070000+3090000+3310000+3320000+3410000+3450000+3460000+3470000+3490000+3510100+3510200+3540100+3540500+3540600+3560000+3570000+3580000+3590000+3610000+3710000+3810000+/-3480000+/-3780000-3910000-3920100-3920200-3920300-3930000-3940100-3940500-3940600-3950100-3950200-3950300-3950400-3950600-3950700-3950800-3960000-3970100-3970200-3970300-3980000-4420803)	21.561.520	21.754.352
01021	Creante din operatiuni comerciale, avansuri si alte decontari (ct.2320000+2340000+4090101+4090102+4110101+4110108+4130100+4180000+4250000+4280102+4610101+4610109+4730109**+4810101+4810102+4810103+4810900+4830000+4840000+4890101+4890301-4910100-4960100+5120800) din care:	18.578.615	10.592.025
01022	Creante comerciale si avansuri (ct.2320000+2340000+4090101+4090102+4110101+4110108+4130100+4180000+4610101-4910100-4960100),din care:	5.460.190	9.016.635
01023	Creante bugetare (ct.4310100**+4310200**+4310300**+4310400**+4310500**+4310600**+4310700**+4370100**+4370200**+4370300**+4420400+4420802+4440000**+4460100**+4460200**+4480200+4610102+4610104+4630000+4640000+4650100+4650200+4660401+4660402+4660500+4660900+4810101**+4810102**+4810103**+4810900**-4970000), din care:	18.022.168	19.385.843
01024	Creantele bugetului general consolidat (ct.4630000+4640000+4650100+4650200+4660401+4660402+4660500+4660900-4970000)	16.553.785	17.644.754

COD	DENUMIRE INDICATORI	SOLD LA INCEPUTUL PERIOADEI	SOLD LA SFARSITUL PERIOADEI
01025	Creante din operatiuni cu fonduri externe nerambursabile si fonduri de la buget (ct.4500100+4500300+4500501+4500502+4500503+4500504+4500505+4500700+4510100+4510300+4510500+4530100+4540100+4540301+4540302+4540501+4540502+4540503+4540504+4550100+4550301+4550302+4550303+4560100+4560303+4560309+4570100+4570201+4570202+4570203+4570205+4570206+4570209+4570301+4570302+4570309+4580100+4580301+4580302+4610103+4730103***+4740000+4760000), din care:	 1.417.994	2.227.363
01027	Imprumuturi pe termen scurt acordate (ct.2670101+2670102+2670103+2670104+2670105+2670108+2670601+2670602+2670603+2670604+2670605+2670609+4680101+4680102+4680103+4680104+4680105+4680106+4680107+4680108+4680109+4690103+4690105+4690106+4690108+4690109)		5.640.458
01030	Total creante curente (rd.21+23+25+27)	41.018.777	37.845.689
01033	Conturi la trezorerie, casa in lei. (ct.5100000+5120101+5120501+5130101+5130301+5130302+5140101+5140301+5140302+5150101+5150103+5150301+5150500+5150600+5160101+5160301+5160302+5170101+5170301+5170302+5200100+5210100+5210300+5230000+5250101+5250102+5250301+5250302+5250400+5260000+5270000+5280000+5290101+5290201+5290301+5290400+5290901+5310101+5410101+5500101+5520000+5550101+5550400+5570101+5580101+5580201+5590101+5600101+5600300+5600401+5610101+5610300+5620101+5620300+5620401+5710100+5710300+5710400+5740101+5740102+5740301+5740302+5740400+5750100+5750300+5750400-7700000)	42.816.213	48.952.762
010331	Dobanda de incasat,alte valori,avansuri de trezorerie (ct.5180701+5320100+5320200+5320300+5320400+5320500+5320600+5320800+5420100)	99.203	126.219
01035	Conturi la institutii de credit, BNR, casa in valuta (ct.5110101+5110102+5120102+5120402+5120502+5130102+5130202+5140102+5140202+5150102+5150202+5150302+5160102+5160202+5170102+5170202+5290102+5290202+5290302+5290902+5310402+5410102+5410202+5500102+5550102+5550202+5570202+5580102+5580202+5580302+5580303+5590102+5590202+5600102+5600103+5600402+5610102+5610103+5620102+5620103+5620402)	225.022	383.035
01040	Total disponibilitati si alte valori (rd.33+33.1+35+35.1)	43.140.438	49.462.016
01045	7.TOTAL ACTIVE CURENTE (rd.19+30+31+40+41+41.1+42)	105.720.735	109.062.057
01046	8.TOTAL ACTIVE (rd.15+45)	800.200.536	802.694.140
01052	1.Sume necurente - sume ce urmeaza a fi platite dupa o perioada mai mare de un an (ct.2690200+4010200+4030200+4040200+4050200+4280201+4620201+4620209+5090000), din care:	275.085	275.835
01053	Datorii comerciale (ct.4010200+4030200+4040200+4050200+4620201)	250.236	250.236
01054	2.Imprumuturi pe termen lung (ct.1610200+1620200+1630200+1640200+1650200+1660201+1660202+1660203+1660204+1670201+1670202+1670203+1670208+1670209-1690200)	29.799.925	28.859.773

COD	DENUMIRE INDICATORI	SOLD LA INCEPUTUL PERIOADEI	SOLD LA SFARSITUL PERIOADEI
01055	3.Provizioane (ct.1510201+1510202+1510203+1510204+1510208)	317.000	317.000
01058	TOTAL DATORII NECURENTE (rd.52+54+55)	30392.010	29.452.608
01060	1.Datorii comerciale, avansuri si alte decontari (ct.2690100+4010100+4030100+4040100+4050100+4080000+4190000+4620101+4620109+4730109+4810101+4810102+4810103+4810900+4830000+4840000+4890201+5090000+5120800), din care:		10.351.961
01061	Datorii comerciale si avansuri (ct.4010100+4030100+4040100+4050100+4080000+4190000+4620101), din care:	10.717.040	10.351.961
01062	2.Datorii catre bugete (ct.4310100+4310200+4310300+4310400+4310500+4310600+4310700+4370100+4370200+4370300+4400000+4410000+4420300+4420801+4440000+4460100+4460200+4480100+4550501+4550502+4550503+4620109+4670100+4670200+4670300+4670400+4670500+4670900+4730109+4810900),din care:	5.886.187	6.259.543
010631	Contributii sociale (ct.4310100+4310200+4310300+4310400+4310500+4310600+4310700+4370100+4370200+4370300)	2.951.849	3.094.580
01065	3.Datorii din operatiuni cu Fonduri externe nerambursabile si fonduri de la buget,alte datorii catre alte organisme internationale (ct.4500200+4500400+4500600+4510200+4510401+4510402+4510409+4510601+4510602+4510603+4510605+4510606+4510609+4520100+4520200+4530200+4540200+4540401+4540402+4540601+4540602+4540603+4550200+4550401+4550402+4550403+4550404+4550409+4560400+4580401+4580402+4580501+4580502+4590000+4620103+4730103+4760000)	647.306	647.306
01070	4.Imprumuturi pe termen scurt-sume ce urmeaza a fi platite intr-o perioada de pana la un an (ct.5180601+5180603+5180604+5180605+5180606+5180608+5180609+5180800+5190101+5190102+5190103+5190104+5190105+5190106+5190107+5190108+5190109+5190110+5190180+5190190)		5.640.458
01071	5.Imprumuturi pe termen lung - sume ce urmeaza a fi platite in cursul exercitiului curent (ct.1610100+1620100+1630100+1640100+1650100+1660101+1660102+1660103+1660104+1670101+1670102+1670103+1670108+1670109+1680100+1680200+1680300+1680400+1680500+1680701+1680702+1680703+1680708+1680709-1690100)	111.980	196.779
01072	6.Salariile angajatilor (ct.4210000+4230000+4260000***+4260100+4270100+4270300***+4270301+4280101)	5.249.964	5.549.449
01073	7.Alte drepturi cuvenite altor categorii de persoane (pensii, indemnizatii de somaj, burse) (ct.4220100+4220200+4240000+4260000***+4260200+4270200+4270300***+4270302+4290000+4380000), din care:	41.226	1.057.946
01074	8.Venituri in avans (ct.4720000)	98.931	78.193
01075	9.Provizioane (ct.1510101+1510102+1510103+1510104+1510108)	326.941	194.622
01078	10.TOTAL DATORII CURENTE (rd.60+62+65+70+71+72+73+74+75)	34.719.920	29.976.257
01079	11.TOTAL DATORII (rd.58+78)	65.111.930	59.428.865
01080	12.ACTIVE NETE = TOTAL ACTIVE - TOTAL DATORII = CAPITALURI PROPRII (rd.80=rd.46-79=rd.90)	735.088.606	743.265.275
01084	1.Rezerve, fonduri (ct.1000000+1000101+1000201+1000202+1000301+1000401+1000402+1010000+1020101+1020102+1020103***+1030000+1040101+1040102+1040103***+1050100+1050200+1050300+1050400+1050500+/-1060000+1320000+1330000)	571.161.420	571.364.857
01085	2.Rezultatul reportat (ct.1170000-sold creditor)	126.905.872	172.899.600




COD	DENUMIRE INDICATORI	SOLD LA INCEPUTUL PERIOADEI	SOLD LA SFARSITUL PERIOADEI
01087	4.Rezultatul patrimonial al exercitiului (ct.1210000-sold creditor)	37.021.314	
01088	5.Rezultatul patrimonial al exercitiului (ct1210000- sold debitor)		999.182
01090	6.TOTAL CAPITALURI PROPRII (rd.84+85-86+87-88)	735.088.606	743.265.275

Conducatorul institutiei

Conducatorul compartimentului
financiar-contabil

CONTUL DE REZULTAT PATRIMONIAL

30.09.2023



pag: 1

- lei -

COD	DENUMIRE INDICATORI	An precedent	An curent
02002	1.Venituri din impozite, taxe, contributi de asigurari si alte venituri ale bugetelor (ct.7300100+7300201+7300202+7300203+7310100+7310200+7320100+7330000+7340000+7350100+7350200+7350300+7350400+7350500+7350601+7350602+7360100+7390000+7450100+ 7450200+7450300+7450400+7450500+7450700+7450900+7460100+7460200+7460300+7460900)	48.265.222	55.883.890
02003	2.Venituri din activitati economice (ct.7210000+7220000+7510100+7510200+/-7090000*/+7090100/-7090200)	72.554.591	73.062.587
02004	3.Finantari, subventii, transferuri, alocatii bugetare cu destinatie speciala (ct.7510500+7710000+7720100+7720200+7740100+7740200+7750000+7760000+7780000+7790101+7790109)	24.642.999	23.984.506
02005	4.Alte venituri operationale (ct.7140000+7180000+7500000+7500100+7500200+7510300+7510400+7810200+7810300+7810401+7810402+7770000)	19.642.217	11.234.839
02006	TOTAL VENITURI OPERATIONALE (rd.02+03+04+05)	165.105.029	164.165.822
02008	1.Salarii si contributiile sociale aferente angajatilor (ct.6410000+6420000+6450100+6450200+6450300+6450400+6450500+6450600+6450700+6450800+6460000+6470000)	79.326.999	83.727.208
02009	2.Subventii si transferuri (ct.6700000+6710000+6720000+6730000+6740000+6750000+6760000+6770000+6780000+6780100+6780200+6790000)	9.666.350	14.211.815
02010	3.Stocuri, consumabile, lucrari si servicii executate de terti (ct.6010000+6020100+6020200+6020300+6020400+6020500+6020600+6020700+6020800+6020900+6030000+6060000+6070000+6080000+6090000+6100000+6110000+6120000+6130000+6140000+6220000+6230000+6240100+6240200+6260000+6270000+6280000+6290100)	38.696.201	48.474.441
02011	4.Cheltuieli de capital, amortizari si provizioane (ct.6810100+6810200+6810300+6810401+6810402+6820101+6820109+6820200+6890100+6890200)	5.146.607	5.903.837
02012	5. Alte cheltuieli operationale (ct.6350100+6540000+6580101+6580109)	2.113.783	15.856.891
02013	TOTAL CHELTUIELI OPERATIONALE (rd.08+09+10+11+12)	134.949.940	168.174.192
02015	- EXCEDENT (rd.06-rd.13)	30.155.089	
02016	- DEFICIT (rd.13-rd.06)		4.008.370
02017	IV.VENITURI FINANCIARE (ct.7610000+7630000+7640000+7650100+7650200+7660000+7670000+7680000+7690000+7860300+7860400)	1	3.222.291
02018	V. CHELTUIELI FINANCIARE (ct.6610000+6630000+6640000+6650100+6650200+6660000+6670000+6680000+6690000+6860300+6860400+6860800)	586.123	1.559.923
02020	- EXCEDENT (rd.17-rd.18)		1.662.368
02021	- DEFICIT (rd.18-rd.17)	586.122	
02023	- EXCEDENT (rd.15+20-16-21)	29.568.967	
02024	- DEFICIT (rd.16+21-15-20)		2.346.002
02025	VIII. VENITURI EXTRAORDINARE (ct.7910000)	4.661.316	1.346.820
02026	IX. CHELTUIELI EXTRAORDINARE (ct.6900000+6910000)	1.617.415	
02028	- EXCEDENT (rd.25-rd.26)	3.043.901	1.346.820
020292	- EXCEDENT (rd.23+28-24-29)	32.612.868	
020293	- DEFICIT (rd.24+29-23-28)		999.182
02031	- EXCEDENT (rd.29.2-29.4)	32.612.868	
02032	- DEFICIT (rd.29.3+29.4)		999.182

Conducatorul institutiei



Conducatorul compartimentului
financiar-contabil



SITUATIA FLUXURILOR DE TREZORERIE

30.09.2023

pag: 1
- lei -

COD	DENUMIRE INDICATORI	Total	Casa ct. 5310101	Buget de stat ct. 5200100/7700000	Buget local ct. 5210100/7700000	Buget asigurarilor sociale de stat ct. 5250101+5250102/7700000	Buget asigurarilor pentru somaj ct. 5740101+5740102/7700000	Buget Fond national unic de asigurari sociale de sanatate ct. 5710100/7700000	Buget Fond pentru mediu ct. 5750100/7700000	Buget trezoreria statului ct. 5240100/7700000	Buget institutiilor publice financiate integral din venituri proprii ct. 5600101/7700000	Buget institutiilor publice financiate din venituri proprii si subventii ct. 5610101/7700000	Buget activitati financiate din venituri proprii si buget activitati de privatizare ct. 5620101/7700000	Buget imprumuturi interne si externe ct. 5130101+5140101+5160101+5170101/7700000	Buget fonduri externe nerambursabile (sursa D) ct. 5180103/7700000	Alte disponibile ct. 5000100
03002	1. Incasari	181.883.965	17.702.449		75.790.274						3.080.103	1.603.760	1.603.760			2.441.566
03003	2. Plati	177.209.708	17.708.007	66.727.981	66.727.981						2.695.036	1.184.743	1.184.743			2.339.411
03004	3. Numerar net din activitatea operationala (rd.02-rd.03)	4.674.257	54.382								385.067	419.017	419.017			102.455
03006	1. Incasari	1.462.337		13.062.287	13.062.287						-5.875					
03007	2. Plati	7.595.832		1.462.337	1.462.337											
03008	3. Numerar net din activitatea de investitii (rd.06-07)	-6.133.495		7.078.691	7.078.691											
03010	1. Incasari	15.853.544		-5.616.156	-5.616.156						3.875	325.754	325.754			
03011	2. Plati	2.614.582		655.156	655.156						118.271	9.250	9.250			
03012	3. Numerar net din activitatea de finantare (rd.10-rd.11)	13.238.962		2.603.332	2.603.332											
03013	IV.CRESTEREA (DESCRESTEREA) NETA DE NUMERAR SI ECHIVALENT DE NUMERAR (rd.04+rd.08+rd.12)	11.779.724	54.382													102.455
03014	V. NUMERAR SI ECHIVALENT DE NUMERAR LA INCEPUTUL ANULUI	42.816.213														785.378
030142	-sume utilizate/transferate din excedentul anului precedent	5.640.458														
030143	-sume transferate din disponibilul neutilizat la finele anului precedent	2.717														
03015	VII.NUMERAR SI ECHIVALENT DE NUMERAR LA SFARSITUL PERIOADEI (rd.13+rd.14+rd.14.1.-rd.14.2.-rd.14.3)	48.952.702	54.382													887.833

Conducatorul institutiei

Conducatorul compartimentului

Viza trezoreriei



[Handwritten signature]

SITUATIA FLUXURILOR DE TREZORERIE
30.09.2023



COD	DENUMIRE INDICATORI	Total	Casa in valuta	Alte disponibilitati
04002	1. Incasari	2.330.982		2.330.982
04003	2. Plati	2.172.969		2.172.969
04004	3. Numerar net din activitatea operationala (rd.02-rd.03)	158.013		158.013
04013	IV CRESTEREA (DESCRESTEREA) NETA DE NUMERAR SI ECHIVALENT DE NUMERAR (rd.04+rd.08+rd.12)	158.013		158.013
04014	V NUMERAR SI ECHIVALENT DE NUMERAR LA INCEPUTUL PERIOADEI	225.022		225.022
04017	VI NUMERAR SI ECHIVALENT DE NUMERAR LA FINELE PERIOADEI(rd.13+14+15-16)	383.035		383.035

Conducatorul institutiei

Conducatorul compartimentului
financiar- contabil


Capi-Sub- capi- tol	Pa- ra- gra- ful	Ar- ti- col	Ali- ne- at	Denumire indicator	Prevederi bugetare aprobate la finele perioadei de raportare	Prevederi bugetare trimestriale cumulate	Drepturi constatate			Incasari realizate	Stingeri pe alte cai decat incasari	Drepturi constatate de incasat
							Total, din care:	din anii precedenti	din anul curent			
A				B	1	2	3=4+5	4	5	6	7	8=3-6-7
0				TOTAL JUDET								
0001	02			TOTAL VENITURI-BUGET LOCAL	265.279.000	250.345.000	100.797.261	19.905.903	80.891.358	77.907.766		22.889.495
0002				I. VENITURI CURENTE	84.373.000	70.375.000	84.414.624	19.905.903	64.508.721	61.525.129		22.889.495
0003				A. VENITURI FISCALE	76.731.000	64.083.000	65.223.239	9.309.620	55.913.619	54.769.743		10.453.496
0004				A1. IMPOZIT PE VENIT, PROFIT SI CASTIGURI DIN CAPITAL	33.746.000	30.101.000	25.329.176		25.329.176	25.329.176		
0300	02			A1.2 IMPOZIT PE VENIT, PROFIT SI CASTIGURI DIN CAPITAL DE LA PERSOANE FIZICE	33.746.000	30.101.000	25.329.176		25.329.176	25.329.176		
0302				IMPOZIT PE VENIT	129.000	129.000	228.631		228.631	228.631		
18				Impozitul pe veniturile din transferul proprietatilor imobiliare din patrimoniul personal	129.000	129.000	228.631		228.631	228.631		
0402				COTE SI SUME DEFALCATE DIN IMPOZITUL PE VENIT	33.617.000	29.972.000	25.100.545		25.100.545	25.100.545		
0402	01			Cote defalcate din impozitul pe venit	32.117.000	28.847.000	23.902.794		23.902.794	23.902.794		
05				Sume repartizate din Fondul la dispozitia Consiliului Județean	1.500.000	1.125.000	1.197.751		1.197.751	1.197.751		
0700	02			A3 IMPOZITE SI TAXE PE PROPRIETATE	14.573.000	11.944.000	16.263.976	5.793.900	10.470.076	10.132.268		6.131.708
0702				IMPOZITE SI TAXE PE PROPRIETATE	14.573.000	11.944.000	16.263.976	5.793.900	10.470.076	10.132.268		6.131.708
01				Impozit si taxa pe cladiri	9.243.000	7.654.000	10.047.451	3.525.758	6.521.693	6.564.612		3.482.839
01				Impozit pe cladiri de la persoane fizice	3.479.000	2.815.000	3.854.224	1.199.211	2.655.013	2.335.287		1.518.937
0702	01			Impozit si taxa pe cladiri de la persoane juridice	5.764.000	4.839.000	6.193.227	2.326.547	3.866.680	4.229.325		1.963.902
0702	02			Impozit si taxa pe teren	4.590.000	3.735.000	5.737.782	2.182.832	3.554.950	3.157.779		2.580.003
01				Impozit pe terenuri de la persoane								



Capi-Sub- capi- tol	Pa- ra- gra- fol	Gru- pa / Titlu col	Ali- ne- at	Denumire indicator	Prevederi bugetare aprobate la finele perioadei de raportare	Prevederi bugetare trimestriale cumulate	Drepturi constatate			Incasari realizate	Stingeri pe alte cai decat incasari	Drepturi constatate de incasat
							Total, din care:	din anii precedenti	din anul curent			
A				B	1	2	3=4+5	4	5	6	7	8=3-6-7
0702	02	02		fizice	2.550.000	2.054.000	3.516.170	1.481.096	2.035.074	1.707.130		1.809.040
				Impozit si taxa pe teren de la persoane juridice	1.250.000	1.031.000	1.456.933	530.883	926.050	911.160		545.773
0702	02	03		Impozitul pe terenul extravilan + Restante anii anteriori din impozitul pe terenul agricol	790.000	650.000	764.679	170.853	593.826	539.489		225.190
0702	03			Taxe judiciare de timbru si alte taxe de timbru	720.000	540.000	467.422	77.271	390.151	399.766		67.656
0702	50			Alte impozite si taxe pe proprietate	20.000	15.000	11.321	8.039	3.282	10.111		1.210
1000	02			A4 IMPOZITE SI TAXE PE BUNURI SI SERVICII	28.411.000	22.037.000	23.628.586	3.515.720	20.112.866	19.306.798		4.321.788
1102				SUME DEFALCATE DIN TVA	24.306.000	18.677.000	16.263.627		16.263.627	16.263.627		
				Sume defalcate din taxa pe valoarea adaugata pentru finantarea cheltuielilor descentralizate la nivelul comunelor, oraselor, municipiilor, sectoarelor si Municipiului Bucuresti	24.181.000	18.580.000	16.166.627		16.166.627	16.166.627		
1102	06			Sume defalcate din taxa pe valoarea adaugata pentru echilibrarea bugetelor locale	125.000	97.000	97.000		97.000	97.000		47.066
1502				TAXE PE SERVICII SPECIFICE	121.000	100.000	144.316	39.288	105.028	97.250		2.390
01				Impozit pe spectacole	8.000	8.000	11.329	1.887	9.442	8.939		44.676
50				Alte taxe pe servicii specifice	113.000	92.000	132.987	37.401	95.586	88.311		
1602				TAXE PE UTILIZAREA BUNURILOR, AUTORIZAREA UTILIZARII BUNURILOR SAU PE DESFASURAREA DE ACTIVITATI	3.984.000	3.260.000	7.220.643	3.476.432	3.744.211	2.945.921		4.274.722
1602	02			Impozit pe mijloacele de transport	3.279.000	2.624.000	6.467.592	3.471.682	2.995.910	2.205.202		4.262.390
				Impozit pe mijloacele de transport								




Capi- tol	Sub- ra- gra	Pa- pa/ Titlu	Ar- ti- col	Ali- at	Denumire indicator	Prevederi bugetare aprobrate la finele perioadei de raportare	Prevederi bugetare trimestriale cumulate	Drepturi constatate			Incasari realizate	Stingeri pe alte cai decat incasari	Drepturi constatate de incasat
								Total, din care:	din anii precedenti	din anul curent			
A						1	2	3=4+5	4	5	6	7	8=3-6-7
B													
1602	02				definite de persoane fizice*)	2.557.000	2.051.000	5.034.590	2.599.726	2.434.864	1.737.683		3.296.907
					Impozit pe mijloace de transport								
					definite persoane de juridice*)	722.000	573.000	1.433.002	871.956	561.046	467.519		965.483
1602	03				Taxe si tarife pentru eliberarea de								
					licente si autorizatii de functionare	701.000	632.000	746.566	4.750	741.816	734.639		11.927
1602	50				Alte taxe pe utilizarea bunurilor,								
					autorizarea utilizarii bunurilor sau pe								
					desfasurare de activitati	4.000	4.000	6.485		6.485	6.080		405
1800	02				A6. ALTE IMPOZITE SI TAXE FISCALE	1.000	1.000	1.501		1.501	1.501		
1802					ALTE IMPOZITE SI TAXE FISCALE	1.000	1.000	1.501		1.501	1.501		
	50				Alte impozite si taxe	1.000	1.000	1.501		1.501	1.501		
2900	02				C. VENITURI NEFISCALE	7.642.000	6.292.000	19.191.385	10.596.283	8.595.102	6.755.386		12.435.999
3000					C1. VENITURI DIN PROPRIETATE	1.208.000	1.096.000	4.590.973	2.843.105	1.747.868	1.395.006		3.195.967
3002					VENITURI DIN PROPRIETATE	1.208.000	1.096.000	4.590.973	2.843.105	1.747.868	1.395.006		3.195.967
	05				Venituri din concesiuni si inchirieri	1.208.000	1.096.000	4.590.973	2.843.105	1.747.868	1.395.006		3.195.967
					Alte venituri din concesiuni si								
					inchirieri de catre institutiile publice	1.208.000	1.096.000	4.590.973	2.843.105	1.747.868	1.395.006		3.195.967
3300	02				C2. VANZARI DE BUNURI SI SERVICII	6.434.000	5.196.000	14.600.412	7.753.178	6.847.234	5.360.800		9.240.032
3302					VENITURI DIN PRESTARI DE SERVICII SI ALTE								
					ACTIVITATI	179.000	162.000	1.620.348	1.289.347	331.001	331.705		1.288.643
3302	10				Contributia parintilor sau sustinatorilor								
					legali pentru intretinerea copiilor in								
					crese	97.000	80.000	90.786		90.786	90.786		1.809
3302	26				Venituri din despagubiri	1.000	1.000	11.926		11.926	10.117		
	28				Venituri din recuperarea cheltuielilor								
					de judecata, imputatii si despagubiri	1.000	1.000	297.463	149.631	147.832	149.165		148.298




Capi- tol	Sub- capi- tol	Pa- ra- gra- ful	Ar- ti- col	Ali- ne- at	Denumire indicator	Prevederi bugetare aprobrate la finele perioadei de raportare	Prevederi bugetare trimestriale cumulate	Drepturi constatate			Incasari realizate	Sfingeri pe alte cai decat incasari	Drepturi constatate de incasat
								Total, din care:	din anii precedenti	din anul curent			
A					B	1	2	3=4+5	4	5	6	7	8=3-6-7
3302	50				Alte venituri din prestari de servicii si alte activitati	80.000	80.000	1.220.173	1.139.716	80.457	81.637		1.138.536
3402					VENITURI DIN TAXE ADMINISTRATIVE, ELIBERARI PERMISE	627.000	501.000	737.266	230.048	507.218	439.982		297.284
3402	02				Taxe extrajudiciare de timbru	101.000	78.000	84.397	20	84.377	82.484		1.913
3502	50				Alte venituri din taxe administrative, eliberari permise	526.000	423.000	652.869	230.028	422.841	357.498		295.371
3502	01				AMENZI, PENALITATI SI CONFISCARI	1.163.000	884.000	6.649.576	5.529.702	1.119.874	943.144		5.706.432
3502	01	02			Venituri din amenzi si alte sanctiuni aplicate potrivit dispozitiilor legale	1.163.000	884.000	6.649.576	5.529.702	1.119.874	943.144		5.706.432
3602	06				Venituri din amenzi si alte sanctiuni aplicate de catre alte institutii de specialitate	1.163.000	884.000	6.649.576	5.529.702	1.119.874	943.144		5.706.432
3702	03				DIVERSE VENITURI	4.465.000	3.649.000	5.593.222	704.081	4.889.141	3.645.500		1.947.673
3702	03				Taxe speciale	4.392.000	3.576.000	5.351.672	622.749	4.728.923	3.526.218		1.825.134
3702	03				Venituri din recuperarea cheltuielilor efectuate in cursul procesului de executare silita								
3702	03				Alte venituri	73.000	73.000	4.206	4.142	64			4.197
3702	03				Varsaminte din sectiunea de functionare pentru finantarea sectiunii de dezvoltare a bugetului local(cu semnul minus)	-125.000	-97.000						
3702	03				Varsaminte din sectiunea de functionare	125.000	97.000						
3900	02				II. VENITURI DIN CAPITAL	961.000	961.000	1.462.337		1.462.337	1.462.337		
3902	01				VENITURI DIN VALORIFICAREA UNOR BUNURI Venituri din valorificarea unor bunuri	961.000	961.000	1.462.337		1.462.337	1.462.337		




Capi-Sub- capi- tol gra	Pa- ra- gra	Ar- ti- col	Ali- ne- at	Denumire indicator	Prevederi bugetare aprobate la finele perioadei de raportare	Prevederi bugetare trimestriale cumulate	Drepturi constatate			Incasari realizate	Stingeri pe alte cai decat incasari	Drepturi constatate de incasat
							Total, din care:	din anii precedenti	din anul curent			
A				B	1	2	3=4+5	4	5	6	7	8=3-6-7
3902	03			ale institutiilor publice			383.755	383.755	383.755	383.755		
3902	07			Venituri din vanzarea locuintelor construite din fondurile statului			2.510	2.510	2.510	2.510		
4000	02			Venituri din vanzarea unor bunuri aparținind domeniului privat al statului sau al unitatilor administrativ- teritoriale	961.000	961.000	1.076.072	1.076.072	1.076.072	1.076.072		
4002				III OPERATIUNI FINANCIARE			1.889.321	1.889.321	1.889.321	1.889.321		
4002	14			INCASARI DIN RAMBURSAREA IMPRUMUTURILOR ACORDATE			1.889.321	1.889.321	1.889.321	1.889.321		
4002	16			Sume din excedentul bugetului local utilizate pentru finantarea cheltuielilor sectunii de dezvoltare			655.156	655.156	655.156	655.156		
4100	02			Sume primite in cadrul mecanismului decontarii cererilor de plata	132.963.000	132.027.000	1.234.165	1.234.165	1.234.165	1.234.165		
4200				IV. SUBVENTII			5.258.063	5.258.063	5.258.063	5.258.063		
4202				SUBVENTII DE LA ALTE NIVELE ALE ADMINISTRATIEI PUBLICE	132.963.000	132.027.000	5.258.063	5.258.063	5.258.063	5.258.063		
4202	34			SUBVENTII DE LA BUGETUL DE STAT	128.017.000	127.081.000	5.258.063	5.258.063	5.258.063	5.258.063		
4202	35			Subventii pentru acordarea ajutorului pentru incalzirea locuintei si a suplimentului pentru energie alocate pentru consumul de combustibili solizi si/sau petrolieri	843.000	537.000	93.820	93.820	93.820	93.820		
				Subventii din bugetul de stat pentru finantarea unitatilor de asistenta								



Capi-Sub-Paragraf	Alinut	Denumire indicator	Prevederi bugetare aprobate la finele perioadei de raportare	Prevederi bugetare trimestriale cumulate	Drepturi constatate			Incasari realizate	Stingeri pe alte cai decat incasari	Drepturi constatate de incasat
					Total, din care:	din anii precedenti	din anul curent			
A			1	2	3=4+5	4	5	6	7	8=3-6-7
		B								
4202 41		medico-sociale	1.050.000	830.000	810.000	810.000	810.000	810.000		
		Subventii de la bugetul de stat pentru finantarea sanatatii								
4202 66		Subventii din bugetul de stat alocate conform contractelor incheiate cu directiile de sanatate publica	1.760.000	1.350.000	1.346.489	1.346.489	1.346.489	1.346.489		
4202 69		Subventii de la bugetul de stat catre bugetele locale necesare sustinerii denltarii proiectelor finantate din fonduri externe nerambursabile (FEN) postaderare, aferente perioadei de programare 2014-2020	5.537.000	5.537.000	1.687.390	1.687.390	1.687.390	1.687.390		
4202 79		Subventii pentru finantarea liceelor tehnologice cu profil preponderent agricol	225.000	225.000						
4202 79 02		Subventii pentru finantarea liceelor tehnologice cu profil preponderent agricol, pentru sectiunea de dezvoltare	225.000	225.000						
4202 88		Alocari de sume din PNRR aferente asistentei financiare nerambursabile	4.394.000	4.394.000	4.111	4.111	4.111	4.111		
4202 88 01		Fonduri europene nerambursabile	1.231.000	1.231.000	4.111	4.111	4.111	4.111		
4202 88 02		Finantare publica nationala	2.461.000	2.461.000						
4202 88 03		Sume aferente TVA	702.000	702.000						
89		Alocari de sume din PNRR aferente componentei imprumuturi	114.208.000	114.208.000	1.183.331	1.183.331	1.183.331	1.183.331		
4202 89 01		Fonduri din imprumut rambursabil	84.375.000	84.375.000	995.194	995.194	995.194	995.194		
4202 89 02		Finantare publica nationala	11.594.000	11.594.000						



Capi-Sub- capi- tol Capi- Sub- capi- tol	Pa- ra- gra- ful	Ar- ti- col	Ali- ne- at	Denumire indicator	Prevederi bugetare aprobrate la finele perioadei de raportare	Prevederi bugetare trimestriale cumulate	Drepturi constatate			Incasari realizate	Stingeri pe alte cai decat incasari	Drepturi constatate de incasat
							Total, din care:	din anii precedenti	din anul curent			
A				B	1	2	3=4+5	4	5	6	7	8=3-6-7
4202	89	03		Sume aferente TVA	18.239.000	18.239.000	188.137	188.137	188.137	188.137		
4302				SUBVENȚII DE LA ALTE ADMINISTRATII	4.946.000	4.946.000						
	44			Sume alocate din sumele obtinute in urma scoaterii la licitatie a certificatelor de emisii de gaze cu efect de sera pentru finantarea proiectelor de investitii	4.946.000	4.946.000						
4602				ALTE SUME PRIMITE DE LA UE				309.700	309.700	309.700		
	04			Alte sume primite din fonduri de la Uniunea Europeana pentru programele operationale finantate din cadrul financiar 2014-2020								
4802				SUME PRIMITE DE LA UE/ALTI DONATORI IN CONTUL PLATILOR EFECTUATE SI PREFINANȚARI								
				AFERENTE CADRULUI FINANCIAR 2014-2020	46.982.000	46.982.000	7.463.216	7.463.216	7.463.216	7.463.216		
4802	01			Fondul European de Dezvoltare Regionala(FEDR)	39.693.000	39.693.000	5.940.578	5.940.578	5.940.578	5.940.578		
		01		Sume primite in contul platilor efectuate in anul curent	39.693.000	39.693.000			1.157.963	1.157.963	309.700	
4802	01	02		Sume primite in contul platilor efectuate in anii anteriori								
4802	02			Fondul Social European(FSE)	7.289.000	7.289.000	4.782.615	4.782.615	4.782.615	4.782.615		
				Sume primite in contul platilor efectuate in anul curent			1.522.638	1.522.638	1.522.638	1.522.638		
4802	02	02		Sume primite in contul platilor efectuate in anii anteriori	7.289.000	7.289.000	1.029.093	1.029.093	1.029.093	1.029.093		
							493.545	493.545	493.545	493.545		



Conducatorul institutiei

Conducatorul compartimentului financiar-contabil.

CONTUL DE EXECUTIE AL BUGETULUI LOCAL - VENITURI
SECTIUNEA DE FUNCTIONARE
30.09.2023

Pag. 1 -lei-


Capi- tol	Sub- capi- tol	Pa- ra- graf	Pa- ti- col	Ali- ne- at	Denumire indicator	Prevederi bugetare aprobrate la finele perioadei de raportare	Prevederi bugetare trimestriale cumulate	Drepturi constatate			Incasari realizate	Stingeri pe alte cai decat incasari	Drepturi constatate de incasat
								Total, din care:	din anii precedenti	din anul curent			
A						1	2	3=4+5	4	5	6	7	8=3-6-7
0001	02				TOTAL VENITURI-BUGET LOCAL	87.901.000	72.995.000	86.797.855	19.905.903	66.891.952	63.908.360		22.889.495
0002					I. VENITURI CURENTE	84.248.000	70.278.000	84.414.624	19.905.903	64.508.721	61.525.129		22.889.495
0003					A. VENITURI FISCALE	76.731.000	64.083.000	65.223.239	9.309.620	55.913.619	54.769.743		10.453.496
0004					A1. IMPOZIT PE VENIT, PROFIT SI CASTIGURI DIN CAPITAL	33.746.000	30.101.000	25.329.176		25.329.176	25.329.176		
0300					A1.2 IMPOZIT PE VENIT, PROFIT SI CASTIGURI DIN CAPITAL DE LA PERSOANE FIZICE	33.746.000	30.101.000	25.329.176		25.329.176	25.329.176		
0302					IMPOZIT PE VENIT	129.000	129.000	228.631		228.631	228.631		
18					Impozitul pe veniturile din transferul proprietatilor imobiliare din patrimoniul personal	129.000	129.000	228.631		228.631	228.631		
0402					COTE SI SUME DEFALCATE DIN IMPOZITUL PE VENIT	33.617.000	29.972.000	25.100.545		25.100.545	25.100.545		
01					Cote defalcate din impozitul pe venit	32.117.000	28.847.000	23.902.794		23.902.794	23.902.794		
05					Sume repartizate din Fondul la dispozitia Consiliului Judetean	1.500.000	1.125.000	1.197.751		1.197.751	1.197.751		6.131.708
0700	02				A3 IMPOZITE SI TAXE PE PROPRIETATE	14.573.000	11.944.000	16.263.976	5.793.900	10.470.076	10.132.268		6.131.708
0702					IMPOZITE SI TAXE PE PROPRIETATE	14.573.000	11.944.000	16.263.976	5.793.900	10.470.076	10.132.268		6.131.708
01					Impozit si taxa pe cladiri	9.243.000	7.654.000	10.047.451	3.525.758	6.521.693	6.564.612		3.482.839
01					Impozit pe cladiri de la persoane fizice	3.479.000	2.815.000	3.854.224	1.199.211	2.655.013	2.335.287		1.518.937
02					Impozit si taxa pe cladiri de la persoane juridice	5.764.000	4.839.000	6.193.227	2.326.547	3.866.680	4.229.325		1.963.902
02					Impozit si taxa pe teren	4.590.000	3.735.000	5.737.782	2.182.832	3.554.950	3.157.779		2.580.003
01					Impozit pe terenuri de la persoane fizice	2.550.000	2.054.000	3.516.170	1.481.096	2.035.074	1.707.130		1.809.040




Capi- tol	Sub- capi- tol	Pa- ra- gra- ful	Ar- ti- col	Ali- ne- at	Denumire indicator	Prevederi bugetare aprobrate la finele perioadei de raportare	Prevederi bugetare trimestriale cumulate	Drepturi constatate			Incasari realizate	Stingeri pe alte cai decat incasari	Drepturi constatate de incasat
								Total, din care:	din anii precedenti	din anul curent			
A						1	2	3=4+5	4	5	6	7	8=3-6-7
0702	02	02			B	Impozit si taxa pe teren de la persoane juridice	1.250.000	1.031.000	1.456.933	530.883	926.050	911.160	545.773
		03				Impozitul pe terenul extravilan + Restante anii anteriori din impozitul pe terenul agricol	790.000	650.000	764.679	170.853	593.826	539.489	225.190
		03				Taxe judiciare de timbru si alte taxe de timbru	720.000	540.000	467.422	77.271	390.151	399.766	67.636
		50				Alte impozite si taxe pe proprietate	20.000	15.000	11.321	8.039	3.282	10.111	1.210
1000	02					A4 IMPOZITE SI TAXE PE BUNURI SI SERVICII	28.411.000	22.037.000	23.628.586	3.515.720	20.112.866	19.306.798	4.321.788
1102	02					SUME DEFALCATE DIN TVA	24.306.000	18.677.000	16.263.627		16.263.627	16.263.627	
		06				Sume defalcate din taxa pe valoarea adaugata pentru finantarea cheltui- lilor descentralizate la nivelul comunelor,oraselor, municipiilor, sectoarelor si Municipiului Bucuresti	24.181.000	18.580.000	16.166.627		16.166.627	16.166.627	
						Sume defalcate din taxa pe valoarea adaugata pentru echilibrarea bugetelor locale	125.000	97.000	97.000		97.000	97.000	47.066
1502	01					TAXE PE SERVICII SPECIFICE	121.000	100.000	144.316	39.288	105.028	97.250	
		50				Impozit pe spectacole	8.000	8.000	11.329	1.887	9.442	8.939	2.390
						Alte taxe pe servicii specifice	113.000	92.000	132.987	37.401	95.586	88.311	44.676
1602	02					TAXE PE UTILIZAREA BUNURILOR, AUTORIZAREA UTILIZARII BUNURILOR SAU PE DESFASURAREA DE ACTIVITATI	3.984.000	3.260.000	7.220.643	3.476.432	3.744.211	2.945.921	4.274.722
						Impozit pe mijloacele de transport	3.279.000	2.624.000	6.467.592	3.471.682	2.995.910	2.205.202	4.262.390
						Impozit pe mijloacele de transport definite de persoane fizice*)	2.557.000	2.051.000	5.034.590	2.599.726	2.434.864	1.737.683	3.296.907




Capi- fol	Sub- capi- fol	Pa- ra- gra- ful	Gru- pa/ Titlu	Ali- ne- at	Denumire indicator	Prevederi bugetare aprobrate la finele perioadei de raportare	Prevederi bugetare trimestriale cumulate	Drepturi constatate			Incasari realizate	Stingeri pe alte cai decat incasari	Drepturi constatate de incasat
								Total, din care:	din anii precedenti	din anul curent			
A						1	2	3=4+5	4	5	6	7	8=3-6-7
1602	02	02			B								
					Impozit pe mijloace de transport deținute persoane de juridice*)	722.000	573.000	1.433.002	871.956	561.046	467.519		965.483
					Taxe si tarife pentru eliberarea de licente si autorizatii de functionare	701.000	632.000	746.566	4.750	741.816	734.639		11.927
					Alte taxe pe utilizarea bunurilor, autorizarea utilizarii bunurilor sau pe desfasurare de activitati	4.000	4.000	6.485		6.485	6.080		405
1800	02				A6. ALTE IMPOZITE SI TAXE FISCALE	1.000	1.000	1.501		1.501	1.501		
1802					ALTE IMPOZITE SI TAXE FISCALE	1.000	1.000	1.501		1.501	1.501		
					Alte impozite si taxe	1.000	1.000	1.501		1.501	1.501		
2900	02				C. VENITURI NEFISCALE	7.517.000	6.195.000	19.191.385	10.596.283	8.595.102	6.755.386		12.435.999
3000					C1. VENITURI DIN PROPRIETATE	1.208.000	1.096.000	4.590.973	2.843.105	1.747.868	1.395.006		3.195.967
3002					VENITURI DIN PROPRIETATE	1.208.000	1.096.000	4.590.973	2.843.105	1.747.868	1.395.006		3.195.967
					Venituri din concesiuni si inchirieri	1.208.000	1.096.000	4.590.973	2.843.105	1.747.868	1.395.006		3.195.967
					Alte venituri din concesiuni si inchirieri de catre institutiile publice	1.208.000	1.096.000	4.590.973	2.843.105	1.747.868	1.395.006		3.195.967
3300	02				C2. VANZARI DE BUNURI SI SERVICII	6.309.000	5.099.000	14.600.412	7.753.178	6.847.234	5.360.380		2.240.032
3302					VENITURI DIN PRESTARI DE SERVICII SI ALTE ACTIVITATI	179.000	162.000	1.620.348	1.289.347	331.001	331.001		1.888.643
					Contributia parintilor sau sustinatorilor legali pentru intretinerea copiilor in crese	97.000	80.000	90.786		90.786	90.786		1.809
26					Venituri din despagubiri	1.000	1.000	11.926		11.926	10.117		
28					Venituri din recuperarea cheltuielilor de judecata, imputatii si despagubiri	1.000	1.000	297.463	149.631	147.832	149.165		148.298
					Alte venituri din prestari de servicii								



Capi-Sub-capi- tot	Sub- pa- ra- gra- f	Ar- ti- col	Al- ne- at	Denumire indicator	Prevederi bugetare aprobat la finele perioadei de raportare	Prevederi bugetare trimestriale cumulate	Drepturi constatate			Incasari realizate	Stingeri pe alte cai decat incasari	Drepturi constatate de incasat
							Total, din care:	din anii precedenti	din anul curent			
A				B	1	2	3=4+5	4	5	6	7	8=3-6-7
3302	50			si alte activitati	80.000	80.000	1.220.173	1.139.716	80.457	81.637		1.138.536
3402				VENITURI DIN TAXE ADMINISTRATIVE, ELIBERARI PERMISE	627.000	501.000	737.266	230.048	507.218	439.982		297.284
02				Taxe extrajudiciare de timbru	101.000	78.000	84.397	20	84.377	82.484		1.913
50				Alte venituri din taxe administrative, eliberari permise	526.000	423.000	652.869	230.028	422.841	357.498		295.371
3502	01			AMENZI, PENALITATI SI CONFISCARI	1.163.000	884.000	6.649.576	5.529.702	1.119.874	943.144		5.706.432
				Venituri din amenzi si alte sanctiuni aplicate potrivit dispozitiilor legale	1.163.000	884.000	6.649.576	5.529.702	1.119.874	943.144		5.706.432
				Venituri din amenzi si alte sanctiuni aplicate de catre alte institutii de specialitate	1.163.000	884.000	6.649.576	5.529.702	1.119.874	943.144		5.706.432
3602	06			DIVERSE VENITURI	4.465.000	3.649.000	5.593.222	704.081	4.889.141	3.645.542		1.247.673
				Taxe speciale	4.392.000	3.576.000	5.351.672	622.749	4.728.923	3.526.528		1.247.673
				Venituri din recuperarea cheltuielilor efectuate in cursul procesului de executare silita								
				Alte venituri	73.000	73.000	237.344	77.190	160.154	119.002		118.342
3702	50			TRANSFERURI VOLUNTARE, ALTELE DECAT SUBVENTIILE	-125.000	-97.000	4.206	4.142	64	9		4.197
				Varsaminte din sectiunea de functionare pentru finantarea sectiunii de dezvoltare a bugetului local(cu semnul minus)	-125.000	-97.000						
4100	02			IV. SUBVENTII	3.653.000	2.717.000	2.383.231		2.383.231	2.383.231		2.383.231
4200				SUBVENTII DE LA ALTE NIVELE ALE ADMINISTRATIEI PUBLICE	3.653.000	2.717.000	2.383.231		2.383.231	2.383.231		2.383.231



Capi-Sub- tol capi- tol gra-	Pa- ra- pa / Titlu col at	Ali- ne- at	Denumire indicator	Prevederi bugetare aprobrate la finele perioadei de raportare	Prevederi bugetare trimestriale cumulate	Drepturi constatate			Incasari realizate	Stingeri pe alte cai decat incasari	Drepturi constatate de incasat
						Total, din care:	din anii precedenti	din anul curent			
A			B	1	2	3=4+5	4	5	6	7	8=3-6-7
4202			SUBVENTII DE LA BUGETUL DE STAT	3.653.000	2.717.000	2.383.231	2.383.231	2.383.231	2.383.231		
34			Subventii pentru acordarea ajutorului pentru incalzirea locuintei si a suplimentului pentru energie alocate pentru consumul de combustibili solizi si/sau petrolieri	843.000	537.000	93.820	93.820	93.820	93.820		
35			Subventii din bugetul de stat pentru finantarea unitatilor de asistenta medico-sociale	1.050.000	830.000	810.000	810.000	810.000	810.000		
41			Subventii de la bugetul de stat pentru finantarea sanatatii			132.922	132.922	132.922	132.922		
66			Subventii din bugetul de stat alocate conform contractelor incheiate cu directiile de sanatate publica	1.760.000	1.350.000	1.346.489	1.346.489	1.346.489	1.346.489		




Conducătorul compartimentului
financiar-contabil,


Conducătorul institutiei,
SJM

**CONTUL DE EXECUTIE AL BUGETULUI LOCAL - VENITURI
SECTIUNEA DE DEZVOLTARE
30.09.2023**

Capi- col	Sub- ra- graf	Pa- pa / Titlu col	Ali- ne- at	Denumire indicator	Prevederi bugetare aprobrate la finele perioadei de raportare	Prevederi bugetare trimestriale cumulate	Drepturi constatate			Incasari realizate	Stingeri pe alte cai decat incasari	Drepturi constatate de incasat
							Total, din care:	din anii precedenti	din anul curent			
A				B	1	2	3=4+5	4	5	6	7	8=3-6-7
0001	02			TOTAL VENITURI-BUGET LOCAL	177.378.000	177.350.000	13.999.406		13.999.406	13.999.406		
0002				I. VENITURI CURENTE	125.000	97.000						
2900				C. VENITURI NEFISCALE	125.000	97.000						
3300				C2. VANZARI DE BUNURI SI SERVICII	125.000	97.000						
3702				TRANSFERURI VOLUNTARE, ALTELE DECAT SUBVENTIILE	125.000	97.000						
04				Varsaminte din sectiunea de functionare	125.000	97.000						
3900	02			II. VENITURI DIN CAPITAL	961.000	961.000	1.462.337		1.462.337	1.462.337		
3902				VENITURI DIN VALORIFICAREA UNOR BUNURI	961.000	961.000	1.462.337		1.462.337	1.462.337		
01				Venituri din valorificarea unor bunuri ale institutiilor publice			383.755		383.755	383.755		
03				Venituri din vanzarea locuintelor construite din fondurile statului			2.510		2.510	2.510		
07				Venituri din vanzarea unor bunuri aparținând domeniului privat al statului sau al unitatilor administrativ- teritoriale	961.000	961.000	1.076.072		1.076.072	1.076.072		
4000	02			III OPERATIUNI FINANCIARE			1.889.321		1.889.321	1.889.321		
4002				INCASARI DIN RAMBURSAREA IMPRUMUTURILOR ACORDATE			1.889.321		1.889.321	1.889.321		
14				Sume din excedentul bugetului local utilizate pentru finantarea cheltuielilor sectiunii de dezvoltare			655.156		655.156	655.156		
16				Sume primite in cadrul mecanismului decontarii cererilor de plata			1.234.165		1.234.165	1.234.165		
4100	02			IV. SUBVENTII	129.310.000	129.310.000	2.874.832		2.874.832	2.874.832		



Capi-Sub- capi- tol graf	Pa- ra- pa / Titlu col at	Ar- ti- col	Ali- ne- at	Denumire indicator	Prevederi bugetare aprobat la finele perioadei de raportare	Prevederi bugetare trimestriale cumulate	Drepturi constatate			Incasari realizate	Stingeri pe alte cai decat incasari	Drepturi constatate de incasat
							Total, din care:	din anii precedenti	din anul curent			
A				B	1	2	3=4+5	4	5	6	7	8=3-6-7
4200	02			SUBVENTII DE LA ALTE NIVELE ALE ADMINISTRATIEI PUBLICE	129.310.000	129.310.000	2.874.832		2.874.832	2.874.832		
4202	69			SUBVENTII DE LA BUGETUL DE STAT Subventii de la bugetul de stat catre bugetele locale necesare sustinerii derularii proiectelor finantate din fonduri externe nerambursabile (FEN) postaderare, aferente perioadei de programare 2014-2020	124.364.000	124.364.000	2.874.832		2.874.832	2.874.832		
	79			Subventii pentru finantarea liceelor tehnologice cu profil preponderent agricol	5.537.000	5.537.000	1.687.390		1.687.390	1.687.390		
	02			Subventii pentru finantarea liceelor tehnologice cu profil preponderent agricol, pentru sectiunea de dezvoltare	225.000	225.000						
	88			Alocari de sume din PNRR aferente asistentei financiare nerambursabile	225.000	225.000	4.111		4.111	4.111		
	01			Fonduri europene nerambursabile	4.394.000	4.394.000	4.111		4.111	4.111		
	02			Finantare publica nationala	1.231.000	1.231.000	4.111		4.111	4.111		
	03			Sume aferente TVA	2.461.000	2.461.000						
	89			Sume aferente TVA	702.000	702.000						
				Alocari de sume din PNRR aferente componentei imprumuturi	114.208.000	114.208.000	1.183.331		1.183.331	1.183.331		
	01			Fonduri din imprumut rambursabil	84.375.000	84.375.000	995.194		995.194	995.194		
	02			Finantare publica nationala	11.594.000	11.594.000						
	03			Sume aferente TVA	18.239.000	18.239.000	188.137		188.137	188.137		
4302				SUBVENTII DE LA ALTE ADMINISTRATII Sume alocate din sumele obtinute in urma	4.946.000	4.946.000						




CONTUL DE EXECUTIE AL BUGETULUI LOCAL - CHELTUIELI

30.09.2023

Pag. 1 - lei-

Capi- tol	Sub- capi- tol	Pa- ra- graf	Gru- pa / Titlu	Ali- ne- at	Denumire indicator	Credite de angajament		Credite bugetare		Angajamente bugetare	Angajamente legale	Plati efectuate	Angajamente legale de platit	Cheltuieli efective
						aprobate la finele perioadei de raportare	trimestriale cumulate	aprobate la finele perioadei de raportare	trimestriale cumulate					
A					B	1	2	3	4	5	6	7	8=6-7	9
0					TOTAL JUDET									
5002					TOTAL CHELTUIELI	30.456.000	30.456.000	295.176.000	280.209.000	76.589.496	82.785.400	70.412.010	12.373.390	82.416.151
5100	02				Partea I-a SERVICII PUBLICE GENERALE	600.000	600.000	25.163.000	20.723.000	17.095.664	17.095.664	16.605.471	490.193	15.483.839
5102	01				AUTORITATI PUBLICE SI ACTIUNI EXTERNE	600.000	600.000	21.611.000	17.439.000	14.683.783	14.683.783	14.271.345	412.438	13.084.338
					Autoritati executive si legislative	600.000	600.000	21.611.000	17.439.000	14.683.783	14.683.783	14.271.345	412.438	13.084.338
					Autoritati executive	600.000	600.000	21.611.000	17.439.000	14.683.783	14.683.783	14.271.345	412.438	13.084.338
5402	03				ALTE SERVICII PUBLICE GENERALE			1.426.000	1.158.000	823.835	823.835	746.080	77.755	745.744
					Fond de rezerva bugetara la dispozitia autoritatilor locale			300.000	300.000					
5402	10				Servicii publice comunitare de evidenta a persoanelor			1.126.000	858.000	823.835	823.835	746.080	77.755	745.744
5502					TRANZACTII PRIVIND DATORIA PUBLICA SI IMPRUMUTURI			2.126.000	2.126.000	1.588.046	1.588.046			1.653.757
6000	02				Partea II-a APARARE, ORDINE PUBLICA SI SIGURANTA NATIONALA			23.000	22.000	724	724	724		1.072
6102	05				ORDINE PUBLICA SI SIGURANTA NATIONALA			23.000	22.000	724	724	724		1.072
					Protectie civila si protectia contra incendierilor (protectie civila nonmilitara)			23.000	22.000	724	724	724		1.072
6500	02				Partea III-a CHELTUIELI SOCIAL-CULTURALE	1.120.000	1.120.000	79.336.000	70.639.000	31.196.561	37.396.363	28.370.737	9.025.626	30.026.328
6502	03				INVATAMANT			15.485.000	12.888.000	9.101.291	15.301.093	8.142.499	7.158.594	8.189.661
					Invatamant prescolar si primar			4.285.000	4.235.000	2.885.809	3.974.752	2.243.223	1.731.529	2.199.257
					Invatamant prescolar			538.000	499.000	323.887	557.471	323.887	233.584	321.992
					Invatamant primar			3.747.000	3.736.000	2.561.922	3.417.281	1.919.336	1.497.945	1.877.265
					Invatamant secundar			10.059.000	7.739.000	5.243.694	10.327.907	5.191.526	5.136.381	5.245.480
					Invatamant secundar inferior			3.559.000	2.682.000	2.164.669	3.123.960	2.164.669	959.291	2.174.977



Capi- tol	Sub- capi- tol	Pa- ra- graf	Gru- pa / Titlu	Ar- ti- col	Ali- ne- at	Denumire indicator	Credite de angajament		Credite bugetare		Angajamente legale	Plati efectuate	Angajamente legale de platit	Cheltuieli efective
							1	2	3	4				
			A			B								
6502	02					Invatamant secundar superior			4.993.000	3.045.721	6.779.810	2.993.553	3.786.257	3.044.021
	03					Invatamant profesional			64.000	33.304	424.137	33.304	390.833	26.482
	05					Invatamant postliceal			25.000		26.646		26.646	4.050
	13					Invatamant anteprescolar			829.000	940.768	940.768	676.730	264.038	709.854
	50					Alte cheltuieli in domeniul invatamantului			60.000	31.020	31.020	31.020		31.020
6602	06					SANATATE	50.000	50.000	23.987.000	2.711.178	2.711.178	2.522.039	189.139	2.420.428
	06					Servicii medicale in unitati sanitare cu paturi	50.000	50.000	21.741.000	933.811	933.811	933.811		810.000
	06 01					Spitale generale	50.000	50.000	20.806.000	123.811	123.811	123.811		810.000
	03					Unitati medico-sociale			935.000	810.000	810.000	810.000		810.000
	08					Servicii de sanatate publica			2.246.000	1.777.367	1.777.367	1.588.228	189.139	1.610.428
6702	03					CULTURA, RECREERE SI RELIGIE	1.070.000	1.070.000	16.672.000	2.766.717	2.766.717	2.697.205	69.512	3.229.335
	03					Servicii culturale	1.070.000	1.070.000	16.540.000	2.698.857	2.698.857	2.629.345	69.512	3.160.800
	02					Biblioteci publice comunale, orasenesti, municipale			5.647.000	481.513	481.513	47.588	43.925	395.845
	03 03					Muzee	1.070.000	1.070.000	8.678.000	292.213	292.213	25.442	25.442	276.536
	06					Case de cultura			2.215.000	1.925.131	1.925.131	1.124.986	145	844.629
	12					Consolidarea si restaurarea monumentelor istorice								643.790
6702	05					Servicii recreative si sportive			132.000	67.860	67.860	67.860		68.535
	01					Sport			132.000	67.860	67.860	67.860		68.535
6802	05					ASIGURARI SI ASISTENTA SOCIALA			17.092.000	16.617.375	16.617.375	15.008.994	1.608.381	16.186.904
	05					Asistenta sociala in caz de boli si invaliditati			18.203.000	14.776.616	14.776.616	13.198.380	1.578.236	14.356.041
6802	05					Asistenta sociala in caz de invaliditate			18.203.000	14.776.616	14.776.616	13.198.380	1.578.236	14.356.041



Capi- tol	Sub- capi- tol	Pa- ra- graf	Ar- ti- col	Ali- ne- at	Denumire indicator	Credite de angajament		Credite bugetare		Angajamente bugetare	Angajamente legale	Plati efectuate	Angajamente legale de platit	Cheltuieli efective
						1	2	3	4					
					B									
					A									
6802	11				Crese									2.183
	12				Unitati de asistenta medico-sociale			1.535.000	1.183.000	1.087.480	1.087.480	1.087.480		1.087.480
	15				Prevenirea excluderii sociale			1.483.000	1.027.000	448.060	448.060	446.416	1.644	458.276
		01			Ajutor social			1.483.000	1.027.000	448.060	448.060	446.416	1.644	458.276
	50				Alte cheltuieli in domeniul asigurarilor si asistentei sociale			481.000	379.000	305.219	305.219	276.718	28.501	282.924
6802	50				Alte cheltuieli in domeniul asistentei sociale			481.000	379.000	305.219	305.219	276.718	28.501	282.924
7000	02				Partea IV-a SERVICII SI DEZVOLTARE PUBLICA, LOCUINTE, MEDIU SI APE			12.233.000	12.233.000	23.982.748	23.978.850	21.307.775	2.671.075	20.336.931
7002					LOCUINTE, SERVICII SI DEZVOLTARE PUBLICA			12.233.000	12.233.000	11.620.582	11.616.684	10.566.319	1.050.365	8.568.855
	06				Illuminat public si electricitati			5.249.000	7.174.000	1.852.744	1.848.846	1.812.594	36.252	1.119.921
	07				Alimentare cu gaze naturale in localitati			18.000	18.000					
	50				Alte servicii in domeniile locuintelor, serviciilor si dezvoltarii comunale			6.966.000	6.966.000	9.767.838	9.767.838	8.757.255		7.448.934
7402					PROTECTIA MEDIULUI			21.328.000	19.759.000	12.362.166	12.362.166	10.741.456	1.620.710	1.768.076
	05				Salubritate si gestiunea deseurilor			21.328.000	19.759.000	12.362.166	12.362.166	10.741.456	1.620.710	1.768.076
		01			Salubritate			21.328.000	19.759.000	12.362.166	12.362.166	10.741.456	1.620.710	1.761.315
		02			Colectarea, tratarea si distrugerea deseurilor									6.761
8000	02				Partea V-a ACTIUNI ECONOMICE			16.503.000	16.503.000	4.313.799	4.313.799	4.127.303	186.496	16.567.981
8002					ACTIUNI GENERALE ECONOMICE, SI DE MUNCA			16.503.000	16.503.000	682.715	682.715	560.419	122.296	772.250
	01				Actiuni generale economice si comerciale			16.826.000	16.820.000	682.715	682.715	560.419	122.296	772.250
					Programe de dezvoltare regionala si sociala			16.826.000	16.820.000	682.715	682.715	560.419	122.296	772.250
								16.826.000	16.820.000	682.715	682.715	560.419	122.296	772.250

Capi- tol	Sub- capi- tol	Pa- ra- graf	Gru- pa / Titlu	Ar- ti- col	Ali- ne- at	Denumire indicator	Credite de angajament			Credite bugetare			Angajamente legale de platit	Plati efectuate	Angajamente legale	Cheltuieli efective	
							1	2	3	4	5	6					7
			A			B											
8402	03					TRANSPORTURI	16.503.000	16.503.000	19.753.000	19.553.000	3.538.713	3.474.513	64.200	15.703.360			
						Transport rutier	16.503.000	16.503.000	19.753.000	19.553.000	3.538.713	3.474.513	64.200	15.703.360			
						Strazi	16.503.000	16.503.000	19.753.000	19.553.000	3.538.713	3.474.513	64.200	15.703.360			
8702		03				ALTE ACTIUNI ECONOMICE			216.000	162.000	92.371	92.371		92.371			
						Alte actiuni economice			216.000	162.000	92.371	92.371		92.371			
9900	02					EXCEDENT/DEFICIT			-29.897.000	-29.864.000		7.495.756					



DETALIEREA CHELTUIELILOR
- buget local -
30.09.2023

Pag. 5 - lei-

Capi- tol	Sub- capi- tol	Pa- ra- graf	Gru- pa / Titlu	Ar- ti- col	Ali- ne- at	Denumire indicator	Credite de angajament			Credite bugetare		Angajamente legale	Plati efectuate	Angajamente legale de platit	Cheltuieli efective
							1	2	3	aprobate la finele perioadei de raportare	trimestriale cumulate				
0			A			B									
						TOTAL JUDET									
5002			01			TOTAL CHELTUIELI	30.456.000	30.456.000	295.176.000	280.209.000	76.589.496	82.785.400	70.412.010	12.373.390	82.416.151
			10			CHELTUIELI CURENTE			262.370.000	247.881.000	68.753.465	74.329.969	63.316.023	11.013.946	64.647.640
			10	01		TITLUL I CHELTUIELI DE PERSONAL			28.510.000	21.706.000	20.148.017	23.516.131	18.674.359	4.841.772	18.864.369
			10	01	01	Cheltuieli salariale in bani			27.278.000	20.620.000	19.187.441	21.951.589	17.743.494	4.208.095	17.930.017
			10	01	01	Salarii de baza			24.733.000	18.704.000	18.803.676	21.401.313	17.415.131	3.986.182	17.596.923
			10	01	06	Alte sporuri			527.000	397.000		26.917		26.917	
			10	01	11	Fond aferent platii cu ora						136.869		136.869	
			10	01	12	Indemnizatii platite unor persoane din afara unitatii									
			10	01	17	Indemnizatii de hrana			340.000	255.000	216.944	216.944	216.944	216.944	229.616
			10	01	30	Alte drepturi salariale in bani			1.658.000	1.244.000	166.821	166.821	111.419	55.402	103.478
			10	02		Cheltuieli salariale in natura			20.000	20.000		2.725		2.725	
			10	02	06	Vouchere de vacanta			606.000	606.000	537.040	537.040	537.040	537.040	537.040
			10	03		Contributii			606.000	606.000	537.040	537.040	537.040	537.040	537.040
			10	03	01	Contributii de asigurari sociale de stat			626.000	480.000	423.536	1.027.502	393.825	633.677	397.312
			10	03	02	Contributii de asigurari de somaj			4.000	4.000		401.716			
			10	03	03	Contributii de asigurari sociale de sanatate			1.000	1.000	203	20.063			
			10	03	04	Contributii de asigurari pentru accidente de munca si boli profesionale			2.000	2.000		143.489			
			10	03	06	Contributii pentru concedii si indemnizatii			1.000	1.000		15.121			
			10	03	07	Contributia asiguratorie pentru munca			617.000	471.000	423.333	423.333	393.622	29.711	395.986
			20			TITLUL II BUNURI SI SERVICII			34.375.000	31.393.000	25.841.498	27.854.050	24.106.935	3.747.115	25.983.686




Capi- tol	Sub- capi- tol	Pa- ra- graf	Gru- pa / Titlu	Ar- ti- col	Ali- ne- at	Denumire indicator	Credite de angajament		Credite bugetare		Angajamente bugetare	Angajamente legale	Plati efectuate	Angajamente legale de platit	Cheltuieli efective
							aprobate la finele perioadei de raportare	trimestriale cumulate	aprobate la finele perioadei de raportare	trimestriale cumulate					
A						B	1	2	3	4	5	6	7	8=6-7	9
	20	01				Bunuri si servicii			27.651.500	25.026.500	22.103.536	23.708.484	20.405.794	3.302.690	21.962.186
	20	01	01			Furnituri de birou			131.500	119.500	82.016	94.203	81.820	12.383	84.086
	20	01	02			Materiale pentru curatenie			211.500	181.500	118.749	143.206	118.206	25.000	117.362
	20	01	03			Incalzit, iluminat si forta motrica			4.645.500	4.301.500	3.093.067	3.876.893	3.042.645	834.248	3.022.122
	20	01	04			Apa, canal si salubritate			2.155.000	1.791.000	1.964.715	2.169.142	1.656.181	512.961	1.963.098
	20	01	05			Carburanti si lubrifianti			86.000	82.000	54.518	47.814	43.293	4.521	41.738
	20	01	06			Piese de schimb			5.000	5.000	1.637	1.637	1.637		1.637
	20	01	07			Transport			257.000	209.000	131.238	206.874	131.100	75.774	131.238
	20	01	08			Posta, telecomunicatii, radio, tv, internet									
	20	01	09			Materiale si prestari de servicii cu caracter functional			369.000	331.000	304.452	352.252	300.992	51.260	302.846
	20	01	30			Alte bunuri si servicii pentru intretinere si functionare			564.000	469.000	264.136	400.263	262.895	137.368	259.833
	20	02				Reparatii curente			19.227.000	17.537.000	16.089.008	16.416.200	14.767.025	1.649.175	16.038.226
	20	03				Hrana			4.917.500	4.717.500	2.371.660	2.721.474	2.371.660	349.814	2.371.660
	20	03	01			Hrana pentru oameni			179.000	150.000	127.480	138.040	116.518	21.522	122.145
	20	04				Medicamente si materiale sanitare			170.000	150.000	127.480	138.040	116.518	21.522	122.145
	20	04	01			Medicamente			15.000	15.000	10.305	10.305	8.915	390	8.378
	20	04	02			Materiale sanitare			10.000	10.000	6.583	6.583	6.583		4.656
	20	05				Bunuri de natura obiectelor de inventar			5.000	5.000	3.722	3.722	3.722		3.722
	20	05	30			Alte obiecte de inventar			185.000	150.000	127.697	159.004	110.211	48.793	413.583
	20	06				Deplasari, detasari, transferari			185.000	150.000	127.697	159.004	110.211	48.793	413.583
	20	06	01			Deplasari interne, detasari, transferari			65.000	58.000	25.887	36.440	25.841		25.831
	20	06	02			Deplasari in strainatate			20.000	18.000	8.138	18.691	8.092	10.599	8.082
	20	11				Carti, publicatii si materiale			45.000	40.000	17.749	17.749	17.749		17.749




Capi- tol	Sub- capit- ol	Pa- ra- graf	Gru- pa / Tidu col	Ar- fi- col	Ali- ne- at	Denumire indicator	Credite de angajament		Credite bugetare		Angajamente bugetare	Angajamente legale	Plati efectuate	Angajamente legale de platit	Cheltuieli efective
							aprobate la finele perioadei de raportare	trimestriale cumulate	aprobate la finele perioadei de raportare	trimestriale cumulate					
A						B	1	2	3	4	5	6	7	8=6-7	9
						documentare									
	20	13				Pregatire profesionala	69.000	65.000	27.589	32.959	27.589	32.959	27.589	5.370	-6.000
	20	14				Protectia muncii	10.000	10.000							27.589
	20	19				Contributii ale administratiei publice locale la realizarea unor lucrari si servicii de interes public local, in baza unor conventii sau contracte de asociere	166.000	140.000	99.842	99.842	99.842	99.842	99.842		99.842
	20	24				Comisioane si alte costuri aferente imprumuturilor	26.000	26.000	22.866	22.866	22.866	22.866	22.866		22.866
	20	24	02			Comisioane si alte costuri aferente imprumuturilor interne	26.000	26.000	22.866	22.866	22.866	22.866	22.866		22.866
	20	25				Cheltuieli judiciare si extrajudiciare derivate din actiuni in reprezentarea intereselor statului, potrivit dispozitiilor legale	170.000	150.000	144.010	144.010	144.010	144.010	144.010		144.010
	20	30				Alte cheltuieli	936.000	885.000	780.626	780.626	780.626	780.626	772.889	7.937	791.596
	20	30	01			Reclama si publicitate	60.000	45.000	19.000	19.000	19.000	19.000	13.050	5.950	19.000
	20	30	02			Protocol si reprezentare	34.000	27.000	15.499	15.499	15.499	15.499	15.499		15.499
	20	30	04			Chirii	27.000	18.000	17.850	17.850	17.850	17.850	17.850		17.850
	20	30	30			Alte cheltuieli cu bunuri si servicii	815.000	795.000	728.277	728.277	728.277	728.277	728.277		739.247
	30					TITLUL III DOBANZI	2.100.000	2.100.000	1.565.180	1.565.180	1.565.180	1.565.180	1.565.180		1.560.209
	30	01				Dobanzi aferente datoriei publice interne	2.100.000	2.100.000	1.565.180	1.565.180	1.565.180	1.565.180	1.565.180		1.560.209
	30	01	01			Dobanzi aferente datoriei publice interne directe	2.100.000	2.100.000	1.565.180	1.565.180	1.565.180	1.565.180	1.565.180		1.560.209
	50					TITLUL V FONDURI DE REZERVA	300.000	300.000							
	50	04				Fond de rezerva bugetara la dispozitia									



Capi- tol	Sub- capi- tol	Pa- ra- graf	Gru- pa / Tidu col	Ar- ti- col	Ali- ne- at	Denumire indicator	Credite de angajament		Credite bugetare		Angajamente bugetare	Angajamente legale	Plati efectuate	Angajamente legale de platit	Cheltuieli efective	
							aprobate la finele perioadei de raportare	trimestriale cumulate	aprobate la finele perioadei de raportare	trimestriale cumulate						
A							1	2	3	4	5	6	7	8-6-7	9	
B																
			51			autoritatilor locale	300.000	300.000	300.000	300.000						
						TITLUL VI TRANSFERURI INTRE UNITATI ALE ADMINISTRATIEI PUBLICE										
			51	01		Transferuri curente	4.061.000	3.180.000	2.597.480	2.597.480	2.597.480	2.597.480	2.597.480	2.597.480	2.597.480	2.597.480
			51	01	01	Transferuri catre institutii publice	3.936.000	3.083.000	2.597.480	2.597.480	2.597.480	2.597.480	2.597.480	2.597.480	2.597.480	2.597.480
			51	01	39	Transferuri din bugetele locale pentru finantarea unitatilor de asistenta sociala si medico-sociale	1.351.000	965.000	700.000	700.000	700.000	700.000	700.000	700.000	700.000	700.000
			51	02		Transferuri de capital	2.585.000	2.118.000	1.897.480	1.897.480	1.897.480	1.897.480	1.897.480	1.897.480	1.897.480	1.897.480
			51	02	29	Alte transferuri de capital catre institutii publice	125.000	97.000								
			57			TITLUL VIII ASISTENTA SOCIALA	125.000	97.000								
			57	02		Ajutoare sociale	12.576.000	10.234.000	10.236.066	10.234.000	10.236.066	10.249.395	9.200.654	1.048.741	10.222.624	10.222.624
			57	02	01	Ajutoare sociale in numerar	12.576.000	10.234.000	10.236.066	10.234.000	10.236.066	10.249.395	9.200.654	1.048.741	10.222.624	10.222.624
			57	02	03	Tichete de cresa si tichete sociale pentru gradinita	11.898.000	9.724.000	9.832.590	9.724.000	9.845.919	9.845.919	8.797.178	1.048.741	9.819.148	9.819.148
			57	02	05	Suport alimentar	78.000	60.000	31.020	60.000	31.020	31.020	31.020	31.020	31.020	31.020
			58			TITLUL X PROIECTE CU FINANTARE DIN FONDURI EXTERNE NERAMBURSABILE	600.000	450.000	372.456	450.000	372.456	372.456	372.456	372.456	372.456	372.456
			58	01		CADRULUI FINANCIAR 2014-2020	57.242.000	57.237.000	4.640.289	57.237.000	4.689.946	4.689.946	3.873.998	814.447	3.275.189	3.275.189
						Programe din Fondul European de Dezvoltare Regionala (FEDR)	49.441.000	49.441.000	201.948	49.441.000	201.948	201.948	201.948	201.948	201.948	201.948
			58	01	01	Finantarea nationala	5.882.000	5.882.000	37.757	5.882.000	37.757	37.757	37.757	37.757	37.757	37.757
			58	01	02	Finantarea externa nerambursabila	39.693.000	39.693.000	108.598	39.693.000	108.598	108.598	108.598	108.598	108.598	108.598
			58	01	03	Cheltuieli neeligibile	3.866.000	3.866.000	55.593	3.866.000	55.593	55.593	55.593	55.593	55.593	55.593
			58	02		Programe din Fondul Social European (FSE)	7.801.000	7.796.000	4.438.341	7.796.000	4.487.998	4.487.998	3.673.551	814.447	2.521.976	2.521.976




Capi- tol	Sub- capi- tol	Pa- ra- graf	Gru- pa / Titlu col	Ar- ti- col	Ali- ne- at	Denumire indicator	Credite de angajament		Credite bugetare		Angajamente legale	Plati efectuate	Angajamente legale de platit	Cheltuieli efective	
							aprobate la finele perioadei de raportare	trimestriale cumulate	aprobate la finele perioadei de raportare	trimestriale cumulate					
A							1	2	3	4	5	6	7	8=6-7	9
						B									
	58	02	01			Finantarea nationala			511.000	506.000	270.893	270.787	14.779	79.116	
	58	02	02			Finantarea externa nerambursabila			7.289.000	7.289.000	4.167.448	4.217.211	799.668	2.442.860	
	58	02	03			Cheltuieli neglijabile			1.000	1.000					
	59					TITLUL XI ALTE CHELTUIELI			4.604.000	3.129.000	2.143.936	2.276.788	140.508	2.143.736	
	59	01				Burse			4.519.000	3.044.000	2.078.883	2.211.735	133.052	2.078.683	
	59	40				Sume aferente persoanelor cu handicap neincadrate			85.000	85.000	65.053	65.053	7.456	65.053	
	60					Titul XII PROIECTE CU FINANTARE									
						DIN SUMELE REPREZENTAND ASISTENTA									
						FINANCIARA NERAMBURSABILA									
						AFERENTA PNRR			4.394.000	4.394.000					
	60	01				Fonduri europene nerambursabile			1.231.000	1.231.000					
	60	02				Finantare publica nationala			2.461.000	2.461.000					
	60	03				Sume aferente TVA			702.000	702.000					
	61					Titul XIII PROIECTE CU FINANTARE									
						DIN SUMELE AFERENTE COMPONENTEI									
						DE IMPRUMUT A PNRR			114.208.000	114.208.000	1.580.999	1.580.999	421.363	347	
	61	01				Fonduri din imprumut rambursabil			84.375.000	84.375.000	1.120.871	1.120.871	146.387	347	
	61	02				Finantare publica nationala			11.594.000	11.594.000	221.000	221.000	221.000		
	61	03				Sume aferente TVA			18.239.000	18.239.000	239.128	239.128	53.976		
	70					CHELTUIELI DE CAPITAL		30.456.000	31.306.000	31.278.000	6.879.705	7.499.105	1.359.444	17.768.511	
	71					TITLUL XV ACTIVE NEFINANCIARE		30.456.000	30.806.000	30.778.000	6.379.705	6.999.105	1.359.444	17.768.511	
	71	01				Active fixe		30.456.000	30.806.000	30.778.000	6.379.705	6.999.105	1.359.444	17.768.511	
	71	01	01			Constructii		500.000	500.000	500.000	395.208	435.208	40.000	736.470	
	71	01	02			Masini, echipamente si mijloace de transport			150.000	122.000	17.552	17.552		267.101	




Capi- tol	Sub- capi- tol	Pa- ra- graf	Gru- pa / Titlu	Ar- fi- col	Ali- ne- at	Denumire indicator	Credite de angajament			Credite bugetare			Angajamente legale	Plati efectuate	Angajamente legale de platit	Cheltieli efective			
							1	2	3	4	5	6					7	8=6-7	9
			A			B													
			71	01	03	Mobilier, aparatura birou si alte active corporale	250.000	250.000	250.000	250.000	26.736	26.736	26.736	26.736		110.965			
			71	01	30	Alte active fixe (inclusiv reparatii capitale)	29.706.000	29.706.000	29.906.000	29.906.000	5.940.209	5.940.209	5.940.209	5.200.165	740.044	16.653.975			
			71	03		Reparatii capitale aferente activelor fixe					579.400	579.400		579.400					
			72			TITLUL XVI ACTIVE FINANCIARE													
			72	01		Active financiare			500.000	500.000	500.000	500.000	500.000	500.000					
			72	01	01	Participare la capitalul social al societatilor comerciale			500.000	500.000	500.000	500.000	500.000	500.000					
			79			OPERATIUNI FINANCIARE			1.500.000	1.050.000	1.040.152	1.040.152	1.040.152	1.040.152					
			81			TITLUL XIX RAMBURSARI DE CREDITE			1.500.000	1.050.000	1.040.152	1.040.152	1.040.152	1.040.152					
			81	02		Rambursari de credite interne			1.500.000	1.050.000	1.040.152	1.040.152	1.040.152	1.040.152					
			81	02	05	Rambursari de credite aferente datoriei publice interne locale			1.500.000	1.050.000	1.040.152	1.040.152	1.040.152	1.040.152					
			84			PLATI EFECTUATE IN ANII PRECEDENTI SI RECUPERATE IN ANUL CURENT													
			85			Titlul XXI PLATI EFECTUATE IN ANII PRECEDENTI SI RECUPERATE IN ANUL CURENT					-83.826	-83.826	-83.826	-83.826					
			85	01		Plati efectuate in anii precedenti si recuperate in anul curent					-83.826	-83.826	-83.826	-83.826					
			85	01	01	Plati efectuate in anii precedenti si recuperate in anul curent (SF)					-83.826	-83.826	-83.826	-83.826					
5100	02					Partea I-a SERVICII PUBLICE GENERALE	600.000	600.000	25.163.000	20.723.000	17.095.664	17.095.664	16.605.471	490.193	15.483.839				
5102						AUTORITATI PUBLICE SI ACTIUNI EXTERNE	600.000	600.000	21.611.000	17.439.000	14.683.783	14.683.783	14.271.345	412.438	13.084.338				




Capi- tol	Sub- capi- tol	Pa- ra- graf	Gru- pa / Titlu	Ar- ti- col	Ali- ne- at	Denumire indicator	Credite de angajament		Credite bugetare		Angajamente bugetare	Angajamente legale	Plati efectuate	Angajamente legale de platit	Cheltuieli efective
							aprobate la finele perioadei de raportare	trimestriale cumulate	aprobate la finele perioadei de raportare	trimestriale cumulate					
A							1	2	3	4	5	6	7	8=6-7	9
B															
	01					CHELTUIELI CURENTE			15.789.000	13.592.522	13.592.522	13.180.084	13.180.084	412.438	12.271.559
	10					TITLUL I CHELTUIELI DE PERSONAL			10.786.000	10.180.378	10.180.378	9.867.946	9.867.946	312.432	9.922.516
	10	01				Cheltuieli salariale in bani			13.669.000	9.780.947	9.780.947	9.474.730	9.474.730	306.217	9.527.491
	10	01	01			Salarii de baza			12.610.000	9.538.000	9.560.535	9.254.318	9.254.318	306.217	9.294.407
	10	01	06			Alte sporuri			105.000	79.000					
	10	01	12			Indemnizatii platite unor persoane din afara unitatii			340.000	255.000	216.944	216.944	216.944		229.616
	10	01	17			Indemnizatii de hrana			594.000	449.000	3.468	3.468	3.468		3.468
	10	01	30			Alte drepturi salariale in bani			20.000	20.000					
	10	02				Cheltuieli salariale in natura			202.000	202.000	181.250	181.250	181.250		181.250
	10	02	06			Vouchere de vacanta			202.000	202.000	181.250	181.250	181.250		181.250
	10	03				Contributii			317.000	243.000	218.181	211.966	211.966	6.215	213.775
	10	03	01			Contributii de asigurari sociale de stat			4.000	4.000					
	10	03	02			Contributii de asigurari de somaj			1.000	1.000	203	203	203		203
	10	03	03			Contributii de asigurari sociale de sanatate			2.000	2.000					
	10	03	04			Contributii de asigurari pentru accidente de munca si boli profesionale			1.000	1.000					
	10	03	06			Contributii pentru concedii si indemnizatii			1.000	1.000					
	10	03	07			Contributia asiguratorie pentru munca			308.000	217.978	217.978	211.763	211.763	6.215	212.449
	20					TITLUL II BUNURI SI SERVICII			2.937.000	2.108.808	2.108.808	2.016.258	2.016.258	92.550	2.346.325
	20	01				Bunuri si servicii			2.079.000	1.870.000	1.629.796	1.551.232	1.551.232	78.564	1.589.456
	20	01	01			Furnituri de birou			40.000	40.000	37.675	37.675	37.675		38.860
	20	01	02			Materialie pentru curatenie			20.000	15.000	14.577	14.577	14.577		16.350




Capi- tol	Pa- ra- graf	Gru- pa/ Titlu	Ar- ti- col	Ali- ne- at	Denumire indicator	Credite de angajament		Credite bugetare		Angajamente bugetare	Angajamente legale	Plati efectuate	Angajamente legale de platit	Cheltuieli efective
						aprobate la finele perioadei de raportare	trimestriale cumulate	aprobate la finele perioadei de raportare	trimestriale cumulate					
A						1	2	3	4	5	6	7	8=6-7	9
		20	30		B									
					Alte cheltuieli			174.000	137.000	94.222	94.222	87.672	6.550	106.579
		20	30	01	Reclama si publicitate			40.000	30.000	19.000	19.000	13.050	5.950	19.000
		20	30	02	Protocol si reprezentare			34.000	27.000	15.499	15.499	15.499		15.499
		20	30	30	Alte cheltuieli cu bunuri si servicii			100.000	80.000	59.723	59.723	59.123	600	72.080
		30			TITLUL III DOBANZI									
		30	01		Dobanzi aferente datoriei publice interne									-70.682
		30	01	01	Dobanzi aferente datoriei publice interne directe									-70.682
		58			TITLUL X PROIECTE CU FINANTARE DIN FONDURI EXTERNE NERAMBURSABILE									
		58	02		CADRULUI FINANCIAR 2014-2020			2.301.000	2.301.000	1.238.283	1.238.283	1.238.283		8.347
		58	02		Programe din Fondul Social European (FSE)									
		58	02	01	Finantarea nationala									
		58	02	02	Finantarea externa nerambursabila			345.000	345.000	185.742	185.742	185.742		1.242
		58	02	03	Cheltuieli neeligibile			1.955.000	1.955.000	1.052.541	1.052.541	1.052.541		7.105
		59			TITLUL XI ALTE CHELTUIELI			1.000	1.000					
		59	40		Sume aferente persoanelor cu handicap neincadrate			85.000	85.000	65.053	65.053	57.597	7.456	65.053
		70			CHELTUIELI DE CAPITAL									
		71			TITLUL XV ACTIVE NEFINANCIARE			600.000	600.000	61.973	61.973	61.973		812.779
		71	01		Active fixe									
		71	01	01	Constructii			600.000	600.000	61.973	61.973	61.973		812.779
		71	01	02	Masini, echipamente si mijloace de transport			600.000	600.000	61.973	61.973	61.973		812.779
		71	01	03	Mobilier, aparatura birotica si alte active corporale			250.000	250.000	26.736	26.736	26.736		104.774




Capi- tol	Sub- capi- tol	Pa- ra- graf	Gru- pa / Titlu	Ar- ti- col	Ali- ne- at	Denumire indicator	Credite de angajament		Credite bugetare		Angajamente bugetare	Angajamente legale	Plati efectuate	Angajamente legale de platit	Cheltuieli efective		
							aprobate la finele perioadei de raportare	trimestriale cumulate	aprobate la finele perioadei de raportare	trimestriale cumulate							
							1	2	3	4	5	6	7	8=6-7	9		
A																	
B																	
	20					TITLUL II BUNURI SI SERVICII											
	20	01				Bunuri si servicii	32.000		32.000	32.000	11.601	11.601	11.601	8=6-7	9	11.348	
	20	01	01			Furnituri de birou	23.000		23.000	23.000	10.941	10.941	10.941			11.348	
	20	01	03			Incalzit, iluminat si forta motrica	6.000		6.000	6.000	1.708	1.708	1.708			1.708	
	20	01	30			Alte bunuri si servicii pentru intretinere si functionare	8.000		8.000	8.000	7.442	7.442	7.442			7.849	
	20	05				Bunuri de natura obiectelor de inventar	9.000		9.000	9.000	1.791	1.791	1.791			1.791	
	20	05	30			Alte obiecte de inventar	6.000		6.000	6.000	660	660	660			660	
	20	06				Deplasari, detasari, transferari	6.000		6.000	6.000	660	660	660			660	
	20	06	01			Deplasari interne, detasari, transferari	1.000		1.000	1.000							
	20	30				Alte cheltuieli	1.000		1.000	1.000							
	20	30	30			Alte cheltuieli cu bunuri si servicii	2.000		2.000	2.000							
	50					TITLUL V FONDURI DE REZERVA	2.000		2.000	2.000							
	50	04				Fond de rezerva bugetara la dispozitia autoritatilor locale	300.000		300.000	300.000							
						TRANZACTII PRIVIND DATORIA PUBLICA SI IMPRUMUTURI											
	01					CHELTUIELI CURENTE	2.126.000		2.126.000	2.126.000	1.588.046	1.588.046	1.588.046			1.653.757	
	20					TITLUL II BUNURI SI SERVICII	2.126.000		2.126.000	2.126.000	1.588.046	1.588.046	1.588.046			1.653.757	
	20	24				Comisioane si alte costuri aferente imprumuturilor	26.000		26.000	26.000	22.866	22.866	22.866			22.866	
	20	24	02			Comisioane si alte costuri aferente imprumuturilor interne	26.000		26.000	26.000	22.866	22.866	22.866			22.866	
	30					TITLUL III DOBANZI	2.100.000		2.100.000	2.100.000	1.565.180	1.565.180	1.565.180			1.630.891	
	30	01				Dobanzi aferente datoriei publice interne	2.100.000		2.100.000	2.100.000	1.565.180	1.565.180	1.565.180			1.630.891	
	30	01	01			Dobanzi aferente datoriei publice	2.100.000		2.100.000	2.100.000	1.565.180	1.565.180	1.565.180			1.630.891	




Capi- tol	Sub- capi- tol	Pa- ra- graf	Gru- pa / Titlu	Ar- ti- col	Ali- ne- at	Denumire indicator	Credite de angajament		Credite bugetare		Angajamente bugetare	Angajamente legale	Plati efectuate	Angajamente legale de platit	Cheltuieli efective
							aprobate la finele perioadei de raportare	trimestriale cumulate	aprobate la finele perioadei de raportare	trimestriale cumulate					
A						B	1	2	3	4	5	6	7	8=6-7	9
6000	02					interne directe	2.100.000		2.100.000	2.100.000	1.565.180	1.565.180	1.565.180		1.630.891
						Partea II-a APARARE, ORDINE PUBLICA SI SIGURANTA NATIONALA	23.000		23.000	22.000	724	724	724		1.072
6102						ORDINE PUBLICA SI SIGURANTA NATIONALA	23.000		23.000	22.000	724	724	724		1.072
			01			CHELTUIELI CURENTE	23.000		23.000	22.000	724	724	724		724
			20			TITLUL II BUNURI SI SERVICII	23.000		23.000	22.000	724	724	724		724
			20	01		Bunuri si servicii	16.000		16.000	15.000	724	724	724		724
			20	01	05	Carburanti si lubrifianti	1.000		1.000	1.000					
			20	01	09	Materiale si prestari de servicii cu caracter functional	5.000		5.000	5.000					
			20	01	30	Alte bunuri si servicii pentru intretinere si functionare	10.000		10.000	9.000	724	724	724		724
			20	02		Reparatii curente	1.000		1.000	1.000					
			20	03		Hrana	3.000		3.000	3.000					
			20	03	01	Hrana pentru oameni	3.000		3.000	3.000					
			20	05		Bunuri de natura obiectelor de inventar	3.000		3.000	3.000					
			20	05	30	Alte obiecte de inventar	3.000		3.000	3.000					
			70			CHELTUIELI DE CAPITAL	3.000		3.000	3.000					
			71			TITLUL XV ACTIVE NEFINANCIARE									
			71	01		Active fixe									348
			71	01	02	Masini, echipamente si mijloace de transport									348
6500	02					Partea III-a CHELTUIELI SOCIAL-CULTURALE	1.120.000	1.120.000	79.336.000	70.639.000	31.196.561	37.396.363	28.370.737	9.025.626	30.026.328
6502						INVATAMANT	15.485.000		15.485.000	12.888.000	9.101.291	15.301.093	8.142.499	7.158.594	8.189.661
			01			CHELTUIELI CURENTE	15.135.000		15.135.000	12.566.000	9.085.221	14.665.623	8.126.429	6.539.194	8.070.299
			10			TITLUL I CHELTUIELI DE PERSONAL	676.000		676.000	521.000	675.640	4.043.754	416.654	3.627.100	456.173




Capi- tol	Sub- capi- tol	Pa- ra- graf	Gru- pa/ Titlu	Ar- ti- col	Ali- ne- at	Denumire indicator	Credite de angajament		Credite bugetare			Angajamente legale	Plati efectuate	Angajamente legale de platit	Cheltuieli efective
							aprobate la finele perioadei de raportare	trimestriale cumulate	aprobate la finele perioadei de raportare	trimestriale cumulate	Angajamente bugetare				
A						B	1	2	3	4	5	6	7	8=6-7	9
			10 01	01		Cheltuieli salariale in bani	609.000		609.000	455.000	609.000	3.373.148	354.014	3.019.134	393.704
			10 01	01		Salarii de baza	446.000		446.000	334.000	446.000	3.043.637	246.416	2.797.221	293.694
			10 01	06		Alte sporuri					26.917			26.917	
			10 01	11		Fond aferent platii cu ora					136.869			136.869	
			10 01	17		Indemnizatii de brana			163.000	121.000	163.000	163.000	107.598	55.402	100.010
			10 01	30		Alte drepturi salariale in bani					2.725			2.725	
			10 02			Cheltuieli salariale in natura	56.000		56.000	56.000	55.640	55.640	55.640	55.640	55.640
			10 02	06		Vouchere de vacanta					11.000	614.966	7.000	607.966	6.829
			10 03			Contributii									
			10 03	01		Contributii de asigurari sociale de stat						401.716		401.716	
			10 03	02		Contributii de asigurari de somaj						19.860		19.860	
			10 03	03		Contributii de asigurari sociale de sanatate						143.489		143.489	
			10 03	04		Contributii de asigurari pentru accidente de munca si boli profesionale						15.121		15.121	
			10 03	06		Contributii pentru concedii si indemnizatii						23.780		23.780	
			10 03	07		Contributia asiguratorie pentru munca	11.000		11.000	10.900	11.000	11.000	7.000	4.000	6.829
			20			TITLUL II BUNURI SI SERVICII	5.693.000		5.693.000	4.873.000	3.598.525	5.614.975	3.317.505	2.073.470	3.504.081
			20 01			Bunuri si servicii	5.352.500		5.352.500	4.573.500	3.358.226	4.967.072	3.317.741	1.649.331	3.257.441
			20 01	01		Furnituri de birou	74.500		74.500	62.500	40.060	52.247	39.864	12.383	40.945
			20 01	02		Materiale pentru curatenie	175.500		175.500	150.500	98.346	122.803	98.346	24.457	95.186
			20 01	03		Incalzit, iluminat si forta motrica	2.538.500		2.538.500	2.197.500	1.628.690	2.416.414	1.618.510	797.904	1.561.341
			20 01	04		Apa, canal si salubritate	453.000		453.000	389.000	308.406	512.833	305.447	207.386	306.789
			20 01	05		Carburanti si lubrifianti	25.000		25.000	21.000	24.718	18.014	13.493	4.521	11.938




Capi- tol	Sub- capi- tol	Pa- ra- graf	Gru- pa / Titlu	Ar- ti- col	Ali- ne- at	Denumire indicator	Credite de angajament			Credite bugetare			Angajamente legale	Plati efectuate	Angajamente legale de platit	Cheltuieli efective	
							1	2	3	4	5	6					7
			A			B											
	20	01	06			Piese de schimb			3.000	1.251	1.251	1.251	1.251	1.251	8=6-7	9	1.251
	20	01	07			Transport			257.000	131.238	206.874	131.100	131.100	75.774			131.238
	20	01	08			Posta, telecomunicatii, radio, tv, internet			214.000	176.000	202.658	152.266	152.266	50.392			154.120
	20	01	09			Materiale si prestari de servicii cu caracter functional			537.000	248.932	385.059	247.983	247.983	137.076			250.938
	20	01	30			Alte bunuri si servicii pentru intretinere si functionare			1.075.000	721.727	1.048.919	709.481	709.481	339.438			703.695
	20	02				Reparatii curente			84.500	77.222	427.036	77.222	77.222	349.814			77.222
	20	03				Hrana			127.000	99.633	110.193	94.581	94.581	15.612			94.298
	20	03	01			Hrana pentru oameni			127.000	99.633	110.193	94.581	94.581	15.612			94.298
	20	04				Medicamente si materiale sanitare			2.000	1.927	1.927	1.927	1.927				
	20	04	01			Medicamente			2.000	1.927	1.927	1.927	1.927				
	20	05				Bunuri de natura obiectelor de inventar			36.000	26.592	57.899	16.496	16.496	41.403			41.582
	20	05	30			Alte obiecte de inventar			36.000	26.592	57.899	16.496	16.496	41.403			41.582
	20	06				Deplasari, detasari, transferari			5.000	2.981	13.534	2.981	2.981	10.553			2.981
	20	06	01			Deplasari interne, detasari, transferari			5.000	2.981	13.534	2.981	2.981	10.553			2.981
	20	13				Pregatire profesionala			39.000	12.707	18.077	12.707	12.707	5.370			12.707
	20	14				Protectia muncii			10.000	10.000							
	20	30				Alte cheltuieli			37.000	19.237	17.850	17.850	17.850	1.387			17.850
	20	30	04			Chirii			27.000	17.850	17.850	17.850	17.850	1.387			17.850
	20	30	30			Alte cheltuieli cu bunuri si servicii			10.000	1.387	1.387	1.387	1.387				1.387
	51					TITLUL VI TRANSFERURI INTRE UNITATI ALE ADMINISTRATIEI PUBLICE			125.000	97.000							
	51	02				Transferuri de capital			125.000	97.000							
	51	02	29			Alte transferuri de capital catre			125.000	97.000							




Capi- tol	Sub- capi- tol	Pa- ra- graf	Gru- pa / Titlu	Ar- ti- col	Ali- ne- at	Denumire indicator	Credite de angajament		Credite bugetare		Angajamente bugetare	Angajamente legale	Plati efectuate	Angajamente legale de platit	Cheltuieli efective
							aprobate la finele perioadei de raportare	trimestriale cumulate	aprobate la finele perioadei de raportare	trimestriale cumulate					
A							1	2	3	4	5	6	7	8=6-7	9
B															
						instituti publice			125.000	97.000	182.102	195.431	182.102	13.329	182.102
	57			02		TITLUL VIII ASISTENTA SOCIALA			393.000	307.000	182.102	195.431	182.102	13.329	182.102
	57			02	01	Ajutoare sociale			393.000	307.000	182.102	195.431	182.102	13.329	182.102
	57			02	03	Ajutoare sociale in numerar			315.000	247.000	151.082	164.411	151.082	13.329	151.082
	57			02	03	Tichete de cresa si tichete sociale pentru gradinita			78.000	60.000	31.020	31.020	31.020		31.020
	58					TITLUL X PROIECTE CU FINANTARE DIN FONDURI EXTERNE NERAMBURSABILE			3.729.000	3.724.000	2.550.071	2.599.728	1.907.485	692.243	1.849.260
	58			01		CADRULUI FINANCIAR 2014-2020									
	58			01		Programe din Fondul European de Dezvoltare Regionala (FEDR)			3.729.000	3.724.000	2.550.071	2.599.728	1.907.485	692.243	1.841.824
	58			01	02	Finantarea externa nerambursabila			84.000	79.000	52.652	52.546	43.877	8.669	39.991
	58			02		Programe din Fondul Social European (FSE)			3.645.000	3.645.000	2.497.419	2.547.182	1.863.608	683.574	1.801.833
	58			02	01	Finantarea nationala			4.519.000	3.044.000	2.078.883	2.211.735	2.078.683	133.052	2.078.683
	58			02	02	Finantarea externa nerambursabila			4.519.000	3.044.000	2.078.883	2.211.735	2.078.683	133.052	2.078.683
	59			01		TITLUL XI ALTE CHELTUIELI			4.519.000	3.044.000	2.078.883	2.211.735	2.078.683	133.052	2.078.683
	59			01		Burse			350.000	322.000	17.552	17.552	17.552	619.400	119.362
	70					CHELTUIELI DE CAPITAL			350.000	322.000	17.552	17.552	17.552	619.400	119.362
	71			01		TITLUL XV ACTIVE NEFINANCIARE			350.000	322.000	17.552	17.552	17.552	619.400	119.362
	71			01		Active fixe			350.000	322.000	17.552	17.552	17.552	619.400	119.362
	71			01	01	Constructii			350.000	322.000	17.552	17.552	17.552	619.400	119.362
	71			01	02	Masini, echipamente si mijloace de transport			150.000	122.000	17.552	17.552	17.552	40.000	119.362
	71			01	03	Mobilier, aparatura birotica si alte active corporale								40.000	1.487
	71			01	30	Alte active fixe									70.058
															32.165




Capi- tol	Pa- ra- gra- ful	Ar- ti- col	Ali- ne- at	Denumire indicator	Credite de angajament		Credite bugetare		Angajamente bugetare	Angajamente legale	Plati efectuate	Angajamente legale de platit	Cheltuieli efective
					aprobate la finele perioadei de raportare	trimestriale cumulate	aprobate la finele perioadei de raportare	trimestriale cumulate					
A				B	1	2	3	4	5	6	7	8=6-7	9
	71	03		(inclusiv reparatii capitale) Reparatii capitale aferente activelor fixe	50.000		200.000	200.000		579.400		579.400	15.652
	84			PLATI EFECTUATE IN ANII PRECEDENTI SI RECUPERATE IN ANUL CURENT					-1.482	-1.482	-1.482		
	85			Titlul XXI PLATI EFECTUATE IN ANII PRECEDENTI SI RECUPERATE IN ANUL CURENT					-1.482	-1.482	-1.482		
	85	01		Plati efectuate in anii precedenti si recuperate in anul curent					-1.482	-1.482	-1.482		
	85	01	01	Plati efectuate in anii precedenti si recuperate in anul curent (SF)	50.000	50.000							
6602				SANATA TE			24.827.000	23.987.000	-1.482	-1.482	-1.482	189.139	2.420.428
	01			CHELTUIELI CURENTE			24.777.000	23.937.000		2.710.247	2.521.108	189.139	2.420.428
	10			TITLUL I CHELTUIELI DE PERSONAL			2.923.000	2.205.000		1.754.059	1.565.608	188.451	1.587.120
	10	01		Cheltuieli salariale in bani			2.814.000	2.112.000		1.679.987	1.493.663	181.314	1.516.734
	10	01	01	Salarii de baza			2.355.000	1.767.000		1.679.987	1.493.663	181.314	1.516.734
	10	01	06	Alte sporuri			339.000	255.000					
	10	01	17	Indemnizatii de hrana			120.000	90.000					
	10	02		Cheltuieli salariale in natura			45.000	45.000	36.250	36.250	36.250		36.250
	10	02	06	Vouchere de vacanta			45.000	45.000	36.250	36.250	36.250		36.250
	10	03		Contributii			64.000	48.000	37.822	37.822	37.822	4.127	34.136
	10	03	07	Contributia asiguratorie pentru munca			64.000	48.000	37.822	37.822	33.695	4.127	34.136
	20			TITLUL II BUNURI SI SERVICII			48.000	41.000	23.308	23.308	22.620	688	23.308
	20	01		Bunuri si servicii			35.000	28.000	15.360	15.360	15.062	298	15.360
	20	01	01	Furnituri de birou			3.000	3.000					




Capi- tol	Sub- capi- tol	Pa- ra- graf	Gru- pa / Titlu	Ar- fi- col	Ali- ne- at	Denumire indicator	Credite de angajament		Credite bugetare		Angajamente bugetare	Angajamente legale	Plati efectuate	Angajamente legale de platit	Cheltuieli efective	
							aprobate la finele perioadei de raportare	trimestriale cumulate	aprobate la finele perioadei de raportare	trimestriale cumulate						
A							1	2	3	4	5	6	7	8=6-7	9	
B																
	20	01	02			Materiale pentru curatenie			4.000	4.000	2.734	2.734	2.436	298	2.734	
	20	01	30			Alte bunuri si servicii pentru intretinere si functionare			28.000	21.000	12.626	12.626			12.626	
	20	02				Reparatii curente			2.000	2.000						
	20	04				Medicamente si materiale sanitare			11.000	11.000	7.948	7.948	7.558	390	7.948	
	20	04	01			Medicamente			7.000	7.000	4.431	4.431	4.431		4.431	
	20	04	02			Materiale sanitare			4.000	4.000	3.517	3.517	3.127		3.517	
	51					TITLUL VI TRANSFERURI INTRE UNITATI ALE ADMINISTRATIEI PUBLICE			1.050.000	935.000	810.000	810.000	810.000		810.000	
	51	01				Transferuri curente			1.050.000	935.000	810.000	810.000	810.000		810.000	
	51	01	39			Transferuri din bugetele locale pentru finantarea unitatilor de asistenta sociala si medico-sociale			1.050.000	935.000	810.000	810.000	810.000		810.000	
	58					TITLUL X PROIECTE CU FINANTARE DIN FONDURI EXTERNE NERAMBURSABILE										
	58	01				CADRULUI FINANCIAR 2014-2020			20.756.000	20.756.000	122.880	122.880	122.880		122.880	
	58	01				Programe din Fondul European de Dezvoltare Regionala (FEDR)			20.756.000	20.756.000	122.880	122.880	122.880		122.880	
	58	01	01			Finantarea nationala			2.943.000	2.943.000	36.864	36.864	36.864		36.864	
	58	01	02			Finantarea externa nerambursabila			17.158.000	17.158.000	86.016	86.016	86.016		86.016	
	58	01	03			Cheltuieli neeligibile			655.000	655.000						
	70					CHELTUIELI DE CAPITAL		50.000	50.000	50.000	931	931	931		931	
	71					TITLUL XV ACTIVE NEFINANCIARE		50.000	50.000	50.000	931	931	931		931	
	71	01				Active fixe		50.000	50.000	50.000	931	931	931		931	
	71	01	30			Alte active fixe (inclusiv reparatii capitale)		50.000	50.000	50.000	931	931	931		931	




Capi- tol	Sub- capi- tol	Pa- ra- graf	Gru- pa / Titlu	Ar- ti- col	Ali- ne- at	Denumire indicator	Credite de angajament		Credite bugetare		Angajamente bugetare	Angajamente legale	Plati efectuate	Angajamente legale de platit	Cheltuieli efective
							aprobate la finele perioadei de raportare	aprobate la finele perioadei de raportare	aprobate la finele perioadei de raportare	aprobate la finele perioadei de raportare					
A						B	1	2	3	4	5	6	7	8=6-7	9
6702			01			CULTURA, RECREERE SI RELIGIE	1.070.000	1.070.000	17.322.000	16.672.000	2.766.717	2.766.717	2.697.205	69.512	3.229.335
			10			CHELTUIELI CURENTE			16.252.000	15.602.000	2.766.739	2.766.739	2.697.227	69.512	3.223.797
			10	01		TITLUL I CHELTUIELI DE PERSONAL			1.724.000	1.460.000	1.300.726	1.300.726	1.231.459	69.267	1.158.792
			10	01	01	Cheltuieli salariale in bani			1.641.000	1.382.000	1.237.473	1.237.473	1.169.727	67.746	1.098.586
			10	01	01	Salarii de baza			1.564.000	1.324.000	1.237.473	1.237.473	1.169.727	67.746	1.098.586
			10	01	06	Alte sporuri			24.000	18.000					
			10	01	17	Indemnizatii de hrana			53.000	40.000					
			10	02		Cheltuieli salariale in natura			43.000	43.000	36.250	36.250	36.250		36.250
			10	02	06	Vouchere de vacanta			43.000	43.000	36.250	36.250	36.250		36.250
			10	03		Contributii			40.000	35.000	27.003	27.003	25.482	1.521	23.956
			10	03	07	Contributia asiguratorie pentru munca			40.000	35.000	27.003	27.003	25.482	1.521	23.956
			20			TITLUL II BUNURI SI SERVICII			850.000	850.000	714.436	714.436	714.191	245	714.436
			20	01		Bunuri si servicii			372.000	372.000	258.370	258.370	258.125	245	258.370
			20	01	01	Furnituri de birou			5.000	5.000	1.592	1.592	1.592		1.592
			20	01	02	Materiale pentru curatenie			10.000	10.000	1.662	1.662	1.417	245	1.662
			20	01	03	Incalzit, iluminat si forta motrica			226.000	226.000	146.111	146.111	146.111		146.111
			20	01	30	Alte bunuri si servicii pentru intretinere si functionare			131.000	131.000	109.005	109.005			109.005
			20	05		Bunuri de natura obiectelor de inventar			1.000	1.000					
			20	05	30	Alte obiecte de inventar			1.000	1.000					
			20	06		Deplasari, detasari, transferari			1.000	1.000	251	251	251		251
			20	06	01	Deplasari interne, detasari, transferari			1.000	1.000	251	251	251		251
			20	30		Alte cheltuieli			476.000	476.000	455.815	455.815	455.815		455.815
			20	30	30	Alte cheltuieli cu bunuri si servicii			476.000	476.000	455.815	455.815	455.815		455.815
			51			TITLUL VI TRANSFERURI INTRE UNITATI ALE ADMINISTRATIEI PUBLICE	1.351.000			965.000	700.000	700.000	700.000		700.000



Capi- tol	Sub- capi- tol	Pa- ra- graf	Ar- ti- col	Ali- ne- at	Denumire indicator	Credite de angajament			Credite bugetare		Angajamente bugetare	Angajamente legale	Plati efectuate	Angajamente legale de platit	Cheltieli efective
						aprobate la finele perioadei de raportare	trimestriale cumulate	trimestriale cumulate	aprobate la finele perioadei de raportare	trimestriale cumulate					
A					B	1	2	3	4	5	6	7	8=6-7	9	
	51	01			Transferuri curente			1.351.000	965.000	700.000	700.000	700.000	8=6-7	9	
	51	01	01		Transferuri catre institutiile publice			1.351.000	965.000	700.000	700.000	700.000		700.000	
	58				TITLUL X PROIECTE CU FINANTARE DIN FONDURI EXTERNE NERAMBURSABILE										
	58	01			CADRULUI FINANCIAR 2014-2020			12.327.000	12.327.000	51.577	51.577	51.577		650.569	
					Programe din Fondul European de Dezvoltare Regionala (FEDR)										
	58	01	01		Finantarea nationala			12.327.000	12.327.000	51.577	51.577	51.577		650.569	
	58	01	02		Finantarea externa nerambursabila			1.737.000	1.737.000	-421	-421	-421		336.113	
	58	01	03		Cheltuieli neeligibile			9.843.000	9.843.000	-2.385	-2.385	-2.385		314.456	
	70				CHELTUIELI DE CAPITAL			747.000	747.000	54.383	54.383	54.383			
	71				TITLUL XV ACTIVE NEFINANCIARE										
	71	01			Active fixe			1.070.000	1.070.000	1.070.000	1.070.000	1.070.000		5.538	
	71	01	02		Masini, echipamente si mijloace de transport			1.070.000	1.070.000	1.070.000	1.070.000	1.070.000		5.538	
	71	01	30		Alte active fixe									5.538	
					(inclusiv reparatii capitale)										
	84				PLATI EFECTUATE IN ANII PRECEDENTI SI RECUPERATE IN ANUL CURENT			1.070.000	1.070.000						
	85				Titlul XXI PLATI EFECTUATE IN ANII PRECEDENTI SI RECUPERATE IN ANUL CURENT										
	85	01			Plati efectuate in anii precedenti si recuperate in anul curent										
	85	01	01		Plati efectuate in anii precedenti si recuperate in anul curent (SF)										




Capi- tol	Sub- capi- tol	Pa- ra- graf	Gru- pa / Titlu	Ar- fi- col	Ali- ne- at	Denumire indicator	Credite de angajament		Credite bugetare		Angajamente legale	Plati efectuate	Angajamente legale de platit	Cheltuieli efective
							1	2	3	4				
			A			B								
6802			01			ASIGURARI SI ASISTENTA SOCIALA			17.092.000	21.702.000	16.617.375	15.008.994	1.608.381	16.186.904
			10			CHELTUIELI CURENTE			17.092.000	21.702.000	16.617.375	15.008.994	1.608.381	16.184.325
			10	01		TITLUL I CHELTUIELI DE PERSONAL			5.908.000	7.905.000	5.424.980	4.858.213	566.767	5.005.372
			10	01	01	Cheltuieli salariale in bani			5.540.000	7.493.000	5.099.818	4.545.188	554.630	4.689.410
			10	01	06	Salarii de baza			4.989.000	6.756.000	5.099.818	4.545.188	554.630	4.689.410
			10	01	06	Alte sporuri			45.000	59.000				
			10	01	17	Indemnizatii de hrana			506.000	678.000				
			10	02		Cheltuieli salariale in natura			242.000	242.000	213.150	213.150		213.150
			10	02	06	Vouchere de vacanta			242.000	242.000	213.150	213.150		213.150
			10	03		Contributii			126.000	170.000	112.012	99.875	12.137	102.812
			10	03	07	Contributia asiguratorie pentru munca			126.000	170.000	112.012	99.875	12.137	102.812
			20			TITLUL II BUNURI SI SERVICII			74.000	79.000	50.951	44.749	6.202	50.951
			20	01		Bunuri si servicii			31.000	36.000	22.674	22.382	292	22.674
			20	01	01	Furnituri de birou			2.000	2.000	981	981		981
			20	01	02	Materiale pentru curatenie			2.000	2.000	1.430	1.430		1.430
			20	01	03	Incalzit, iluminat si forta motrica			16.000	19.000	11.229	11.229		11.229
			20	01	09	Materiale si prestari de servicii cu caracter functional			4.000	6.000	3.637			3.637
			20	01	30	Alte bunuri si servicii pentru intretinere si functionare			7.000	7.000	5.397	5.397		5.397
			20	03		Hrana			40.000	40.000	27.847	27.847		27.847
			20	03	01	Hrana pentru oameni			40.000	40.000	27.847	27.847		27.847
			20	04		Medicamente si materiale sanitare			2.000	2.000	430	430		430
			20	04	01	Medicamente			1.000	1.000	225	225		225
			20	04	02	Materiale sanitare			1.000	1.000	205	205		205
			20	05		Bunuri de natura obiectelor de inventar			1.000	1.000				




Capi- fol	Sub- capi- fol	Pa- ra- graf	Gru- pa / Titlu	Ar- fi- col	Ali- ne- at	Denumire indicator	Credite de angajament		Credite bugetare		Angajamente legale	Plati efectuate	Angajamente legale de platit	Cheltuieli efective	
							aprobate la finele perioadei de raportare	trimestriale cumulate	aprobate la finele perioadei de raportare	trimestriale cumulate					
A						B	1	2	3	4	5	6	7	8=6-7	9
			20	05	30	Alte obiecte de inventar	1.000		1.000						
			51			TITLUL VI TRANSFERURI INTRE UNITATI ALE ADMINISTRATIEI PUBLICE									
			51	01		Transferuri curente	1.535.000		1.535.000	1.183.000	1.087.480	1.087.480	1.087.480	1.087.480	1.087.480
			51	01	39	Transferuri din bugetele locale pentru finantarea unitatilor de asistenta sociala si medico-sociale	1.535.000		1.535.000	1.183.000	1.087.480	1.087.480	1.087.480	1.087.480	1.087.480
			57			TITLUL VIII ASISTENTA SOCIALA									
			57	02		Ajutoare sociale	12.183.000		12.183.000	9.927.000	10.053.964	10.053.964	10.053.964	10.053.964	10.040.522
			57	02	01	Ajutoare sociale in numerar	12.183.000		12.183.000	9.927.000	10.053.964	10.053.964	10.053.964	10.053.964	10.040.522
			57	02	05	Suport alimentar	11.583.000		11.583.000	9.477.000	9.681.508	9.681.508	1.035.412	1.035.412	9.668.066
			70			CHELTUIELI DE CAPITAL	600.000		600.000	450.000	372.456	372.456	372.456	372.456	372.456
			71			TITLUL XV ACTIVE NEFINANCIARE									
			71	01		Active fixe									2.579
			71	01	01	Constructii									2.579
			71	01	02	Masini, echipamente si mijloace de transport									2.579
			71	01	03	Mobilier, aparatura birou si alte active corporale									396
7000	02					Partea IV-a SERVICII SI DEZVOLTARE PUBLICA, LOCUINTE, MEDIU SI APE	12.233.000	12.233.000	153.859.000	152.290.000	23.982.748	23.978.850	2.671.075	2.671.075	20.336.931
7002						LOCUINTE, SERVICII SI DEZVOLTARE PUBLICA CHELTUIELI CURENTE	12.233.000	12.233.000	132.531.000	132.531.000	11.620.582	11.616.684	1.050.365	1.050.365	8.568.855
			01			TITLUL II BUNURI SI SERVICII			120.298.000	120.298.000	8.047.699	8.043.801	374.521	374.521	6.732.881
			20			Bunuri si servicii			8.952.000	8.952.000	6.736.624	6.732.726	112.412	112.412	6.732.534
			20	01		Incalzit, iluminat si forta motrica			7.025.000	7.025.000	4.948.067	4.944.169	112.412	112.412	4.943.977
			20	01	03				1.500.000	1.500.000	1.052.885	1.048.987	36.252	36.252	1.048.795




Capi- tol	Sub- cap- tol	Pa- ra- graf	Gru- pa / Titlu	Ar- ti- col	Ali- ne- at	Denumire indicator	Credite de angajament		Credite bugetare		Angajamente bugetare	Angajamente legale	Plati efectuate	Angajamente legale de platit	Cheltuieli efective
							aprobate la finele perioadei de raportare	trimestriale cumulate	aprobate la finele perioadei de raportare	trimestriale cumulate					
A							1	2	3	4	5	6	7	8=6-7	9
			20	01	30	B	Alte bunuri si servicii pentru intretinere si functionare			5.525.000	5.525.000	3.895.182	3.819.022	76.160	3.895.182
			20	02			Reparatii curente			1.700.000	1.700.000	1.577.205	1.577.205		1.577.205
			20	30			Alte cheltuieli			227.000	227.000	211.352	211.352		211.352
			20	30	30		Alte cheltuieli cu bunuri si servicii			227.000	227.000	211.352	211.352		211.352
			58				TITLUL X PROIECTE CU FINANTARE DIN FONDURI EXTERNE NERAMBURSABILE								
			58	01			CADRULUI FINANCIAR 2014-2020			337.000	337.000				
							Programe din Fondul European de Dezvoltare Regionala (FEDR)			337.000	337.000				
			58	01	03		Cheltuieli neeligibile			337.000	337.000				
			60				Titlul XII PROIECTE CU FINANTARE DIN SUMELE REPREZENTAND ASISTENTA FINANCIARA NERAMBURSABILA AFERENTA PNRR								
			60	01			Fonduri europene nerambursabile			4.394.000	4.394.000				
			60	02			Finantare publica nationala			1.231.000	1.231.000				
			60	03			Sume aferente TVA			2.461.000	2.461.000				
			61				Titlul XIII PROIECTE CU FINANTARE DIN SUMELE AFERENTE COMPONENTEI DE IMPRUMUT A PNRR								
			61	01			Fonduri din imprumut rambursabil			106.615.000	106.615.000	1.311.075	1.048.966	262.109	347
			61	02			Finantare publica nationala			77.995.000	77.995.000	894.044	881.484	12.560	347
			61	03			Sume aferente TVA			11.594.000	11.594.000	221.000	221.000		
			70				CHELTUIELI DE CAPITAL			17.026.000	17.026.000	196.031	167.482	28.549	
			71				TITLUL XV ACTIVE NEFINANCIARE			12.233.000	12.233.000	3.572.883	2.897.039	675.844	1.835.974
										12.233.000	12.233.000	3.572.883	2.897.039	675.844	1.835.974



Capi- tol	Sub- capi- tol	Pa- ra- graf	Gru- pa / Titlu	Ar- ti- col	Ali- ne- at	Denumire indicator	Credite de angajament		Credite bugetare		Angajamente legale de platit	Plati efectuate	Angajamente legale	7	8-6-7	Cheltuieli efective
							aprobate la finele perioadei de raportare	trimestriale cumulate	aprobate la finele perioadei de raportare	trimestriale cumulate						
A							1	2	3	4	5	6	7	8-6-7	9	
						B										
	71	01				Active fixe	12.233.000	12.233.000	12.233.000	12.233.000	3.572.883	3.572.883	2.897.039	675.844	1.835.974	
	71	01	01			Construcții	500.000	500.000	500.000	500.000	395.208	395.208	395.208		214.762	
	71	01	03			Mobilier, aparatura birotica si alte active corporale									5.291	
	71	01	30			Alte active fixe										
						(inclusiv reparatii capitale)										
7402	01					PROTECTIA MEDIULUI	11.733.000	11.733.000	11.733.000	11.733.000	3.177.675	3.177.675	2.501.831	675.844	1.615.921	
	20					CHELTUIELI CURENTE									11.768.076	
	20	01				TITLUL II BUNURI SI SERVICII									11.664.780	
	20	01	04			Bunuri si servicii	12.235.000	12.235.000	12.235.000	12.235.000	11.663.700	11.663.700	10.202.244	1.461.456	11.664.780	
	20	01	04			Apa, canal si salubritate	1.700.000	1.700.000	1.700.000	1.700.000	1.656.164	1.656.164	1.350.589	305.575	11.664.780	
	20	01	30			Alte bunuri si servicii pentru intretinere si functionare									1.656.164	
	58					TITLUL X PROIECTE CU FINANTARE DIN FONDURI EXTERNE NERAMBURSABILE	10.535.000	9.266.000	10.535.000	9.266.000	10.007.536	10.007.536	8.851.655	1.155.881	10.008.616	
	58	01				CADRULUI FINANCIAR 2014-2020										
	58	01				Programe din Fondul European de Dezvoltare Regionala (FEDR)										
	58	01	03			Cheltuieli neeligibile	1.000.000	1.000.000	1.000.000	1.000.000	269.924	269.924	110.670	159.254	11.664.780	
	61					Titlul XIII PROIECTE CU FINANTARE DIN SUMELE AFERENTE COMPONENTEI DE IMPRUMUT A PNRR	7.593.000	7.593.000	7.593.000	7.593.000	226.827	226.827	93.000	133.827	11.664.780	
	61	01				Fonduri din imprumut rambursabil	6.380.000	6.380.000	6.380.000	6.380.000	43.097	43.097	17.670	25.427	11.664.780	
	61	03				Sume aferente TVA	1.213.000	1.213.000	1.213.000	1.213.000	500.000	500.000	500.000		103.296	
	70					CHELTUIELI DE CAPITAL	500.000	500.000	500.000	500.000					103.296	
	71					TITLUL XV ACTIVE NEFINANCIARE									103.296	



Capi- tol	Sub- capi- tol	Pa- ra- graf	Gru- pa / Titlu	Ar- ti- col	Ali- ne- at	Denumire indicator	Credite de angajament		Credite bugetare		Angajamente bugetare	Angajamente legale	Plati efectuate	Angajamente legale de platit	Cheltieli efective
							aprobate la finele perioadei de raportare	trimestriale cumulate	aprobate la finele perioadei de raportare	trimestriale cumulate					
A						B	1	2	3	4	5	6	7	8=6-7	9
			71	01		Active fixe									103.296
			71	01	01	Constructii									6.761
			71	01	02	Masini, echipamente si mijloace de transport									85.289
			71	01	30	Alte active fixe (inclusiv reparatii capitale)									11.246
			72			TITLUL XVI ACTIVE FINANCIARE									
			72	01		Active financiare			500.000	500.000	500.000	500.000	500.000		
			72	01	01	Participare la capitalul social al societatiilor comerciale			500.000	500.000	500.000	500.000	500.000		
			84			PLATI EFECTUATE IN ANII PRECEDENTI SI RECUPERATE IN ANUL CURENT									
			85			Titlul XXI PLATI EFECTUATE IN ANII PRECEDENTI SI RECUPERATE IN ANUL CURENT									
			85	01		Plati efectuate in anii precedenti si recuperate in anul curent									
			85	01	01	Plati efectuate in anii precedenti si recuperate in anul curent (SF)									
8000	02					Partea V-a ACTIUNI ECONOMICE	16.503.000	16.503.000	36.795.000	36.535.000	4.313.799	4.313.799	4.127.303	186.496	16.567.981
8002						ACTIUNI GENERALE ECONOMICE, SIDA MUNCA									
			01			CHELTUIELI CURENTE	16.826.000	16.820.000	16.826.000	16.820.000	682.715	682.715	560.419	122.296	772.250
			20			TITLUL II BUNURI SI SERVICII			34.000	28.000	5.237	5.237	5.145	92	5.237
			20	01		Bunuri si servicii			12.000	11.000	5.237	5.237	5.145	92	5.237
			20	01	01	Furnituri de birou			1.000	1.000					



Capi- tol	Sub- capi- tol	Pa- ra- graf	Gru- pa/ Titlu	Ar- ti- col	Ali- ne- at	Denumire indicator	Credite de angajament		Credite bugetare		Angajamente legale	Plati efectuate	Angajamente legale de platit	Cheltuieli efective	
							aprobate la finele perioadei de raportare	trimestriale cumulate	aprobate la finele perioadei de raportare	trimestriale cumulate					
A							1	2	3	4	5	6	7	8=6-7	9
B															
	20	01	03			Incalzit, iluminat si forta motrica			4.000	4.000	2.081	1.989	2.081	2.081	2.081
	20	01	04			Apa, canal si salubritate			2.000	2.000	145	145	145	145	145
	20	01	30			Alte bunuri si servicii pentru intretinere si functionare			5.000	4.000	3.011	3.011	3.011	3.011	3.011
	20	06				Deplasari, detasari, transferari			2.000	2.000					
	20	06	01			Deplasari interne, detasari, transferari			2.000	2.000					
	20	30				Alte cheltuieli			20.000	15.000					
	20	30	01			Reclama si publicitate			20.000	15.000					
	58					TITLUL X PROIECTE CU FINANTARE DIN FONDURI EXTERNE NERAMBURSABILE									
	58	01				CADRULUI FINANCIAR 2014-2020									
	58	01				Programe din Fondul European de Dezvoltare Regionala (FEDR)			16.792.000	16.792.000	677.478	555.274	677.478	677.478	767.013
	58	01	01			Finantarea nationala			15.021.000	15.021.000	27.491	27.491	27.491	27.491	95.208
	58	01	02			Finantarea externa nerambursabila			1.202.000	1.202.000	1.314	1.314	1.314	1.314	5.917
	58	01	03			Cheltuieli neeligibile			12.692.000	12.692.000	24.967	24.967	24.967	24.967	88.081
	58	02				Programe din Fondul Social European (FSE)			1.127.000	1.127.000	1.210	1.210	1.210	1.210	1.210
	58	02	01			Finantarea nationala			1.771.000	1.771.000	649.987	527.783	649.987	649.987	671.805
	58	02	02			Finantarea externa nerambursabila			82.000	82.000	32.499	26.389	32.499	32.499	37.883
8402						TRANSPORTURI			1.689.000	1.689.000	617.488	501.394	617.488	617.488	633.922
	01					CHELTUIELI CURENTE			16.503.000	16.503.000	3.538.713	3.474.513	3.538.713	3.538.713	15.703.360
	20					TITLUL II BUNURI SI SERVICII			3.250.000	3.050.000	812.347	812.347	812.347	812.347	814.725
	20	01				Bunuri si servicii			3.250.000	3.050.000	812.347	812.347	812.347	812.347	814.725
	20	01	30			Alte bunuri si servicii pentru intretinere si functionare			250.000	250.000	98.070	98.070	98.070	98.070	100.448
	20	02				Reparatii curente			250.000	250.000	98.070	98.070	98.070	98.070	100.448
									3.000.000	2.800.000	714.277	714.277	714.277	714.277	714.277



Capi- tol	Sub- capi- tol	Pa- ra- graf	Gru- pa / Titlu	Ar- ti- col	Ali- ne- at	Denumire indicator	Credite de angajament		Credite bugetare		Angajamente bugetare	Angajamente legale	Plati efectuate	Angajamente legale de platit	Cheltuieli efective
							aprobate la finele perioadei de raportare	trimestriale cumulate	aprobate la finele perioadei de raportare	trimestriale cumulate					
A						1	2	3	4	5	6	7	8=6-7	9	
B															
	70					CHELTUIELI DE CAPITAL	16.503.000	16.503.000	16.503.000	16.503.000	2.726.366	2.726.366	2.662.166	64.200	14.888.635
	71					TITLUL XV ACTIVE NEFINANCIARE	16.503.000	16.503.000	16.503.000	16.503.000	2.726.366	2.726.366	2.662.166	64.200	14.888.635
	71	01				Active fixe	16.503.000	16.503.000	16.503.000	16.503.000	2.726.366	2.726.366	2.662.166	64.200	14.888.635
	71	01	30			Alte active fixe									
						(inclusiv reparatii capitale)									
8702			01			ALTE ACTIUNI ECONOMICE	16.503.000	16.503.000	16.503.000	16.503.000	2.726.366	2.726.366	2.662.166	64.200	14.888.635
			20			CHELTUIELI CURENTE			162.000	162.000	92.371	92.371	92.371		92.371
			20	01		TITLUL II BUNURI SI SERVICII			216.000	162.000	92.371	92.371	92.371		92.371
			20	01		Bunuri si servicii			216.000	162.000	92.371	92.371	92.371		92.371
			20	01	30	Alte bunuri si servicii pentru intretinere si functionare			216.000	162.000	92.371	92.371	92.371		92.371
9900	02					EXCEDENT/DEFICIT			-29.897.000	162.000	92.371	92.371	92.371		92.371
												7.495.756			

Conducatorul institutiei,


Conducatorul compartimentului
financiar-contabil




TOTAL JUDET

CONTUL DE EXECUTIE AL BUGETULUI LOCAL - CHELTUIELI
SECTIUNEA DE FUNCTIONARE
30.09.2023

Pag. 1 - lei-

Capi- tol	Sub- cap- tol	Pa- ra- gra- ful	Gru- pa / Tifu	Ar- ti- col	Ali- ne- at	Denumire indicator	Credite de angajament			Credite bugetare		Angajamente legale	Plati efectuate	Angajamente legale de platit	Cheltuieli efective
							1	2	3	4	5				
A							1	2	3	4	5	6	7	8=6+7	9
5002						TOTAL CHELTUIELI			87.901.000	72.995.000	63.488.503	69.015.350	59.237.214	9.778.136	61.372.104
	01					CHELTUIELI CURENTE			86.401.000	71.945.000	62.532.177	68.059.024	58.280.888	9.778.136	61.372.104
	10					TITLUL I CHELTUIELI DE PERSONAL			28.510.000	21.706.000	20.148.017	23.516.131	18.674.359	4.841.772	18.864.369
	10	01				Cheltuieli salariale in bani			27.278.000	20.620.000	19.187.441	21.951.589	17.743.494	4.208.095	17.930.017
	10	01	01			Salarii de baza			24.733.000	18.704.000	18.803.676	21.401.313	17.415.131	3.986.182	17.596.923
	10	01	06			Alte sporuri			527.000	397.000		26.917		26.917	
	10	01	11			Fond aferent platii cu ora						136.869		136.869	
	10	01	12			Indemnizatii platite unor persoane din afara unitatii			340.000	255.000	216.944	216.944	216.944		229.616
	10	01	17			Indemnizatii de hrana			1.658.000	1.244.000	166.821	166.821	111.419	55.402	103.478
	10	01	30			Alte drepturi salariale in bani			20.000	20.000		2.725		2.725	
	10	02				Cheltuieli salariale in natura			606.000	606.000	537.040	537.040	537.040		537.040
	10	02	06			Vouchere de vacanta			606.000	606.000	537.040	537.040	537.040		537.040
	10	03				Contributii			626.000	480.000	423.536	1.027.502	393.825	633.677	397.312
	10	03	01			Contributii de asigurari sociale de stat			4.000	4.000		401.716		401.716	
	10	03	02			Contributii de asigurari de somaj			1.000	1.000	203	20.063	203	19.860	203
	10	03	03			Contributii de asigurari sociale de sanatate			2.000	2.000		143.489		143.489	
	10	03	04			Contributii de asigurari pentru accidente de munca si boli profesionale			1.000	1.000		15.121		15.121	
	10	03	06			Contributii pentru concedii si indemnizatii			1.000	1.000		23.780		23.780	1.123
	10	03	07			Contributia asiguratorie pentru munca			617.000	471.000	423.333	423.333	393.622	29.711	395.986
	20					TITLUL II BUNURI SI SERVICII			34.375.000	31.393.000	25.841.498	27.854.050	24.106.935	3.747.115	25.983.686
	20	01				Bunuri si servicii			27.651.500	25.026.500	22.103.536	23.708.484	20.405.794	3.302.690	21.962.186



Capi- tol	Sub- capi- tol	Pa- ra- graf	Gru- pa / Titlu	Ali- ne- at	Denumire indicator	Credite de angajament		Credite bugetare		Angajamente bugetare	Angajamente legale	Plati efectuate	Angajamente legale de platit	Cheltuieli efective
						aprobate la finele perioadei de raportare	trimestriale cumulate	aprobate la finele perioadei de raportare	trimestriale cumulate					
A						1	2	3	4	5	6	7	8=6-7	9
B														
20	01	01			Furnituri de birou	131.500		119.500	82.016	94.203	81.820	12.383	84.086	
20	01	02			Materiale pentru curatenie	211.500		181.500	118.749	143.206	118.206	25.000	117.362	
20	01	03			Incalzit, iluminat si forta motrica	4.645.500		4.301.500	3.093.067	3.876.893	3.042.645	834.248	3.022.122	
20	01	04			Apa, canal si salubritate	2.155.000		1.791.000	1.964.715	2.169.142	1.656.181	512.961	1.963.098	
20	01	05			Carburanti si lubrifianti	86.000		82.000	54.518	47.814	43.293	4.521	41.738	
20	01	06			Piese de schimb	5.000		5.000	1.637	1.637	1.637		1.637	
20	01	07			Transport	257.000		209.000	131.238	206.874	131.100	75.774	131.238	
20	01	08			Posta, telecomunicatii, radio, tv, internet	369.000		331.000	304.452	352.252	300.992	51.260	302.846	
20	01	09			Materiale si prestari de servicii cu caracter functional	564.000		469.000	264.136	400.263	262.895	137.368	259.833	
20	01	30			Alte bunuri si servicii pentru intretinere si functionare	19.227.000		17.537.000	16.089.008	16.416.200	14.767.025	1.649.175	16.038.226	
20	02				Reparatii curente	4.917.500		4.717.500	2.371.660	2.721.474	2.371.660	349.814	2.371.660	
20	03				Hrana	170.000		150.000	127.480	138.040	116.518	21.522	122.145	
20	03	01			Hrana pentru oameni	170.000		150.000	127.480	138.040	116.518	21.522	122.145	
20	04				Medicamente si materiale sanitare	15.000		15.000	10.305	10.305	10.305		10.305	
20	04	01			Medicamente	10.000		10.000	6.583	6.583	6.583		6.583	
20	04	02			Materiale sanitare	5.000		5.000	3.722	3.722	3.722		3.722	
20	05				Bunuri de natura obiectelor de inventar	185.000		150.000	127.697	159.004	10.211	48.793	413.583	
20	05	30			Alte obiecte de inventar	185.000		150.000	127.697	159.004	10.211	48.793	413.583	
20	06				Deplasari, detasari, transferari	65.000		58.000	25.887	36.440	25.887	10.599	25.831	
20	06	01			Deplasari interne, detasari, transferari	20.000		18.000	8.138	18.691	8.092	10.599	8.082	
20	06	02			Deplasari in strainatate	45.000		40.000	17.749	17.749	17.749		17.749	
20	11				Carti, publicatii si materiale documentare									-6.000




Capi- tol	Sub- capi- tol	Pa- ra- graf	Gru- pa / Titlu	Ar- ti- col	Ali- ne- at	Denumire indicator	Credite de angajament		Credite bugetare		Angajamente bugetare	Angajamente legale	Plati efectuate	Angajamente legale de platit	Cheltieli efective	
							1	2	3	4						5
A							B									
	20	13				Pregatire profesionala			65.000	27.589	32.959	27.589	5.370	27.589	27.589	
	20	14				Protectia muncii		10.000								
	20	19				Contributii ale administratiei publice locale la realizarea unor lucrari si servicii de interes public local, in baza unor conventii sau contracte de asociere		160.000	140.000	99.842	99.842	99.842		99.842	99.842	
	20	24				Comisioane si alte costuri aferente imprumuturilor		26.000	26.000	22.866	22.866	22.866		22.866	22.866	
	20	24	02			Comisioane si alte costuri aferente imprumuturilor interne		26.000	26.000	22.866	22.866	22.866		22.866	22.866	
	20	25				Cheltuieli judiciare si extrajudiciare derivate din actiuni in reprezentarea intereselor statului, potrivit dispozitiilor legale		170.000	150.000	144.010	144.010	144.010		144.010	144.010	
	20	30				Alte cheltuieli		936.000	885.000	780.626	780.626	772.689	7.937	7.937	791.596	
	20	30	01			Reclama si publicitate		60.000	45.000	19.000	19.000	19.000		19.000	19.000	
	20	30	02			Protocol si reprezentare		34.000	27.000	15.499	15.499	15.499		15.499	15.499	
	20	30	04			Chirii		27.000	18.000	17.850	17.850	17.850		17.850	17.850	
	20	30	30			Alte cheltuieli cu bunuri si servicii		815.000	795.000	728.277	728.277	726.900		726.900	739.247	
	30					TITLUL III DOBANZI		2.100.000	2.100.000	1.565.180	1.565.180	1.565.180		1.565.180	1.560.209	
	30	01				Dobanzi aferente datoriei publice interne		2.100.000	2.100.000	1.565.180	1.565.180	1.565.180		1.565.180	1.560.209	
	30	01	01			Dobanzi aferente datoriei publice interne directe		2.100.000	2.100.000	1.565.180	1.565.180	1.565.180		1.565.180	1.560.209	
	50					TITLUL V FONDURI DE REZERVA		300.000	300.000							
	50	04				Fond de rezerva bugetara la dispozitia autoritatilor locale		300.000	300.000							




Capi- tol	Sub- cap- tol	Pa- ra- graf	Gru- pa / Titlu	Ar- ti- col	Ali- ne- at	Denumire indicator	Credite de angajament		Credite bugetare		Angajamente bugetare	Angajamente legale	Plati efectuate	Angajamente legale de platit	Cheltuieli efective	
							1	2	3	4						5
A							1	2	3	4	5	6	7	8=6-7	9	
B																
51						TITLUL VI TRANSFERURI INTRE UNITATI ALE ADMINISTRATIEI PUBLICE			3.083.000	2.597.480	2.597.480	2.597.480	2.597.480	2.597.480	2.597.480	
51	01					Transferuri curente			3.083.000	2.597.480	2.597.480	2.597.480	2.597.480	2.597.480	2.597.480	
51	01	01				Transferuri catre institutii publice			965.000	700.000	700.000	700.000	700.000	700.000	700.000	
51	01	39				Transferuri din bugetele locale pentru finantarea unitatilor de asistenta sociala si medico-sociale				1.897.480	1.897.480	1.897.480	1.897.480	1.897.480	1.897.480	
57						TITLUL VIII ASISTENTA SOCIALA			10.234.000	10.236.066	10.249.395	10.249.395	10.249.395	10.249.395	10.222.624	
57	02					Ajutoare sociale			10.234.000	10.236.066	10.249.395	10.249.395	10.249.395	10.249.395	10.222.624	
57	02	01				Ajutoare sociale in numerar			10.234.000	10.236.066	10.249.395	10.249.395	10.249.395	10.249.395	10.222.624	
57	02	03				Tichete de cresa si tichete sociale pentru gradinita			9.724.000	9.832.590	9.845.919	9.845.919	9.845.919	9.845.919	9.819.148	
57	02	05				Suport alimentar			60.000	31.020	31.020	31.020	31.020	31.020	31.020	
59						TITLUL XI ALTE CHELTUIELI			450.000	372.456	372.456	372.456	372.456	372.456	372.456	
59	01					Burse			4.604.000	2.143.936	2.143.936	2.143.936	2.143.936	2.143.936	2.143.736	
59	40					Suma aferente persoanelor cu handicap neincadrate			4.519.000	2.078.883	2.078.883	2.078.883	2.078.883	2.078.883	2.078.683	
79						OPERATIUNI FINANCIARE			85.000	65.053	65.053	65.053	65.053	65.053	65.053	
81						TITLUL XIX RAMBURSARI DE CREDITE			1.050.000	1.040.152	1.040.152	1.040.152	1.040.152	1.040.152	1.040.152	
81	02					Rambursari de credite interne			1.050.000	1.040.152	1.040.152	1.040.152	1.040.152	1.040.152	1.040.152	
81	02	05				Rambursari de credite aferente datoriei publice interne locale			1.050.000	1.040.152	1.040.152	1.040.152	1.040.152	1.040.152	1.040.152	
84						PLATI EFECTUATE IN ANII PRECEDENTI SI RECUPERATE IN ANUL CURENT			1.040.152	1.040.152	1.040.152	1.040.152	1.040.152	1.040.152	1.040.152	
85						Titul XXI PLATI EFECTUATE IN ANII PRECEDENTI SI RECUPERATE			-83.826	-83.826	-83.826	-83.826	-83.826	-83.826	-83.826	




Capi- tol	Sub- capi- tol	Pa- ra- graf	Gru- pa / Titlu	Ar- ti- col	Ali- ne- at	Denumire indicator	Credite de angajament		Credite bugetare		Angajamente bugetare	Angajamente legale	Plati efectuate	Angajamente legale de platit	Cheltuieli efective	
							aprobate la finele perioadei de raportare	trimestriale cumulate	aprobate la finele perioadei de raportare	trimestriale cumulate						
A							1	2	3	4	5	6	7	8=6-7	9	
B																
			85	01		IN ANUL CURENT										
						Plati efectuate in anii precedenti si recuperate in anul curent										
			85	01		Plati efectuate in anii precedenti si recuperate in anul curent (SF)										
5100	02					Partea I-a SERVICII PUBLICE GENERALE										
5102						AUTORITATI PUBLICE SI ACTIVITUNI EXTERNE										
			01			CHELTUIELI CURENTE										
			10			TITLUL I CHELTUIELI DE PERSONAL										
			10	01		Cheltuieli salariale in bani										
			10	01	01	Salarii de baza										
			10	01	06	Alte sporuri										
			10	01	12	Indemnizatii platite unor persoane din afara unitatii										
			10	01	17	Indemnizatii de hrana										
			10	01	30	Alte drepturi salariale in bani										
			10	02		Cheltuieli salariale in natura										
			10	02	06	Vouchere de vacanta										
			10	03		Contributii										
			10	03	01	Contributii de asigurari sociale de stat										
			10	03	02	Contributii de asigurari de somaj										
			10	03	03	Contributii de asigurari sociale de sanatate										
			10	03	04	Contributii de asigurari pentru accidente de munca si boli profesionale										




Capi- tol	Sub- capi- tol	Pa- ra- graf	Gru- pa / Titlu	Ar- ti- col	Ali- ne- at	Denumire indicator	Credite de angajament		Credite bugetare		Angajamente bugetare	Angajamente legale	Plati efectuate	Angajamente legale de platit	Cheltuieli efective
							aprobate la finele perioadei de raportare	trimestriale cumulate	aprobate la finele perioadei de raportare	trimestriale cumulate					
A							1	2	3	4	5	6	7	8=6-7	9
B															
	10	03	06			Contributii pentru concedii si indemnizatii	1.000		1.000						1.123
	10	03	07			Contributia asiguratorie pentru munca	308.000		234.000		217.978	217.978	211.763	6.215	212.449
	20					TITLUL II BUNURI SI SERVICII	2.937.000		2.617.000		2.108.808	2.108.808	2.016.258	92.550	2.346.325
	20	01				Bunuri si servicii	2.079.000		1.870.000		1.629.796	1.629.796	1.551.232	78.564	1.589.456
	20	01	01			Furnituri de birou	40.000		40.000		37.675	37.675	37.675		38.860
	20	01	02			Materiale pentru curatenie	20.000		15.000		14.577	14.577	14.577		16.350
	20	01	03			Incalzit, iluminat si forta motrica	350.000		350.000		244.629	244.629	244.629		244.716
	20	01	05			Carburanti si lubrifianti	60.000		60.000		29.800	29.800	29.800		29.800
	20	01	06			Piese de schimb	2.000		2.000		386	386	386		386
	20	01	08			Posta, telecomunicatii, radio, tv, internet	155.000		155.000		149.594	149.594	148.726	868	148.726
	20	01	09			Materiale si prestari de servicii cu caracter functional	16.000		16.000		11.567	11.567	11.567		5.258
	20	01	30			Alte bunuri si servicii pentru intretinere si functionare	1.436.000		1.236.000		1.141.568	1.141.568	1.063.872	77.696	1.105.360
	20	02				Reparatii curente	130.000		130.000		2.956	2.956	2.956		2.956
	20	05				Bunuri de natura obiectelor de inventar	138.000		110.000		100.445	100.445	93.053	7.390	372.001
	20	05	30			Alte obiecte de inventar	138.000		110.000		100.445	100.445	93.055	7.390	372.001
	20	06				Deplasari, detasari, transferari	56.000		50.000		22.655	22.655	22.655		22.599
	20	06	01			Deplasari interne, detasari, transferari	11.000		10.000		4.906	4.906	4.906		4.850
	20	06	02			Deplasari in strainatate	45.000		40.000		17.749	17.749	17.749		17.749
	20	11				Carti, publicatii si materiale documentare									
	20	13				Pregatire profesionala	30.000		30.000		14.882	14.882	14.882		14.882
	20	19				Contributii ale administratiei publice									-6.000
															14.882




Capi- tol	Sub- capi- tol	Pa- ra- gra- ful	Gru- pa / Titlu col	Ar- ti- col	Ali- ne- at	Denumire indicator	Credite de angajament		Credite bugetare		Angajamente legale	Plati efectuate	Angajamente legale de platit	Cheltuieli efective
							1	2	3	4				
			A			B								
			20	25		locale la realizarea unor lucrari si servicii de interes public local, in baza unor conventii sau contracte de asociere			140.000	160.000	99.842	99.842	8=6-7	9
			20	30		Cheltuieli judiciare si extrajudiciare derivate din actiuni in reprezentarea intereselor statului, potrivit dispozitiilor legale		150.800	170.000	144.010	144.010	99.842		99.842
			20	30	01	Alte cheltuieli		137.600	174.000	94.222	94.222	6.550	6.550	106.579
			20	30	02	Reclama si publicitate		30.000	40.000	19.000	19.000	5.950	5.950	19.000
			20	30		Protocol si reprezentare		27.000	34.000	15.499	15.499	15.499	600	15.499
			20	30	30	Alte cheltuieli cu bunuri si servicii		80.000	100.000	59.723	59.723	59.123	600	72.080
			30			TITLUL III DOBANZI								-70.682
			30	01		Dobanzi aferente datoriei publice interne								-70.682
			30	01	01	Dobanzi aferente datoriei publice interne directe								-70.682
			59			TITLUL XI ALTE CHELTUIELI			85.000	85.000	65.053	57.597	7.456	-70.682
			59	40		Sume aferente persoanelor cu handicap neincadrate		85.000	85.000	65.053	65.053	57.597	7.456	65.053
			79			OPERATIUNI FINANCIARE		1.050.000	1.500.000	1.040.152	1.040.152	1.040.152		65.053
			81			TITLUL XIX RAMBURSARI DE CREDITE		1.050.000	1.500.000	1.040.152	1.040.152	1.040.152		65.053
			81	02		Rambursari de credite interne		1.050.000	1.500.000	1.040.152	1.040.152	1.040.152		65.053
			81	02	05	Rambursari de credite aferente datoriei publice locale		1.050.000	1.500.000	1.040.152	1.040.152	1.040.152		65.053
			84			PLATI EFECTUATE IN ANII PRECEDENTI SI RECUPERATE IN ANUL CURENT								-10.864
			85			Titlul XXI PLATI EFECTUATE IN ANII								-10.864




Capi- tol	Sub- capi- tol	Pa- ra- graf	Ar- ti- col	Ali- ne- at	Denumire indicator	Credite de angajament		Credite bugetare		Angajamente bugetare	Angajamente legale	Plati efectuate	Angajamente legale de platit	Cheltuieli efective
						aprobate la finele perioadei de raportare	trimestriale cumulate	aprobate la finele perioadei de raportare	trimestriale cumulate					
A					B	1	2	3	4	5	6	7	8=6-7	9
					PRECEDENTI SI RECUPERATE									
					IN ANUL CURENT									
	85	01			Plati efectuate in anii precedenti si recuperate in anul curent					-10.864	-10.864	-10.864		
	85	01	01		Plati efectuate in anii precedenti si recuperate in anul curent (SF)					-10.864	-10.864	-10.864		
5402					ALTE SERVICII PUBLICE GENERALE			1.426.000	1.158.000	823.835	823.835	746.080	77.755	745.744
	01				CHELTUIELI CURENTE			1.426.000	1.158.000	823.835	823.835	746.080	77.755	745.744
	10				TITLUL I CHELTUIELI DE PERSONAL			1.094.000	826.000	812.234	812.234	734.479	77.755	734.396
	10	01			Cheltuieli salariale in bani			1.052.000	790.000	780.216	780.216	704.172	76.044	704.092
	10	01	01		Salarii de baza			1.002.000	752.000	779.863	779.863	703.819	76.044	704.092
	10	01	17		Indemnizatii de hrana			50.000	38.000	353	353	353		
	10	02			Cheltuieli salariale in natura			18.000	18.000	14.500	14.500	14.500		14.500
	10	02	06		Vouchere de vacanta			18.000	18.000	14.500	14.500	14.500		14.500
	10	03			Contributii			24.000	18.000	17.518	17.518	15.807	1.711	15.804
	10	03	07		Contributia asiguratorie pentru munca			24.000	18.000	17.518	17.518	15.807	1.711	15.804
	20				TITLUL II BUNURI SI SERVICII			32.000	32.000	11.601	11.601	11.601		11.348
	20	01			Bunuri si servicii			23.000	23.000	10.941	10.941	10.941		11.348
	20	01	01		Furnituri de birou			6.000	6.000	1.708	1.708	1.708		1.708
	20	01	03		Incalzit, iluminat si forta motrica			8.000	8.000	7.442	7.442	7.442		7.849
	20	01	30		Alte bunuri si servicii pentru intretinere si functionare			9.000	9.000	1.791	1.791	1.791		1.791
	20	05			Bunuri de natura obiectelor de inventar			6.000	6.000	660	660	660		660
	20	05	30		Alte obiecte de inventar			6.000	6.000	660	660	660		660
	20	06			Deplasari, detasari, transferari			1.000	1.000					
	20	06	01		Deplasari interne, detasari, transferari			1.000	1.000					



Capi- tol	Sub- capi- tol	Pa- ra- graf	Gru- pa / Titlu	Ar- ti- col	Ali- ne- at	Denumire indicator	Credite de angajament		Credite bugetare		Angajamente legale	Angajamente legale de platit	Plati efectuate	Cheltuieli efective
							1	2	3	4				
			A			B								
			20	30		Alte cheltuieli			2.000	2.000				
			20	30	30	Alte cheltuieli cu bunuri si servicii			2.000	2.000				
			50			TITLUL V FONDURI DE REZERVA			300.000	300.000				
			50	04		Fond de rezerva bugetara la dispozitia autoritatilor locale			300.000	300.000				
5502						TRANZACTII PRIVIND DATORIA PUBLICA SI IMPRUMUTURI								
			01			CHELTUIELI CURENTE			2.126.000	2.126.000	1.588.046	1.588.046	1.588.046	1.653.757
			20			TITLUL II BUNURI SI SERVICII			2.126.000	2.126.000	1.588.046	1.588.046	1.588.046	1.653.757
			20	24		Comisioane si alte costuri aferente imprumuturilor			26.000	26.000	22.866	22.866	22.866	22.866
			20	24	02	Comisioane si alte costuri aferente imprumuturilor interne			26.000	26.000	22.866	22.866	22.866	22.866
			30			TITLUL III DOBANZI			2.100.000	2.100.000	1.565.180	1.565.180	1.565.180	1.630.891
			30	01		Dobanzi aferente datoriei publice interne			2.100.000	2.100.000	1.565.180	1.565.180	1.565.180	1.630.891
			30	01	01	Dobanzi aferente datoriei publice interne directe			2.100.000	2.100.000	1.565.180	1.565.180	1.565.180	1.630.891
6000	02					Partea II-a APARARE, ORDINE PUBLICA SI SIGURANTA NATIONALA								
			01			CHELTUIELI CURENTE								
			20			TITLUL II BUNURI SI SERVICII			23.000	22.000	724	724	724	724
			20	01		Bunuri si servicii			23.000	22.000	724	724	724	724
			20	01	05	Carburanti si lubrifianti			23.000	22.000	724	724	724	724
			20	01	09	Materiale si prestari de servicii cu caracter functional			16.000	15.000	724	724	724	724
									1.000	1.000	724	724	724	724
									5.000	5.000				




Capi- tol	Sub- cap- tol	Pa- ra- graf	Gru- pa / Titlu	Ar- ti- col	Ali- ne- at	Denumire indicator	Credite de angajament		Credite bugetare		Angajamente bugetare	Angajamente legale	Plati efectuate	Angajamente legale de platit	Cheltuieli efective
							aprobate la finele perioadei de raportare	trimestriale cumulate	aprobate la finele perioadei de raportare	trimestriale cumulate					
A							1	2	3	4	5	6	7	8=6-7	9
B															
	20	01	30			Alte bunuri si servicii pentru intretinere si functionare			10.000	9.000	724		724		724
	20	02				Reparatii curente			1.000	1.000					
	20	03				Hrana			3.000	3.000					
	20	03	01			Hrana pentru oameni			3.000	3.000					
	20	05				Bunuri de natura obiectelor de inventar			3.000	3.000					
	20	05	30			Alte obiecte de inventar			3.000	3.000					
6500	02					Partea III-a CHELTUIELI SOCIAL-CULTURALE			40.929.000	32.293.000	28.453.550	33.984.295	26.270.312	7.713.983	27.399.020
6502						INVATAMANT			11.281.000	8.745.000	6.533.668	12.064.413	6.217.462	5.846.951	6.221.039
	01					CHELTUIELI CURENTE			11.281.000	8.745.000	6.535.150	12.065.895	6.218.944	5.846.951	6.221.039
	10					TITLUL I CHELTUIELI DE PERSONAL			676.000	521.000	675.640	4.043.754	416.654	3.627.100	456.173
	10	01				Cheltuieli salariale in bani			609.000	455.000	609.000	3.373.148	354.014	3.019.134	393.704
	10	01	01			Salarii de baza			446.000	334.000	446.000	3.043.637	246.416	2.797.221	293.694
	10	01	06			Alte sporuri								26.917	
	10	01	11			Fond aferent platii cu ora								136.869	
	10	01	17			Indemnizatii de hrana									
	10	01	30			Alte drepturi salariale in bani			163.000	121.000	163.000	163.000	107.598	55.402	100.010
	10	02				Cheltuieli salariale in natura			56.000	56.000	55.640	55.640	55.640	55.640	55.640
	10	02	06			Vouchere de vacanta			56.000	56.000	55.640	55.640	55.640	55.640	55.640
	10	03				Contributii			11.000	10.000	11.000	614.966		607.996	6.829
	10	03	01			Contributii de asigurari sociale de stat								401.716	
	10	03	02			Contributii de asigurari de somaj								19.860	
	10	03	03			Contributii de asigurari sociale de sanatare									143.489
	10	03	04			Contributii de asigurari pentru									



Capi- tol	Sub- capi- tol	Pa- ra- graf	Gru- pa / Titlu	Ar- fi- col	Ali- ne- at	Denumire indicator	Credite de angajament		Credite bugetare			Angajamente legale	Plati efectuate	Angajamente legale de platit	Cheltieli efective
							1	2	3	4	5				
			A												
						B									
			10	03	06	accidente de munca si boli profesionale						15.121		15.121	
						Contributii pentru concedii si indemnizatii						23.780		23.780	
			10	03	07	Contributia asiguratorie pentru munca			10.000	11.000		7.000		4.000	6.829
			20			TITLUL II BUNURI SI SERVICII			4.873.000	3.598.525		3.541.505		2.073.470	3.504.081
			20	01		Bunuri si servicii			4.573.500	3.358.226		3.317.741		1.649.331	3.257.441
			20	01	01	Furnituri de birou			62.500	40.060		39.864		12.383	40.945
			20	01	02	Materiale pentru curatenie			150.500	98.346		98.346		24.457	95.186
			20	01	03	Incalzit, iluminat si forta motrica			2.197.500	1.628.690		1.618.510		797.904	1.561.341
			20	01	04	Apa, canal si salubritate			453.000	308.406		305.447		207.386	306.789
			20	01	05	Carburanti si lubrifianti			25.000	24.718		13.493		4.521	11.938
			20	01	06	Piese de schimb			3.000	1.251		1.251			1.251
			20	01	07	Transport			257.000	131.238		131.100		75.774	131.238
			20	01	08	Posta, telecomunicatii, radio, tv, internet			214.000	154.858		152.266		50.379	154.120
			20	01	09	Materiale si prestari de servicii cu caracter functional			537.000	248.932		241.983		137.076	250.938
			20	01	30	Alte bunuri si servicii pentru intretinere si functionare			1.075.000	721.727		709.481		339.438	703.695
			20	02		Reparatii curente			84.500	77.222		77.222		349.814	77.222
			20	03		Hrana			127.000	99.633		94.381		1.3012	94.298
			20	03	01	Hrana pentru oameni			127.000	99.633		94.581		15.612	94.298
			20	04		Medicamente si materiale sanitare			2.000	1.927		1.927			
			20	04	01	Medicamente			2.000	1.927		1.927			
			20	05		Bunuri de natura obiectelor de inventar			36.000	26.592		16.496		41.403	41.582
			20	05	30	Alte obiecte de inventar			36.000	26.592		16.496		41.403	41.582




Capi- tol	Sub- capi- tol	Pa- ra- graf	Gru- pa / Titlu	Ar- ti- col	Ali- ne- at	Denumire indicator	Credite de angajament		Credite bugetare		Angajamente bugetare	Angajamente legale	Plati efectuate	Angajamente legale de platit	Cheltuieli efective	
							aprobate la finele perioadei de raportare	trimestriale cumulate	aprobate la finele perioadei de raportare	trimestriale cumulate						
A							1	2	3	4	5	6	7	8=6-7	9	
B																
	20	06				Deplasari, detasari, transferari	5.000	4.000	2.981	13.534	2.981	10.553	2.981	10.553	2.981	
	20	06	01			Deplasari interne, detasari, transferari	5.000	4.000	2.981	13.534	2.981	10.553	2.981	10.553	2.981	
	20	13				Pregatire profesionala	39.000	35.000	12.707	18.077	12.707	5.370	12.707	5.370	12.707	
	20	14				Protectia muncii	10.000	10.000								
	20	30				Alte cheltuieli	37.000	28.000	19.237	19.237	19.237	1.387	17.850	1.387	17.850	
	20	30	04			Chirii	27.000	18.000	17.850	17.850	17.850	1.387	17.850	1.387	17.850	
	20	30	30			Alte cheltuieli cu bunuri si servicii	10.000	10.000	1.387	1.387	1.387		1.387		1.387	
	57					TITLUL VIII ASISTENTA SOCIALA	393.000	307.000	182.102	195.431	182.102	13.329	182.102	13.329	182.102	
	57	02				Ajutoare sociale	393.000	307.000	182.102	195.431	182.102	13.329	182.102	13.329	182.102	
	57	02	01			Ajutoare sociale in numerar	315.000	247.000	151.082	164.411	151.082	13.329	151.082	13.329	151.082	
	57	02	03			Tichete de cresa si tichete sociale pentru gradinita	78.000	60.000	31.020	31.020	31.020		31.020		31.020	
	59					TITLUL XI ALTE CHELTUIELI	4.519.000	3.044.000	2.078.883	2.211.735	2.078.683	133.052	2.078.683	133.052	2.078.683	
	59	01				Burse	4.519.000	3.044.000	2.078.883	2.211.735	2.078.683	133.052	2.078.683	133.052	2.078.683	
	84					PLATI EFECTUATE IN ANII PRECEDENTI SI RECUPERATE IN ANUL CURENT			-1.482	-1.482	-1.482		-1.482		-1.482	
	85					Titlul XXI PLATI EFECTUATE IN ANII PRECEDENTI SI RECUPERATE IN ANUL CURENT			-1.482	-1.482	-1.482		-1.482		-1.482	
	85	01				Plati efectuate in anii precedenti si recuperate in anul curent			-1.482	-1.482	-1.482		-1.482		-1.482	
	85	01	01			Plati efectuate in anii precedenti si recuperate in anul curent (SF)			-1.482	-1.482	-1.482		-1.482		-1.482	
6602						SANATA	4.021.000	3.181.000	2.587.367	2.587.367	2.587.367	189.139	2.398.228	189.139	2.420.428	
	01					CHELTUIELI CURENTE	4.021.000	3.181.000	2.587.367	2.587.367	2.587.367	189.139	2.398.228	189.139	2.420.428	
	10					TITLUL I CHELTUIELI DE PERSONAL	2.923.000	2.205.000	1.754.059	1.754.059	1.754.059	188.451	1.565.608	188.451	1.587.120	




Capi- tol	Sub- capi- tol	Pa- ra- graf	Gru- pa / Titlu	Ar- ti- col	Ali- ne- at	Denumire indicator	Credite de angajament		Credite bugetare		Angajamente bugetare	Angajamente legale	Plati efectuate	Angajamente legale de platit	Cheltuieli efective
							1	2	3	4					
			A			B									
			10 01			Cheltuieli salariale in bani			2.112.000	1.679.987	1.679.987	1.495.663	184.324	1.516.734	9
			10 01 01			Salarii de baza		2.814.000		1.679.987	1.679.987	1.495.663	184.324	1.516.734	
			10 01 06			Alte sporuri		2.355.000	1.767.000	1.679.987	1.679.987	1.495.663	184.324	1.516.734	
			10 01 17			Indemnizatii de hrana		339.000	255.000						
			10 02			Cheltuieli salariale in natura		120.000	90.000						
			10 02 06			Vouchere de vacanta		45.000	45.000	36.250	36.250	36.250		36.250	36.250
			10 03			Contributii		45.000	45.000	36.250	36.250	36.250		36.250	36.250
			10 03 07			Contributia asiguratorie pentru munca		64.000	48.000	37.822	37.822	33.695	4.127	4.127	34.136
			20			TITLUL II BUNURI SI SERVICII		64.000	48.000	37.822	37.822	33.695	4.127	4.127	34.136
			20 01			Bunuri si servicii		48.000	41.000	23.308	23.308	22.620	688	688	23.308
			20 01 01			Furnituri de birou		35.000	28.000	15.360	15.360	15.062	298	298	15.360
			20 01 02			Materiale pentru curatenie		3.000	3.000						
			20 01 30			Alte bunuri si servicii pentru intretinere si functionare		4.000	4.000	2.734	2.734	2.436	298	298	2.734
			20 02			Reparatii curente		28.000	21.000	12.626	12.626	12.626			12.626
			20 04			Medicamente si materiale sanitare		2.000	2.000						
			20 04 01			Medicamente		11.000	11.000	7.948	7.948	7.558	390	390	7.948
			20 04 02			Materiale sanitare		7.000	7.000	4.431	4.431	4.431		4.431	4.431
			51			TITLUL VI TRANSFERURI INTRE UNITATI ALE ADMINISTRATIEI PUBLICE		4.000	4.000	3.517	3.517	3.127	390	390	3.517
			51 01			Transferuri curente		1.050.000	935.000	810.000	810.000	810.000		810.000	810.000
			51 01 39			Transferuri din bugetele locale pentru finantarea unitatilor de asistenta sociala si medico-sociale		1.050.000	935.000	810.000	810.000	810.000		810.000	810.000
			01			CULTURA, RECREERE SI RELIGIE		3.925.000	3.275.000	2.715.140	2.715.140	2.645.628	69.512	69.512	2.573.228
			01			CHELTUIELI CURENTE		3.925.000	3.275.000	2.715.162	2.715.162	2.645.650	69.512	69.512	2.573.228



Capi- tol	Sub- capi- tol	Pa- ra- graf	Gru- pa / Titlu col	Ali- ne- at	Denumire indicator	Credite de angajament		Credite bugetare		Angajamente bugetare	Angajamente legale	Plati efectuate	Angajamente legale de platit	Cheltuieli efective			
						1	2	3	4						5	6	7
A																	
B																	
10					TITLUL I CHELTUIELI DE PERSONAL												
10	01				Cheltuieli salariale in bani			1.724.000	1.460.000	1.300.726	1.300.726	1.231.459	69.267	1.158.792			
10	01	01			Salarii de baza			1.641.000	1.382.000	1.237.473	1.237.473	1.169.727	67.746	1.098.586			
10	01	06			Alte sporuri			24.000	18.000	1.237.473	1.237.473	1.169.727	67.746	1.098.586			
10	01	17			Indemnizatii de hrana			53.000	40.000								
10	02				Cheltuieli salariale in natura			43.000	43.000	36.250	36.250	36.250		36.250			
10	02	06			Vouchere de vacanta			43.000	43.000	36.250	36.250	36.250		36.250			
10	03				Contributii			40.000	35.000	27.003	27.003	25.482	1.521	23.956			
10	03	07			Contributia asiguratorie pentru munca			40.000	35.000	27.003	27.003	25.482	1.521	23.956			
20					TITLUL II BUNURI SI SERVICII			850.000	850.000	714.436	714.436	714.191	245	714.436			
20	01				Bunuri si servicii			372.000	372.000	258.370	258.370	258.125	245	258.370			
20	01	01			Furnituri de birou			5.000	5.000	1.592	1.592	1.592		1.592			
20	01	02			Materiale pentru curatenie			10.000	10.000	1.662	1.662	1.417	245	1.662			
20	01	03			Incalzit, iluminat si forta motrica			226.000	226.000	146.111	146.111	146.111		146.111			
20	01	30			Alte bunuri si servicii pentru intretinere si functionare			131.000	131.000	109.005	109.005	109.005		109.005			
20	05				Bunuri de natura obiectelor de inventar			1.000	1.000								
20	05	30			Alte obiecte de inventar			1.000	1.000								
20	06				Deplasari, detasari, transferari			1.000	1.000	251	251	251		251			
20	06	01			Deplasari interne, detasari, transferari			1.000	1.000	251	251	251		251			
20	30				Alte cheltuieli			476.000	476.000	455.815	455.815	455.815		455.815			
20	30	30			Alte cheltuieli cu bunuri si servicii			476.000	476.000	455.815	455.815	455.815		455.815			
51					TITLUL VI TRANSFERURI INTRE UNITATI ALE ADMINISTRATIEI PUBLICE			1.351.000	965.000	700.000	700.000	700.000		700.000			
51	01				Transferuri curente			1.351.000	965.000	700.000	700.000	700.000		700.000			
51	01	01			Transferuri catre institutiile publice			1.351.000	965.000	700.000	700.000	700.000		700.000			




Capi- tol	Sub- capi- tol	Pa- ra- graf	Gru- pa / Titlu	Ar- ti- col	Ali- ne- at	Denumire indicator	Credite de angajament		Credite bugetare		Angajamente bugetare	Angajamente legale	Plati efectuate	Angajamente legale de platit	Cheltuieli efective
							aprobate la finele perioadei de raportare	trimestriale cumulate	aprobate la finele perioadei de raportare	trimestriale cumulate					
A						B	1	2	3	4	5	6	7	8=6-7	9
			84			PLATI EFECTUATE IN ANII PRECEDENTI SI RECUPERATE IN ANUL CURENT									
			85			Titlul XXI PLATI EFECTUATE IN ANII PRECEDENTI SI RECUPERATE IN ANUL CURENT									
			85	01		Plati efectuate in anii precedenti si recuperate in anul curent									
			85	01	01	Plati efectuate in anii precedenti si recuperate in anul curent (SF)									
6802			01			ASIGURARI SI ASISTENTA SOCIALA									
			10			CHELTUIELI CURENTE									
			10	01		TITLUL I CHELTUIELI DE PERSONAL									
			10	01	01	Cheltuieli salariale in bani									
			10	01	01	Salarii de baza									
			10	01	06	Alte sporuri									
			10	01	17	Indemnizatii de hrana									
			10	02		Cheltuieli salariale in natura									
			10	02	06	Vouchere de vacanta									
			10	03		Contributii									
			10	03	07	Contributia asiguratorie pentru munca									
			20			TITLUL II BUNURI SI SERVICII									
			20	01		Bunuri si servicii									
			20	01	01	Furnituri de birou									
			20	01	02	Materiale pentru curatenie									
			20	01	03	Incalzit, iluminat si forta motrica									
			20	01	09	Materiale si prestari de servicii cu									



Capi- tol	Sub- capi- tol	Pa- ra- graf	Gru- pa/ Titlu col	Ali- ne- at	Denumire indicator	Credite de angajament		Credite bugetare			Angajamente legale	Plati efectuate	Angajamente legale de platit	Cheltuieli efective
						1	2	3	4	5				
			A		B									
			20 01 30		caracter functional	6.000		4.000	3.637	3.637	3.345	292	3.637	3.637
			20 03		Alte bunuri si servicii pentru intretinere si functionare	7.000		7.000	5.397	5.397	5.397		5.397	5.397
			20 03 01		Hrana pentru oameni	40.000		40.000	27.847	27.847	21.937	5.910	27.847	27.847
			20 04		Medicamente si materiale sanitare	40.000		40.000	27.847	27.847	21.937	5.910	27.847	27.847
			20 04 01		Medicamente	2.000		2.000	430	430	430		430	430
			20 04 02		Materiale sanitare	1.000		1.000	225	225	225		225	225
			20 05		Bunuri de natura obiectelor de inventar	1.000		1.000	205	205	205		205	205
			20 05 30		Alte obiecte de inventar	1.000		1.000						
			51		TITLUL VI TRANSFERURI INTRE UNITATI ALE ADMINISTRATIEI PUBLICE									
			51 01		Transferuri curente	1.535.000		1.183.000	1.087.480	1.087.480	1.087.480		1.087.480	1.087.480
			51 01 39		Transferuri din bugetele locale pentru finantarea unitatilor de asistenta sociala si medico-sociale	1.535.000		1.183.000	1.087.480	1.087.480	1.087.480		1.087.480	1.087.480
			57		TITLUL VIII ASISTENTA SOCIALA									
			57 02		Ajutoare sociale	12.183.000		9.927.000	10.053.964	10.053.964	9.018.552	1.035.412	10.040.522	10.040.522
			57 02 01		Ajutoare sociale in numerar	12.183.000		9.927.000	10.053.964	10.053.964	9.018.552	1.035.412	10.040.522	10.040.522
			57 02 05		Suport alimentar	11.583.000		9.477.000	9.681.508	9.681.508	8.646.096	1.035.412	9.668.066	9.668.066
			7000 02		Partea IV-a SERVICII SI DEZVOLTARE PUBLICA, LOCUINTE, MEDIU SI APE LOCUINTE, SERVICII SI DEZVOLTARE PUBLICA CHELTUIELI CURENTE	600.000		450.000	372.456	372.456	372.456		372.456	372.456
			7002		TITLUL II BUNURI SI SERVICII									
			01		Bunuri si servicii	21.187.000		19.618.000	18.328.866	18.328.866	16.751.100	1.573.868	18.397.314	18.397.314
			20			8.952.000		8.952.000	6.736.624	6.732.726	6.620.314	112.412	6.732.534	6.732.534
			20 01			8.952.000		8.952.000	6.736.624	6.732.726	6.620.314	112.412	6.732.534	6.732.534
						8.952.000		8.952.000	6.736.624	6.732.726	6.620.314	112.412	6.732.534	6.732.534
						7.025.000		7.025.000	4.948.067	4.944.169	4.831.757	112.412	4.943.977	4.943.977



Capi- tol	Sub- capi- tol	Pa- ra- graf	Gru- pa / Titlu	At- fi- col	Ali- ne- at	Denumire indicator	Credite de angajament		Credite bugetare		Angajamente bugetare	Angajamente legale	Plati efectuate	Angajamente legale de platit	Cheltuieli efective
							aprobate la finele perioadei de raportare	trimestriale cumulate	aprobate la finele perioadei de raportare	trimestriale cumulate					
A							1	2	3	4	5	6	7	8=6-7	9
			20	01	03	B	Incalzit, iluminat si forta motrica	1.500.000	1.500.000	1.052.885	1.048.987	1.012.735	36.252	1.048.795	
			20	01	30		Alte bunuri si servicii pentru intretinere si functionare	5.525.000	5.525.000	3.895.182	3.895.182	3.819.022	76.160	3.895.182	
			20	02			Reparatii curente	1.700.000	1.700.000	1.577.205	1.577.205	1.577.205		1.577.205	
			20	30			Alte cheltuieli	227.000	227.000	211.352	211.352	211.352		211.352	
			20	30	30		Alte cheltuieli cu bunuri si servicii	227.000	227.000	211.352	211.352	211.352		211.352	
7402							PROTECTIA MEDIULUI	12.235.000	10.666.000	11.592.242	11.592.242	10.130.786	1.461.456	11.664.780	
			01				CHELTUIELI CURENTE	12.235.000	10.666.000	11.663.700	11.663.700	10.202.244	1.461.456	11.664.780	
			20				TITLUL II BUNURI SI SERVICII	12.235.000	10.666.000	11.663.700	11.663.700	10.202.244	1.461.456	11.664.780	
			20	01			Bunuri si servicii	12.235.000	10.666.000	11.663.700	11.663.700	10.202.244	1.461.456	11.664.780	
			20	01	04		Apa, canal si salubritate	1.700.000	1.400.000	1.656.164	1.656.164	1.350.589	305.575	1.656.164	
			20	01	30		Alte bunuri si servicii pentru intretinere si functionare	10.535.000	9.266.000	10.007.536	10.007.536	8.851.655	1.155.881	10.008.616	
			84				PLATI EFECTUATE IN ANII PRECEDENTI SI RECUPERATE IN ANUL CURENT			-71.458	-71.458	-71.458			
			85				Titlul XXI PLATI EFECTUATE IN ANII PRECEDENTI SI RECUPERATE IN ANUL CURENT			-71.458	-71.458	-71.458			
			85	01			Plati efectuate in anii precedenti si recuperate in anul curent			-71.458	-71.458	-71.458			
			85	01	01		Plati efectuate in anii precedenti si recuperate in anul curent (SF)			-71.458	-71.458	-71.458			
8000	02						Partea V-a ACTIUNI ECONOMICE	3.500.000	3.240.000	909.955	909.955	909.863	92	912.333	
8002							ACTIUNI GENERALE ECONOMICE, SI DE MUNCA								
			01				CHELTUIELI CURENTE	34.000	28.000	5.237	5.237	5.145	92	5.237	
								34.000	28.000	5.237	5.237	5.145	92	5.237	



Capi- tol	Sub- capi- tol	Pa- ra- graf	Gr- pa / Titlu	Ar- ti- col	Ali- ne- at	Denumire indicator	Credite de angajament		Credite bugetare		Angajamente legale	Plati efectuate	Angajamente legale de platit	Cheltuieli efective
							1	2	3	4				
			A			B								
			20			TITLUL II BUNURI SI SERVICII								
			20	01		Bunuri si servicii			34.000	28.000	5.237	5.145	92	5.237
			20	01	01	Furnituri de birou			12.000	11.000	5.237	5.145	92	5.237
			20	01	03	Incalzit, iluminat si forta motrica			1.000	1.000				
			20	01	04	Apa, canal si salubritate			4.000	4.000	2.081	1.989	92	2.081
			20	01	30	Alte bunuri si servicii pentru intretinere si functionare			2.000	2.000	145	145		145
			20	06		Deplasari, detasari, transferari			5.000	4.000	3.011	3.011		3.011
			20	06	01	Deplasari interne, detasari, transferari			2.000	2.000				
			20	30		Alte cheltuieli			2.000	2.000				
			20	30	01	Reclama si publicitate			20.000	15.000				
						TRANSPORTURI			20.000	15.000				
8402			01			CHELTUIELI CURENTE			3.250.000	3.050.000	812.347	812.347		812.347
			20			TITLUL II BUNURI SI SERVICII			3.250.000	3.050.000	812.347	812.347		812.347
			20	01		Bunuri si servicii			3.250.000	3.050.000	812.347	812.347		812.347
			20	01	30	Alte bunuri si servicii pentru intretinere si functionare			250.000	250.000	98.070	98.070		98.070
			20	02		Reparatii curente			250.000	250.000	98.070	98.070		98.070
8702			01			ALTE ACTIUNI ECONOMICE			3.000.000	2.800.000	714.277	714.277		714.277
			20			CHELTUIELI CURENTE			216.000	162.000	92.371	92.371		92.371
			20			TITLUL II BUNURI SI SERVICII			216.000	162.000	92.371	92.371		92.371
			20	01		Bunuri si servicii			216.000	162.000	92.371	92.371		92.371
			20	01	30	Alte bunuri si servicii pentru intretinere si functionare			216.000	162.000	92.371	92.371		92.371
9902						excedent/deficit sect funct			216.000	162.000	92.371	92.371		92.371
												4.671.146		



Conducatorul institutiei,



Conducatorul compartimentului
financiar-contabil



TOTAL JUDET

CONTUL DE EXECUTIE AL BUGETULUI LOCAL - CHELTUIELI
SECTIUNEA DE DEZVOLTARE
30.09.2023


Capi- fol	Sub- capi- fol	Pa- ra- gra- ful	Gru- pa / Titlu	Ar- ti- col	Ali- ne- at	Denumire indicator	Credite de angajament			Credite bugetare			Angajamente legale	Plati efectuate	Angajamente legale de platit	Cheltuieli efective			
							1	2	3	4	5	6					7	8=6-7	9
			A			B													
5002			01			TOTAL CHELTUIELI	30.456.000	30.456.000	207.275.000	207.214.000	13.100.993	13.770.050	11.174.796	2.595.254	21.044.047				
			51			CHELTUIELI CURENTE	175.969.000		175.936.000		6.221.288	6.270.945	5.035.135	1.235.810	3.275.536				
			51	02		TITLUL VI TRANSFERURI INTRE UNITATI ALE ADMINISTRATIEI PUBLICE	125.000		125.000	97.000									
			51	02	29	Transferuri de capital	125.000		125.000	97.000									
						Alte transferuri de capital catre instituti publice	125.000		125.000	97.000									
			58			TITLUL X PROIECTE CU FINANTARE DIN FONDURI EXTERNE NERAMBURSABILE													
			58	01		CADRULUI FINANCIAR 2014-2020	57.242.000		57.242.000	57.237.000	4.640.289	4.689.946	3.875.499	814.447	3.275.189				
						Programe din Fondul European de Dezvoltare Regionala (FEDR)	49.441.000		49.441.000	49.441.000	201.948	201.948	201.948	201.948	753.213				
			58	01	01	Finantarea nationala	5.882.000		5.882.000	5.882.000	37.757	37.757	37.757	37.757	342.030				
			58	01	02	Finantarea externa nerambursabila	39.693.000		39.693.000	39.693.000	108.598	108.598	108.598	108.598	409.973				
			58	01	03	Cheltuieli neeligibile	3.866.000		3.866.000	3.866.000	55.593	55.593	55.593	55.593	1.210				
			58	02		Programe din Fondul Social European (FSE)	7.801.000		7.801.000	7.796.000	4.438.341	4.487.998	3.673.551	814.447	2.521.976				
			58	02	01	Finantarea nationala	511.000		511.000	506.000	270.893	270.787	256.008	14.779	79.116				
			58	02	02	Finantarea externa nerambursabila	7.289.000		7.289.000	7.289.000	4.167.448	4.167.448	4.217.211	799.668	2.442.860				
			58	02	03	Cheltuieli neeligibile	1.000		1.000	1.000									
			60			Titlul XII PROIECTE CU FINANTARE DIN SUMELE REPREZENTAND ASISTENTA FINANCIARA NERAMBURSABILA													
						AFERENTA PNRR	4.394.000		4.394.000	4.394.000									
			60	01		Fonduri europene nerambursabile	1.231.000		1.231.000	1.231.000									
			60	02		Finantare publica nationala	2.461.000		2.461.000	2.461.000									
			60	03		Sume aferente TVA	702.000		702.000	702.000									




Capi- tol	Sub- capi- tol	Pa- ra- graf	Gru- pa / Titlu	Ar- ti- col	Ali- ne- at	Denumire indicator	Credite de angajament		Credite bugetare			Angajamente legale	Plati efectuate	Angajamente legale de platit	Cheltuieli efective	
							aprobate la finele perioadei de raportare	trimestriale cumulate	aprobate la finele perioadei de raportare	trimestriale cumulate	Angajamente bugetare					
A							1	2	3	4	5	6	7	8-6-7	9	
B																
	61					Titlul XIII PROIECTE CU FINANTARE DIN SUMELE AFERENTE COMPONENTEI DE IMPRUMUT A PNRR										
	61	01				Fonduri din imprumut rambursabil	114.208.000	114.208.000	114.208.000	114.208.000	1.580.999	1.580.999	1.159.636	421.363	347	
	61	02				Finantare publica nationala	84.375.000	84.375.000	84.375.000	84.375.000	1.120.871	1.120.871	974.484	146.387	347	
	61	03				Sume aferente TVA	11.594.000	11.594.000	11.594.000	11.594.000	221.000	221.000	221.000	221.000		
	70					CHELTUIELI DE CAPITAL	18.239.000	18.239.000	18.239.000	18.239.000	239.128	239.128	185.152	53.976		
	71					TITLUL XV ACTIVE NEFINANCIARE	31.278.000	31.278.000	31.278.000	31.278.000	6.879.705	6.879.705	6.139.661	1.359.444	17.768.511	
	71	01				Active fixe	30.806.000	30.806.000	30.806.000	30.806.000	6.379.705	6.379.705	5.639.661	1.359.444	17.768.511	
	71	01	01			Constructii	30.806.000	30.806.000	30.806.000	30.806.000	6.379.705	6.379.705	5.639.661	780.044	17.768.511	
	71	01	02			Masini, echipamente si mijloace de transport	500.000	500.000	500.000	500.000	395.208	435.208	395.208	40.000	736.470	
	71	01	03			Mobilier, aparatura birotica si alte active corporale	150.000	122.000	150.000	122.000	17.552	17.552	17.552		267.101	
	71	01	30			Alte active fixe (inclusiv reparatii capitale)	250.000	250.000	250.000	250.000	26.736	26.736	26.736		110.965	
	71	03				Reparatii capitale aferente activelor fixe	29.706.000	29.706.000	29.906.000	29.906.000	5.940.209	5.940.209	5.200.165	740.044	16.653.975	
	72					TITLUL XVI ACTIVE FINANCIARE					579.400	579.400				
	72	01				Active financiare	500.000	500.000	500.000	500.000	500.000	500.000	500.000			
	72	01	01			Participare la capitalul social al societatilor comerciale	500.000	500.000	500.000	500.000	500.000	500.000	500.000			
5100	02					Partea I-a SERVICII PUBLICE GENERALE	600.000	600.000	2.901.000	2.901.000	1.300.256	1.300.256	1.300.256		821.126	
5102						AUTORITATI PUBLICE SI ACTIUNI EXTERNE	600.000	600.000	2.901.000	2.901.000	1.300.256	1.300.256	1.300.256		821.126	
	01					CHELTUIELI CURENTE	2.501.000	2.501.000	2.501.000	2.501.000	1.238.283	1.238.283	1.238.283		8.347	
	58					TITLUL X PROIECTE CU FINANTARE DIN										



Capi- tol	Sub- capi- tol	Pa- ra- graf	Gru- pa / Titlu	Ar- ti- col	Ali- ne- at	Denumire indicator	Credite de angajament		Credite bugetare		Angajamente bugetare	Angajamente legale	Plati efectuate	Angajamente legale de platit	Cheltuieli efective
							aprobate la finele perioadei de raportare	trimestriale cumulate	aprobate la finele perioadei de raportare	trimestriale cumulate					
A						B	1	2	3	4	5	6	7	8=6-7	9
						FONDURI EXTERNE NERAMBURSABILE									
						CADRULUI FINANCIAR 2014-2020	2.301.000		2.301.000	2.301.000	1.238.283	1.238.283	1.238.283	8-6-7	8.347
						Programe din Fondul Social European (FSE)	2.301.000		2.301.000	2.301.000	1.238.283	1.238.283	1.238.283		8.347
						Finantarea nationala	345.000		345.000	345.000	185.742	185.742	185.742		1.242
						Finantarea externa nerambursabila	1.955.000		1.955.000	1.955.000	1.052.541	1.052.541	1.052.541		7.105
						Cheltuieli neeligibile	1.000		1.000	1.000					
						CHELTUIELI DE CAPITAL	600.000	600.000	600.000	600.000	61.973	61.973	61.973		812.779
						TITLUL XV ACTIVE NEFINANCIARE	600.000	600.000	600.000	600.000	61.973	61.973	61.973		812.779
						Active fixe	600.000	600.000	600.000	600.000	61.973	61.973	61.973		812.779
						Constructii									513.064
						Masini, echipamente si mijloace de transport									104.774
						Mobilier, aparatura birotica si alte active corporale	250.000	250.000	250.000	250.000	26.736	26.736	26.736		72.420
						Alte active fixe (inclusiv reparatii capitale)	350.000	350.000	350.000	350.000	35.237	35.237	35.237		122.521
6000	02					Partea II-a APARARE, ORDINE PUBLICA SI SIGURANTA NATIONALA									
6102					SIGURANTA NATIONALA										
						ORDINE PUBLICA SI SIGURANTA NATIONALA									
						CHELTUIELI DE CAPITAL									
						TITLUL XV ACTIVE NEFINANCIARE									
						Active fixe									
						Masini, echipamente si mijloace de transport									
6500	02					Partea III-a CHELTUIELI SOCIAL-CULTURALE	1.120.000	1.120.000	38.407.000	38.346.000	2.743.011	3.412.068	2.100.425	1.311.643	2.627.308
6502					INVATAMANT	4.204.000		4.204.000		4.143.000	2.567.623	3.236.680	1.925.037	1.311.643	1.968.622




Capi- tol	Sub- capi- tol	Pa- ra- graf	Gru- pa / Titlu	Ar- ti- col	Ali- ne- at	Denumire indicator	Credite de angajament		Credite bugetare		Angajamente legale	Plati efectuate	Angajamente legale de platit	Cheltuieli efective
							1	2	3	4				
			A			B								
			01			CHELTUIELI CURENTE			3.821.000	3.821.000	2.599.728	1.907.485	692.243	1.849.260
			51			TITLUL VI TRANSFERURI INTRE UNITATI ALE ADMINISTRATIEI PUBLICE								
			51	02		Transferuri de capital			125.000	97.000				
			51	02	29	Alte transferuri de capital catre instituti publice			125.000	97.000				
			58			TITLUL X PROIECTE CU FINANTARE DIN FONDURI EXTERNE NERAMBURSABILE								
			58	01		CADRULUI FINANCIAR 2014-2020			3.729.000	3.724.000	2.599.728	1.907.485	692.243	1.849.260
						Programe din Fondul European de Dezvoltare Regionala (FEDR)								
			58	01	02	Finantarea externa nerambursabila								7.436
			58	02		Programe din Fondul Social European (FSE)								7.436
			58	02	01	Finantarea nationala			84.000	79.000	52.546	43.877	8.669	39.991
			58	02	02	Finantarea externa nerambursabila			3.645.000	3.645.000	2.547.182	1.863.608	683.574	1.801.833
			70			CHELTUIELI DE CAPITAL								
			71			TITLUL XV ACTIVE NEFINANCIARE								
			71	01		Active fixe			350.000	322.000	636.952	17.552	619.400	119.362
			71	01	01	Constructii			350.000	322.000	636.952	17.552	619.400	119.362
			71	01	02	Masini, echipamente si mijloace de transport			350.000	322.000	57.552	17.552	407.000	119.362
			71	01	03	Mobilier, aparatura birou si alte active corporale					40.000			1.487
			71	01	30	Alte active fixe (inclusiv reparatii capitale)			150.000	122.000	17.552			70.058
			71	03		Reparatii capitale aferente activelor			200.000	200.000				32.165
														15.652



Capi- tol	Sub- capi- tol	Pa- ra- graf	Gru- pa / Titlu	Ar- ti- col	Ali- ne- at	Denumire indicator	Credite de angajament		Credite bugetare			Angajamente legale de platit	Plati efectuate	Angajamente legale	Cheltuieli efective
							aprobate la finele perioadei de raportare	trimestriale cumulate	aprobate la finele perioadei de raportare	trimestriale cumulate	Angajamente bugetare				
A							1	2	3	4	5	6	7	8=6-7	9
						B									
			70			CHELTUIELI DE CAPITAL	1.070.000	1.070.000	1.070.000	1.070.000	1.070.000				5.538
			71			TITLUL XV ACTIVE NEFINANCIARE	1.070.000	1.070.000	1.070.000	1.070.000	1.070.000				5.538
			71	01		Active fixe	1.070.000	1.070.000	1.070.000	1.070.000	1.070.000				5.538
			71	01	02	Masini, echipamente si mijloace de transport									
			71	01	30	Alte active fixe									
						(inclusiv reparatii capitale)									
6802			70			ASIGURARI SI ASISTENTA SOCIALA	1.070.000	1.070.000	1.070.000	1.070.000	1.070.000				2.579
			71			CHELTUIELI DE CAPITAL									2.579
			71	01		TITLUL XV ACTIVE NEFINANCIARE									2.579
			71	01		Active fixe									2.579
			71	01	01	Constructii									2.579
			71	01	02	Masini, echipamente si mijloace de transport									396
			71	01	03	Mobilier, aparatura birotica si alte active corporale									1.094
7000	02					Partea IV-a SERVICII SI DEZVOLTARE PUBLICA, LOCUINTE, MEDIU SI APE	12.233.000	12.233.000	132.672.000	132.672.000	5.653.882			1.097.207	1.939.617
			7002			LOCUINTE, SERVICII SI DEZVOLTARE PUBLICA	12.233.000	12.233.000	123.579.000	123.579.000	4.883.958			3.946.005	1.836.321
			01			CHELTUIELI CURENTE			111.346.000	111.346.000	1.311.075			1.048.966	347
			58			TITLUL X PROIECTE CU FINANTARE DIN FONDURI EXTERNE NERAMBURSABILE			337.000	337.000					
			58	01		CADRULUI FINANCIAR 2014-2020									
						Programe din Fondul European de Dezvoltare Regionala (FEDR)									
			58	01	03	Cheltuieli neeligibile									



Capi- tol	Sub- capi- tol	Pa- ra- graf	Gru- pa / Titlu	Ar- ti- col	Ali- ne- at	Denumire indicator	Credite de angajament		Credite bugetare		Angajamente bugetare	Angajamente legale	Plati efectuate	Angajamente legale de platit	Cheltuieli efective	
							aprobate la finele perioadei de raportare	trimestriale cumulate	aprobate la finele perioadei de raportare	trimestriale cumulate						
A							1	2	3	4	5	6	7	8=6-7	9	
B																
	58	01				Programe din Fondul European de Dezvoltare Regionala (FEDR)			1.000.000	1.000.000						
	58	01	03			Cheltuieli neeligibile			1.000.000	1.000.000						
	61					Titlul XIII PROIECTE CU FINANTARE DIN SUMELE AFERENTE COMPONENTEI DE IMPRUMUT A PNRR			7.593.000	7.593.000	269.924	269.924	110.670	159.254		
	61	01				Fonduri din imprumut rambursabil			6.380.000	6.380.000	226.827	226.827	93.000	133.827		
	61	03				Sume aferente TVA			1.213.000	1.213.000	43.097	43.097	17.670	25.427		
	70					CHELTUIELI DE CAPITAL			500.000	500.000	500.000	500.000	500.000		103.296	
	71					TITLUL XV ACTIVE NEFINANCIARE									103.296	
	71	01				Active fixe									103.296	
	71	01	01			Constructii									103.296	
	71	01	02			Masini, echipamente si mijloace de transport									6.761	
	71	01	30			Alte active fixe (inclusiv reparatii capitale)									85.289	
	72					TITLUL XVI ACTIVE FINANCIARE			500.000	500.000	500.000	500.000	500.000		11.246	
	72	01				Active financiare			500.000	500.000	500.000	500.000	500.000			
	72	01	01			Participare la capitalul social al societatiilor comerciale			500.000	500.000	500.000	500.000	500.000			
8000	02					Partea V-a ACTIUNI ECONOMICE	16.503.000	16.503.000	33.295.000	33.295.000	3.403.844	3.403.844	3.217.440	186.404	15.655.648	
8002						ACTIUNI GENERALE ECONOMICE,										
						SI DE MUNCA			16.792.000	16.792.000	677.478	677.478	555.274	122.204	767.013	
						CHELTUIELI CURENTE	16.792.000	16.792.000	16.792.000	16.792.000	677.478	677.478	555.274	122.204	767.013	
						TITLUL X PROIECTE CU FINANTARE DIN FONDURI EXTERNE NERAMBURSABILE										



Capi- tol	Sub- capi- tol	Pa- ra- graf	Gru- pa / Titlu	Ar- ti- col	Ali- ne- at	Denumire indicator	Credite de angajament		Credite bugetare		Angajamente legale	Plati efectuate	Angajamente legale de platit	Cheltuieli efective		
							aprobate la finele perioadei de raportare	trimestriale cumulate	aprobate la finele perioadei de raportare	trimestriale cumulate						
A						B	1	2	3	4	5	6	7	8=6-7	9	
						CADRULUI FINANCIAR 2014-2020										
						Programe din Fondul European de Dezvoltare Regionala (FEDR)			16.792.000	16.792.000	677.478	555.274	122.204	767.013		
						58 01	Programa din Fondul European de Dezvoltare Regionala (FEDR)									
						58 01 01	Finantarea nationala	16.503.000	16.503.000	15.021.000	27.491	27.491			95.208	
						58 01 02	Finantarea externa nerambursabila	16.503.000	16.503.000	1.202.000	1.314	1.314			5.917	
						58 01 03	Cheltuieli neeligibile	16.503.000	16.503.000	12.692.000	24.967	24.967			88.081	
						58 02	Programe din Fondul Social European (FSE)			1.127.000	1.210	1.210			1.210	
						58 02 01	Finantarea nationala	16.503.000	16.503.000	1.771.000	649.987	649.987			671.805	
						58 02 02	Finantarea externa nerambursabila	16.503.000	16.503.000	82.000	32.499	32.499			37.883	
						8402	TRANSPORTURI	16.503.000	16.503.000	1.689.000	617.488	617.488			633.922	
						70	CHELTUIELI DE CAPITAL	16.503.000	16.503.000	16.503.000	2.726.366	2.726.366			14.888.635	
						71	TITLUL XV ACTIVE NEFINANCIARE	16.503.000	16.503.000	16.503.000	2.726.366	2.726.366			14.888.635	
						71 01	Active fixe	16.503.000	16.503.000	16.503.000	2.726.366	2.726.366			14.888.635	
						71 01 30	Alte active fixe (inclusiv reparatii capitale) excedent/deficit sect dezv	16.503.000	16.503.000	16.503.000	2.726.366	2.726.366			14.888.635	
						9902 97						2.662.166	64.200	14.888.635		
												2.824.610		14.888.635		

Conducatorul institutiei,


Conducatorul compartimentului
financiar-contabil

CONTUL DE EXECUTIE AL IMPRUMUTURILOR INTERNE

30.09.2023

Pag. 1 - lei-

Capi- tol	Sub- capi- tol	Pa- ra- graf	Ar- ti- col	Ali- ne- at	Denumire indicator	Credite de angajament		Credite bugetare		Angajamente bugetare	Angajamente legale	Plati efectuate	Angajamente legale de platit	Cheltuieli efective
						aprobate la finele perioadei de raportare	trimestriale cumulate	aprobate la finele perioadei de raportare	trimestriale cumulate					
A					B	1	2	3	4	5	6	7	8=6-7	9
0					TOTAL JUDET									
5007					CREDITE INTERNE			15.000.000	13.200.000	10.211.474	10.211.474	10.211.474	10.211.474	28.386
6607					SANATATE			3.000.000	2.500.000	2.427.944	2.427.944	2.427.944	2.427.944	
06					Servicii medicale in unitati sanitare cu paturi			3.000.000	2.500.000	2.427.944	2.427.944	2.427.944	2.427.944	
6607	06	01			Spitale generale			3.000.000	2.500.000	2.427.944	2.427.944	2.427.944	2.427.944	
6707					CULTURA, RECREERE SI RELIGIE			6.500.000	6.000.000	3.887.400	3.887.400	3.887.400	3.887.400	1.378
03					Servicii culturale			6.500.000	6.000.000	3.887.400	3.887.400	3.887.400	3.887.400	1.378
02					Biblioteci publice comunale, orasenesti, municipale			2.800.000	2.700.000	1.029.416	1.029.416	1.029.416	1.029.416	1.378
6707	03	03			Muzee			3.700.000	3.300.000	2.857.984	2.857.984	2.857.984	2.857.984	
8007					ACTIUNI GENERALE ECONOMICE, SI DE MUNCA			5.500.000	4.700.000	3.896.130	3.896.130	3.896.130	3.896.130	27.008
8007	01				Actiuni generale economice si comerciale			5.500.000	4.700.000	3.896.130	3.896.130	3.896.130	3.896.130	27.008
10					Programe de dezvoltare regionala si sociala			5.500.000	4.700.000	3.896.130	3.896.130	3.896.130	3.896.130	27.008




DETALIEREA CHELTUIELILOR

- imprumuturi interne -

30.09.2023

Pag. 2 - lei-

Capi- tol	Sub- capi- tol	Pa- ra- gra- ful	Gru- pa / Titlu	Ar- ti- col	Ali- ne- at	Denumire indicator	Credite de angajament		Credite bugetare		Angajamente legale de platit	Plati efectuate	Angajamente legale	7	8=6-7	Cheltuieli efective
							aprobate la finele perioadei de raportare	trimestriale cumulate	aprobate la finele perioadei de raportare	trimestriale cumulate						
A							1	2	3	4	5	6	7	8=6-7	9	
0						B										
						TOTAL JUDET										
5007						CREDITE INTERNE			15.000.000	13.200.000	10.211.474	10.211.474	10.211.474	10.211.474		28.386
		01				CHELTUIELI CURENTE			15.000.000	13.200.000	10.215.044	10.215.044	10.215.044	10.215.044		28.386
		58				TITLUL X PROIECTE CU FINANTARE DIN FONDURI EXTERNE NERAMBURSABILE			15.000.000	13.200.000	10.215.044	10.215.044	10.215.044	10.215.044		28.386
		58	01			CADRULUI FINANCIAR 2014-2020			15.000.000	13.200.000	10.215.044	10.215.044	10.215.044	10.215.044		28.386
						Programe din Fondul European de Dezvoltare Regionala (FEDR)			15.000.000	13.200.000	10.215.044	10.215.044	10.215.044	10.215.044		28.386
		58	01	01		Finantarea nationala			2.610.000	2.265.000	1.756.091	1.756.091	1.756.091	1.756.091		1.068
		58	01	02		Finantarea externa nerambursabila			12.390.000	10.935.000	8.458.953	8.458.953	8.458.953	8.458.953		27.318
						PLATI EFECTUATE IN ANII PRECEDENTI SI RECUPERATE IN ANUL CURENT					-3.570	-3.570	-3.570	-3.570		
						Titlul XXI PLATI EFECTUATE IN ANII PRECEDENTI SI RECUPERATE IN ANUL CURENT					-3.570	-3.570	-3.570	-3.570		
		85				Plati efectuate in anii precedenti si recuperate in anul curent					-3.570	-3.570	-3.570	-3.570		
		85	01			Plati efectuate in anii precedenti si recuperate in anul curent (SD)					-3.570	-3.570	-3.570	-3.570		
6607						SANATATE			3.000.000	2.500.000	2.427.944	2.427.944	2.427.944	2.427.944		
		01				CHELTUIELI CURENTE			3.000.000	2.500.000	2.427.944	2.427.944	2.427.944	2.427.944		
		58				TITLUL X PROIECTE CU FINANTARE DIN FONDURI EXTERNE NERAMBURSABILE			3.000.000	2.500.000	2.427.944	2.427.944	2.427.944	2.427.944		
		58	01			CADRULUI FINANCIAR 2014-2020			3.000.000	2.500.000	2.427.944	2.427.944	2.427.944	2.427.944		
						Programe din Fondul European de Dezvoltare Regionala (FEDR)			3.000.000	2.500.000	2.427.944	2.427.944	2.427.944	2.427.944		



Capi- tol	Sub- capi- tol	Pa- ra- graf	Ar- ti- col	Ali- ne- at	Denumire indicator	Credite de angajament		Credite bugetare		Angajamente bugetare	Angajamente legale	Plati efectuate	Angajamente legale de platit	Cheltuieli efective
						aprobate la finele perioadei de raportare	trimestriale cumulate	aprobate la finele perioadei de raportare	trimestriale cumulate					
A						1	2	3	4	5	6	7	8=6-7	9
					B									
	58	01	01		Finantarea nationala	900.000	750.000	728.383	728.383	728.383	728.383	728.383	8=6-7	9
	58	01	02		Finantarea externa nerambursabila	2.100.000	1.750.000	1.699.561	1.699.561	1.699.561	1.699.561	1.699.561		
6707					CULTURA, RECREERE SI RELIGIE	6.500.000	6.000.000	3.887.400	3.887.400	3.887.400	3.887.400	3.887.400		1.378
	01				CHELTUIELI CURENTE	6.500.000	6.000.000	3.887.400	3.887.400	3.887.400	3.887.400	3.887.400		1.378
	58				TITLUL X PROIECTE CU FINANTARE DIN FONDURI EXTERNE NERAMBURSABILE	6.500.000	6.000.000	3.887.400	3.887.400	3.887.400	3.887.400	3.887.400		1.378
	58	01			CADRULUI FINANCIAR 2014-2020	6.500.000	6.000.000	3.887.400	3.887.400	3.887.400	3.887.400	3.887.400		1.378
	58	01	01		Programa din Fondul European de Dezvoltare Regionala (FEDR)	975.000	900.000	583.109	583.109	583.109	583.109	583.109		1.378
	58	01	02		Finantarea externa nerambursabila	5.525.000	5.100.000	3.304.291	3.304.291	3.304.291	3.304.291	3.304.291		1.378
8007					ACTIUNI GENERALE ECONOMICE, SIDE MUNCA	5.500.000	4.700.000	3.896.130	3.896.130	3.896.130	3.896.130	3.896.130		27.008
	01				CHELTUIELI CURENTE	5.500.000	4.700.000	3.896.130	3.896.130	3.896.130	3.896.130	3.896.130		27.008
	58				TITLUL X PROIECTE CU FINANTARE DIN FONDURI EXTERNE NERAMBURSABILE	5.500.000	4.700.000	3.896.130	3.896.130	3.896.130	3.896.130	3.896.130		27.008
	58	01			CADRULUI FINANCIAR 2014-2020	5.500.000	4.700.000	3.896.130	3.896.130	3.896.130	3.896.130	3.896.130		27.008
	58	01	01		Programa din Fondul European de Dezvoltare Regionala (FEDR)	735.000	615.000	444.599	444.599	444.599	444.599	444.599		1.068
	58	01	02		Finantarea externa nerambursabila	4.765.000	4.085.000	3.455.101	3.455.101	3.455.101	3.455.101	3.455.101		25.940
	84				PLATI EFECTUATE IN ANII PRECEDENTI SI RECUPERATE IN ANUL CURENT	-3.570	-3.570	-3.570	-3.570	-3.570	-3.570	-3.570		
	85				Titlul XXI PLATI EFECTUATE IN ANII PRECEDENTI SI RECUPERATE IN ANUL CURENT	-3.570	-3.570	-3.570	-3.570	-3.570	-3.570	-3.570		



Pag. 4 - lei-

Capi- tol	Sub- capi- tol	Pa- ra- graf	Gru- pa / Titlu	Ar- ti- col	Ali- ne- at	Denumire indicator	Credite de angajament		Credite bugetare		Angajamente legale	Plati efectuate	Angajamente legale de platit	Cheltuieli efective		
							aprobate la finele perioadei de raportare	trimestriale cumulate	aprobate la finele perioadei de raportare	trimestriale cumulate						
A							1	2	3	4	5	6	7	8=6-7	9	
B																
			85	01		Plati efectuate in anii precedenti si recuperate in anul curent										
			85	01	02	Plati efectuate in anii precedenti si recuperate in anul curent (SD)					-3.570					
											-3.570					

Conducatorul institutiei,



Conducatorul compartimentului
financiar-contabil




TOTAL JUDET

CONTUL DE EXECUTIE AL IMPRUMUTURILOR INTERNE
SECTIUNEA DE DEZVOLTARE
30.09.2023

Pag. 1 - lei-

Capi- tol	Pa- ra- graf	Gru- pa / Titlu	Ar- ti- col	Ali- ne- at	Denumire indicator	Credite de angajament			Credite bugetare		Angajamente legale	Plati efectuate	Angajamente legale de platit	Cheltuieli efective
						aprobate la finele perioadei de raportare	trimestriale cumulate	aprobate la finele perioadei de raportare	trimestriale cumulate					
A					B	1	2	3	4	5	6	7	8=6-7	9
5007		01			CREDITE INTERNE			15.000.000	13.200.000	10.211.474	10.211.474	10.211.474	10.211.474	28.386
		58			CHELTUIELI CURENTE			15.000.000	13.200.000	10.215.044	10.215.044	10.215.044	10.215.044	28.386
					TITLUL X PROIECTE CU FINANTARE DIN FONDURI EXTERNE NERAMBURSABILE									
		58	01		CADRULUI FINANCIAR 2014-2020			15.000.000	13.200.000	10.215.044	10.215.044	10.215.044	10.215.044	28.386
					Programe din Fondul European de Dezvoltare Regionala (FEDR)									
		58	01	01	Finantarea nationala			15.000.000	13.200.000	10.215.044	10.215.044	10.215.044	10.215.044	28.386
		58	01	02	Finantarea externa nerambursabila			2.610.000	2.265.000	1.756.091	1.756.091	1.756.091	1.756.091	1.068
		84			PLATI EFECTUATE IN ANII PRECEDENTI SI RECUPERATE IN ANUL CURENT			12.390.000	10.935.000	8.458.953	8.458.953	8.458.953	8.458.953	27.318
		85			Titlul XXI PLATI EFECTUATE IN ANII PRECEDENTI SI RECUPERATE IN ANUL CURENT					-3.570	-3.570	-3.570	-3.570	
		85	01		Plati efectuate in anii precedenti si recuperate in anul curent					-3.570	-3.570	-3.570	-3.570	
		85	01	02	Plati efectuate in anii precedenti si recuperate in anul curent (SD)			3.000.000	2.500.000	2.427.944	2.427.944	2.427.944	2.427.944	
6607		01			SANATATE			3.000.000	2.500.000	2.427.944	2.427.944	2.427.944	2.427.944	
		58			CHELTUIELI CURENTE									
					TITLUL X PROIECTE CU FINANTARE DIN FONDURI EXTERNE NERAMBURSABILE									
		58	01		CADRULUI FINANCIAR 2014-2020			3.000.000	2.500.000	2.427.944	2.427.944	2.427.944	2.427.944	
					Programe din Fondul European de Dezvoltare Regionala (FEDR)									
		58	01	01	Finantarea nationala			900.000	750.000	728.383	728.383	728.383	728.383	



Capi- tol	Sub- capi- tol	Pa- ra- graf	Gru- pa / Titlu	Ar- ti- col	Ali- ne- at	Denumire indicator	Credite de angajament		Credite bugetare		Angajamente legale	Plati efectuate	Angajamente legale de platit	Cheltuieli efective	
							aprobate la finele perioadei de raportare	trimestriale cumulate	aprobate la finele perioadei de raportare	trimestriale cumulate					
			A			B	1	2	3	4	5	6	7	8=6-7	9
						recuperate in anul curent									
			85	01	02	Plati efectuate in anii precedenti si recuperate in anul curent (SD)			-3.570		-3.570	-3.570	-3.570		
									-3.570		-3.570	-3.570	-3.570		

Conducatorul institutiei,


Conducatorul compartimentului
financiar-contabil



Capi- tol	Sub- capi- tol	Pa- ra- gra- ful	Ar- ti- col	Ali- ne- at	Denumire indicator	Prevederi bugetare aprobate la finele perioadei de raportare	Prevederi bugetare trimestriale cumulate	Drepturi constatate			Incasari realizate	Stingeri pe alte cai decat incasari	Drepturi constatate de incasat
								Total, din care:	din anii precedenti	din anul curent			
A					B	1	2	3=4+5	4	5	6	7	8=3-6-7
0					TOTAL JUDET								
0001	08				TOTAL VENITURI-NERAMBURSABILE			-142.248	-142.248				-142.248
4808					SUME PRIMITE DE LA UE/ALTI DONATORI IN CONTUL PLATILOR EFECTUATE SI PREFINANȚARI AFERENTE CADRULUI FINANCIAR 2014-2020			-142.248	-142.248				-142.248
4808	15				Alte programe comunitare finantate in perioada 2014-2020 (APC)			-142.248	-142.248				-142.248
4808	15	03			Prefinantare			-142.248	-142.248				-142.248

Conducătorul instituției,
[Signature]

Conducătorul compartimentului
financiar-contabil,
[Signature]



CONTUL DE EXECUTIE AL FONDURILOR EXTERNE NERAMBURSABILE-CHELTUIELI

30.09.2023

Pag. 1 - lei-

Capi- tol	Sub- capi- tol	Pa- ra- graf	Gru- pa / Titlu	Ar- ti- col	Ali- ne- at	Denumire indicator	Credite de angajament		Credite bugetare		Angajamente legale	Plati efectuate	Angajamente legale de platit	Cheltuieli efective	
							aprobate la finele perioadei de raportare	trimestriale cumulate	aprobate la finele perioadei de raportare	trimestriale cumulate					
A						B	1	2	3	4	5	6	7	8=6-7	9
0						TOTAL JUDET									
5008						FONDURI EXTERNE NERAMBURSABILE					38.353		54.730		38.221
6508						INVATAMANT					38.353		54.730		38.221
04						Invatamant secundar					38.353		54.730		38.221
						Invatamant secundar superior					38.353		54.730		38.221



DETALIEREA CHELTUIELILOR
- fonduri externe nerambursabile -
30.09.2023

Pag. 2 - lei-

Capi- tol	Sub- capi- tol	Pa- ra- graf	Gru- pa / Titlu	Ar- ti- col	Ali- ne- at	Denumire indicator	Credite de angajament			Credite bugetare		Angajamente bugetare	Angajamente legale	Plati efectuate	Angajamente legale de platit	Cheltuieli efective
							aprobate la finele perioadei de raportare	trimestriale cumulate	trimestriale cumulate	aprobate la finele perioadei de raportare	trimestriale cumulate					
A						B	1	2	3	4	5	6	7	8-6-7	9	
0						TOTAL JUDET										
5008						FONDURI EXTERNE NERAMBURSABILE										
		01				CHELTUIELI CURENTE										
		10				TITLUL I CHELTUIELI DE PERSONAL										
		10	01			Cheltuieli salariale in bani										
		10	01	01		Salarii de baza										
		10	03			Contributii										
		10	03	07		Contributia asiguratorie pentru munca										
		20				TITLUL II BUNURI SI SERVICII										
		20	01			Bunuri si servicii										
		20	01	30		Alte bunuri si servicii pentru intretinere si functionare										
		20	06			Deplasari, detasari, transferari										
		20	06	02		Deplasari in strainatate										
						INVATAMANT										
6508						CHELTUIELI CURENTE										
		10				TITLUL I CHELTUIELI DE PERSONAL										
		10	01			Cheltuieli salariale in bani										
		10	01	01		Salarii de baza										
		10	03			Contributii										
		10	03	07		Contributia asiguratorie pentru munca										
		20				TITLUL II BUNURI SI SERVICII										
		20	01			Bunuri si servicii										
		20	01	30		Alte bunuri si servicii pentru intretinere si functionare										
		20	06			Deplasari, detasari, transferari										



Capi- tol	Sub- capi- tol	Pa- ra- graf	Gru- pa / Titlu	Ar- ti- col	Ali- ne- at	Denumire indicator	Credite de angajament		Credite bugetare		Angajamente legale	Plati efectuate	Angajamente legale de platit	Cheltuieli efective	
							aprobat la finele perioadei de raportare	trimestriale cumulate	aprobat la finele perioadei de raportare	trimestriale cumulate					
			A			B	1	2	3	4	5	6	7	8=6-7	9
			20	06	02	Deplasari in strainatate					29,400			29,400	29,400

Conducatorul institutiei,


Conducatorul compartimentului
financiar-contabil




Capi- tol	Sub- capi- tol	Pa- ra- gra- ful	Ar- ti- col	Ali- ne- at	Denumire indicator	Prevederi bugetare aprobrate la finele perioadei de raportare	Prevederi bugetare trimestriale cumulate	Drepturi constatate			Incasari realizate	Stingeri pe alte cai decat incasari	Drepturi constatate de incasat
								Total, din care:	din anii precedenti	din anul curent			
A					B	1	2	3=4+5	4	5	6	7	8=3-6-7
0					TOTAL JUDET								
0001	10				TOTAL VENITURI-VENITURI PROPRII,SUBVENTII	143.009.000	117.303.000	91.019.804	246.726	90.773.078	90.874.578	345	144.881
0002					I. VENITURI CURENTE	126.684.000	101.831.000	49.527.531	246.726	49.280.805	49.582.305	345	144.881
2900					C. VENITURI NEFISCALE	126.684.000	101.831.000	49.527.531	246.726	49.280.805	49.382.305	345	144.881
3000					C1. VENITURI DIN PROPRIETATE	557.000	446.000	455.697	128.440	327.257	327.086		128.611
3010					VENITURI DIN PROPRIETATE	557.000	446.000	455.697	128.440	327.257	327.086		128.611
05				30	Venituri din concesiuni si inchirieri	557.000	446.000	455.697	128.440	327.257	327.086		128.611
					Alte venituri din concesiuni si inchirieri de catre institutiile publice	557.000	446.000	455.697	128.440	327.257	327.086		128.611
3300	10				C2. VANZARI DE BUNURI SI SERVICII	126.127.000	101.385.000	49.071.834	118.286	48.953.548	49.055.219	345	16.270
3310					VENITURI DIN PRESTARI DE SERVICII SI ALTE ACTIVITATI	126.075.000	101.333.000	49.030.166	118.141	48.912.025	49.013.896		16.270
3310	05				Taxe si alte venituri in invatamant	68.000	61.000	29.805	5.800	24.005	29.805		
08					Venituri din prestari de servicii	1.617.000	1.215.000	964.909	100.000	864.909	964.909		
13					Contributia de intretinere a persoanelor asistate	533.000	438.000	479.124		479.124	479.124		
3310	14				Contributia elevilor si studentilor pentru internate, camine si cantine	1.523.000	1.235.000	588.241		588.241	588.241		
3310	21				Venituri din contractele incheiate cu casele de asigurari sociale de sanatate	101.047.000	82.143.000	36.345.575		36.345.575	36.345.575		
3310	30				Venituri din contractele incheiate cu directiile de sanatate publica din sume alocate de la bugetul de stat								
3310	31				Venituri din contractele incheiate cu directiile de sanatate publica din sume	13.500.000	11.150.000	9.986.555		9.986.555	9.986.555		



Capi-Sub-Pa-Grupa / Titlu col	Denumire indicator	Prevederi bugetare aprobate la finele perioadei de raportare	Prevederi bugetare trimestriale cumulate	Drepturi constatate			Incasari realizate	Sfingeri pe alte cai decat incasari	Drepturi constatate de incasat
				Total, din care:	din anii precedenti	din anul curent			
A		1	2	3=4+5	4	5	6	7	8=3-6-7
	B								
	alocate din venituri proprii ale Ministerului Sanatatii	7.000.000	4.500.000						
3310 50	Alte venituri din prestari de servicii si alte activitati	787.000	591.000	635.957	12.341	623.616	619.687		16.270
3610 50	DIVERSE VENITURI			345	145	200		345	
	Alte venituri			345	145	200		345	
3710	TRANSFERURI VOLUNTARE, ALTELE DECAT SUBVENTIILE	52.000	52.000	41.323		41.323	41.323		
3710 01	Donatii si sponsorizari	52.000	52.000	41.323		41.323	41.323		
03	Varsaminte din sectiunea de functionare pentru finantarea sectiunii de dezvoltare a bugetului local	-10.000	-10.000	-9.250		-9.250	-9.250		
3710 04	Varsaminte din sectiunea de functionare	10.000	10.000	9.250		9.250	9.250		
4000 10	III. OPERATIUNI FINANCIARE			4.985.302		4.985.302	4.985.302		
4010	INCASARI DIN RAMBURSAREA IMPRUMUTURILOR ACORDATE			859.548		859.548	859.548		
4010 15	Sume utilizate din excedentul anului precedent pentru efectuarea de cheltuieli			859.548		859.548	859.548		
4010 15 01	Sume utilizate de administratiile locale din excedentul anului precedent pentru sectiunea de functionare			118.271		118.271	118.271		
4010 15 02	Sume utilizate de administratiile locale din excedentul anului precedent pentru sectiunea de dezvoltare			741.277		741.277	741.277		
4110	ALTE OPERATIUNI FINANCIARE			4.125.754		4.125.754	4.125.754		



Capi- tot	Sub- capi- tot	Pa- ra- gra- ful	Ar- ti- col	Ali- ne- at	Denumire indicator	Prevederi bugetare aprobrate la finele perioadei de raportare	Prevederi bugetare trimestriale cumulate	Drepturi constatate		Incasari realizate	Stingeri pe alte cai decat incasari	Drepturi constatate de incasat	
								Total, din care:	din anii precedenti				
A						1	2	3=4+5	4	5	6	7	8=3-6-7
4110	06				B	Sume din excedentul anului precedent pentru acoperirea goliurilor temporare de casa							
4100	10				IV. SUBVENTII	7.936.000	7.083.000	4.125.754	4.125.754	4.125.754	4.125.754		
4310	09				SUBVENTII DE LA ALTE ADMINISTRATII	7.936.000	7.083.000	28.269.571	28.269.571	28.269.571	28.269.571		
	14				Subventii pentru institutii publice	3.936.000	3.083.000	2.593.550	2.593.550	2.593.550	2.593.550		
					Subventii din bugetele locale pentru finantarea cheltuielilor de capital din domeniul sanatatii	4.000.000	4.000.000						
4310	33				Subventii din bugetul Fondului national unic de asigurari sociale de sanatate								
					pentru acoperirea cresterilor salariale			25.676.021	25.676.021	25.676.021	25.676.021		
4610	04				ALTE SUME PRIMITE DE LA UE			1.873.876	1.873.876	1.873.876	1.873.876		
					Alte sume primite din fonduri de la Uniunea Europeana pentru programele operationale finantate din cadrul financiar 2014-2020			1.873.876	1.873.876	1.873.876	1.873.876		
4810					SUME PRIMITE DE LA UE/ALTI DONATORI IN CONTUL PLATILOR EFECTUATE SI PREFINANATARI								
					AFERENTE CADRULUI FINANCIAR 2014-2020	8.389.000	8.389.000	6.363.524	6.363.524	6.363.524	6.363.524		
4810	01				Fondul European de Dezvoltare Regionala(FEDR)	8.389.000	8.389.000	6.363.524	6.363.524	6.363.524	6.363.524		
					Sume primite in contul platilor efectuate in anul curent	6.360.000	6.360.000	6.359.750	6.359.750	6.359.750	6.359.750		
4810	01				Sume primite in contul platilor efectuate in anii anteriori	2.029.000	2.029.000	3.774	3.774	3.774	3.774		



Conducătorul compartimentului
financiar-contabil,

Conducătorul institutiei

**CONTUL DE EXECUTIE AL INSTITUTIILOR PUBLICE FINANTATE
DIN VENITURI PROPRII SI SUBVENTII DIN BUGETUL LOCAL - VENITURI
SECTIUNEA DE FUNCTIONARE
30.09.2023**

Pag. 1 -lei-

Capi- tol	Sub- capi- tol	Pa- ra- gra- ful	Ar- ti- col	Ali- ne- at	Denumire indicator	Prevederi bugetare aprobate la finele perioadei de raportare	Prevederi bugetare trimestriale cumulate	Drepturi constatate			Incasari realizate	Stingeri pe alte cai decat incasari	Drepturi constatate de incasat
								Total, din care:	din anii precedenti	din anul curent			
A						1	2	3=4+5	4	5	6	7	8=3-6-7
0001	10				TOTAL VENITURI-VENITURI PROPRII,SUBVENTII	130.610.000	104.904.000	82.031.877	246.726	81.785.151	81.886.651	345	144.881
0002					I. VENITURI CURENTE	126.674.000	101.821.000	49.518.281	246.726	49.271.555	49.373.055	345	144.881
2900					C. VENITURI NEFISCALE	126.674.000	101.821.000	49.518.281	246.726	49.271.555	49.373.055	345	144.881
3000					C1. VENITURI DIN PROPRIETATE	557.000	446.000	455.697	128.440	327.257	327.086		128.611
3010					VENITURI DIN PROPRIETATE	557.000	446.000	455.697	128.440	327.257	327.086		128.611
05					Venituri din concesiuni si inchirieri	557.000	446.000	455.697	128.440	327.257	327.086		128.611
30					Alte venituri din concesiuni si inchirieri de catre institutiile publice	557.000	446.000	455.697	128.440	327.257	327.086		128.611
3300	10				C2. VANZARI DE BUNURI SI SERVICII	126.117.000	101.375.000	49.062.584	118.286	48.944.298	49.045.969	345	16.270
3310					VENITURI DIN PRESTARI DE SERVICII SI ALTE ACTIVITATI	126.075.000	101.333.000	49.030.166	118.141	48.912.025	49.013.896		16.270
05					Taxe si alte venituri in invatamant	68.000	61.000	29.805	5.800	24.005	29.805		
08					Venituri din prestari de servicii	1.617.000	1.215.000	964.909	100.000	864.909	964.909		
13					Contributia de intretinere a persoanelor asistate	533.000	438.000	479.124		479.124	479.124		
14					Contributia elevilor si studentilor pentru internate, camine si cantine	1.523.000	1.235.000	588.241		588.241	588.241		
21					Venituri din contractele incheiate cu casele de asigurari sociale de sanatate	101.047.000	82.143.000	36.345.575		36.345.575	36.345.575		
30					Venituri din contractele incheiate cu directiile de sanatate publica din sume alocate de la bugetul de stat								
31					Venituri din contractele incheiate cu directiile de sanatate publica din sume alocate din venituri proprii ale	13.500.000	11.150.000	9.986.555		9.986.555	9.986.555		



Capi- tol	Sub- capi- tol	Pa- ra- gra- ful	At- ti- col	Ali- ne- at	Denumire indicator	Prevederi bugetare aprobrate la finele perioadei de raportare	Prevederi bugetare trimestriale cumulate	Drepturi constatate			Incasari realizate	Stingeri pe alte cai decat incasari	Drepturi constatate de incasat
								Total, din care:	din anii precedenti	din anul curent			
A					B	1	2	3=4+5	4	5	6	7	8=3-6-7
3310	31				Ministerului Sanatatii	7.000.000	4.500.000						
	50				Alte venituri din prestari de servicii si alte activitati	787.000	591.000	635.957	12.341	623.616	619.687		
3610					DIVERSE VENITURI			345	145	200		345	16.270
	50				Alte venituri			345	145	200		345	
3710					TRANSFERURI VOLUNTARE, ALTELE DECAT SUBVENTIILE	42.000	42.000	32.073		32.073	32.073		
	01				Donatii si sponsorizari	52.000	52.000	41.323		41.323	41.323		
	03				Varsaminte din sectiunea de functionare pentru finantarea sectiunii de dezvoltare a bugetului local	-10.000	-10.000	-9.250		-9.250	-9.250		
4000	10				III. OPERATIUNI FINANCIARE			4.244.025		4.244.025	4.244.025		
4010					INCASARI DIN RAMBURSAREA IMPRUMUTURILOR ACORDATE			118.271		118.271	118.271		
	15				Sume utilizate din excedentul anului precedent pentru efectuarea de cheltuieli			118.271		118.271	118.271		
	01				Sume utilizate de administratiile locale din excedentul anului precedent pentru sectiunea de functionare			118.271		118.271	118.271		
4110					ALTE OPERATIUNI FINANCIARE			4.125.754		4.125.754	4.125.754		
	06				Sume din excedentul anului precedent pentru acoperirea golerilor temporare de casa			4.125.754		4.125.754	4.125.754		
4100	10				IV. SUBVENTII	3.936.000	3.083.000	28.269.571		28.269.571	28.269.571		
4310					SUBVENTII DE LA ALTE ADMINISTRATII	3.936.000	3.083.000	28.269.571		28.269.571	28.269.571		



Capi- tol	Sub- capi- tol	Pa- ra- gra- ful	Ar- ti- col	Ali- ne- at	Denumire indicator	Prevederi bugetare aprobrate la finele perioadei de raportare	Prevederi bugetare trimestriale cumulate	Drepturi constatate		Incasari realizate	Stingeri pe alte cai decat incasari	Drepturi constatate de incasat	
								Total, din care:	din anii precedenti				
A						1	2	3=4+5	4	5	6	7	8=3-6-7
4310	09				B	3.936.000	3.083.000	3=4+5	4	5	6	7	8=3-6-7
					Subventii pentru institutiile publice			2.593.550		2.593.550	2.593.550		
					Subventii din bugetul Fondului national unic de asigurari sociale de sanatate pentru acoperirea cresterilor salariale			25.676.021		25.676.021	25.676.021		

Conducătorul instituției,

[Signature]

Conducătorul compartimentului
finanțiar-contabil,


[Signature]



**CONTUL DE EXECUTIE AL INSTITUTIILOR PUBLICE FINANTATE
DIN VENITURI PROPRII SI SUBVENTII DIN BUGETUL LOCAL - VENITURI
SECTIUNEA DE DEZVOLTARE
30.09.2023**

Pag. 1 -lei-

Capi- fol	Sub- capi- fol	Pa- ra- gra- ful	Ar- ti- col	Ali- ne- at	Denumire indicator	Prevederi bugetare aprobrate la finele perioadei de raportare	Prevederi bugetare trimestriale cumulate	Drepturi constatate			Incasari realizate	Stingeri pe alte cai decat incasari	Drepturi constatate de incasat
								Total, din care:	din anii precedenti	din anul curent			
A					B	1	2	3=4+5	4	5	6	7	8=3-6-7
0001	10				TOTAL VENITURI-VENITURI PROPRII,SUBVENTII	12.399.000	12.399.000	8.987.927	4	5	8.987.927	6	8=3-6-7
0002					I. VENITURI CURENTE	10.000	10.000	9.250			9.250	8.987.927	
2900					C. VENITURI NEFISCALE	10.000	10.000	9.250			9.250	9.250	
3300					C2. VANZARI DE BUNURI SI SERVICII	10.000	10.000	9.250			9.250	9.250	
3710					TRANSFERURI VOLUNTARE, ALTELE DECAT SUBVENTIILE	10.000	10.000	9.250			9.250	9.250	
04					Varsaminte din sectiunea de functionare	10.000	10.000	9.250			9.250	9.250	
4000	10				III. OPERATIUNI FINANCIARE			741.277			741.277	741.277	
4010					INCASARI DIN RAMBURSAREA IMPRUMUTURILOR ACORDATE			741.277			741.277	741.277	
15					Sume utilizate din excedentul anului precedent pentru efectuarea de cheltuieli			741.277			741.277	741.277	
02					Sume utilizate de administratiile locale din excedentul anului precedent pentru sectiunea de dezvoltare			741.277			741.277	741.277	
4100	10				IV. SUBVENTII	4.000.000	4.000.000	741.277			741.277	741.277	
4310					SUBVENTII DE LA ALTE ADMINISTRATII	4.000.000	4.000.000	741.277			741.277	741.277	
14					Subventii din bugetele locale pentru finantarea cheltuielilor de capital din domeniul sanatatii	4.000.000	4.000.000	741.277			741.277	741.277	
4610					ALTE SUME PRIMITE DE LA UE			1.873.876			1.873.876	1.873.876	
04					Alte sume primite din fonduri de la Uniunea Europeana pentru programele operationale finantate din cadrul financiar 2014-2020			1.873.876			1.873.876	1.873.876	



Capi- tol	Sub- capi- tol	Pa- ra- gra- ful	Pa- rupa/ Titlu	Ar- ti- col	Ali- ne- at	Denumire indicator	Prevederi bugetare aprobrate la finele perioadei de raportare	Prevederi bugetare trimestriale cumulate	Drepturi constatate		Incasari realizate	Stingeri pe alte cai decat incasari	Drepturi constatate de incasat	
									Total, din care:	din anii precedenti				
A						B	1	2	3=4+5	4	5	6	7	8=3-6-7
4810						SUME PRIMITE DE LA UE/ALTI DONATORI IN CONTUL PLATILOR EFECTUATE SI PREFINANȚARI AFERENTE CADRULUI FINANCIAR 2014-2020 Fondul European de Dezvoltare Regionala(FEDR)	8.389.000	8.389.000	6.363.524		6.363.524	6.363.524		
	01					Sume primite in contul platilor efectuate in anul curent	6.360.000	6.360.000	6.359.750		6.359.750	6.359.750		
	02					Sume primite in contul platilor efectuate in anii anteriori	2.029.000	2.029.000	3.774		3.774	3.774		

Conducătorul instituției,
S.M.

Conducătorul compartimentului
financiar-contabil,


[Signature]



**CONTUL DE EXECUTIE AL INSTITUTIILOR PUBLICE FINANTATE
DIN VENITURI PROPRII SI SUBVENTII DIN BUGETUL LOCAL - CHELTUIELI
30.09.2023**

Pag. 1 - lei-

Capi- tol	Sub- capi- tol	Pa- ra- graf	Gru- pa / Titlu	Ar- ti- col	Al- at	Denumire indicator	Credite de angajament			Credite bugetare			Angajamente legale	Plati efectuate	Angajamente legale de platit	Cheltuieli efective	
							1	2	3	4	5	6					7
			A			B											
0						TOTAL JUDET											
5010						TOTAL CHELTUIELI DIN VENITURI PROPRII SI SUBVENTII	4.160.000	4.160.000	143.307.000	117.601.000	92.164.960	125.163.464	86.749.059	38.414.405	87.243.953		
6510						INVATAMANT	20.000	20.000	1.915.000	1.582.000	668.733	928.668	628.250	300.418	578.177		
03						Invatamant prescolar si primar			800.000	597.000	322.408	336.580	316.319	20.261	323.053		
04						Invatamant prescolar			800.000	597.000	322.408	336.580	316.319	20.261	323.053		
04						Invatamant secundar	20.000	20.000	1.073.000	943.000	346.325	592.088	311.931	280.157	255.124		
01						Invatamant secundar inferior	20.000	20.000	199.000	172.000	3.227	24.756	3.227	21.529	1.937		
02						Invatamant secundar superior	20.000	20.000	874.000	771.000	343.098	567.332	308.704	258.628	253.187		
50						Alte cheltuieli in domeniul invatamantului			42.000	42.000							
6610						SANATATE	4.000.000	4.000.000	136.751.000	112.480.000	87.842.150	120.581.098	83.765.175	36.815.923	84.172.000		
06						Servicii medicale in unitati sanitare cu paturi	4.000.000	4.000.000	136.751.000	112.480.000	87.842.150	120.581.098	83.765.175	36.815.923	84.172.000		
6610						Spitale generale	4.000.000	4.000.000	135.701.000	111.545.000	86.807.100	119.546.048	82.865.904	36.680.144	83.270.773		
03						Unitati medico-sociale			1.050.000	935.000	1.035.050	1.035.050	899.271	135.779	901.227		
6710						CULTURA, RECREERE SI RELIGIE			1.351.000	965.000	1.145.693	1.145.693	347.835	797.878	444.077		
03						Servicii culturale			1.351.000	965.000	1.145.693	1.145.693	347.835	797.878	444.077		
04						Institutiile publice de spectacole si concerte			1.351.000	965.000	1.145.693	1.145.693	347.835	797.878	444.077		
6810						ASIGURARI SI ASISTENTA SOCIALA			2.068.000	1.621.000	1.895.450	1.895.650	1.442.076	453.574	1.479.210		
12						Unitati de asistenta medico-sociale			2.068.000	1.621.000	1.895.450	1.895.650	1.442.076	453.574	1.479.210		
7010						LOCUINTE, SERVICII SI DEZVOLTARE PUBLICA	140.000	140.000	1.222.000	953.000	612.934	612.355	565.743	46.612	570.489		
50						Alte servicii in domeniile locuintelor, serviciilor si dezvoltarii comunale											
9900						EXCEDENT/DEFICIT	140.000	140.000	1.222.000	953.000	612.934	612.355	565.743	46.612	570.489		
									-298.000	-298.000			4.125.519				




**DETALIEREA CHELTUIELILOR
INSTITUTII PUBLICE FINANTATE DIN VENITURI PROPRII
SI SUBVENTII DIN BUGETUL LOCAL**

Pag. 2 - lei-

Capi- tol	Sub- capi- tol	Pa- ra- graf	Gru- pa / Titlu	Ar- ti- col	Ali- ne- at	Denumire indicator	Credite de angajament			Angajamente bugetare	Angajamente legale	Plati efectuate	Angajamente legale de platit	Cheltuieli efective
							1	2	3					
			A			B								
0						TOTAL JUDET								
5010						TOTAL CHELTUIELI DIN VENITURI PROPRII								
						SI SUBVENTII	4.160.000	4.160.000						
	01					CHELTUIELI CURENTE	143.307.000	117.601.000	92.164.960	125.163.464	86.749.059	38.414.405	87.243.953	
	10					TITLUL I CHELTUIELI DE PERSONAL	139.147.000	113.441.000	91.576.546	122.250.580	86.219.098	36.031.482	83.739.486	
	10	01				Cheltuieli salariale in bani	101.596.000	79.708.000	65.210.136	80.454.267	63.714.038	16.740.229	63.923.319	
	10	01	01			Salarii de baza	98.219.000	77.005.000	62.699.772	77.795.080	61.237.039	16.558.041	61.546.210	
	10	01	01	01		Sporuri pentru conditii de munca	55.236.000	44.386.000	42.185.444	45.046.435	41.026.225	4.020.210	41.446.581	
	10	01	01	05		Alte sporuri	30.377.000	22.640.000	12.216.880	22.680.000	12.110.822	10.569.178	12.243.856	
	10	01	01	06		Fond aferent platii cu ora	123.000	94.000	123.000	123.000	73.484	49.516	73.474	
	10	01	01	11		Indemnizatii de hrana	8.331.000	6.796.000	5.543.645	6.831.000	5.491.585	1.339.415	5.461.649	
	10	01	01	17		Alte drepturi salariale in bani	2.604.000	2.051.000	2.044.000	2.076.645	1.948.820	127.825	1.987.126	
	10	01	01	30		Cheltuieli salariale in natura	1.548.000	1.038.000	586.803	1.038.000	586.103	451.897	333.524	
	10	02				Vouchere de vacanta	1.162.000	1.162.000	1.102.420	1.149.900	1.102.420	47.480	986.571	
	10	02	06			Contributii	1.162.000	1.162.000	1.102.420	1.149.900	1.102.420	47.480	986.571	
	10	03				Contributii de asigurari sociale de stat	2.215.000	1.541.000	1.407.944	1.509.287	1.374.579	134.708	1.390.538	
	10	03	01			Contributii de asigurari sociale de sanatate	49.000	49.000					6.342	
	10	03	03			Contributii pentru concedii si indemnizatii								
	10	03	06			Contributia asiguratorie pentru munca	2.166.000	1.492.000	1.407.944	1.509.146	1.374.579	134.567	1.584.196	
	20					TITLUL II BUNURI SI SERVICII	28.462.000	24.824.000	19.492.062	28.544.912	15.630.712	12.914.200	19.303.577	
	20	01				Bunuri si servicii	8.587.000	7.582.000	6.145.986	7.869.060	5.143.207	2.725.853	5.479.178	
	20	01	01			Furnituri de birou	276.000	223.000	213.023	267.260	172.513	94.747	166.541	
	20	01	02			Material pentru curatenie	517.000	458.000	428.095	504.902	287.382	217.520	330.831	



Capi- tol	Sub- capi- tol	Pa- ra- gra- ful	Ar- ti- col	Ali- ne- at	Denumire indicator	Credite de angajament		Credite bugetare		Angajamente bugetare	Angajamente legale	Plati efectuate	Angajamente legale de platit	Cheltuieli efective
						aprobate la finele perioadei de raportare	trimestriale cumulate	aprobate la finele perioadei de raportare	trimestriale cumulate					
A						1	2	3	4	5	6	7	8=6+7	9
B														
	20	01	03		Incalzit, iluminat si forta motrica	2.870.000	2.735.000	2.870.000	2.735.000	2.060.565	2.856.598	1.944.831	911.767	1.864.735
	20	01	04		Apa, canal si salubritate	620.000	548.000	620.000	548.000	474.922	492.308	433.496	58.812	491.878
	20	01	05		Carburanti si lubrifianti	65.000	59.000	65.000	59.000	59.973	55.465	33.721	21.744	30.980
	20	01	06		Piese de schimb	211.000	198.000	211.000	198.000	180.000	246.957	147.169	99.788	197.830
	20	01	07		Transport	30.000	30.000	30.000	30.000	2.362	10.000	2.212	7.788	2.334
	20	01	08		Posta, telecomunicatii, radio, tv, internet	155.000	152.000	155.000	152.000	94.852	146.040	91.837	54.203	95.599
	20	01	09		Materiale si prestari de servicii cu caracter functional	324.000	248.000	324.000	248.000	172.547	221.154	147.423	73.731	185.556
	20	01	30		Alte bunuri si servicii pentru intretinere si functionare	3.519.000	2.931.000	3.519.000	2.931.000	2.459.647	3.068.376	1.882.623	1.185.753	2.112.894
	20	02			Reparatii curente	661.000	561.000	661.000	561.000	172.801	462.060	154.021	308.039	155.770
	20	03			Hrana	2.753.000	2.305.000	2.753.000	2.305.000	1.839.787	2.119.548	1.412.062	707.486	1.601.074
	20	03	01		Hrana pentru oameni	2.753.000	2.305.000	2.753.000	2.305.000	1.839.787	2.119.548	1.412.062	707.486	1.601.074
	20	04			Medicamente si materiale sanitare	13.985.000	12.178.000	13.985.000	12.178.000	10.126.138	16.108.024	7.932.504	8.175.520	11.405.957
	20	04	01		Medicamente	6.927.000	5.871.000	6.927.000	5.871.000	5.865.559	9.236.163	4.810.171	4.386.742	7.888.965
	20	04	02		Materiale sanitare	3.063.000	3.053.000	3.063.000	3.053.000	1.433.600	3.387.769	1.028.746	2.359.023	1.291.465
	20	04	03		Reactivi	3.600.000	2.900.000	3.600.000	2.900.000	2.610.426	3.071.313	1.888.485	1.82.872	2.028.642
	20	04	04		Dezinfectanti	395.000	354.000	395.000	354.000	216.553	412.155	165.852	246.883	196.885
	20	05			Bunuri de natura obiectelor de inventar	1.071.000	854.000	1.071.000	854.000	484.345	753.703	394.113	379.393	10.437
	20	05	01		Uniforme si echipament	7.000	7.000	7.000	7.000	330	6.000	330	6.000	
	20	05	03		Lenjorie si accesorii de pat	59.000	59.000	59.000	59.000	33.112	58.923	26.752	32.172	5.160
	20	05	30		Alte obiecte de inventar	1.005.000	788.000	1.005.000	788.000	450.903	688.484	367.263	321.221	5.277
	20	06			Deplasari, detasari, transferari	32.000	28.000	32.000	28.000	6.247	8.127	6.247	1.880	6.247
	20	06	01		Deplasari interne, detasari, transferari	32.000	28.000	32.000	28.000	6.247	8.127	6.247	1.880	6.247
	20	09			Materiale de laborator	3.000	3.000	3.000	3.000	751	2.751	751	2.000	




Capi- tol	Pa- ra- graf	Gru- pa / Titlu	Ar- ti- col	Ali- ne- at	Denumire indicator	Credite de angajament		Credite bugetare		Angajamente bugetare	Angajamente legale	Plati efectuate	Angajamente legale de platit	Cheltuieli efective
						aprobate la finele perioadei de raportare	trimestriale cumulate	aprobate la finele perioadei de raportare	trimestriale cumulate					
A					B	1	2	3	4	5	6	7	8=6-7	9
		20	11		Carti, publicatii si materiale documentare			2.000	2.000		2.000		2.000	
		20	13		Pregatire profesionala			63.000	63.000	11.331	50.000	11.331	38.669	11.331
		20	14		Protectia muncii			50.000	36.000	36.000	44.201	28.384	15.817	31.538
		20	30		Alte cheltuieli			1.255.000	1.212.000	668.676	1.125.403	547.860	577.543	602.045
		20	30	04	Chirii			650.000	607.000	399.902	649.840	312.922	336.918	357.062
		20	30	30	Alte cheltuieli cu bunuri si servicii			605.000	605.000	268.774	475.563	234.938	240.625	244.983
		58			TITLUL X PROIECTE CU FINANTARE DIN FONDURI EXTERNE NERAMBURSABILE									
		58	01		CADRULUI FINANCIAR 2014-2020			8.389.000	8.389.000	6.359.750	12.731.401	6.359.750	6.371.651	-11.900
					Programe din Fondul European de Dezvoltare Regionala (FEDR)			8.389.000	8.389.000	6.359.750	12.731.401	6.359.750	6.371.651	-11.900
		58	01	02	Finantarea externa nerambursabila			8.389.000	8.389.000	6.359.750	12.731.401	6.359.750	6.371.651	-11.900
		59			TITLUL XI ALTE CHELTUIELI			700.000	520.000	514.598	520.000	514.598	5.402	524.490
		59	40		Sume aferente persoanelor cu handicap neincadrate			700.000	520.000	514.598	520.000	514.598	5.402	524.490
		70			CHELTUIELI DE CAPITAL		4.160.000	4.160.000	4.160.000	808.980	3.133.450	750.577	2.382.923	3.504.467
		71			TITLUL XV ACTIVE NEFINANCIARE		4.160.000	4.160.000	4.160.000	808.980	3.133.450	750.527	2.382.923	3.504.467
		71	01		Active fixe		4.160.000	4.160.000	4.160.000	808.980	3.133.450	750.527	2.382.923	3.504.467
		71	01	01	Constructii									559
		71	01	02	Masini, echipamente si mijloace de transport									2.939.719
		71	01	03	Mobilier, aparatura birotica si alte active corporale		2.004.000	2.004.000	2.004.000	257.595	2.128.200	1.920.078	130.023	29.756
		71	01	30	Alte active fixe (inclusiv reparatii capitale)		150.000	150.000	150.000	28.227	149.250	19.227	130.023	29.756
							2.006.000	2.006.000	2.006.000	523.158	856.000	523.158	332.842	534.433



Capi- fol	Sub- capi- fol	Pa- ra- graf	Gru- pa / Titlu	Ar- ti- col	Ali- ne- at	Denumire indicator	Credite de angajament		Credite bugetare		Angajamente bugetare	Angajamente legale	Plati efectuate	Angajamente legale de platit	Cheltuieli efective
							aprobate la finele perioadei de raportare	trimestriale cumulate	aprobate la finele perioadei de raportare	trimestriale cumulate					
A						B	1	2	3	4	5	6	7	8=6-7	9
			84			PLATI EFECTUATE IN ANII PRECEDENTI SI RECUPERATE IN ANUL CURENT					-220.566	-220.566	-220.566		
			85			Titlul XXI PLATI EFECTUATE IN ANII PRECEDENTI SI RECUPERATE IN ANUL CURENT					-220.566	-220.566	-220.566		
			85	01		Plati efectuate in anii precedenti si recuperate in anul curent					-220.566	-220.566	-220.566		
			85	01	01	Plati efectuate in anii precedenti si recuperate in anul curent (SF)	20.000				-220.566	-220.566	-220.566		
6510			01			INVAZAMANT		20.000	1.915.000	1.582.000	668.733	928.668	628.250	300.418	578.177
			10			CHELTUIELI CURENTE			1.895.000	1.562.000	659.483	919.418	619.000	300.418	571.000
			10	01		TITLUL I CHELTUIELI DE PERSONAL						3.501	3.501	3.501	
			10	01		Cheltuieli salariale in bani						3.360	3.360	3.360	
			10	01	01	Salarii de baza						3.360	3.360	3.360	
			10	03		Contributii						141	141	141	
			10	03	01	Contributii de asigurari sociale de stat						10	10	10	
			10	03	03	Contributii de asigurari sociale de sanatate						83	83	83	
			10	03	06	Contributii pentru concedii si indemnizatii						48	48	48	
			20			TITLUL II BUNURI SI SERVICII			1.895.000	1.562.000	659.483	915.917	619.000	296.917	571.000
			20	01		Bunuri si servicii			464.000	400.000	149.793	267.318	122.534	144.784	133.703
			20	01	01	Furnituri de birou			2.000	1.000					
			20	01	02	Materiale pentru curatenie			10.000	8.000	3.891	9.681	3.891	5.790	1.918
			20	01	03	Incalzit, ituminat si forta motrica			50.000	50.000		1.509		1.509	



Capi- fol	Sub- capi- fol	Pa- ra- graf	Gru- pa / Titlu	Ar- ti- col	Ali- ne- at	Denumire indicator	Credite de angajament			Credite bugetare			Angajamente legale	Plati efectuate	Angajamente legale de platit	Cheltuieli efective
							1	2	3	4	5	6				
A							1	2	3	4	5	6	7	8=6-7	9	
B																
	20	01	04			Apa, canal si salubritate			15.000	15.000	1.315	1.315		1.315	1.315	
	20	01	05			Carburanti si lubrifianti			15.000	14.000	24.096	3.840	2.800	1.040	1.728	
	20	01	06			Piese de schimb			11.000	8.000		302		302		
	20	01	08			Posta, telecomunicatii, radio, tv, internet			12.000	9.000		4.875		4.875		
	20	01	09			Materiale si prestari de servicii cu caracter functional			107.000	91.000	16.317	22.935	15.806	7.129	14.992	
	20	01	30			Alte bunuri si servicii pentru intretinere si functionare			242.000	204.000	104.174	222.861	100.037	122.824	113.750	
	20	02				Reparatii curente			75.000	75.000						
	20	03				Hrana			1.028.000	780.000	445.873	516.134	432.649	83.485	429.867	
	20	03	01			Hrana pentru oameni			1.028.000	780.000	445.873	516.134	432.649	83.485	429.867	
	20	05				Bunuri de natura obiectelor de inventar			283.000	266.000	57.882	124.650	57.882	66.768	1.495	
	20	05	30			Alte obiecte de inventar			283.000	266.000	57.882	124.650	57.882	66.768	1.495	
	20	06				Deplasari, detasari, transferari			30.000	26.000	5.935	7.815	5.935	1.880	5.935	
	20	06	01			Deplasari interne, detasari, transferari			30.000	26.000	5.935	7.815	5.935	1.880	5.935	
	20	13				Pregatire profesionala			13.000	13.000						
	20	30				Alte cheltuieli			2.000	2.000						
	20	30				Alte cheltuieli cu bunuri si servicii			2.000	2.000						
	70					CHELTUIELI DE CAPITAL		20.000	20.000	20.000	9.250	9.250	9.250		7.177	
	71					TITLUL XV ACTIVE NEFINANCIARE		20.000	20.000	20.000	9.250	9.250	9.250		7.177	
	71	01				Active fixe		20.000	20.000	20.000	9.250	9.250	9.250		7.177	
	71	01	02			Masini, echipamente si mijloace de transport										
	71	01	03			Mobilier, aparatura biroutica si alte active corporale		10.000	10.000	10.000	9.250	9.250	9.250		6.560	
																617




Capi- tol	Sub- capi- tol	Pa- ra- graf	Gru- pa / Titlu	Ar- ti- col	Ali- ne- at	Denumire indicator	Credite de angajament		Credite bugetare		Angajamente legale	Plati efectuate	Angajamente legale de platit	Cheltuieli efective
							1	2	3	4				
			A			B								
			71	01	30	Alte active fixe (inclusiv reparatii capitale)	10.000	10.000	10.000	10.000				
6610			01			SANATATE	4.000.000	4.000.000	136.751.000	112.480.000	120.581.098	83.765.175	36.815.923	84.172.000
			10			CHELTUIELI CURENTE			132.751.000	108.480.000	117.671.589	83.238.589	34.433.000	80.692.967
			10	01		TITLUL I CHELTUIELI DE PERSONAL			98.380.000	77.404.000	77.494.495	61.991.481	15.503.014	62.128.691
			10	01		Cheltuieli salariale in bani			95.125.000	74.804.000	74.940.645	59.593.262	15.347.383	59.803.438
			10	01	01	Salarii de baza			52.598.000	42.544.000	42.598.000	39.610.980	2.987.020	39.937.097
			10	01	05	Sporuri pentru conditii de munca			30.287.000	22.570.000	22.590.000	12.049.439	10.540.561	12.182.194
			10	01	06	Alte sporuri			44.000	34.000	44.000	33.605	10.395	33.406
			10	01	11	Fond aferent platii cu ora			8.241.000	6.726.000	6.741.000	5.425.810	1.315.190	5.395.835
			10	01	17	Indemnitzatii de hrana			2.407.000	1.892.000	1.929.645	1.887.325	42.320	1.921.382
			10	01	30	Alte drepturi salariale in bani			1.548.000	1.038.000	1.038.000	586.103	451.897	333.524
			10	02		Cheltuieli salariale in natura			1.110.000	1.110.000	1.107.850	1.060.370	47.480	973.521
			10	02	06	Vouchere de vacanta			1.110.000	1.110.000	1.107.850	1.060.370	47.480	973.521
			10	03		Contributii			2.145.000	1.490.000	1.446.000	1.344.798	108.202	1.351.732
			10	03	01	Contributii de asigurari sociale de stat			49.000	49.000				6.342
			10	03	07	Contributia asiguratorie pentru munca			2.096.000	1.441.000	1.446.000	1.344.798	108.151	1.345.390
			20			TITLUL II BUNURI SI SERVICII			25.282.000	22.167.000	26.925.693	4.372.760	12.557.933	18.051.686
			20	01		Bunuri si servicii			7.470.000	6.658.000	7.261.024	4.115.000	2.549.524	5.014.468
			20	01	01	Furnituri de birou			260.000	210.000	264.237	169.300	84.747	164.987
			20	01	02	Materiale pentru curatenie			480.000	430.000	484.038	272.308	211.730	318.506
			20	01	03	Incalziti, iluminat si forta motrica			2.610.000	2.500.000	2.695.687	1.799.823	895.864	1.705.333
			20	01	04	Apa, canal si salubritate			500.000	453.000	470.386	412.889	57.497	469.956
			20	01	05	Carburanti si lubrifianti			50.000	45.000	51.625	30.921	20.704	29.252
			20	01	06	Piese de schimb			200.000	190.000	246.655	147.169	99.486	197.830




Capi- tol	Sub- capi- tol	Pa- ra- gra- ful	Gru- pa / Titlu col	Ar- ti- col	Ali- ne- at	Denumire indicator	Credite de angajament		Credite bugetare			Angajamente legale	Plati efectuate	Angajamente legale de platit	Cheltieli efective
							aprobate la finele perioadei de raportare	trimestriale cumulate	aprobate la finele perioadei de raportare	trimestriale cumulate	Angajamente bugetare				
A						B	1	2	3	4	5	6	7	8=6-7	9
	20	01	07			Transport			30.000	30.000	2.362	10.000	2.212	7.788	2.334
	20	01	08			Posta, telecomunicatii, radio, tv, internet			140.000	140.000	93.687	140.000	90.672	49.328	94.434
	20	01	09			Materiale si prestari de servicii cu caracter functional			190.000	150.000	150.000	191.989	128.859	63.130	160.600
	20	01	30			Alte bunuri si servicii pentru intretinere si functionare			3.010.000	2.510.000	2.216.565	2.706.407	1.657.157	1.049.250	1.871.236
	20	02				Reparatii curente			550.000	450.000	170.363	459.622	151.583	308.039	153.332
	20	03				Hrana			1.475.000	1.325.000	1.186.380	1.395.880	795.488	600.392	963.673
	20	03	01			Hrana pentru oameni			1.475.000	1.325.000	1.186.380	1.395.880	795.488	600.392	963.673
	20	04				Medicamente si materiale sanitare			13.920.000	12.124.000	10.096.215	16.078.101	7.902.581	8.175.520	11.373.289
	20	04	01			Medicamente			6.927.000	5.871.000	5.865.559	9.236.163	4.849.421	4.386.742	7.888.965
	20	04	02			Materiale sanitare			3.003.000	3.003.000	1.404.873	3.359.042	1.000.019	2.359.023	1.259.411
	20	04	03			Reactivi			3.600.000	2.900.000	2.610.426	3.071.357	1.888.485	1.182.872	2.028.642
	20	04	04			Dezinfectanti			390.000	350.000	215.357	411.539	164.656	246.883	196.271
	20	05				Bunuri de natura obiectelor de inventar			761.000	561.000	425.858	628.483	336.354	292.129	3.782
	20	05	01			Uniforme si echipament			7.000	7.000	330	6.330	330	6.800	
	20	05	03			Lenjerie si accesorii de pat			54.000	54.000	33.112	58.924	26.753	32.172	
	20	05	30			Alte obiecte de inventar			700.000	500.000	392.416	563.229	309.217	259.957	3.782
	20	06				Deplasari, detasari, transferari			1.000	1.000					
	20	06	01			Deplasari interne, detasari, transferari			3.000	3.000	751	2.751			
	20	09				Materiale de laborator									
	20	11				Carti, publicatii si materiale documentare			2.000	2.000		2.000		2.000	
	20	13				Pregatire profesionala			50.000	50.000	11.331	50.000	11.331	38.669	11.331
	20	14				Protectia muncii			50.000	36.000	36.000	44.201	28.384	15.817	31.538




Capi- tol	Sub- capi- tol	Pa- ra- graf	Gru- pa / Titlu	Ar- ti- col	Ali- ne- at	Denumire indicator	Credite de angajament			Credite bugetare		Angajamente bugetare	Angajamente legale	Plati efectuate	Angajamente legale de platit	Cheltuieli efective
							1	2	3	4	5					
A							B									
	20	30				Alte cheltuieli				957.000	546.904	1.003.631	434.788	568.843	500.273	
	20	30	04			Chirii			1.000.000	607.000	399.902	649.840	312.922	336.918	357.062	
	20	30	30			Alte cheltuieli cu bunuri si servicii			350.000	350.000	147.002	353.791	121.866	231.925	143.211	
	58					TITLUL X PROIECTE CU FINANTARE DIN FONDURI EXTERNE NERAMBURSABILE										
	58	01				CADRULUI FINANCIAR 2014-2020			8.389.000	8.389.000	6.359.750	12.731.401	6.359.750	6.371.651	-11.900	
						Programe din Fondul European de Dezvoltare										
	58	01	02			Regionala (FEDR)			8.389.000	8.389.000	6.359.750	12.731.401	6.359.750	6.371.651	-11.900	
	59					Finantarea externa nerambursabila			8.389.000	8.389.000	6.359.750	12.731.401	6.359.750	6.371.651	-11.900	
	59	40				TITLUL XI ALTE CHELTUIELI			700.000	520.000	514.598	520.000	514.598	5.402	524.490	
						Sume aferente persoanelor cu handicap										
						neincadrate			700.000	520.000	514.598	520.000	514.598	5.402	524.490	
	70					CHELTUIELI DE CAPITAL		4.000.000	4.000.000	4.000.000	799.730	3.124.200	741.277	2.382.923	3.479.033	
	71					TITLUL XV ACTIVE NEFINANCIARE		4.000.000	4.000.000	4.000.000	799.730	3.124.200	741.277	2.382.923	3.479.033	
	71	01				Active fixe		4.000.000	4.000.000	4.000.000	799.730	3.124.200	741.277	2.382.923	3.479.033	
	71	01	02			Masini, echipamente si mijloace de transport		2.004.000	2.004.000	2.004.000	257.595	2.128.200	208.142	1.920.058	2.930.281	
	71	01	03			Mobilier, aparatura birou si alte active corporale		140.000	140.000	140.000	18.977	140.000			25.594	
	71	01	30			Alte active fixe		1.856.000	1.856.000	1.856.000	523.158	856.000			523.158	
	84					(inclusiv reparatii capitale)										
	85					PLATI EFECTUATE IN ANII PRECEDENTI SI RECUPERATE IN ANUL CURENT										
						Titlul XXI PLATI EFECTUATE IN ANII PRECEDENTI SI RECUPERATE IN ANUL CURENT										



Capi- fol	Sub- capi- fol	Pa- ra- graf	Gru- pa / Titlu	Ar- ti- col	Ali- ne- at	Denumire indicator	Credite de angajament		Credite bugetare		Angajamente legale	Plati efectuate	Angajamente legale de plati	Cheltuieli efective
							1	2	3	4				
			A			B								
			85	01		Plati efectuate in anii precedenti si recuperate in anul curent					-214.691	-214.691		
			85	01	01	Plati efectuate in anii precedenti si recuperate in anul curent (SF)					-214.691	-214.691		
6710			01			CULTURA, RECREERE SI RELIGIE					1.145.693	1.145.693	797.878	444.077
			10			CHELTUIELI CURENTE			965.000	965.000	1.145.693	1.145.693	797.878	444.077
			10	01		TITLUL I CHELTUIELI DE PERSONAL			550.000	550.000	931.000	931.000	764.205	249.384
			10	01	01	Cheltuieli salariale in bani			536.000	536.000	912.000	912.000	748.837	243.896
			10	01	01	Salarii de baza			470.000	470.000	826.000	826.000	670.655	231.899
			10	01	06	Alte sporuri			19.000	19.000	19.000	19.000	18.140	860
			10	01	17	Indemnizatii de hrana			67.000	67.000	67.000	67.000	60.042	11.137
			10	02		Cheltuieli salariale in natura			3.000	3.000				
			10	02	06	Vouchere de vacanta			3.000	3.000				
			10	03		Contributii			19.000	11.000	19.000	19.000	15.368	5.488
			10	03	07	Contributia asiguratorie pentru munca			19.000	11.000	19.000	19.000	15.368	5.488
			20			TITLUL II BUNURI SI SERVICII			417.000	415.000	214.693	181.020	33.673	194.693
			20	01		Bunuri si servicii			160.000	158.000	92.921	67.948	24.974	92.921
			20	01	01	Furnituri de birou			2.000	2.000				
			20	01	02	Materiale pentru curatenie			5.000	3.000				
			20	01	03	Incalzit, iluminat si forta motrica			59.000	59.000	57.331	42.331	5.331	
			20	01	04	Apă, canal si salubritate			5.000	5.000				
			20	01	09	Materiale si prestari de servicii cu caracter functional								
			20	01	30	Alte bunuri si servicii pentru intretinere si functionare			2.000	2.000	1.214	1.214	10.000	1.214
			20	05		Bunuri de natura obiectelor de inventar			87.000	87.000	34.376	24.376		34.376
									4.000	4.000				



Capi- tol	Sub- cap- tol	Pa- ra- graf	Gru- pa / Titlu	Ar- ti- col	Ali- ne- at	Denumire indicator	Credite de angajament			Credite bugetare		Angajamente legale	Plati efectuate	Angajamente legale de plati	Cheltuieli efective
							1	2	3	4	5				
						B									
						A									
			20	05	30	Alte obiecte de inventar			4.000	4.000					
			20	30		Alte cheltuieli			253.000	253.000	121.772	113.072	8.700	101.772	
			20	30	30	Alte cheltuieli cu bunuri si servicii			253.000	253.000	121.772	113.072	8.700	101.772	
6810			01			ASIGURARI SI ASISTENTA SOCIALA			2.068.000	1.621.000	1.895.450	1.442.076	453.574	1.479.210	
						CHELTUIELI CURENTE			2.068.000	1.621.000	1.901.325	1.447.951	453.574	1.472.228	
			10	01		TITLUL I CHELTUIELI DE PERSONAL			1.535.000	1.183.000	1.533.000	1.109.266	423.734	1.104.645	
			10	01	01	Cheltuieli salariale in bani			1.470.000	1.125.000	1.470.000	1.056.484	413.516	1.080.338	
			10	01	01	Salarii de baza			1.150.000	870.000	1.150.000	835.770	314.230	859.047	
			10	01	05	Sporuri pentru conditii de munca			90.000	70.000	90.000	61.383	28.617	61.662	
			10	01	06	Alte sporuri			60.000	45.000	60.000	39.019	20.981	39.208	
			10	01	11	Fond aferent platii cu ora			90.000	70.000	90.000	65.775	24.225	65.814	
			10	01	17	Indemnizatii de hrana			80.000	70.000	80.000	54.537	25.463	54.607	
			10	02		Cheltuieli salariale in natura			31.000	31.000	29.000	29.000			
			10	02	06	Vouchere de vacanta			31.000	31.000	29.000	29.000			
			10	03		Contributii			34.000	27.000	34.000	23.782	10.218	24.307	
			10	03	07	Contributia asiguratorie pentru munca			34.000	27.000	34.000	23.782	10.218	24.307	
			20			TITLUL II BUNURI SI SERVICII			533.000	438.000	368.325	338.685	99.840	367.583	
			20	01		Bunuri si servicii			194.000	160.000	129.951	124.416	5.735	121.909	
			20	01	01	Furnituri de birou			3.000	3.000	464	464		464	
			20	01	02	Materiale pentru curatenie			12.000	9.000	5.259	5.259		4.483	
			20	01	03	Incalzit, iluminat si forta motrica			50.000	45.000	25.729	25.729		25.729	
			20	01	04	Apa, canal si salubritate			30.000	25.000	20.607	20.607		20.607	
			20	01	08	Posta, telecomunicatii, radio, tv, internet			3.000	3.000	1.165	1.165		1.165	
			20	01	09	Materiale si prestari de servicii cu caracter functional			6.000	5.000	5.016	1.544	3.472	8.750	



Capi- tol	Sub- capi- tol	Pa- ra- graf	Gru- pa / Titlu	Ar- ti- col	Ali- ne- at	Denumire indicator	Credite de angajament		Credite bugetare		Angajamente bugetare	Angajamente legale	Plati efectuate	Angajamente legale de platit	Cheltuieli efective
							aprobate la finele perioadei de raportare	trimestriale cumulate	aprobate la finele perioadei de raportare	trimestriale cumulate					
A						B	1	2	3	4	5	6	7	8=6-7	9
						recuperate in anul curent					-5.875	-5.875	-5.875		
						Plati efectuate in anii precedenti si recuperate in anul curent (SF)	140.000	140.000	1.222.000	953.000	612.934	612.355	565.743	46.612	570.489
7010						LOCUINTE, SERVICII SI DEZVOLTARE PUBLICA			1.082.000	813.000	612.934	612.355	565.743	46.612	559.214
						CHELTUIELI CURENTE			747.000	571.000	492.271	492.271	446.496	45.775	440.599
						TITLUL I CHELTUIELI DE PERSONAL			712.000	540.000	469.075	469.075	424.130	44.945	418.538
						Cheltuieli salariale in bani			662.000	502.000	469.075	469.075	424.130	44.945	418.538
						Salarii de baza			50.000	38.000					
						Indemnizatii de hrana			18.000	18.000	13.050	13.050	13.050		13.050
						Cheltuieli salariale in natura			18.000	18.000	13.050	13.050	13.050		13.050
						Vouchere de vacanta			17.000	13.000	10.146	10.146	9.316	830	9.011
						Contributii			17.000	13.000	10.146	10.146	9.316	830	9.011
						Contributia asiguratorie pentru munca			17.000	13.000	10.146	10.146	9.316	830	9.011
						TITLUL II BUNURI SI SERVICII			335.000	242.000	120.663	120.084	119.247	837	118.615
						Bunuri si servicii			299.000	206.000	118.225	117.646	116.809	837	116.177
						Furnituri de birou			9.000	7.000	2.559	2.559	2.559		1.090
						Materiale pentru curatenie			10.000	8.000	5.924	5.924	5.924		5.924
						Incalziri, iluminat si forta motrica			101.000	81.000	76.921	76.342	76.921		76.342
						Apa, canal si salubritate			70.000	50.000					
						Materiale si prestari de servicii cu caracter functional			19.000						
						Alte bunuri si servicii pentru intretinere si functionare			90.000	60.000	32.821	32.821	31.403		32.821
						Reparatii curente			36.000	36.000	2.438	2.438	2.438		2.438
						CHELTUIELI DE CAPITAL	140.000	140.000	140.000	140.000					11.275
						TITLUL XV ACTIVE NEFINANCIARE	140.000	140.000	140.000	140.000					11.275



Capi- fol	Sub- capi- fol	Pa- ra- graf	Pa- pa / Titlu	Ar- ti- col	Ali- ne- at	Denumire indicator	Credite de angajament		Credite bugetare			Angajamente legale	Plati efectuate	Angajamente legale de platit	Cheltuieli efective
							aprobate la finele perioadei de raportare	trimestriale cumulate	aprobate la finele perioadei de raportare	trimestriale cumulate	Angajamente bugetare				
A						B	1	2	3	4	5	6	7	8=6-7	9
			71	01		Active fixe	140.000	140.000	140.000	140.000					
			71	01	30	Alte active fixe (inclusiv reparatii capitale)	140.000	140.000	140.000	140.000					
9900	10					EXCEDENT/DEFICIT			-298.000	-298.000			4.125.519		11.275

Conducatorul institutiei,


Conducatorul compartimentului
financiar-contabil



TOTAL JUDET

DETALIEREA CHELTUIELILOR
INSTITUTII PUBLICE FINANTATE DIN VENITURI PROPRII
SI SUBVENTII DIN BUGETUL LOCAL
SECTIUNEA DE FUNCTIONARE
30.09.2023

Capi- tol	Sub- capi- tol	Pa- ra- graf	Titlu	Ar- ti- col	Ali- ne- at	Denumire indicator	Credite de angajament			Credite bugetare			Angajamente bugetare	Angajamente legale	Plati efectuate	Angajamente legale de platit	Cheltuieli efective			
							1	2	3	4	5	6						7	8-6-7	9
A							1	2	3	4	5	6	7	8-6-7	9					
B																				
5010						TOTAL CHELTUIELI DIN VENITURI PROPRII SI SUBVENTII			130.758.000	105.052.000	84.996.230	109.298.613	79.638.782	29.659.831	83.751.386					
	01					CHELTUIELI CURENTE			130.758.000	105.052.000	85.216.796	109.519.179	79.859.348	29.659.831	83.751.386					
	10					TITLUL I CHELTUIELI DE PERSONAL			101.596.000	79.708.000	65.210.136	80.454.267	63.714.038	16.740.229	63.923.319					
	10	01				Cheltuieli salariale in bani			98.219.000	77.005.000	62.699.772	77.795.080	61.237.039	16.558.041	61.546.210					
	10	01	01			Salarii de baza			55.236.000	44.386.000	42.185.444	45.046.435	41.026.225	4.020.210	41.446.581					
	10	01	05			Sporuri pentru conditii de munca			30.377.000	22.640.000	12.216.880	22.680.000	12.110.822	10.569.178	12.243.856					
	10	01	06			Alte sporuri			123.000	94.000	123.000	123.000	73.484	49.516	73.474					
	10	01	11			Fond aferent platii cu ora			8.331.000	6.796.000	5.543.645	6.831.000	5.491.585	1.339.415	5.461.649					
	10	01	17			Indemnizatii de hrana			2.604.000	2.051.000	2.044.000	2.076.645	1.948.820	127.825	1.987.126					
	10	01	30			Alte drepturi salariale in bani			1.548.000	1.038.000	586.803	1.038.000	586.103	451.897	333.524					
	10	02				Cheletuieli salariale in natura			1.162.000	1.162.000	1.102.420	1.149.900	1.102.420	47.480	986.571					
	10	02	06			Vouchere de vacanta			1.162.000	1.162.000	1.102.420	1.149.900	1.102.420	47.480	986.571					
	10	03				Contributii			2.215.000	1.541.000	1.407.944	1.509.287	1.374.579	134.708	1.390.538					
	10	03	01			Contributii de asigurari sociale de stat			49.000	49.000						6.342				
	10	03	03			Contributii de asigurari sociale de sanatate			2.166.000	1.492.000	1.407.944	1.509.146	1.374.579	134.567	1.384.196					
	10	03	06			Contributii pentru concedii si indemnizatii			28.462.000	24.824.000	19.492.062	28.544.912	15.630.712	12.914.200	19.303.577					
	10	03	07			Contributia asiguratorie pentru munca			8.587.000	7.582.000	6.145.986	7.869.060	5.143.207	2.725.853	5.479.178					
	20					TITLUL II BUNURI SI SERVICII			276.000	223.000	213.023	267.260	172.513	94.747	166.541					
	20	01				Bunuri si servicii			517.000	458.000	428.095	504.902	287.382	217.520	330.831					
	20	01	01			Furnituri de birou			2.870.000	2.735.000	2.060.565	2.856.598	1.944.831	911.767	1.864.735					
	20	01	02			Materiale pentru curatenie														
	20	01	03			Incalzit, iluminat si forta motrica														



Capi- tol	Sub- capi- tol	Pa- ra- graf	Gru- pa / Titlu	Ar- ti- col	Ab- ne- at	Denumire indicator	Credite de angajament		Credite bugetare		Angajamente bugetare	Angajamente legale	Plati efectuate	Angajamente legale de platit	Cheltuieli efective	
							aprobate la finele perioadei de raportare	trimestriale cumulate	aprobate la finele perioadei de raportare	trimestriale cumulate						
A							1	2	3	4	5	6	7	8-6-7	9	
B																
6610	20	30		30		Alte cheltuieli			2.000	2.000						
	20	30		30		Alte cheltuieli cu bunuri si servicii			2.000	2.000						
						SANATATE			124.362.000	100.091.000	80.682.670	104.725.497	76.664.148	28.061.349	80.704.867	
	01					CHELTUIELI CURENTE			124.362.000	100.091.000	80.897.361	104.940.188	76.878.839	28.061.349	80.704.867	
	10					TITLUL I CHELTUIELI DE PERSONAL			98.380.000	77.404.000	62.253.865	77.494.495	61.991.481	15.503.014	62.128.691	
	10	01				Cheltuieli salariale in bani			95.125.000	74.804.000	59.848.697	74.940.645	59.593.262	15.347.383	59.803.438	
	10	01	01			Salarii de baza			52.598.000	42.544.000	39.740.369	42.598.000	39.610.980	2.987.020	39.937.097	
	10	01	05			Sporuri pentru conditii de munca			30.287.000	22.570.000	12.126.880	22.590.000	12.049.439	10.540.561	12.182.194	
	10	01	06			Alte sporuri			44.000	34.000	44.000	44.000	33.605	10.395	33.406	
	10	01	11			Fond aferent platii cu ora			8.241.000	6.726.000	5.453.645	6.741.000	5.425.810	1.315.190	5.395.835	
	10	01	17			Indemnizatii de hrana			2.407.000	1.892.000	1.897.000	1.929.645	1.887.325	42.320	1.921.382	
	10	01	30			Alte drepturi salariale in bani			1.548.000	1.038.000	586.803	1.038.000	586.103	451.897	333.524	
	10	02				Cheltuieli salariale in natura			1.110.000	1.110.000	1.060.370	1.107.850	1.060.370	47.480	973.521	
	10	02	06			Vouchere de vacanta			1.110.000	1.110.000	1.060.370	1.107.850	1.060.370	47.480	973.521	
	10	03				Contributii			2.145.000	1.490.000	1.344.798	1.446.000			1.351.732	
	10	03	01			Contributii de asigurari sociale de stat			49.000	49.000					6.342	
	10	03	07			Contributia asiguratorie pentru munca			2.096.000	1.441.000	1.344.798	1.446.000			1.345.390	
	20					TITLUL II BUNURI SI SERVICII			25.282.000	22.167.000	18.128.898	26.925.693	14.371.760	17.523.933	18.051.686	
	20	01				Bunuri si servicii			7.470.000	6.658.000	5.655.096	7.261.024	2.549.524	2.549.524	5.014.468	
	20	01	01			Furnituri de birou			260.000	210.000	210.000	264.237	169.398	94.747	164.987	
	20	01	02			Materiale pentru curatenie			480.000	430.000	413.021	484.038	272.308	211.730	318.506	
	20	01	03			Incalziti, iluminat si forta motrica			2.610.000	2.500.000	1.900.584	2.695.687	1.799.823	895.864	1.705.333	
	20	01	04			Apa, canal si salubritate			500.000	453.000	453.000	470.386	412.889	57.497	469.956	
	20	01	05			Carburanti si lubrifianti			50.000	45.000	35.877	51.625	30.921	20.704	29.252	
	20	01	06			Piese de schimb			200.000	190.000	180.000	246.655	147.169	99.486	197.830	


Capi- tol	Sub- capi- tol	Pa- ra- graf	Gru- pa / Titlu col	Ali- ne- at	Denumire indicator	Credite de angajament			Credite bugetare			Angajamente legale	Plati efectuate	Angajamente legale de platit	Cheltuieli efective	
						1	2	3	4	5	6					7
			A		B											
			20 01 07		Transport			30.000	30.000	2.362	10.000	2.212	7.788	2.334		
			20 01 08		Posta, telecomunicatii, radio, tv, internet			140.000	140.000	93.687	140.000	90.672	49.328	94.434		
			20 01 09		Materiale si prestari de servicii cu caracter functional			190.000	150.000	150.000	191.989	128.859	63.130	160.600		
			20 01 30		Alte bunuri si servicii pentru intretinere si functionare			3.010.000	2.510.000	2.216.565	2.706.407	1.657.157	1.049.250	1.871.236		
			20 02		Reparatii curente			550.000	450.000	170.363	459.622	151.583	308.039	153.332		
			20 03		Hrana			1.475.000	1.325.000	1.186.380	1.395.880	795.488	600.392	963.673		
			20 03 01		Hrana pentru oameni			1.475.000	1.325.000	1.186.380	1.395.880	795.488	600.392	963.673		
			20 04		Medicamente si materiale sanitare			13.920.000	12.124.000	10.096.215	16.078.101	7.902.581	8.175.520	11.373.289		
			20 04 01		Medicamente			6.927.000	5.871.000	5.865.559	9.236.163	4.849.421	4.386.742	7.888.965		
			20 04 02		Materiale sanitare			3.003.000	3.003.000	1.404.873	3.359.042	1.000.019	2.359.023	1.259.411		
			20 04 03		Reactivi			3.600.000	2.900.000	2.610.426	3.071.357	1.888.485	1.182.872	2.028.642		
			20 04 04		Dezinfectanti			390.000	350.000	215.357	411.539	164.656	246.883	196.271		
			20 05		Bunuri de natura obiectelor de inventar			761.000	561.000	425.858	628.483	336.354	292.129	3.782		
			20 05 01		Uniforme si echipament			7.000	7.000	330	6.330	330	6.000			
			20 05 03		Lenjerie si accesorii de pat			54.000	54.000	33.112	58.924	26.552	35.172			
			20 05 30		Alte obiecte de inventar			700.000	500.000	392.416	563.229	109.271	253.957	3.782		
			20 06		Deplasari, detasari, transferari			1.000	1.000		2.751	751	2.000			
			20 06 01		Deplasari interne, detasari, transferari			1.000	1.000		2.751	751	2.000			
			20 09		Materiale de laborator											
			20 11		Carti, publicatii si materiale documentare											
			20 13		Pregatire profesionala			50.000	50.000	11.331	50.000	11.331	38.669	11.331		
			20 14		Protectia muncii			50.000	36.000	36.000	44.201	28.384	15.817	31.538		




Capi- tol	Sub- capi- tol	Pa- ra- graf	Gru- pa / Titlu	Ar- fi- col	Ali- ne- at	Denumire indicator	Credite de angajament		Credite bugetare		Angajamente bugetare	Angajamente legale	Plati efectuate	Angajamente legale de platit	Cheltuieli efective
							aprobate la finele perioadei de raportare	trimestriale cumulate	aprobate la finele perioadei de raportare	trimestriale cumulate					
A							1	2	3	4	5	6	7	8=6-7	9
						B									
	20	30				Alte cheltuieli			1.000.000	957.000	546.904	1.003.631	434.788	568.843	500.273
	20	30	04			Chirii			650.000	607.000	399.902	649.840	312.922	336.918	357.062
	20	30	30			Alte cheltuieli cu bunuri si servicii			350.000	350.000	147.002	353.791	121.866	231.925	143.211
	59					TITLUL XI ALTE CHELTUIELI			700.000	520.000	514.598	520.000	514.598	5.402	524.490
	59	40				Sume aferente persoanelor cu handicap neincadrate			700.000	520.000	514.598	520.000	514.598	5.402	524.490
	84					PLATI EFECTUATE IN ANII PRECEDENTI SI RECUPERATE IN ANUL CURENT					-214.691	-214.691	-214.691		
	85					Titlul XXI PLATI EFECTUATE IN ANII PRECEDENTI SI RECUPERATE IN ANUL CURENT					-214.691	-214.691	-214.691		
	85	01				Plati efectuate in anii precedenti si recuperate in anul curent					-214.691	-214.691	-214.691		
	85	01	01			Plati efectuate in anii precedenti si recuperate in anul curent (SF)			1.351.000	965.000	-214.691	-214.691	-214.691	797.878	444.077
6710						CULTURA, RECREERE SI RELIGIE			1.351.000	965.000	1.145.693	1.145.693	347.815	797.878	444.077
	01					CHELTUIELI CURENTE			934.000	550.000	931.000	931.000	347.815	797.878	444.077
	10	01				TITLUL I CHELTUIELI DE PERSONAL			912.000	536.000	912.000	912.000	347.815	797.878	444.077
	10	01	01			Cheltuieli salariale in bani			826.000	470.000	826.000	826.000	347.815	797.878	444.077
	10	01	01			Salarii de baza			19.000	15.000	19.000	19.000	347.815	797.878	444.077
	10	01	06			Alte sporuri			67.000	51.000	67.000	67.000	347.815	797.878	444.077
	10	01	17			Indemnizatii de hrana			3.000	3.000	3.000	3.000	347.815	797.878	444.077
	10	02				Cheltuieli salariale in natura			3.000	3.000	3.000	3.000	347.815	797.878	444.077
	10	02	06			Vouchere de vacanta			19.000	11.000	19.000	19.000	347.815	797.878	444.077
	10	03				Contributii			19.000	11.000	19.000	19.000	347.815	797.878	444.077
	10	03	07			Contributia asiguratorie pentru munca			19.000	11.000	19.000	19.000	347.815	797.878	444.077




Capi- tol	Sub- capi- tol	Pa- ra- graf	Gru- pa / Titlu	Ar- ti- col	Ali- ne- at	Denumire indicator	Credite de angajament		Credite bugetare		Angajamente bugetare	Angajamente legale	Plati efectuate	Angajamente legale de platit	Cheltuieli efective
							aprobate la finele perioadei de raportare	trimestriale cumulate	aprobate la finele perioadei de raportare	trimestriale cumulate					
A							1	2	3	4	5	6	7	8=6-7	9
B															
	20					TITLUL II BUNURI SI SERVICII			415.000	415.000	214.693	214.693	181.020	33.673	194.693
	20	01				Bunuri si servicii			160.000	158.000	92.921	92.921	67.948	24.973	92.921
	20	01	01			Furnituri de birou			2.000	2.000					
	20	01	02			Materiale pentru curatenie			5.000	3.000					
	20	01	03			Incalzit, iluminat si forta motrica			59.000	59.000	57.331	57.331	42.358	14.973	57.331
	20	01	04			Apa, canal si salubritate			5.000	5.000					
	20	01	09			Materiale si prestari de servicii cu caracter functional			2.000	2.000	1.214	1.214	1.214		1.214
	20	01	30			Alte bunuri si servicii pentru intretinere si functionare			87.000	87.000	34.376	34.376	24.376	10.000	34.376
	20	05				Bunuri de natura obiectelor de inventar			4.000	4.000					
	20	05	30			Alte obiecte de inventar			4.000	4.000					
	20	30				Alte cheltuieli			253.000	253.000	121.772	121.772	113.072	8.700	101.772
	20	30	30			Alte cheltuieli cu bunuri si servicii			253.000	253.000	121.772	121.772	113.072	8.700	101.772
6810	01					ASIGURARI SI ASISTENTA SOCIALA			2.068.000	1.621.000	1.895.450	1.895.650	1.442.076	453.574	1.472.228
						CHELTUIELI CURENTE			2.068.000	1.621.000	1.901.325	1.901.525	1.447.951	453.574	1.472.228
	10					TITLUL I CHELTUIELI DE PERSONAL			1.535.000	1.183.000	1.533.000	1.533.000	1.109.240	423.760	1.104.645
	10	01				Cheltuieli salariale in bani			1.470.000	1.125.000	1.470.000	1.470.000	1.066.840	403.160	1.080.338
	10	01	01			Salarii de baza			1.150.000	870.000	1.150.000	1.150.000	835.000	314.200	859.047
	10	01	05			Sporuri pentru conditii de munca			90.000	70.000	90.000	90.000	61.363	28.637	61.662
	10	01	06			Alte sporuri			60.000	45.000	60.000	60.000	39.099	20.901	39.208
	10	01	11			Fond aferent platii cu ora			90.000	70.000	90.000	90.000	34.224	55.776	65.814
	10	01	17			Indemnizatii de hrana			80.000	70.000	80.000	80.000	54.000	26.000	54.607
	10	02				Cheltuieli salariale in natura			31.000	31.000	29.000	29.000	29.000		29.000
	10	02	06			Vouchere de vacanta			31.000	31.000	29.000	29.000	29.000		29.000
	10	03				Contributii			34.000	27.000	34.000	34.000	23.782	10.218	24.307



Capi- tol	Sub- capi- tol	Pa- ra- graf	Gru- pa / Titlu	Ar- ti- col	Ali- ne- at	Denumire indicator	Credite de angajament			Credite bugetare		Angajamente bugetare	Angajamente legale	Plati efectuate	Angajamente legale de platit	Cheltuieli efective
							aprobate la finele perioadei de raportare	trimestriale cumulate	aprobate la finele perioadei de raportare	trimestriale cumulate						
A							1	2	3	4	5	6	7	8=6-7	9	
B																
10	03	07				Contributia asiguratorie pentru munca			34.000	27.000	34.000	34.000	23.782	10.218	24.307	
20						TITLUL II BUNURI SI SERVICII			533.000	438.000	368.325	368.525	338.685	29.840	367.583	
20	01					Bunuri si servicii			194.000	160.000	129.951	130.151	124.416	5.735	121.909	
20	01	01				Furnituri de birou			3.000	3.000	464	464	464		464	
20	01	02				Materiale pentru curatenie			12.000	9.000	5.259	5.259	5.259		4.483	
20	01	03				Incalzit, iluminat si forta motrica			50.000	45.000	25.729	25.729	25.729		25.729	
20	01	04				Apa, canal si salubritate			30.000	25.000	20.607	20.607	20.607		20.607	
20	01	08				Posta, telecomunicatii, radio, tv, internet			3.000	3.000	1.165	1.165	1.165		1.165	
20	01	09				Materiale si prestari de servicii cu caracter functional			6.000	5.000	5.016	5.016	1.544	3.472	8.750	
20	01	30				Alte bunuri si servicii pentru intretinere si functionare			90.000	70.000	71.711	71.911	69.648	2.263	60.711	
20	03					Hrana			250.000	200.000	207.534	207.534	183.925	23.609	207.534	
20	03	01				Hrana pentru oameni			250.000	200.000	207.534	207.534	183.925	23.609	207.534	
20	04					Medicamente si materiale sanitare			65.000	54.000	29.923	29.923	29.923		32.668	
20	04	02				Materiale sanitare			60.000	50.000	28.727	28.727	28.727		32.054	
20	04	04				Dezinfectanti			5.000	4.000	1.196	1.196	1.196		614	
20	05					Bunuri de natura obiectelor de inventar			23.000	23.000	605	605	109		5.160	
20	05	03				Lenjerie si accesorii de pat			5.000	5.000	605	605	109		5.160	
20	05	30				Alte obiecte de inventar			18.000	18.000	605	605	109		5.160	
20	06					Deplasari, detasari, transferari			1.000	1.000	312	312	312		312	
20	06	01				Deplasari interne, detasari, transferari			1.000	1.000	312	312	312		312	
84						PLATI EFECTUATE IN ANII PRECEDENTI SI RECUPERATE IN ANUL CURENT					-5.875	-5.875	-5.875			
85						Titlul XXI PLATI EFECTUATE IN ANII										



Capi- fol	Sub- capitol	Pa- ra- graf	Ar- ti- col	Ali- ne- at	Denumire indicator	Credite de angajament		Credite bugetare		Angajamente bugetare	Angajamente legale	Plati efectuate	Angajamente legale de platit	Cheltuieli efective
						aprobate la finele perioadei de raportare	trimestriale cumulate	aprobate la finele perioadei de raportare	trimestriale cumulate					
A						1	2	3	4	5	6	7	8=6-7	9
B														
7010						PRECEDENTI SI RECUPERATE IN ANUL CURENT								
	85	01			Plati efectuate in anii precedenti si recuperate in anul curent					-5.875	-5.875	-5.875	-5.875	
	85	01	01		Plati efectuate in anii precedenti si recuperate in anul curent (SF)					-5.875	-5.875	-5.875	-5.875	
	01				LOCUINTE, SERVICII SI DEZVOLTARE PUBLICA					-5.875	-5.875	-5.875	-5.875	
	10				CHELTUIELI CURENTE			1.082.000	813.000	612.934	612.355	565.743	46.612	559.214
	10				TITLUL I CHELTUIELI DE PERSONAL			1.082.000	813.000	612.934	612.355	565.743	46.612	559.214
	10	01			Cheltuieli salariale in bani			747.000	571.000	492.271	492.271	446.496	45.775	440.599
	10	01	01		Salarii de baza			712.000	540.000	469.075	469.075	424.130	44.945	418.538
	10	01	17		Indemnizatii de hrana			662.000	502.000	469.075	469.075	424.130	44.945	418.538
	10	02			Cheltuieli salariale in natura			50.000	38.000					
	10	02	06		Vouchere de vacanta			18.000	18.000	13.050	13.050	13.050	13.050	13.050
	10	03			Contributii			17.000	13.000	10.146	10.146	9.316	830	9.011
	10	03	07		Contributia asiguratorie pentru munca			17.000	13.000	10.146	10.146	9.316	830	9.011
	20				TITLUL II BUNURI SI SERVICII			335.000	242.000	120.663	120.084	119.247	837	118.615
	20	01			Bunuri si servicii			299.000	206.000	118.225	117.646	116.809	837	116.177
	20	01	01		Furnituri de birou			9.000	7.000	2.559	2.559	2.559	2.559	1.090
	20	01	02		Materiale pentru curatenie			10.000	8.000	5.924	5.924	5.924	5.924	5.924
	20	01	03		Incalzit, iluminat si forta motrica			101.000	81.000	76.921	76.342	76.342	76.342	76.342
	20	01	04		Apa, canal si salubritate			70.000	50.000					
	20	01	09		Materiale si prestari de servicii cu caracter functional			19.000						
	20	01	30		Alte bunuri si servicii pentru intretinere si functionare			90.000	60.000	32.821	32.821	31.405	1.416	32.821



Capi- tol	Sub- capi- tol	Pa- ra- graf	Gru- pa / Titlu	Ar- ti- col	Ali- ne- at	Denumire indicator	Credite de angajament		Credite bugetare		Angajamente legale bugetare	Angajamente legale	Plati efectuate	Angajamente legale de platit	Cheltuieli efective
							aprobate la finele perioadei de raportare	trimestriale cumulate	aprobate la finele perioadei de raportare	trimestriale cumulate					
			A			B	1	2	3	4	5	6	7	8=6-7	9
			20	02		Reparatii curente			36.000	36.000	2.438	2.438	2.438		2.438
9910	96					excedent/deficit sect funct			-148.000	-148.000			2.247.869		2.438

Conducatorul institutiei,


Conducatorul compartimentului
financiar-contabil



TOTAL JUDET

DETALIEREA CHELTUIELILOR
INSTITUTII PUBLICE FINANTATE DIN VENITURI PROPRII
SI SUBVENTII DIN BUGETUL LOCAL
SECTIUNEA DE DEZVOLTARE
30.09.2023

Capi- tol	Sub- capi- tol	Pa- ra- gra- ful	Gru- pa / Titlu	Ar- ti- col	Ali- ne- at	Denumire indicator	Credite de angajament			Credite bugetare			Angajamente legale	Plati efectuate	Angajamente legale de platit	Cheltuieli efective				
							1	2	3	4		5					6	7	8=6-7	9
										aprobate la finele perioadei de raportare	trimestriale cumulate									
			A			B														
5010						TOTAL CHELTUIELI DIN VENITURI PROPRII SI SUBVENTII	4.160.000	4.160.000	12.549.000	12.549.000	7.168.730	15.864.851	7.110.277	8.754.574	3.492.567					
	01					CHELTUIELI CURENTE		8.389.000	8.389.000	8.389.000	6.359.750	12.731.401	6.359.750	6.371.651	-11.900					
	58					TITLUL X PROIECTE CU FINANTARE DIN FONDURI EXTERNE NERAMBURSABILE														
	58	01				CADRULUI FINANCIAR 2014-2020 Programe din Fondul European de Dezvoltare Regionala (FEDR)			8.389.000	8.389.000	6.359.750	12.731.401	6.359.750	6.371.651	-11.900					
	58	01	02			Finantarea externa nerambursabila			8.389.000	8.389.000	6.359.750	12.731.401	6.359.750	6.371.651	-11.900					
	70					CHELTUIELI DE CAPITAL	4.160.000	4.160.000	4.160.000	4.160.000	808.980	3.133.450	750.527	2.382.923	3.504.467					
	71					TITLUL XV ACTIVE NEFINANCIARE	4.160.000	4.160.000	4.160.000	4.160.000	808.980	3.133.450	750.527	2.382.923	3.504.467					
	71	01				Active fixe	4.160.000	4.160.000	4.160.000	4.160.000	808.980	3.133.450	750.527	2.382.923	3.504.467					
	71	01	01			Constructii									559					
	71	01	02			Masini, echipamente si mijloace de transport	2.004.000	2.004.000	2.004.000	2.004.000	257.595	2.128.200	208.142	1.920.058	2.939.719					
	71	01	03			Mobilier, aparatura birou si alte active corporale	150.000	150.000	150.000	150.000	28.227	149.250	19.227	130.023	29.756					
	71	01	30			Alte active fixe (inclusiv reparatii capitale)	2.006.000	2.006.000	2.006.000	2.006.000	523.158	856.000	332.582	332.582	534.433					
6510						INVATAMANT	20.000	20.000	20.000	20.000	9.250	9.250	9.250	9.250	7.177					
	70					CHELTUIELI DE CAPITAL	20.000	20.000	20.000	20.000	9.250	9.250	9.250	9.250	7.177					
	71					TITLUL XV ACTIVE NEFINANCIARE	20.000	20.000	20.000	20.000	9.250	9.250	9.250	9.250	7.177					
	71	01				Active fixe	20.000	20.000	20.000	20.000	9.250	9.250	9.250	9.250	7.177					
	71	01	02			Masini, echipamente si mijloace de transport	20.000	20.000	20.000	20.000	9.250	9.250	9.250	9.250	7.177					
	71	01	03			Mobilier, aparatura birou si alte									6.560					



Capi- tol	Sub- capi- tol	Pa- ra- graf	Gru- pa / Titlu	Ar- ti- col	Ali- ne- at	Denumire indicator	Credite de angajament			Credite bugetare			Angajamente legale de platit	Plati efectuate	Cheltieli efective
							1	2	3	4	5	6			
			A			B							8=6-7	9	
			71	01	30	active corporale	10.000	10.000	10.000	10.000	9.250	9.250		9.250	617
						Alte active fixe (inclusiv reparatii capitale)	10.000	10.000	10.000	10.000					
6610			01			SANATATE	4.000.000	4.000.000	12.389.000	12.389.000	7.159.480	15.855.601	8.754.574	7.101.027	3.467.133
			58			CHELTUIELI CURENTE			8.389.000	8.389.000	6.359.750	12.731.401	6.371.651	6.359.750	-11.900
						TITLUL X PROIECTE CU FINANTARE DIN FONDURI EXTERNE NERAMBURSABILE									
			58	01		CADRULUI FINANCIAR 2014-2020			8.389.000	8.389.000	6.359.750	12.731.401	6.371.651	6.359.750	-11.900
						Programe din Fondul European de Dezvoltare Regionala (FEDR)			8.389.000	8.389.000	6.359.750	12.731.401	6.371.651	6.359.750	-11.900
			58	01	02	Finantarea externa nerambursabila			8.389.000	8.389.000	6.359.750	12.731.401	6.371.651	6.359.750	-11.900
			70			CHELTUIELI DE CAPITAL	4.000.000	4.000.000	4.000.000	4.000.000	799.730	3.124.200	2.382.923	741.277	3.479.033
			71			TITLUL XV ACTIVE NEFINANCIARE	4.000.000	4.000.000	4.000.000	4.000.000	799.730	3.124.200	2.382.923	741.277	3.479.033
			71	01		Active fixe	4.000.000	4.000.000	4.000.000	4.000.000	799.730	3.124.200	2.382.923	741.277	3.479.033
			71	01	02	Masini, echipamente si mijloace de transport	2.004.000	2.004.000	2.004.000	2.004.000	257.595	2.128.200	1.920.058	208.142	2.930.281
			71	01	03	Mobilier, aparatura birouca si alte active corporale	140.000	140.000	140.000	140.000	18.977	140.000	140.000		25.594
			71	01	30	Alte active fixe (inclusiv reparatii capitale)	1.856.000	1.856.000	1.856.000	1.856.000	523.158	856.000	856.000		523.158
6810			70			ASIGURARI SI ASISTENTA SOCIALA								6.982	
			71			CHELTUIELI DE CAPITAL								6.982	
			71	01		TITLUL XV ACTIVE NEFINANCIARE								6.982	
			71	01		Active fixe								6.982	
			71	01	01	Constructii								6.982	
			71	01	02	Masini, echipamente si mijloace de								559	



Capi- fol	Sub- capi- fol	Pa- ra- graf	Gru- pa / Titlu col	Ar- ti- col	Ali- ne- at	Denumire indicator	Credite de angajament		Credite bugetare			Angajamente legale	Plati efectuate	Angajamente legale de platit	Cheltuieli efective
							aprobate la finele perioadei de raportare	trimestriale cumulate	aprobate la finele perioadei de raportare	trimestriale cumulate	Angajamente bugetare				
A							1	2	3	4	5	6	7	8=6-7	9
						B									
						transport									
			71	01	03	Mobilier, aparatura birotica si alte active corporale	140.000	140.000	140.000	140.000					2.878
7010			70			LOCUINTE, SERVICII SI DEZVOLTARE PUBLICA	140.000	140.000	140.000	140.000					3.545
			71			CHELTUIELI DE CAPITAL	140.000	140.000	140.000	140.000					11.275
			71	01		TITLUL XV ACTIVE NEFINANCIARE	140.000	140.000	140.000	140.000					11.275
			71	01	30	Active fixe	140.000	140.000	140.000	140.000					11.275
			71	01	30	Alte active fixe	140.000	140.000	140.000	140.000					11.275
9910	97					(inclusiv reparatii capitale) excedent/delicit sect dezv	140.000	140.000	140.000	140.000				1.877.650	11.275


Conducatorul institutiei,

Conducatorul compartimentului
financiar-contabil

Situatia activelor si datoriilor institutiilor publice
din administratia locala
30.09.2023

pag.: 1 - lei -

COD	DENUMIRE INDICATORI	Sold la inceputul anului	Sold la sfarsitul perioadei
18004	Numerar in lei in casieria institutiilor publice locale si ale institutiilor publice de subordonare locala,(ct.5310101)		54.382
18005	Disponibilitati in lei ale institutiilor publice locale si ale institutiilor publice de subordonare locala, la trezorerii (ct.5100000+5120101+5120501+5150101+5150103+5150500+5150600+5160101+5160301+5160302+5170101+5170301+5170302+5210100+5210300+5280000+5290201+5290301+5290400+5290901+5410101+5500101+ 5520000+5550101+5570101+5580101+5580201+5600101+5600300+5610101+5610300+5620101+5620300-7700000), din care:	42.816.213	48.898.380
180051	Disponibilitati in lei din imprumuturi interne si externe contractate de autoritatile administratiei publice locale (ct.5160101)	2.717	1.611
18008	Total (in baze cash) (rd.04+05)	42.816.213	48.952.762
18010	Total (in baze accrual)(rd.08+09)	42.816.213	48.952.762
18022	Avansuri de trezorerie, acordate in lei (ct.5420100)		28
18023	Alte valori (ct.5320100+5320200+5320300+5320400+5320500+5320600+5320800)	99.203	126.191
18032	Disponibilitati ale institutiilor publice locale si ale institutiilor de subordonare locala la institutiile de credit rezidente (ct.5110101+5110102+5120102+5120402+5120502+5150102+5150202+5160102+5160202+5170102+5170202+5290202+5290302+5290902+5500102+5550102+5550202+5570202+5580102+5580302+5600102+5600103+5610102+5610103+5620102+5620103), din care:	225.022	307.094
18036	Total (in baze cash) (rd.32+35)	225.022	307.094
18038	Total (in baze accrual) (rd.36+37)	225.022	307.094
18039	Depozite ale institutiilor publice la institutiile de credit rezidente (ct.5150302+5600402+5620402)		75.941
18041	Total (in baze accrual) (rd.39+40)		75.941
18051	Disponibilitati ale institutiilor publice aflate la alti rezidenti (terti) (ct.4610109+4610209+2670108+2670208)	251.268	179.810
18052	Total (in baze cash) (rd.51)	251.268	179.810
18131	Actiuni necotate detinute de autoritatile locale la societati nefinanciare (ct.2600200-2960102)(S11)	5.323.560	5.123.560
18134	Total (la valoarea contabila neta (la valoarea de intrare mai putin ajustarile cumulate pentru pierderea de valoare) (rd.131+132+133)	5.323.560	5.123.560
18141	Participatiile autoritatilor locale la alte societati care nu sunt organizate pe actiuni (regii autonome,srl,comandita, etc.) (ct.2600300-2960103)	1.200	1.200
18142	Total (la valoarea de intrare mai putin ajustarile cumulate pentru pierderea de valoare) (rd.141)	1.200	1.200
18165	Creante comerciale curente legate de livrari de bunuri si servicii de catre autoritatile locale sau de institutii subordonate acestora(ct.2320000+2340000+4090101+4090102+4110101+4110108+4130100+4180000+4610101-4910100-4960100) Total(rd.166+167+168+172)din care de la:	5.460.190	9.016.635
18166	-de la gospodariile populatie (S14)	1.470.345	
18167	-de la societati nefinanciare (S11)		7.280.887
18168	-de la institutiile publice, din care: (rd.169+170+171)	3.989.845	1.735.748
18171	-Fonduri de securitate sociala(S1314)	3.989.845	1.735.748
181711	-din care: creantele unitatilor sanitare cu paturi fata de Casele de Sanatate	3.989.845	1.735.748
18176	1.Creante ale bugetului local (ct.4640000-4970000). Total (rd.177+178+179+183), din care:	16.553.785	17.644.754
18177	- de la gospodariile populatie (S14)	16.553.785	17.644.754
18184	Creante ale fondului de risc (ct.4610109+4610209)	3.709.120	3.637.662



COD	DENUMIRE INDICATORI	Sold la inceputul anului	Sold la sfarsitul perioadei
18185	Total creante (rd.176+184)	20.262.905	21.282.416
18191	Sume de primit de la Autoritatea de Certificare / Autoritatile de Management / Agentiile de Plati - FONDURI EXTERNE NERAMBURSABILE POSTADERARE (ct.4580301)	4.417.994	2.227.363
18203	1.Sume datorate tertilor reprezentand garantii si cautiuni aflate in conturile institutiilor publice (ct.4280101+4280201+4620101+4620109).Total (rd.204+205+206), din care:	97.511	110.340
18204	- salariatilor (gospodariile populatiei)(S143)	78.094	110.340
18205	- societati nefinanciare (S11)	19.417	
182671	Sume primite din excedentul anului precedent pentru acoperirea golurilor temporare de casa si pentru finantarea cheltuielilor sectiunii de dezvoltare (ct.5190107+5190190)		5.640.458
18268	Total(in baze cash)(rd.262+266+267+267.1)		5.640.458
18269	Dobanzi de platit aferente creditelor pe termen scurt contractate de institutiile publice din administratia locala (ct.1680200+1680300+1680701+1680703+1680709+5180606+5180608+5180609).Total (rd.270+271+272+272.1), din care acordate de:	111.980	196.779
18270	- Societati care accepta depozite, exclusiv banca centrala (S122)	111.980	196.779
18274	Total (dobanzi de platit) (rd.269+273)	111.980	196.779
18275	Total (in baze accrual) (cash+dobanzi) (rd.268+274)	111.980	5.837.237
18286	Credite pe termen lung primite (contractate, garantate, asimilate,etc) de institutiile publice locale (ct.1620200+1630200+1670201+1670202+1670203+1670209).Total (rd.287+288+289+289.1) din care acordate de:	29.799.925	28.859.773
18287	- Societati care accepta depozite, exclusiv banca centrala (S122)	4.799.925	4.459.773
182891	- Administratia centrala (exclusiv fondurile de securitate sociala) (S1311) Credite pe termen lung primite din venituri din privatizare de catre institutii publice din administratia locala (ct.1620200+1670203)	25.000.000	24.400.000
18290	Total (in baze cash)(rd.286)	29.799.925	28.859.773
18312	Datorii comerciale necurente legale de livrari de bunuri si servicii (ct.4010200+4030200+4040200+4050200+4620201). Total (rd.313+314+318+319), din care catre:	250.236	250.236
18313	- Societati nefinanciare(S11)	250.236	250.236
18320	Datorii comerciale curente legate de livrari de bunuri si servicii (ct.4010100+4030100+4040100+4050100+4080000+4190000+4620101). Total (rd.321+322+326+327) din care catre:	10.717.040	10.351.961
18321	-Societati nefinanciare (S11)	10.717.040	10.351.961
18331	Datoriile institutiilor publice din administratia locala catre bugete (ct.4310100+4310200+4310300+4310400+4310500+4310600+4310700+4370100+4370200+4370300+4420300+4420801+4440000+4460100+4460200+4480100)	5.554.675	5.905.895
18332	Salariile angajatilor (ct.4210000+4230000+4260000+4260100+4270100+4270300+4270301+4280101)	5.249.964	5.549.449
18333	Alte drepturi cuvenite altor categorii de persoane (ct.4260000+4260200+4270200+4270300+4270302+4290000+4380000)	41.226	1.057.946
18335	Total (rd.331+332+333+334)	10.845.865	12.513.290
183421	Provizioane necurente (ct.1510201+1510202+1510203+1510204+1510208), din care:	317.000	317.000
183423	Provizioane necurente reprezentand drepturi de natura salariala stabilite in favoarea personalului din sectorul bugetar prin titluri devenite executorii (din soldul ct.1510203)	317.000	317.000
18343	Provizioane curente (ct.1510101+1510102+1510103+1510104+1510108), din		



COD	DENUMIRE INDICATORI	Sold la inceputul anului	Sold la sfarsitul perioadei
183432	care: Provizioane curente reprezentand drepturi de natura salariala stabilite in favoarea personalului din sectorul bugetar prin titluri devenite executorii (din soldul ct.1510103)	326.941 326.941	194.622 194.622

Conducatorul institutiei


Conducatorul compartimentului
financiar- contabil



DISPONIBIL DIN MIJLOACE CU DESTINATIE SPECIALA

30.09.2023

- lei -

DENUMRE INDICATORI	COD	DISPONIBIL LA INCEPUTUL ANULUI	INCASARI	PLATI	DISPONIBIL LA SFARSITUL PERIOADEI
TOTAL JUDET	0				
TOTAL (rd.02 la 15)	05001	128.276	497.961	393.584	232.653
- Sume primite ca donatii si sponsorizari (ct.5500101,ct.5500102/analitice distincte)	05002	52.134		12.000	40.134
- Garantii materiale retinute gestionarilor conform Legii nr.22/1969 (ct.5500101,ct.5500102/analitice distincte)	05003	76.142	3.367	13.514	65.995
- Alte disponibilitati cu destinatie speciala (ct.5500101,ct.5500102/analitice distincte)	05011		494.594	368.070	126.524

Conducatorul institutiei,



Conducatorul compartimentului
financiar-contabil

