

HOTĂRÂRE

**REFERITOR LA:** aprobarea contului de execuție bugetară al U.A.T. Municipiul Caracal la data de 30.09.2023

**AVÂND ÎN VEDERE:**

- Referat de aprobare nr. 79381/13.12.2023 al Primarului municipiului Caracal;
- Raportul de specialitate nr. 79383/13.12.2023 al Direcției economice din cadrul Primăriei municipiului Caracal;
- Prevederile art. 49 și art. 57 din Legea nr. 273/2006 privind finanțele publice locale, cu modificările și completările ulterioare;
- Prevederile Legii nr. 500/2002 privind finanțele publice, cu modificările și completările ulterioare;
- Prevederile art. 129 alin. 1, alin. 4 lit. a, art. 139 din O.U.G. nr. 57/2019 privind Codul administrativ, cu modificările și completările ulterioare;
- Avizul Comisiei pentru activități economico-financiare a Consiliului Local al municipiului Caracal;

În temeiul art. 136 alin. 1 din O.U.G. nr. 57/2019 privind Codul administrativ, cu modificările și completările ulterioare

**PRIMARUL MUNICIPIULUI CARACAL**

**propune următorul  
PROIECT DE HOTĂRÂRE**

**Art. 1.** Consiliul Local al municipiului Caracal aprobă contul de execuție al bugetului centralizat la nivelul Unității Administrativ Teritoriale Municipiul Caracal, cât și situația financiară la data de 30.09.2023, conform anexei, parte integrantă din prezenta hotărâre.

**Art. 2.** Direcția Economică din cadrul Primăriei municipiului Caracal, Ordonatorii terțieri de credite de pe raza U.A.T. Municipiul Caracal, vor duce la îndeplinire prevederile prezentei hotărâri.

**Art. 3.** Prezenta hotărâre poate fi contestată la instanța de contencios administrativ competentă conform prevederilor Legii nr. 554/2004 privind contenciosul administrativ, cu modificările și completările ulterioare.

**Art. 4.** Prezenta hotărâre va fi comunicată Instituției Prefectului Olt, Primarului municipiului Caracal, Direcției economice din cadrul Primăriei municipiului Caracal și Ordonatorilor terțieri de credite de pe raza U.A.T. Municipiul Caracal.

**PRIMAR,**



*AVIZAT*

*PENTRU LEGALITATE*

**SECRETAR GENERAL**

**AL MUNICIPIULUI CARACAL**

**RĂDESCU VIOREL EMIL**

BILANT  
30.09.2023

ANEXA  
LA H.C.L. NR.

pag.: 1 - lei -

COD	DENUMIRE INDICATORI	SOLD LA INCEPUTUL PERIOADEI	SOLD LA SFARSITUL PERIOADEI
01003	1.Active fixe necorporale (ct.2030000+2050000+2060000+2080100+2080200+2330000-2800300-2800500-2800801-2800809-2900400-2900500-2900801-2900809-2930100*)	3.238.880	2.868.949
01004	2.Instalatii tehnice, mijloace de transport, animale, plantatii, mobilier, aparatura birotica si alte active corporale (ct.2130100+2130200+2130300+2130400+2140000+2310000-2810301-2810302-2810303-2810304-2810400-2910301-2910302-2910303-2910304-2910400-2930200*)	71.521.138	68.524.141
01005	3.Terenuri si cladiri (ct.2110100+2110200+2120101+2120102+2120201+2120301+2120401+2120501+2120601+2120901+2310000-2810100-2810201-2810202-2810203-2810204-2810205-2810206-2810207-2810208-2910100-2910201-2910202-2910203-2910204-2910205-2910206-2910207-2910208-2930200)	609.554.392	612.059.017
01007	5.Active financiare necurente (investitii pe termen lung) peste un an (ct.2600100+2600200+2600300+2650000+2670201+2670202+2670203+2670204+2670205+2670208-2960101-2960102-2960103-2960200), din care:	5.330.983	5.130.983
01008	Titluri de participare (ct.2600100+2600200+2600300-2960101-2960102-2960103)	5.324.760	5.124.760
01009	6.Creante necurente - sume ce urmeaza a fi incasate dupa o perioada mai mare de un an (ct.4110201+4110208+4130200+4280202+4610201+4610209-4910200-4960200) din care:	4.834.408	5.048.993
01015	7.TOTAL ACTIVE NECURENTE (rd.03+04+05+06+07+09)	694.479.801	693.632.083
01019	1.Stocuri (ct.3010000+3020100+3020200+3020300+3020400+3020500+3020600+3020700+3020800+3020900+3030100+3030200+3040100+3040200+3050100+3050200+3070000+3090000+3310000+3320000+3410000+3450000+3460000+3470000+3490000+3510100+3510200+3540100+3540500+3540600+3560000+3570000+3580000+3590000+3610000+3710000+3810000+/-3480000+/-3780000-3910000-3920100-3920200-3920300-3930000-3940100-3940500-3940600-3950100-3950200-3950300-3950400-3950600-3950700-3950800-3960000-3970100-3970200-3970300-3980000-4420803)	21.561.520	21.754.352
01021	Creante din operatiuni comerciale, avansuri si alte decontari (ct.2320000+2340000+4090101+4090102+4110101+4110108+4130100+4180000+4250000+4280102+4610101+4610109+4730109**+4810101+4810102+4810103+4810900+4830000+4840000+4890101+4890301-4910100-4960100+5120800) din care:	18.578.615	10.592.025
01022	Creante comerciale si avansuri (ct.2320000+2340000+4090101+4090102+4110101+4110108+4130100+4180000+4610101-4910100-4960100),din care:	5.460.190	9.016.635
01023	Creante bugetare (ct.4310100**+4310200**+4310300**+4310400**+4310500**+4310600**+4310700**+4370100**+4370200**+4370300**+4420400+4420802+4440000**+4460100**+4460200**+4480200+4610102+4610104+4630000+4640000+4650100+4650200+4660401+4660402+4660500+4660900+4810101**+4810102**+4810103**+4810900**-4970000), din care:	18.022.168	19.385.843
01024	Creantele bugetului general consolidat (ct.4630000+4640000+4650100+4650200+4660401+4660402+4660500+4660900-4970000)	16.553.785	17.644.754

COD	DENUMIRE INDICATORI	SOLD LA INCEPUTUL PERIOADEI	SOLD LA SFARSITUL PERIOADEI
01025	Creante din operatiuni cu fonduri externe nerambursabile si fonduri de la buget (ct.4500100+4500300+4500501+4500502+4500503+4500504+4500505+4500700+4510100+4510300+4510500+4530100+4540100+4540301+4540302+4540501+4540502+4540503+4540504+4550100+4550301+4550302+4550303+4560100+4560303+4560309+4570100+4570201+4570202+4570203+4570205+4570206+4570209+4570301+4570302+4570309+4580100+4580301+4580302+4610103+4730103**+4740000+4760000), din care:	4.417.994	2.227.363
01027	Imprumuturi pe termen scurt acordate (ct.2670101+2670102+2670103+2670104+2670105+2670108+2670601+2670602+2670603+2670604+2670605+2670609+4680101+4680102+4680103+4680104+4680105+4680106+4680107+4680108+4680109+4690103+4690105+4690106+4690108+4690109)		5.640.458
01030	Total creante curente (rd.21+23+25+27)	41.018.777	37.845.689
01033	Conturi la trezorerie, casa in lei. (ct.5100000+5120101+5120501+5130101+5130301+5130302+5140101+5140301+5140302+5150101+5150103+5150301+5150500+5150600+5160101+5160301+5160302+5170101+5170301+5170302+5200100+5210100+5210300+5230000+5250101+5250102+5250301+5250302+5250400+5260000+5270000+5280000+5290101+5290201+5290301+5290400+5290901+5310101+5410101+5500101+5520000+5550101+5550400+5570101+5580101+5580201+5590101+5600101+5600300+5600401+5610101+5610300+5620101+5620300+5620401+5710100+5710300+5710400+5740101+5740102+5740301+5740302+5740400+5750100+5750300+5750400-7700000)	42.816.213	48.952.762
010331	Dobanda de incasat,alte valori,avansuri de trezorerie (ct.5180701+5320100+5320200+5320300+5320400+5320500+5320600+5320800+5420100)	99.203	126.219
01035	Conturi la institutii de credit, BNR, casa in valuta (ct.5110101+5110102+5120102+5120402+5120502+5130102+5130202+5140102+5140202+5150102+5150202+5150302+5160102+5160202+5170102+5170202+5290102+5290202+5290302+5290902+5310402+5410102+5410202+5500102+5550102+5550202+5570202+5580102+5580202+5580302+5580303+5590102+5590202+5600102+5600103+5600402+5610102+5610103+5620102+5620103+5620402)	225.022	383.035
01040	Total disponibilitati si alte valori (rd.33+33.1+35+35.1)	43.140.438	49.462.016
01045	7.TOTAL ACTIVE CURENTE (rd.19+30+31+40+41+41.1+42)	105.720.735	109.062.057
01046	8.TOTAL ACTIVE (rd.15+45)	800.200.536	802.694.140
01052	1.Sume necurente - sume ce urmeaza a fi platite dupa o perioada mai mare de un an (ct.2690200+4010200+4030200+4040200+4050200+4280201+4620201+4620209+5090000), din care:	275.085	275.835
01053	Datorii comerciale (ct.4010200+4030200+4040200+4050200+4620201)	250.236	250.236
01054	2.Imprumuturi pe termen lung (ct.1610200+1620200+1630200+1640200+1650200+1660201+1660202+1660203+1660204+1670201+1670202+1670203+1670208+1670209-1690200)	29.799.925	28.859.773

COD	DENUMIRE INDICATORI	SOLD LA INCEPUTUL PERIOADEI	SOLD LA SFARSITUL PERIOADEI
01055	3.Provizioane (ct.1510201+1510202+1510203+1510204+1510208)	317.000	317.000
01058	TOTAL DATORII NECURENTE (rd.52+54+55)	30.392.010	29.452.608
01060	1.Datorii comerciale, avansuri si alte decontari (ct.2690100+4010100+4030100+4040100+4050100+4080000+4190000+4620101+4620109+4730109+4810101+4810102+4810103+4810900+4830000+4840000+4890201+5090000+5120800), din care:	22.357.385	10.351.961
01061	Datorii comerciale si avansuri (ct.4010100+4030100+4040100+4050100+4080000+4190000+4620101), din care:	10.717.040	10.351.961
01062	2.Datorii catre bugete (ct.4310100+4310200+4310300+4310400+4310500+4310600+4310700+4370100+4370200+4370300+4400000+4410000+4420300+4420801+4440000+4460100+4460200+4480100+4550501+4550502+4550503+4620109+4670100+4670200+4670300+4670400+4670500+4670900+4730109+4810900),din care:	5.886.187	6.259.543
010631	Contributii sociale (ct.4310100+4310200+4310300+4310400+4310500+4310600+4310700+4370100+4370200+4370300)	2.951.849	3.094.580
01065	3.Datorii din operatiuni cu Fonduri externe nerambursabile si fonduri de la buget,alte datorii catre alte organisme internationale (ct.4500200+4500400+4500600+4510200+4510401+4510402+4510409+4510601+4510602+4510603+4510605+4510606+4510609+4520100+4520200+4530200+4540200+4540401+4540402+4540601+4540602+4540603+4550200+4550401+4550402+4550403+4550404+4550409+4560400+4580401+4580402+4580501+4580502+4590000+4620103+4730103+4760000)	647.306	647.306
01070	4.Imprumuturi pe termen scurt-sume ce urmeaza a fi platite intr-o perioada de pana la un an (ct.5180601+5180603+5180604+5180605+5180606+5180608+5180609+5180800+5190101+5190102+5190103+5190104+5190105+5190106+5190107+5190108+5190109+5190110+5190180+5190190)		5.640.458
01071	5.Imprumuturi pe termen lung - sume ce urmeaza a fi platite in cursul exercitiului curent (ct.1610100+1620100+1630100+1640100+1650100+1660101+1660102+1660103+1660104+1670101+1670102+1670103+1670108+1670109+1680100+1680200+1680300+1680400+1680500+1680701+1680702+1680703+1680708+1680709-1690100)	111.980	196.779
01072	6.Salariile angajatilor (ct.4210000+4230000+4260000***+4260100+4270100+4270300***+4270301+4280101)	5.249.964	5.549.449
01073	7.Alte drepturi cuvenite altor categorii de persoane (pensii, indemnizatii de somaj, burse) (ct.4220100+4220200+4240000+4260000***+4260200+4270200+4270300***+4270302+4290000+4380000), din care:	41.226	1.057.946
01074	8.Venituri in avans (ct.4720000)	98.931	78.193
01075	9.Provizioane (ct.1510101+1510102+1510103+1510104+1510108)	326.941	194.622
01078	10.TOTAL DATORII CURENTE (rd.60+62+65+70+71+72+73+74+75)	34.719.920	29.976.257
01079	11.TOTAL DATORII (rd.58+78)	65.111.930	59.428.865
01080	12.ACTIVE NETE = TOTAL ACTIVE - TOTAL DATORII = CAPITALURI PROPRII (rd.80=rd.46-79=rd.90)	735.088.606	743.265.275
01084	1.Rezerve, fonduri (ct.1000000+1000101+1000201+1000202+1000301+1000401+1000402+1010000+1020101+1020102+1020103***+1030000+1040101+1040102+1040103***+1050100+1050200+1050300+1050400+1050500+/-1060000+1320000+1330000)	571.161.420	571.364.857
01085	2.Rezultatul reportat (ct.1170000-sold creditor)	126.905.872	172.899.600

COD	DENUMIRE INDICATORI	SOLD LA INCEPUTUL PERIOADEI	SOLD LA SFARSITUL PERIOADEI
01087	4.Rezultatul patrimonial al exercitiului (ct.1210000-sold creditor)	37.021.314	
01088	5.Rezultatul patrimonial al exercitiului (ct1210000- sold debitor)		999.182
01090	6.TOTAL CAPITALURI PROPRII (rd.84+85-86+87-88)	735.088.606	743.265.275

Conducatorul institutiei

Conducatorul compartimentului  
financiar-contabil

CONTUL DE REZULTAT PATRIMONIAL

30.09.2023

pag.: 1 - lei -

COD	DENUMIRE INDICATORI	An precedent	An curent
02002	1.Venituri din impozite, taxe, contributi de asigurari si alte venituri ale bugetelor (ct.7300100+7300201+7300202+7300203+7310100+7310200+7320100+7330000+7340000+7350100+7350200+7350300+7350400+7350500+7350601+7350602+7360100+7390000+7450100+ 7450200+7450300+7450400+7450500+7450700+7450900+7460100+7460200+7460300+7460900)	48.265.222	55.883.890
02003	2.Venituri din activitati economice (ct.7210000+7220000+7510100+7510200+/-7090000*/+7090100/-7090200)	72.554.591	73.062.587
02004	3.Finantari, subventii, transferuri, alocatii bugetare cu destinatie speciala (ct.7510500+7710000+7720100+7720200+7740100+7740200+7750000+7760000+7780000+7790101+7790109)	24.642.999	23.984.506
02005	4.Alte venituri operationale (ct.7140000+7180000+7500000+7500100+7500200+7510300+7510400+7810200+7810300+7810401+7810402+7770000)	19.642.217	11.234.839
02006	TOTAL VENITURI OPERATIONALE (rd.02+03+04+05)	165.105.029	164.165.822
02008	1.Salarii si contributiile sociale aferente angajatilor (ct.6410000+6420000+6450100+6450200+6450300+6450400+6450500+6450600+6450700+6450800+6460000+6470000)	79.326.999	83.727.208
02009	2.Subventii si transferuri (ct.6700000+6710000+6720000+6730000+6740000+6750000+6760000+6770000+6780000+6780100+6780200+6790000)	9.666.350	14.211.815
02010	3.Stocuri, consumabile, lucrari si servicii executate de terti (ct.6010000+6020100+6020200+6020300+6020400+6020500+6020600+6020700+6020800+6020900+6030000+6060000+6070000+6080000+6090000+6100000+6110000+6120000+6130000+6140000+6220000+6230000+6240100+6240200+6260000+6270000+6280000+6290100)	38.696.201	48.474.441
02011	4.Cheltuieli de capital, amortizari si provizioane (ct.6810100+6810200+6810300+6810401+6810402+6820101+6820109+6820200+6890100+6890200)	5.146.607	5.903.837
02012	5. Alte cheltuieli operationale (ct.6350100+6540000+6580101+6580109)	2.113.783	15.856.891
02013	TOTAL CHELTUIELI OPERATIONALE (rd.08+09+10+11+12)	134.949.940	168.174.192
02015	- EXCEDENT (rd.06-rd.13)	30.155.089	
02016	- DEFICIT (rd.13-rd.06)		4.008.370
02017	IV.VENITURI FINANCIARE (ct.7610000+7630000+7640000+7650100+7650200+7660000+7670000+7680000+7690000+7860300+7860400)	1	3.222.291
02018	V. CHELTUIELI FINANCIARE (ct.6610000+6630000+6640000+6650100+6650200+6660000+6670000+6680000+6690000+6860300+6860400+6860800)	586.123	1.559.923
02020	- EXCEDENT (rd.17-rd.18)		1.662.368
02021	- DEFICIT (rd.18-rd.17)	586.122	
02023	- EXCEDENT (rd.15+20-16-21)	29.568.967	
02024	- DEFICIT (rd.16+21-15-20)		2.346.002
02025	VIII. VENITURI EXTRAORDINARE (ct.7910000)	4.661.316	1.346.820
02026	IX. CHELTUIELI EXTRAORDINARE (ct.6900000+6910000)	1.617.415	
02028	- EXCEDENT (rd.25-rd.26)	3.043.901	1.346.820
020292	- EXCEDENT (rd.23+28-24-29)	32.612.868	
020293	- DEFICIT (rd.24+29-23-28)		999.182
02031	- EXCEDENT (rd.29.2-29.4)	32.612.868	
02032	- DEFICIT (rd.29.3+29.4)		999.182

Conducatorul institutiei



Conducatorul compartimentului  
financiar-contabil



SITUATIA FLUXURILOR DE TREZORERIE

30.09.2023

pag: 1 - lei -

COD	DENUMIRE INDICATORI	Total	Casa ct. 5310101	Buget de stat ct. 5200100/7700000	Buget local ct. 5210100/7700000	Buget asigurarilor sociale de stat ct. 5250101+5250102/7700000	Buget asigurarilor pentru somaj ct. 5740101+5740102/7700000	Buget Fond national unic de asigurari sociale de sanatate ct. 5710100/7700000	Buget Fond pentru mediu ct. 5750100/7700000	Buget trezoreria statului ct. 5240100/7700000	Buget institutiilor publice financiate integral din venituri proprii ct. 5600101/7700000	Buget institutiilor publice financiate din venituri proprii si subventii ct. 5610101/7700000	Buget activitati financiate din venituri proprii si buget activitati de privatizare ct. 5620101/7700000	Buget imprumuturi interne si externe ct. 5130101+5140101+5160101+5170101/7700000	Buget fonduri externe nerambursabile (sursa D) ct. 5150103/7700000	Alte disponibilitati (ct.5XX)
03002	1. Incasari	181.883.965	17.762.449		75.750.274						81.205.413	3.080.103	1.603.760			2.441.966
03003	2. Plati	177.209.708	17.708.067		60.727.987						82.339.319	2.695.036	1.184.743	10.215.045		2.339.511
03004	3. Numerar net din activitatea operationala (rd.02-rd.03)	4.674.257	54.382		15.062.287						-1.133.906	365.067	419.017	-10.215.045		102.455
03006	1. Incasari	1.462.337			1.462.337											
03007	2. Plati	7.598.832			7.078.691											
03008	3. Numerar net din activitatea de investitii (rd.06-07)	-6.136.495			-5.616.354											
03010	1. Incasari	15.853.544			655.156											
03011	2. Plati	3.614.592			2.666.332											
03012	3. Numerar net din activitatea de finantare (rd.10-rd.11)	13.238.952			-1.950.176											
03013	IV.CRESTEREA (DESCRESTEREA) NETA DE NUMERAR SI ECHIVALENT DE NUMERAR (rd.04+rd.08+rd.12)	11.779.724	54.382		7.495.757											102.455
03014	V. NUMERAR SI ECHIVALENT DE NUMERAR LA INCEPUTUL ANULUI	42.816.213			30.212.985											763.378
030142	-sume utilizate/transferate din excedentul anului precedent	5.646.458			655.156											
030143	Sume transferate din disponibilul neutilizat la finele anului precedent	2.717														
03015	VI.NUMERAR SI ECHIVALENT DE NUMERAR LA SFARSITUL PERIOADEI (rd.13+rd.14+rd.14.1-rd.14.2-rd.14.3)	48.952.762	54.382		17.053.386											887.833

Conducatorul institutiei

Conducatorul compartimentului

Viza trezoreriei

financiar contabil







SITUATIA FLUXURILOR DE TREZORERIE

30.09.2023


pag.: 1 - lei -

COD	DENUMIRE INDICATORI	Total	Casa in valuta	Alte disponibilitati
04002	1. Incasari	2.330.982		2.330.982
04003	2. Plati	2.172.969		2.172.969
04004	3. Numerar net din activitatea operationala (rd.02-rd.03)	158.013		158.013
04013	IV CRESTEREA (DESCRESTEREA) NETA DE NUMERAR SI ECHIVALENT DE NUMERAR (rd.04+rd.08+rd.12)	158.013		158.013
04014	V NUMERAR SI ECHIVALENT DE NUMERAR LA INCEPUTUL PERIOADEI	225.022		225.022
04017	VI NUMERAR SI ECHIVALENT DE NUMERAR LA FINELE PERIOADEI(rd.13+14+15-16)	383.035		383.035

Conducatorul institutiei



Conducatorul compartimentului  
financiar- contabil





Capi-Sub- capi- tol	Pa- ra- gra- ful	Gru- pa / Titlu	Ali- ne- at	Denumire indicator	Prevederi bugetare aprobrate la finele perioadei de raportare	Prevederi bugetare trimestriale cumulate	Drepturi constatate			Incasari realizate	Stingeri pe alte cai decat incasari	Drepturi constatate de incasat
							Total, din care:	din anii precedenti	din anul curent			
A				B	1	2	3=4+5	4	5	6	7	8=3-6-7
0702	02	02		fizice	2.550.000	2.054.000	3.516.170	1.481.096	2.035.074	1.707.130		1.809.040
				Impozit si taxa pe teren de la persoane juridice	1.250.000	1.031.000	1.456.933	530.883	926.050	911.160		545.773
0702	02	03		Impozitul pe terenul extravilan + Restante anii anteriori din impozitul pe terenul agricol	790.000	650.000	764.679	170.853	593.826	539.489		225.190
0702	03			Taxe judiciare de timbru si alte taxe de timbru	720.000	540.000	467.422	77.271	390.151	399.766		67.656
0702	50			Alte impozite si taxe pe proprietate	20.000	15.000	11.321	8.039	3.282	10.111		1.210
1000	02			A4 IMPOZITE SI TAXE PE BUNURI SI SERVICII	28.411.000	22.037.000	23.628.586	3.515.720	20.112.866	19.306.798		4.321.788
1102				SUME DEFALCATE DIN TVA	24.306.000	18.677.000	16.263.627		16.263.627	16.263.627		
				Sume defalcate din taxa pe valoarea adaugata pentru finantarea cheltuielilor descentralizate la nivelul comunelor, oraselor, municipiilor, sectoarelor si Municipiului Bucuresti	24.181.000	18.580.000	16.166.627		16.166.627	16.166.627		
1102	06			Sume defalcate din taxa pe valoarea adaugata pentru echilibrarea bugetelor locale	125.000	97.000	97.000		97.000	97.000		47.066
1502				TAXE PE SERVICII SPECIFICE	121.000	100.000	144.316	39.288	105.028	97.250		
01				Impozit pe spectacole	8.000	8.000	11.329	1.887	9.442	8.939		2.390
50				Alte taxe pe servicii specifice	113.000	92.000	132.987	37.401	95.586	88.311		44.676
1602				TAXE PE UTILIZAREA BUNURILOR, AUTORIZAREA UTILIZARII BUNURILOR SAU PE DEFSASURAREA DE ACTIVITATI	3.984.000	3.260.000	7.220.643	3.476.432	3.744.211	2.945.921		4.274.722
1602	02			Impozit pe mijloacele de transport	3.279.000	2.624.000	6.467.592	3.471.682	2.995.910	2.205.202		4.262.390
				Impozit pe mijloacele de transport								

Capi- tol	Sub- capi- tol	Pa- ra- gra- ful	Gru- pa / Titlu	Ali- ne- at	Denumire indicator	Prevederi bugetare aprobrate la finele perioadei de raportare	Prevederi bugetare trimestriale cumulate	Drepturi constatate			Incasari realizate	Stingeri pe alte cai decat incasari	Drepturi constatate de incasat
								Total, din care:	din anii precedenti	din anul curent			
A						1	2	3=4+5	4	5	6	7	8=3-6-7
1602	02	02			B	2.557.000	2.051.000	5.034.590	2.599.726	2.434.864	1.737.683		3.296.907
					detinute de persoane fizice*)								
					Impozit pe mijloace de transport	722.000	573.000	1.433.002	871.956	561.046	467.519		965.483
					detinute persoane de juridice*)								
					Taxe si tarife pentru eliberarea de licente si autorizatii de functionare	701.000	632.000	746.566	4.750	741.816	734.639		11.927
					Alte taxe pe utilizarea bunurilor, autorizarea utilizarii bunurilor sau pe desfasurare de activitati	4.000	4.000	6.485		6.485	6.080		405
					A6. ALTE IMPOZITE SI TAXE FISCALE	1.000	1.000	1.501		1.501	1.501		
					ALTE IMPOZITE SI TAXE FISCALE	1.000	1.000	1.501		1.501	1.501		
					Alte impozite si taxe	1.000	1.000	1.501		1.501	1.501		
					C. VENITURI NEFISCALE	7.642.000	6.292.000	19.191.385	10.596.283	8.595.102	6.755.386		12.435.999
					C1. VENITURI DIN PROPRIETATE	1.208.000	1.096.000	4.590.973	2.843.105	1.747.868	1.395.006		3.195.967
					VENITURI DIN PROPRIETATE	1.208.000	1.096.000	4.590.973	2.843.105	1.747.868	1.395.006		3.195.967
					Venituri din concesiuni si inchirieri	1.208.000	1.096.000	4.590.973	2.843.105	1.747.868	1.395.006		3.195.967
					Alte venituri din concesiuni si inchirieri de catre institutiile publice	1.208.000	1.096.000	4.590.973	2.843.105	1.747.868	1.395.006		3.195.967
					C2. VANZARI DE BUNURI SI SERVICII	6.434.000	5.196.000	14.600.412	7.753.178	6.847.234	5.360.380		9.240.032
					VENITURI DIN PRESTARI DE SERVICII SI ALTE ACTIVITATI	179.000	162.000	1.620.348	1.289.347	331.001	331.705		1.288.643
					Contributia parintilor sau sustinatorilor legali pentru intretinerea copiilor in crse	97.000	80.000	90.786		90.786	90.786		1.809
					Venituri din despagubiri	1.000	1.000	11.926		11.926	10.117		
					Venituri din recuperarea cheltuielilor de judecata, imputatii si despagubiri	1.000	1.000	297.463	149.631	147.832	149.165		148.298





Capi- tot	Sub- capi- tot	Pa- ra- gra- f	Gru- pa / Titlu col	Ali- ne- at	Denumire indicator	Prevederi bugetare aprobrate la finele perioadei de raportare	Prevederi bugetare trimestriale cumulate	Drepturi constatate			Incasari realizate	Stingeri pe alte cai decat incasari	Drepturi constatate de incasat
								Total, din care:	din anii precedenti	din anul curent			
A						1	2	3=4+5	4	5	6	7	8=3-6-7
4202	41				B medico-sociale	1.050.000	830.000	810.000	810.000	810.000	810.000		
					Subventii de la bugetul de stat pentru finantarea sanatatii			810.000		810.000	810.000		
4202	66				Subventii din bugetul de stat alocate conform contractelor incheiate cu directiile de sanatate publica			132.922		132.922	132.922		
4202	69				Subventii de la bugetul de stat catre bugetele locale necesare sustinerii derularii proiectelor finantate din fonduri externe nerambursabile (FEN) postaderare, aferente perioadei de programare 2014-2020	1.760.000	1.350.000	1.346.489		1.346.489	1.346.489		
4202	79				Subventii pentru finantarea liceelor tehnologice cu profil preponderent agricol	5.537.000	5.537.000	1.687.390		1.687.390	1.687.390		
4202	79	02			Subventii pentru finantarea liceelor tehnologice cu profil preponderent agricol, pentru sectiunea de dezvoltare	225.000	225.000						
4202	88				Alocari de sume din PNRR aferente asistentei financiare nerambursabile	225.000	225.000						
4202	88	01			Fonduri europene nerambursabile	4.394.000	4.394.000	4.111		4.111	4.111		
		02			Finantare publica nationala	1.231.000	1.231.000	4.111		4.111	4.111		
		03			Sume aferente TVA	2.461.000	2.461.000						
		89			Alocari de sume din PNRR aferente componentei imprumuturi	702.000	702.000						
4202	89	01			Fonduri din imprumut rambursabil	114.208.000	114.208.000	1.183.331		1.183.331	1.183.331		
		02			Finantare publica nationala	84.375.000	84.375.000	995.194		995.194	995.194		
						11.594.000	11.594.000						

Capi- tol	Sub- capi- tol	Pa- ra- gra- ful	Ar- ti- col	Ali- ne- at	Denumire indicator	Prevederi bugetare aprobate la finele perioadei de raportare	Prevederi bugetare trimestriale cumulate	Drepturi constatate			Incasari realizate	Stingeri pe alte cai decat incasari	Drepturi constatate de incasat
								Total, din care:	din anii precedenti	din anul curent			
A						1	2	3=4+5	4	5	6	7	8=3-6-7
4202	89	03			Sume aferente TVA	18.239.000	18.239.000	188.137	188.137	188.137	188.137		
4302					SUBVENTII DE LA ALTE ADMINISTRATII	4.946.000	4.946.000						
	44				Sume alocate din sumele obtinute in urma scoaterii la licitatie a certificatelor de emisii de gaze cu efect de sera pentru finantarea proiectelor de investitii	4.946.000	4.946.000						
4602					ALTE SUME PRIMITE DE LA UE			309.700		309.700	309.700		
	04				Alte sume primite din fonduri de la Uniunea Europeana pentru programele operationale finantate din cadrul financiar 2014-2020			309.700		309.700	309.700		
4802					SUME PRIMITE DE LA UE/ALTI DONATORI IN CONTUL PLATILOR EFECTUATE SI PREFINANATARI								
					AFERENTE CADRULUI FINANCIAR 2014-2020	46.982.000	46.982.000	7.463.216	7.463.216	7.463.216	7.463.216		
4802	01				Fondul European de Dezvoltare Regionala(FEDR)	39.693.000	39.693.000	5.940.578	5.940.578	5.940.578	5.940.578		
					Sume primite in contul platilor efectuate in anul curent	39.693.000	39.693.000	1.157.963	1.157.963	1.157.963	1.157.963		
4802	01	02			Sume primite in contul platilor efectuate in anii anteriori			4.782.615	4.782.615	4.782.615	4.782.615		
4802	02				Fondul Social European(FSE)	7.289.000	7.289.000	1.522.638	1.522.638	1.522.638	1.522.638		
					Sume primite in contul platilor efectuate in anul curent			1.029.093	1.029.093	1.029.093	1.029.093		
4802	02	02			Sume primite in contul platilor efectuate in anii anteriori	7.289.000	7.289.000	493.545	493.545	493.545	493.545		

Conducatorul institutiei

Conducatorul compartimentului financiar-contabil,

*[Signature]*



**CONTUL DE EXECUTIE AL BUGETULUI LOCAL - VENITURI**  
**SECTIUNEA DE FUNCTIONARE**  
**30.09.2023**

Capi- tol	Sub- capi- tol	Pa- ra- gra- ful	Gru- pa / Titlu	Ali- ne- at	Denumire indicator	Prevederi bugetare aprobrate la finele perioadei de raportare	Prevederi bugetare trimestriale cumulate	Drepturi constatate		Incasari realizate	Sfingeri pe alte cai decat incasari	Drepturi constatate de incasat	
								Total, din care:	din anii precedenti				
A						1	2	3=4+5	4	5	6	7	8=3-6-7
0001	02				TOTAL VENITURI-BUGET LOCAL	87.901.000	72.995.000	86.797.855	19.905.903	66.891.952	63.908.360		22.889.495
0002					I. VENITURI CURENTE	84.248.000	70.278.000	84.414.624	19.905.903	64.508.721	61.525.129		22.889.495
0003					A. VENITURI FISCALE	76.731.000	64.083.000	65.223.239	9.309.620	55.913.619	54.769.743		10.453.496
0004					A1. IMPOZIT PE VENIT, PROFIT SI CASTIGURI DIN CAPITAL	33.746.000	30.101.000	25.329.176		25.329.176	25.329.176		
0300					A1.2 IMPOZIT PE VENIT, PROFIT SI CASTIGURI DIN CAPITAL DE LA PERSOANE FIZICE	33.746.000	30.101.000	25.329.176		25.329.176	25.329.176		
0302					IMPOZIT PE VENIT	129.000	129.000	228.631		228.631	228.631		
18					Impozitul pe veniturile din transferul proprietatilor imobiliare din patrimoniul personal	129.000	129.000	228.631		228.631	228.631		
0402					COTE SI SUME DEFALCATE DIN IMPOZITUL PE VENIT	33.617.000	29.972.000	25.100.545		25.100.545	25.100.545		
01					Cote defalcate din impozitul pe venit	32.117.000	28.847.000	23.902.794		23.902.794	23.902.794		
05					Sume repartizate din Fondul la dispozitia Consiliului Judetean	1.500.000	1.125.000	1.197.751		1.197.751	1.197.751		
0700	02				A3 IMPOZITE SI TAXE PE PROPRIETATE	14.573.000	11.944.000	16.263.976	5.793.900	10.470.076	10.132.268		6.131.708
0702					IMPOZITE SI TAXE PE PROPRIETATE	14.573.000	11.944.000	16.263.976	5.793.900	10.470.076	10.132.268		6.131.708
01					Impozit si taxa pe cladiri	9.243.000	7.654.000	10.047.451	3.525.758	6.521.693	6.564.612		3.482.839
01					Impozit pe cladiri de la persoane fizice	3.479.000	2.815.000	3.854.224	1.199.211	2.655.013	2.335.287		1.518.937
02					Impozit si taxa pe cladiri de la persoane juridice	5.764.000	4.839.000	6.193.227	2.326.547	3.866.680	4.229.325		1.963.902
02					Impozit si taxa pe teren	4.590.000	3.735.000	5.737.782	2.182.832	3.554.950	3.157.779		2.580.003
01					Impozit pe terenuri de la persoane fizice	2.550.000	2.054.000	3.516.170	1.481.096	2.035.074	1.707.130		1.809.040

Capi- tol	Sub- capi- tol	Pa- ra- gra- ful	Ar- ti- col	Ali- ne- at	Denumire indicator	Prevederi bugetare aprobate la finele perioadei de raportare	Prevederi bugetare trimestriale cumulate	Drepturi constatate			Incasari realizate	Stingeri pe alte cai decat incasari	Drepturi constatate de incasat
								Total, din care:	din anii precedenti	din anul curent			
A						1	2	3=4+5	4	5	6	7	8=3-6-7
0702	02	02			B	Impozit si taxa pe teren de la persoane juridice	1.250.000	1.031.000	1.456.933	530.883	926.050	911.160	545.773
		03				Impozitul pe terenul extravilan + Restante anii anteriori din impozitul pe terenul agricol	790.000	650.000	764.679	170.853	593.826	539.489	225.190
		03				Taxe judiciare de timbru si alte							
		50				taxe de timbru	720.000	540.000	467.422	77.271	390.151	399.766	67.656
						Alte impozite si taxe pe proprietate	20.000	15.000	11.321	8.039	3.282	10.111	1.210
1000	02					A4 IMPOZITE SI TAXE PE BUNURI SI SERVICII	28.411.000	22.037.000	23.628.586	3.515.720	20.112.866	19.306.798	4.321.788
1102						SUME DEFALCATE DIN TVA	24.306.000	18.677.000	16.263.627		16.263.627	16.263.627	
		02				Sume defalcate din taxa pe valoarea adaugata pentru finantarea cheltuielilor descentralizate la nivelul comunelor,oraselor, municipiilor, sectoarelor si Municipiului Bucuresti	24.181.000	18.580.000	16.166.627		16.166.627	16.166.627	
		06				Sume defalcate din taxa pe valoarea adaugata pentru echilibrarea bugetelor locale	125.000	97.000	97.000		97.000	97.000	
1502						TAXE PE SERVICII SPECIFICE	121.000	100.000	144.316	39.288	105.028	97.250	47.066
		01				Impozit pe spectacole	8.000	8.000	11.329	1.887	9.442	8.939	2.390
		50				Alte taxe pe servicii specifice	113.000	92.000	132.987	37.401	95.586	88.311	44.676
1602						TAXE PE UTILIZAREA BUNURILOR, AUTORIZAREA UTILIZARII BUNURILOR SAU PE DESFASURAREA DE ACTIVITATI	3.984.000	3.260.000	7.220.643	3.476.432	3.744.211	2.945.921	4.274.722
		02				Impozit pe mijloacele de transport	3.279.000	2.624.000	6.467.592	3.471.682	2.995.910	2.205.202	4.262.390
						Impozit pe mijloacele de transport detinute de persoane fizice*)	2.557.000	2.051.000	5.034.590	2.599.726	2.434.864	1.757.683	3.296.907



Capi- fol	Sub- capi- fol	Pa- ra- graf	Ar- ti- col	Ali- ne- at	Denumire indicator	Prevederi bugetare aprobate la finele perioadei de raportare	Prevederi bugetare trimestriale cumulate	Drepturi constatate			Incasari realizate	Stingeri pe alte cai decat incasari	Drepturi constatate de incasat
								Total, din care:	din anii precedenti	din anul curent			
A					B	1	2	3=4+5	4	5	6	7	8=3-6-7
3302	50				si alte activitati	80.000	80.000	1.220.173	1.139.716	80.457	81.637		1.138.536
3402					VENITURI DIN TAXE ADMINISTRATIVE, ELIBERARI PERMISE	627.000	501.000	737.266	230.048	507.218	439.982		297.284
02					Taxe extrajudiciare de timbru	101.000	78.000	84.397	20	84.377	82.484		1.913
50					Alte venituri din taxe administrative, eliberari permise	526.000	423.000	652.869	230.028	422.841	357.498		295.371
3502	01				AMENZI, PENALITATI SI CONFISCARI	1.163.000	884.000	6.649.576	5.529.702	1.119.874	943.144		5.706.432
					Venituri din amenzi si alte sanctiuni aplicate potrivit dispozitiilor legale	1.163.000	884.000	6.649.576	5.529.702	1.119.874	943.144		5.706.432
					Venituri din amenzi si alte sanctiuni aplicate de catre alte institutii de specialitate	1.163.000	884.000	6.649.576	5.529.702	1.119.874	943.144		5.706.432
3602	06				DIVERSE VENITURI	4.465.000	3.649.000	5.593.222	704.081	4.889.141	3.645.549		1.947.673
					Taxe speciale	4.392.000	3.576.000	5.351.672	622.749	4.728.923	3.526.538		1.825.134
					Venituri din recuperarea cheltuielilor efectuate in cursul procesului de executare silita			4.206	4.142	64	9		4.197
					Alte venituri	73.000	73.000	237.344	77.190	160.154	119.002		118.342
3702	50				TRANSFERURI VOLUNTARE, ALTELE DECAT SUBVENTIILE	-125.000	-97.000						
					Varsaminte din sectiunea de functionare pentru finantarea sectiunii de dezvoltare a bugetului local(cu semnul minus)	-125.000	-97.000						
4100	02				IV. SUBVENTII	3.653.000	2.717.000	2.383.231		2.383.231	2.383.231		2.383.231
4200					SUBVENTII DE LA ALTE NIVELE ALE ADMINISTRATIEI PUBLICE	3.653.000	2.717.000	2.383.231		2.383.231	2.383.231		2.383.231

Capi-Sub- capi- tol	Pa- ra- gra- fol	Gru- pa / Titlu col	Ali- ne- at	Denumire indicator	Prevederi bugetare aprobrate la finele perioadei de raportare	Prevederi bugetare trimestriale cumulate	Drepturi constatate			Incasari realizate	Stingeri pe alte cai decat incasari	Drepturi constatate de incasat
							Total, din care:	din anii precedenti	din anul curent			
A				B	1	2	3=4+5	4	5	6	7	8=3-6-7
4202	34			SUBVENTII DE LA BUGETUL DE STAT Subventii pentru acordarea ajutorului pentru incalzirea locuintei si a suplimentului pentru energie alocate pentru consumul de combustibili solizi si/sau petrolieri	3.653.000	2.717.000	2.383.231	2.383.231	2.383.231	2.383.231		
	35			Subventii din bugetul de stat pentru finantarea unitatilor de asistenta medico-sociale	843.000	537.000	93.820	93.820	93.820	93.820	93.820	
	41			Subventii de la bugetul de stat pentru finantarea sanatatii	1.050.000	830.000	810.000	810.000	810.000	810.000	810.000	
	66			Subventii din bugetul de stat alocate conform contractelor incheiate cu directiile de sanatate publica	1.760.000	1.350.000	1.346.489	1.346.489	1.346.489	1.346.489	1.346.489	

Conducatorul institutiei,  
SJM

Conducatorul compartimentului  
financiar-contabil,

**CONTUL DE EXECUTIE AL BUGETULUI LOCAL - VENITURI  
SECTIUNEA DE DEZVOLTARE  
30.09.2023**

Capi- tol	Sub- capi- tol	Pa- ra- gra- ful	Ar- ti- col	Ali- ne- at	Denumire indicator	Prevederi bugetare aprobrate la finele perioadei de raportare	Prevederi bugetare trimestriale cumulate	Drepturi constatate			Incasari realizate	Stingeri pe alte cai decat incasari	Drepturi constatate de incasat
								Total, din care:	din anii precedenti	din anul curent			
A						1	2	3=4+5	4	5	6	7	8=3-6-7
0001	02				TOTAL VENITURI-BUGET LOCAL	177.378.000	177.350.000	13.999.406		13.999.406	13.999.406		
0002					I. VENITURI CURENTE	125.000	97.000						
2900					C. VENITURI NEFISCALE	125.000	97.000						
3300					C2. VANZARI DE BUNURI SI SERVICII	125.000	97.000						
3702					TRANSFERURI VOLUNTARE, ALTELE DECAT SUBVENTIILE	125.000	97.000						
04					Varsaminte din sectiunea de functionare	125.000	97.000						
3900	02				II. VENITURI DIN CAPITAL	961.000	961.000	1.462.337		1.462.337	1.462.337		
3902					VENITURI DIN VALORIFICAREA UNOR BUNURI	961.000	961.000	1.462.337		1.462.337	1.462.337		
01					Venituri din valorificarea unor bunuri ale institutiilor publice			383.755		383.755	383.755		
03					Venituri din vanzarea locuintelor construite din fondurile statului			2.510		2.510	2.510		
07					Venituri din vanzarea unor bunuri aparținând domeniului privat al statului sau al unitatilor administrative- teritoriale	961.000	961.000	1.076.072		1.076.072	1.076.072		
4000	02				III OPERATIUNI FINANCIARE			1.889.321		1.889.321	1.889.321		
4002					INCASARI DIN RAMBURSAREA IMPRUMUTURILOR ACORDATE			1.889.321		1.889.321	1.889.321		
14					Sume din excedentul bugetului local utilizate pentru finantarea cheltuielilor sectiunii de dezvoltare			655.156		655.156	655.156		
16					Sume primite in cadrul mecanismului decontarii cererilor de plata			1.234.165		1.234.165	1.234.165		
4100	02				IV. SUBVENTII	129.310.000	129.310.000	2.874.832		2.874.832	2.874.832		



Capi- tot	Sub- capi- tot	Pa- ra- gra- fol	Gru- pa / Titlu	Ali- ne- at	Denumire indicator	Prevederi bugetare aprobat la finele perioadei de raportare	Prevederi bugetare trimestriale cumulate	Drepturi constatate			Incasari realizate	Stingeri pe alte cai decat incasari	Drepturi constatate de incasat
								Total, din care:	din anii precedenti	din anul curent			
A						1	2	3=4+5	4	5	6	7	8=3-6-7
4302	44				B	scoaterii la licitatie a certificatelor de emisii de gaze cu efect de sera pentru finantarea proiectelor de investitii	4.946.000	4.946.000	309.700	309.700	309.700		
4602	04				ALTE SUME PRIMITE DE LA UE						309.700		
					Alte sume primite din fonduri de la Uniunea Europeana pentru programele operationale finantate din cadrul financiar 2014-2020						309.700		
4802					SUME PRIMITE DE LA UE/ALTI DONATORI IN CONTUL PLATILOR EFECTUATE SI PREFINANATARI								
	01				AFERENTE CADRULUI FINANCIAR 2014-2020	46.982.000	46.982.000	7.463.216	7.463.216	7.463.216	7.463.216		
					Fondul European de Dezvoltare Regionala(FEDR)	39.693.000	39.693.000	5.940.578	5.940.578	5.940.578	5.940.578		
	01				Sume primite in contul platilor efectuate in anul curent	39.693.000	39.693.000	1.157.963	1.157.963	1.157.963	1.157.963		
	02				Sume primite in contul platilor efectuate in anii anteriori			4.782.615	4.782.615	4.782.615	4.782.615		
02					Fondul Social European(FSE)	7.289.000	7.289.000	1.522.638	1.522.638	1.522.638	1.522.638		
	01				Sume primite in contul platilor efectuate in anul curent	7.289.000	7.289.000	1.029.093	1.029.093	1.029.093	1.029.093		
	02				Sume primite in contul platilor efectuate in anii anteriori			493.545	493.545	493.545	493.545		

Conducătorul instituției,  
SM

Conducătorul compartimentului  
financiar-contabil,  
SM



CONTUL DE EXECUTIE AL BUGETULUI LOCAL - CHELTUIELI

30.09.2023

Capi- tol	Sub- capi- tol	Pa- ra- graf	Ar- ti- col	Ali- ne- at	Denumire indicator	Credite de angajament		Credite bugetare		Angajamente legale de plafit	Plati efectuate	Angajamente legale	Cheltuieli efective					
						1	2	3	4					5	6	7	8=6-7	9
0					<b>B</b>	<b>1</b>	<b>2</b>	<b>3</b>	<b>4</b>	<b>5</b>	<b>6</b>	<b>7</b>	<b>8=6-7</b>	<b>9</b>				
					TOTAL JUDET													
5002					TOTAL CHELTUIELI	30.456.000	30.456.000	295.176.000	280.209.000	76.589.496	82.785.400	70.412.010	12.373.390	82.416.151				
5100	02				Partea I-a SERVICIIL PUBLICE GENERALE	600.000	600.000	25.163.000	20.723.000	17.095.664	17.095.664	16.605.471	490.193	15.483.839				
5102					AUTORITATI PUBLICE SI ACTIUNI EXTERNE	600.000	600.000	21.611.000	17.439.000	14.683.783	14.683.783	14.271.345	412.438	13.084.338				
	01				Autoritati executive si legislative	600.000	600.000	21.611.000	17.439.000	14.683.783	14.683.783	14.271.345	412.438	13.084.338				
	03				Autoritati executive	600.000	600.000	21.611.000	17.439.000	14.683.783	14.683.783	14.271.345	412.438	13.084.338				
5402					ALTE SERVICII PUBLICE GENERALE			1.426.000	1.158.000	823.835	823.835	746.080	77.755	745.744				
	05				Fond de rezerva bugetara la dispozitia autoritatilor locale			300.000	300.000									
5402	10				Servicii publice comunitare de evidenta a persoanelor			1.126.000	858.000	823.835	823.835	746.080	77.755	745.744				
5502					TRANZACTII PRIVIND DATORIA PUBLICA SI IMPRUMUTURI			2.126.000	2.126.000	1.588.046	1.588.046	1.588.046		1.653.757				
6000	02				Partea II-a APARARE, ORDINE PUBLICA SI SIGURANTA NATIONALA			23.000	22.000	724	724	724		1.072				
6102					ORDINE PUBLICA SI SIGURANTA NATIONALA			23.000	22.000	724	724	724		1.072				
	05				Protectie civila si protectia contra incendiilor (protectie civila nonmilitara)			23.000	22.000	724	724	724		1.072				
6500	02				Partea III-a CHELTUIELI SOCIAL-CULTURALE	1.120.000	1.120.000	79.336.000	70.639.000	31.196.561	37.396.363	28.370.737	9.025.626	30.026.328				
6502					INVATAMANT			15.485.000	12.888.000	9.101.291	15.301.093	8.142.499	7.158.594	8.189.661				
	03				Invatamant prescolar si primar			4.285.000	4.235.000	2.885.809	3.974.752	2.243.223	1.731.529	2.199.257				
	01				Invatamant prescolar			538.000	499.000	323.887	557.471	323.887	233.584	321.992				
	02				Invatamant primar			3.747.000	3.736.000	2.561.922	3.417.281	1.919.336	1.497.945	1.877.265				
	04				Invatamant secundar			10.059.000	7.739.000	5.243.694	10.327.907	5.191.526	5.136.381	5.245.480				
	01				Invatamant secundar inferior			3.559.000	2.682.000	2.164.669	3.123.960	2.164.669	959.291	2.174.977				

Capi- tol	Sub- capi- tol	Pa- ra- graf	Gru- pa / Titlu col	Ali- ne- at	Denumire indicator	Credite de angajament		Credite bugetare		Angajamente bugetare	Angajamente legale	Plati efectuate	Angajamente legale de platit	Cheltuieli efective
						1	2	3	4					
			<b>A</b>		<b>B</b>					<b>5</b>	<b>6</b>	<b>7</b>	<b>8=6-7</b>	<b>9</b>
6502	02				Invatamant secundar superior			6.415.000	4.993.000	3.045.721	6.779.810	2.993.553	3.786.257	3.044.021
	03				Invatamant profesional			85.000	64.000	33.304	424.137	33.304	390.833	26.482
	05				Invatamant postliceal			30.000	25.000		26.646		26.646	4.050
	13				Invatamant anteprescolar			1.033.000	829.000	940.768	940.768	676.730	264.038	709.854
	50				Alte cheltuieli in domeniul invatamantului			78.000	60.000	31.020	31.020	31.020		31.020
6602	06				SANATA		50.000	24.827.000	25.987.000	2.711.178	2.711.178	2.522.039	189.139	2.420.428
	06				Servicii medicale in unitati sanitare cu paturi		50.000	21.856.000	21.741.000	933.811	933.811	933.811		810.000
	06	01			Spitale generale		50.000	20.806.000	20.806.000	123.811	123.811	123.811		810.000
	03				Unitati medico-sociale			1.050.000	935.000	810.000	810.000	810.000		810.000
	08				Servicii de sanatate publica			2.971.000	2.246.000	1.777.367	1.777.367	1.588.228	189.139	1.610.428
6702	03				CULTURA, RECREERE SI RELIGIE		1.070.000	17.322.000	16.672.000	2.766.717	2.766.717	2.697.205	69.512	3.229.335
	03				Servicii culturale		1.070.000	17.190.000	16.540.000	2.698.857	2.698.857	2.629.345	69.512	3.160.800
	02				Biblioteci publice comunale, orasenesi, municipale			5.811.000	5.647.000	481.513	481.513	437.588	43.925	395.845
	03				Muzee		1.070.000	8.778.000	8.678.000	292.213	292.213	266.771	25.442	276.536
	06				Case de cultura			2.601.000	2.215.000	1.925.131	1.925.131	1.924.986	145	1.844.629
	12				Consolidarea si restaurarea monumentelor istorice									
6702	05				Servicii recreative si sportive			132.000	132.000	67.860	67.860	67.860		643.790
	01				Sport			132.000	132.000	67.860	67.860	67.860		68.535
6802	05				ASIGURARI SI ASISTENTA SOCIALA			21.702.000	17.092.000	16.617.375	16.617.375	15.008.994	1.608.381	16.186.904
	05				Asistenta sociala in caz de boli si invaliditati			18.203.000	14.503.000	14.776.616	14.776.616	13.198.380	1.578.236	14.356.041
	05	02			Asistenta sociala in caz de invaliditate			18.203.000	14.503.000	14.776.616	14.776.616	13.198.380	1.578.236	14.356.041

Capi- tol	Sub- capi- tol	Pa- ra- graf	Gru- pa / Titlu	Ali- ne- at	Denumire indicator	Credite de angajament		Credite bugetare		Angajamente legale	Plani efectuate	Angajamente legale de platit	Cheltuieli efective
						1	2	3	4				
			<b>A</b>		<b>B</b>								
6802	11				Crese								2.183
	12				Unitati de asistenta medico-sociale			1.535.000	1.183.000	1.087.480	1.087.480		1.087.480
	15				Prevenirea excluderii sociale			1.483.000	1.027.000	448.060	448.060		448.060
	01				Ajutor social			1.483.000	1.027.000	448.060	448.060		448.060
	50				Alte cheltuieli in domeniul asigurarilor si asistentei sociale			481.000	379.000	305.219	305.219		282.924
6802	50	50			Alte cheltuieli in domeniul asistentei sociale			481.000	379.000	305.219	305.219		282.924
7000	02				Partea IV-a SERVICII SI DEZVOLTARE PUBLICA, LOCUINTE, MEDIU SI APE			12.233.000	12.233.000	23.982.748	23.978.850		20.336.931
7002					LOCUINTE, SERVICII SI DEZVOLTARE PUBLICA			12.233.000	132.531.000	11.620.582	11.616.684		8.568.855
	06				Illuminat public si electrificari			7.174.000	7.174.000	1.852.744	1.848.846		1.119.921
	07				Alimentare cu gaze naturale in localitati			18.000	18.000				
	50				Alte servicii in domeniile locuintelor, serviciilor si dezvoltarii comunale			6.966.000	6.966.000	9.767.838	9.767.838		7.448.934
7402					PROTECTIA MEDIULUI			21.328.000	19.759.000	12.362.166	12.362.166		11.768.076
	05				Salubritate si gestiunea deseurilor			21.328.000	19.759.000	12.362.166	12.362.166		11.768.076
	01				Salubritate			21.328.000	19.759.000	12.362.166	12.362.166		11.761.315
	02				Colectarea, tratarea si distrugerea deseurilor								6.761
8000	02				Partea V-a-ACTIUNI ECONOMICE			16.503.000	36.535.000	4.313.799	4.127.303		16.567.981
8002					ACTIUNI GENERALE ECONOMICE, SI DE MUNCA								772.250
	01				Actiuni generale economice si comerciale			16.826.000	16.820.000	682.715	682.715		772.250
	10				Programe de dezvoltare regionala si sociala			16.826.000	16.820.000	682.715	682.715		772.250

Capi- tol	Sub- capi- tol	Pa- ra- graf	Gru- pa / Titlu	Ar- fi- col	Ali- ne- at	Denumire indicator	Credite de angajament			Credite bugetare		Angajamente legale	Plati efectuate	Angajamente legale de platit	Chetuieli efective
							1	2	3	4	5				
			<b>A</b>			<b>B</b>									
8402	03					TRANSPORTURI	16.503.000	16.503.000	19.753.000	19.553.000	3.538.713	3.474.513	64.200	15.703.360	
						Transport rutier	16.503.000	16.503.000	19.753.000	19.553.000	3.538.713	3.474.513	64.200	15.703.360	
						Strazi	16.503.000	16.503.000	19.753.000	19.553.000	3.538.713	3.474.513	64.200	15.703.360	
8702		03				ALTE ACTIUNI ECONOMICE			216.000	162.000	92.371	92.371		92.371	
						Alte actiuni economice			216.000	162.000	92.371	92.371		92.371	
9900	02					EXCEDENT/DEFICIT			-29.897.000	-29.864.000		7.495.756			

DETALIEREA CHELTUIELILOR  
- buget local -  
30.09.2023

Capi- tol	Sub- capi- tol	Pa- ra- graf	Gru- pa / Tirdu col	Ar- ti- col	Ali- ne- at	Denumire indicator	Credite de angajament				Credite bugetare			Plati efectuate	Angajamente legale de platit	Cheltieli efective		
							1	2	3	4	5	6	7				8=6-7	9
0			A			B												
						TOTAL JUDET												
5002			01			TOTAL CHELTUIELI	30.456.000	30.456.000	295.176.000	280.209.000	76.589.496	82.785.400	70.412.010	12.373.390	82.416.151			
			10			CHELTUIELI CURENTE			262.370.000	247.881.000	68.753.465	74.329.969	63.316.023	11.013.946	64.647.640			
			10	01		TITLUL I CHELTUIELI DE PERSONAL			28.510.000	21.706.000	20.148.017	23.516.131	18.674.359	4.841.772	18.864.369			
			10	01	01	Cheltuieli salariale in bani			27.278.000	20.620.000	19.187.441	21.951.589	17.743.494	4.208.095	17.930.017			
			10	01	01	Salarii de baza			24.733.000	18.704.000	18.803.676	21.401.313	17.415.131	3.986.182	17.596.923			
			10	01	06	Alte sporuri			527.000	397.000		26.917		26.917				
			10	01	11	Fond aferent platii cu ora						136.869		136.869				
			10	01	12	Indemnizatii plătite unor persoane din afara unitatii												
			10	01	17	Indemnizatii de hrana			340.000	255.000	216.944	216.944	216.944	229.616	229.616			
			10	01	30	Alte drepturi salariale in bani			1.658.000	1.244.000	166.821	166.821	111.419	55.402	103.478			
			10	02		Cheltuieli salariale in natura			20.000	20.000	2.725	2.725		2.725				
			10	02	06	Vouchere de vacanta			606.000	606.000	537.040	537.040	537.040	537.040	537.040			
			10	03		Contributii			606.000	606.000	537.040	537.040	537.040	537.040	537.040			
			10	03	01	Contributii de asigurari sociale de stat			626.000	480.000	423.536	1.027.502	393.825	633.677	397.312			
			10	03	02	Contributii de asigurari de somaj			4.000	4.000		401.716		401.716				
			10	03	03	Contributii de asigurari sociale de sanatate			1.000	1.000	203	20.063	203	19.860	203			
			10	03	04	Contributii de asigurari pentru accidente de munca si boli profesionale			2.000	2.000		143.489		143.489				
			10	03	06	Contributii pentru concedii si indemnizatii			1.000	1.000		15.121		15.121				
			10	03	07	Contributia asiguratorie pentru munca			617.000	471.000	423.333	423.333	393.622	29.711	395.986			
			20			TITLUL II BUNURI SI SERVICII			34.375.000	31.393.000	25.841.498	27.854.050	24.106.935	3.747.115	25.983.686			

Capi- tol	Sub- capi- tol	Pa- ra- graf	Gru- pa / Titlu	Ar- ti- col	Ali- ne- at	Denumire indicator	Credite de angajament		Credite bugetare		Angajamente legale	Plati efectuate	Angajamente legale de platit	Cheltuieli efective	
							1	2	3	4					5
						<b>B</b>									
						<b>A</b>									
	20	01				Bunuri si servicii			27.651.500	25.026.500	22.103.536	23.708.484	20.405.794	3.302.690	21.962.186
	20	01	01			Furnituri de birou			131.500	119.500	82.016	94.203	81.820	12.383	84.086
	20	01	02			Materiale pentru curatenie			211.500	181.500	118.749	143.206	118.206	25.000	117.362
	20	01	03			Incalzit, iluminat si forta motrica			4.645.500	4.301.500	3.093.067	3.876.893	3.042.645	834.248	3.022.122
	20	01	04			Apa, canal si salubritate			2.155.000	1.791.000	1.964.715	2.169.142	1.656.181	512.961	1.963.098
	20	01	05			Carburanti si lubrifianti			86.000	82.000	54.518	47.814	43.293	4.521	41.738
	20	01	06			Piese de schimb			5.000	5.000	1.637	1.637	1.637		1.637
	20	01	07			Transport			257.000	209.000	131.238	206.874	131.100	75.774	131.238
	20	01	08			Posta, telecomunicatii, radio, tv, internet									
	20	01	09			Materiale si prestari de servicii cu caracter functional			369.000	331.000	304.452	352.252	300.992	51.260	302.846
	20	01	30			Alte bunuri si servicii pentru intretinere si functionare			564.000	469.000	264.136	400.263	262.895	137.368	259.833
	20	02				Reparatii curente			19.227.000	17.537.000	16.089.008	16.416.200	14.767.025	1.649.175	16.038.226
	20	03				Hrana			4.917.500	4.717.500	2.371.660	2.721.474	2.371.660	349.814	2.371.660
	20	03	01			Hrana pentru oameni			170.000	150.000	127.480	138.040	116.518	21.522	122.145
	20	04				Medicamente si materiale sanitare			170.000	150.000	127.480	138.040	116.518	21.522	122.145
	20	04	01			Medicamente			15.000	15.000	10.305	10.305	9.915	390	8.378
	20	04	02			Materiale sanitare			10.000	10.000	6.583	6.583	6.583		4.656
	20	05				Bunuri de natura obiectelor de inventar			5.000	5.000	3.722	3.722	3.332	390	3.722
	20	05	30			Alte obiecte de inventar			185.000	150.000	127.697	159.004	110.211	48.793	413.583
	20	06				Deplasari, detasari, transferari			185.000	150.000	127.697	159.004	110.211	48.793	413.583
	20	06	01			Deplasari interne, detasari, transferari			65.000	58.000	25.887	36.440	25.841	10.599	25.831
	20	06	02			Deplasari in strainatate			20.000	18.000	8.138	18.691	8.092	10.599	8.082
	20	11				Carti, publicatii si materiale			45.000	40.000	17.749	17.749	17.749		17.749







Capi- tol	Sub- capi- tol	Pa- ra- graf	Gr- pa / Titlu	Ar- ti- col	Ali- ne- at	Denumire indicator	Credite de angajament		Credite bugetare		Angajamente legale	Plani efectuate	Angajamente legale de platit	Cheltuieli efective	
							aprobate la finele perioadei de raportare	trimestriale cumulate	aprobate la finele perioadei de raportare	trimestriale cumulate					
A						B	1	2	3	4	5	6	7	8=6-7	9
			58	02	01	Finantarea nationala			511.000	506.000	270.893	270.787	14.779	79.116	
			58	02	02	Finantarea externa nerambursabila			7.289.000	7.289.000	4.167.448	4.217.211	799.668	2.442.860	
			58	02	03	Cheltuieli neeligibile			1.000	1.000					
			59			TITLUL XI ALTE CHELTUIELI			4.604.000	3.129.000	2.143.936	2.276.788	140.508	2.143.736	
			59	01		Burse			4.519.000	3.044.000	2.078.883	2.211.735	133.052	2.078.683	
			59	40		Sume aferente persoanelor cu handicap neincadrate			85.000	85.000	65.053	65.053	7.456	65.053	
			60			Titulul XII PROIECTE CU FINANTARE									
						DIN SUMELE REPREZENTAND ASISTENTA									
						FINANCIARA NERAMBURSABILA									
						AFERENTA PNRR			4.394.000	4.394.000					
			60	01		Fonduri europene nerambursabile			1.231.000	1.231.000					
			60	02		Finantare publica nationala			2.461.000	2.461.000					
			60	03		Sume aferente TVA			702.000	702.000					
			61			Titulul XIII PROIECTE CU FINANTARE									
						DIN SUMELE AFERENTE COMPONENTEI									
						DE IMPRUMUT A PNRR			114.208.000	114.208.000	1.580.999	1.580.999	421.363	347	
			61	01		Fonduri din imprumut rambursabil			84.375.000	84.375.000	1.120.871	1.120.871	146.387	347	
			61	02		Finantare publica nationala			11.594.000	11.594.000	221.000	221.000	221.000		
			61	03		Sume aferente TVA			18.239.000	18.239.000	239.128	239.128	53.976		
			70			CHELTUIELI DE CAPITAL			31.306.000	31.278.000	6.879.705	7.499.105	1.359.444	17.768.511	
			71			TITLUL XV ACTIVE NEFINANCIARE			30.456.000	30.456.000	6.379.705	6.999.105	1.359.444	17.768.511	
			71	01		Active fixe			30.456.000	30.778.000	6.379.705	6.419.705	780.044	17.768.511	
			71	01	01	Constructii			500.000	500.000	395.208	435.208	40.000	736.470	
			71	01	02	Masini, echipamente si mijloace de transport			150.000	122.000	17.552	17.552		267.101	

Capi- tol	Sub- capi- tol	Pa- ra- graf	Gru- pa / Titlu	At- fi- col	Ali- ne- at	Denumire indicator	Credite de angajament				Credite bugetare			Angajamente legale	Plati efectuate	Angajamente legale de platit	Cheltuieli efective
							1	2	3	4	aprobate la finele perioadei de raportare	aprobate la finele perioadei cumulate	5				
		<b>A</b>				<b>B</b>											
	71	01	03			Mobilier, aparatura birou si alte active corporale	250.000	250.000	250.000	250.000	26.736	26.736	26.736	26.736			110.965
	71	01	30			Alte active fixe (inclusiv reparatii capitale)	29.706.000	29.706.000	29.906.000	29.906.000	5.940.209	5.940.209	5.940.209	5.200.165	740.044		16.653.975
	71	03				Reparatii capitale aferente activelor fixe					579.400	579.400			579.400		
	72					TITLUL XVI ACTIVE FINANCIARE					500.000	500.000	500.000	500.000			
	72	01				Active financiare					500.000	500.000	500.000	500.000			
	72	01	01			Participare la capitalul social al societatilor comerciale					500.000	500.000	500.000	500.000			
	79					OPERATIUNI FINANCIARE					1.040.152	1.040.152	1.040.152	1.040.152			
	81					TITLUL XIX RAMBURSARI DE CREDITE					1.040.152	1.040.152	1.040.152	1.040.152			
	81	02				Rambursari de credite interne					1.040.152	1.040.152	1.040.152	1.040.152			
	81	02	05			Rambursari de credite aferente datoriei publice interne locale					1.040.152	1.040.152	1.040.152	1.040.152			
	84					PLATI EFECTUATE IN ANII PRECEDENTI SI RECUPERATE IN ANUL CURENT					-83.826	-83.826	-83.826	-83.826			
	85					Titlul XXI PLATI EFECTUATE IN ANII PRECEDENTI SI RECUPERATE					-83.826	-83.826	-83.826	-83.826			
	85	01				Plati efectuate in anii precedenti si recuperate in anul curent					-83.826	-83.826	-83.826	-83.826			
	85	01	01			Plati efectuate in anii precedenti si recuperate in anul curent (SF)					-83.826	-83.826	-83.826	-83.826			
5100	02					Partea I-a SERVICII PUBLICE GENERALE	600.000	600.000	20.723.000	20.723.000	17.095.664	17.095.664	17.095.664	16.605.471	490.193		15.483.839
5102						AUTORITATI PUBLICE SI ACTIUNI EXTERNE	600.000	600.000	17.439.000	17.439.000	14.683.783	14.683.783	14.683.783	14.271.345	412.438		13.084.338

Capi- tol	Sub- capi- tol	Pa- ra- graf	Gru- pa / Titlu col	Ali- ne- at	Denumire indicator	Credite de angajament			Credite bugetare		Angajamente legale	Plati efectuate	Angajamente legale de platit	Cheltuieli efective
						1	2	3	4	5				
<b>A</b>						<b>1</b>	<b>2</b>	<b>3</b>	<b>4</b>	<b>5</b>	<b>6</b>	<b>7</b>	<b>8=6-7</b>	<b>9</b>
	01				CHELTUIELI CURENTE			19.511.000	15.789.000	13.592.522	13.592.522	13.180.084	412.438	12.271.559
	10				TITLUL I CHELTUIELI DE PERSONAL			14.188.000	10.786.000	10.180.378	10.180.378	9.867.946	312.432	9.922.516
	10	01			Cheltuieli salariale in bani			13.669.000	10.341.000	9.780.947	9.780.947	9.474.730	306.217	9.527.491
	10	01	01		Salarii de baza			12.610.000	9.538.000	9.560.535	9.560.535	9.254.318	306.217	9.294.407
	10	01	06		Alte sporuri			105.000	79.000					
	10	01	12		Indemnizatii platite unor persoane din afara unitatii			340.000	255.000	216.944	216.944	216.944		229.616
	10	01	17		Indemnizatii de hrana			594.000	449.000	3.468	3.468	3.468		3.468
	10	01	30		Alte drepturi salariale in bani			20.000	20.000					
	10	02			Cheltuieli salariale in natura			202.000	202.000	181.250	181.250	181.250		181.250
	10	02	06		Vouchere de vacanta			202.000	202.000	181.250	181.250	181.250		181.250
	10	03			Contributii			317.000	243.000	218.181	218.181	211.966	6.215	213.775
	10	03	01		Contributii de asigurari sociale de stat			4.000	4.000					
	10	03	02		Contributii de asigurari de somaj			1.000	1.000	203	203	203		203
	10	03	03		Contributii de asigurari sociale de sanatate			2.000	2.000					
	10	03	04		Contributii de asigurari pentru accidente de munca si boli profesionale			1.000	1.000					
	10	03	06		Contributii pentru concedii si indemnizatii			1.000	1.000					1.123
	10	03	07		Contributia asiguratorie pentru munca			308.000	234.000	217.978	217.978	211.763	6.215	212.449
	20				TITLUL II BUNURI SI SERVICII			2.937.000	2.617.000	2.108.808	2.108.808	2.016.258	92.550	2.346.325
	20	01			Bunuri si servicii			2.079.000	1.870.000	1.629.796	1.629.796	1.551.232	78.564	1.589.456
	20	01	01		Furnituri de birou			40.000	40.000	37.675	37.675	37.675		38.860
	20	01	02		Materiale pentru curatenie			20.000	15.000	14.577	14.577	14.577		16.350

Capi- tol	Sub- capi- tol	Pa- ra- graf	Gru- pa / Titlu	Ali- ne- at	Denumire indicator	Credite de angajament			Credite bugetare	Angajamente bugetare	Angajamente legale	Plati efectuate	Angajamente legale de platit	Cheltuieli efective
						1	2	3						
			<b>A</b>		<b>B</b>									
			20 01 03		Incalzit, iluminat si forta motrica			350.000	350.000	244.629	244.629	244.629		244.716
			20 01 05		Carburanti si lubrifianti			60.000	60.000	29.800	29.800	29.800		29.800
			20 01 06		Piese de schimb			2.000	2.000	386	386	386		386
			20 01 08		Posta, telecomunicatii, radio, tv, internet			155.000	155.000	149.594	149.594	148.726	868	148.726
			20 01 09		Materiale si prestari de servicii cu caracter functional			16.000	12.000	11.567	11.567	11.567		5.258
			20 01 30		Alte bunuri si servicii pentru intretinere si functionare			1.436.000	1.236.000	1.141.568	1.141.568	1.063.872	77.696	1.105.360
			20 02		Reparatii curente			130.000	130.000	2.956	2.956	2.956		2.956
			20 05		Bunuri de natura obiectelor de inventar			138.000	110.000	100.445	100.445	93.055	7.390	372.001
			20 05 30		Alte obiecte de inventar			138.000	110.000	100.445	100.445	93.055	7.390	372.001
			20 06		Deplasari, detasari, transferari			56.000	50.000	22.655	22.655	22.609	46	22.599
			20 06 01		Deplasari interne, detasari, transferari			11.000	10.000	4.906	4.906	4.860	46	4.850
			20 06 02		Deplasari in strainatate			45.000	40.000	17.749	17.749	17.749		17.749
			20 11		Carti, publicatii si materiale documentare			30.000	30.000	14.882	14.882	14.882		14.882
			20 13		Pregatire profesionala									
			20 19		Contributii ale administratiei publice locale la realizarea unor lucrari si servicii de interes public local, in baza unor conventii sau contracte de asociere			160.000	140.000	99.842	99.842	99.842		99.842
			20 25		Cheltuieli judiciare si extrajudiciare derivate din actiuni in reprezentarea intereselor statului, potrivit dispozitiilor legale			170.000	150.000	144.010	144.010	144.010		144.010

Capi- tol	Sub- capi- tol	Pa- ra- graf	Gru- pa / Titlu	Ar- ti- col	Ali- ne- at	Denumire indicator	Credite de angajament			Credite bugetare		Angajamente legale	Plati efectuate	Angajamente legale de platit	Cheltuieli efective
							1	2	3	4	5				
			<b>A</b>			<b>B</b>									
			20	30		Alte cheltuieli			174.000	137.000	94.222	87.672	6.550	106.579	
			20	30	01	Reclama si publicitate			40.000	30.000	19.000	13.050	5.950	19.000	
			20	30	02	Protocol si reprezentare			34.000	27.000	15.499	15.499		15.499	
			20	30	30	Alte cheltuieli cu bunuri si servicii			100.000	80.000	59.723	59.123	600	72.080	
			30			TITLUL III DOBANZI									
			30	01		Dobanzi aferente datoriei publice interne									-70.682
			30	01	01	Dobanzi aferente datoriei publice interne directe									-70.682
			58			TITLUL X PROIECTE CU FINANTARE DIN FONDURI EXTERNE NERAMBURSABILE									
			58	02		CADRULUI FINANCIAR 2014-2020			2.301.000	2.301.000	1.238.283	1.238.283		8.347	
			58	02		Programe din Fondul Social European (FSE)			2.301.000	2.301.000	1.238.283	1.238.283		8.347	
			58	02	01	Finantarea nationala			345.000	345.000	185.742	185.742		1.242	
			58	02	02	Finantarea externa nerambursabila			1.955.000	1.955.000	1.052.541	1.052.541		7.105	
			58	02	03	Cheltuieli neeligibile			1.000	1.000					
			59			TITLUL XI ALTE CHELTUIELI			85.000	85.000	65.053	57.597	7.456	65.053	
			59	40		Sume aferente persoanelor cu handicap neincadrate			85.000	85.000	65.053	57.597	7.456	65.053	
			70			CHELTUIELI DE CAPITAL		600.000	600.000	600.000	61.973	61.973		812.779	
			71			TITLUL XV ACTIVE NEFINANCIARE		600.000	600.000	600.000	61.973	61.973		812.779	
			71	01		Active fixe		600.000	600.000	600.000	61.973	61.973		812.779	
			71	01	01	Constructii								513.064	
			71	01	02	Masini, echipamente si mijloace de transport								104.774	
			71	01	03	Mobilier, aparatura birou si alte active corporale		250.000	250.000	250.000	26.736	26.736		72.420	

Capi- tol	Sub- capi- tol	Pa- ra- graf	Gru- pa / Titlu	Ar- ti- col	Ali- ne- at	Denumire indicator	Credite de angajament		Credite bugetare		Angajamente legale	Plati efectuate	Angajamente legale de platit	Cheltuieli efective	
							aprobate la finele perioadei de raportare	trimestriale cumulate	aprobate la finele perioadei de raportare	trimestriale cumulate					
A						B	1	2	3	4	5	6	7	8=6-7	9
			71	01	30	Alte active fixe (inclusiv reparatii capitale)	350.000	350.000	350.000	350.000	35.237	35.237	35.237	122.521	
			79			OPERATIUNI FINANCIARE	1.500.000	1.050.000	1.500.000	1.050.000	1.040.152	1.040.152	1.040.152		
			81			TITLUL XIX RAMBURSARI DE CREDITE	1.500.000	1.050.000	1.500.000	1.050.000	1.040.152	1.040.152	1.040.152		
			81	02		Rambursari de credite interne	1.500.000	1.050.000	1.500.000	1.050.000	1.040.152	1.040.152	1.040.152		
			81	02	05	Rambursari de credite aferente datoriei publice interne locale	1.500.000	1.050.000	1.500.000	1.050.000	1.040.152	1.040.152	1.040.152		
			84			PLATI EFECTUATE IN ANII PRECEDENTI SI RECUPERATE IN ANUL CURENT					-10.864	-10.864	-10.864		
			85			Titlul XXI PLATI EFECTUATE IN ANII PRECEDENTI SI RECUPERATE					-10.864	-10.864	-10.864		
			85	01		IN ANUL CURENT					-10.864	-10.864	-10.864		
			85	01		Plati efectuate in anii precedenti si recuperate in anul curent					-10.864	-10.864	-10.864		
			85	01	01	Plati efectuate in anii precedenti si recuperate in anul curent (SF)					-10.864	-10.864	-10.864		
5402			01			ALTE SERVICII PUBLICE GENERALE	1.426.000	1.158.000	1.426.000	1.158.000	823.835	823.835	823.835	745.744	
			10			CHELTUIELI CURENTE	1.426.000	1.158.000	1.426.000	1.158.000	823.835	823.835	823.835	745.744	
			10	01		TITLUL I CHELTUIELI DE PERSONAL	1.094.000	826.000	1.094.000	826.000	812.234	812.234	812.234	734.396	
			10	01		Cheltuieli salariale in bani	1.052.000	790.000	1.052.000	790.000	780.216	780.216	780.216	704.092	
			10	01	01	Salarii de baza	1.002.000	752.000	1.002.000	752.000	779.863	779.863	779.863	704.092	
			10	01	17	Indemnizatii de hrana	50.000	38.000	50.000	38.000	353	353	353		
			10	02		Cheltuieli salariale in natura	18.000	18.000	18.000	18.000	14.500	14.500	14.500	14.500	
			10	02	06	Vouchere de vacanta	18.000	18.000	18.000	18.000	14.500	14.500	14.500	14.500	
			10	03		Contributii	24.000	18.000	24.000	18.000	17.518	17.518	17.518	15.804	
			10	03	07	Contributia asiguratorie pentru munca	24.000	18.000	24.000	18.000	17.518	17.518	17.518	15.804	

Capi- tol	Sub- capi- tol	Pa- ra- graf	Gru- pa / Titlu	At- ti- col	Ali- ne- at	Denumire indicator	Credite de angajament		Credite bugetare		Angajamente legale	Plati efectuate	Angajamente legale de platit	Cheltuieli efective	
							aprobate la finele perioadei de raportare	trimestriale cumulate	aprobate la finele perioadei de raportare	trimestriale cumulate					
A						B	1	2	3	4	5	6	7	8=6-7	9
	20			01		TITLUL II BUNURI SI SERVICII			32.000	32.000	11.601	11.601	11.601	11.348	
	20			01		Bunuri si servicii			23.000	23.000	10.941	10.941	10.941	11.348	
	20			01		Furnituri de birou			6.000	6.000	1.708	1.708	1.708	1.708	
	20			03		Incalzit, iluminat si forta motrica			8.000	8.000	7.442	7.442	7.442	7.849	
	20			01		Alte bunuri si servicii pentru intretinere si functionare			9.000	9.000	1.791	1.791	1.791	1.791	
	20			05		Bunuri de natura obiectelor de inventar			6.000	6.000	660	660	660	660	
	20			05		Alte obiecte de inventar			6.000	6.000	660	660	660	660	
	20			06		Deplasari, detasari, transferari			1.000	1.000					
	20			06		Deplasari interne, detasari, transferari			1.000	1.000					
	20			30		Alte cheltuieli			2.000	2.000					
	20			30		Alte cheltuieli cu bunuri si servicii			2.000	2.000					
	50					TITLUL V FONDURI DE REZERVA			300.000	300.000					
	50			04		Fond de rezerva bugetara la dispozitia autoritatilor locale			300.000	300.000					
5502						TRANZACTII PRIVIND DATORIA PUBLICA SI IMPRUMUTURI									
	01					CHELTUIELI CURENTE			2.126.000	2.126.000	1.588.046	1.588.046	1.588.046	1.653.757	
	20					TITLUL II BUNURI SI SERVICII			2.126.000	2.126.000	1.588.046	1.588.046	1.588.046	1.653.757	
	20			24		Comisioane si alte costuri aferente imprumuturilor			26.000	26.000	22.866	22.866	22.866	22.866	
	20			24		Comisioane si alte costuri aferente imprumuturilor interne			26.000	26.000	22.866	22.866	22.866	22.866	
	30					TITLUL III DOBANZI			2.100.000	2.100.000	1.565.180	1.565.180	1.565.180	1.630.891	
	30			01		Dobanzi aferente datoriei publice interne			2.100.000	2.100.000	1.565.180	1.565.180	1.565.180	1.630.891	
	30			01		Dobanzi aferente datoriei publice			2.100.000	2.100.000	1.565.180	1.565.180	1.565.180	1.630.891	

Capi- tol	Sub- capi- tol	Pa- ra- graf	Gru- pa / Titlu	Ar- ti- col	Ali- ne- at	Denumire indicator	Credite de angajament		Credite bugetare		Angajamente bugetare	Angajamente legale	Plati efectuate	Angajamente legale de platit	Cheltuieli efective
							aprobate la finele perioadei de raportare	trimestriale cumulate	aprobate la finele perioadei de raportare	trimestriale cumulate					
A							1	2	3	4	5	6	7	8-6-7	9
6000	02					B	interne directe			2.100.000	1.565.180	1.565.180	1.565.180	1.630.891	
							Partea II-a APARARE, ORDINE PUBLICA SI SIGURANTA NATIONALA			23.000	724	724	724	1.072	
6102							ORDINE PUBLICA SI SIGURANTA NATIONALA			23.000	724	724	724	1.072	
			01				CHELTUIELI CURENTE			23.000	724	724	724	724	
			20				TITLUL II BUNURI SI SERVICII			23.000	724	724	724	724	
			20	01			Bunuri si servicii			16.000	724	724	724	724	
			20	01	05		Carburanti si lubrifianti			1.000					
			20	01	09		Materiale si prestari de servicii cu caracter functional			5.000					
			20	01	30		Alte bunuri si servicii pentru intretinere si functionare			10.000	9.000	724	724	724	
			20	02			Reparatii curente			1.000	1.000				
			20	03			Hrana			3.000	3.000				
			20	03	01		Hrana pentru oameni			3.000	3.000				
			20	05			Bunuri de natura obiectelor de inventar			3.000	3.000				
			20	05	30		Alte obiecte de inventar			3.000	3.000				
			70				CHELTUIELI DE CAPITAL								
			71				TITLUL XV ACTIVE NEFINANCIARE								
			71	01			Active fixe								348
			71	01	02		Masini, echipamente si mijloace de transport								348
6500	02						Partea III-a CHELTUIELI SOCIAL-CULTURALE	1.120.000	1.120.000	79.336.000	31.196.561	28.370.737	9.025.626	30.026.328	
6502							INVATAMANT			15.485.000	9.101.291	8.142.499	7.158.594	8.189.661	
							CHELTUIELI CURENTE			15.135.000	9.085.221	8.126.429	6.539.194	8.070.299	
			01				TITLUL I CHELTUIELI DE PERSONAL			676.000	675.640	416.654	3.627.100	456.173	



Capi- tol	Sub- capi- tol	Pa- ra- graf	Gr- pa / Titlu	Ali- ne- at	Denumire indicator	Credite de angajament		Credite bugetare		Angajamente bugetare	Angajamente legale	Plati efectuate	Angajamente legale de platit	Cheltuieli efective
						aprobate la finele perioadei de raportare	trimestriale cumulate	aprobate la finele perioadei de raportare	trimestriale cumulate					
A					B	1	2	3	4	5	6	7	8=6-7	9
					Cheltuieli salariale in bani			609.000	455.000	609.000	3.373.148	354.014	3.019.134	393.704
					Salarii de baza			446.000	334.000	446.000	3.043.637	246.416	2.797.221	293.694
					Alte sporuri						26.917		26.917	
					Fond aferent platii cu ora						136.869		136.869	
					Indemnizatii de hrana			163.000	121.000	163.000	163.000	107.598	55.402	100.010
					Alte drepturi salariale in bani						2.725		2.725	
					Cheltuieli salariale in natura			56.000	56.000	55.640	55.640	55.640		55.640
					Vouchere de vacanta			56.000	56.000	55.640	55.640	55.640		55.640
					Contributii			11.000	10.000	11.000	614.966	7.000	607.966	6.829
					Contributii de asigurari sociale de stat						401.716		401.716	
					Contributii de asigurari de somaj						19.860		19.860	
					Contributii de asigurari sociale de sanatate						143.489		143.489	
					Contributii de asigurari pentru accidente de munca si boli profesionale						15.121		15.121	
					Contributii pentru concedii si indemnizatii						23.780		23.780	
					Contributia asiguratorie pentru munca			11.000	10.000	11.000	11.000	7.000	4.000	6.829
					TITLUL II BUNURI SI SERVICII			5.693.000	4.873.000	3.598.525	5.614.975	3.541.505	2.073.470	3.504.081
					Bunuri si servicii			5.352.500	4.573.500	3.358.226	4.967.072	3.317.741	1.649.331	3.257.441
					Furnituri de birou			74.500	62.500	40.060	52.247	39.864	12.383	40.945
					Material pentru curatenie			175.500	150.500	98.346	122.803	98.346	24.457	95.186
					Incalzit, iluminat si forta motrica			2.538.500	2.197.500	1.628.690	2.416.414	1.618.510	797.904	1.561.341
					Apa, canal si salubritate			453.000	389.000	308.406	512.833	305.447	207.386	306.789
					Carburanti si lubrifianti			25.000	21.000	24.718	18.014	13.493	4.521	11.938





Capi- tol	Sub- capi- tol	Pa- ra- graf	Gru- pa / Titlu col	Ali- ne- at	Denumire indicator	Credite de angajament		Credite bugetare		Angajamente legale de platit	Plati efectuate	Angajamente legale	9
						1	2	3	4				
			<b>A</b>		<b>B</b>								
			71	03	(inclusiv reparatii capitale) Reparatii capitale aferente activelor fixe	200.000	200.000	200.000	200.000	579.400		579.400	15.652
			84		PLATI EFECTUATE IN ANII PRECEDENTI SI RECUPERATE IN ANUL CURENT					-1.482	-1.482		
			85		Titlul XXI PLATI EFECTUATE IN ANII PRECEDENTI SI RECUPERATE IN ANUL CURENT					-1.482	-1.482		
			85	01	Plati efectuate in anii precedenti si recuperate in anul curent					-1.482	-1.482		
			85	01 01	Plati efectuate in anii precedenti si recuperate in anul curent (SF)	50.000	50.000	50.000	50.000	-1.482	-1.482		
6602			01		SANATATE	24.827.000		24.827.000	23.987.000	2.711.178	2.522.039	189.139	2.420.428
			10		CHELTUIELI CURENTE	24.777.000		24.777.000	23.937.000	2.710.247	2.521.108	189.139	2.420.428
			10	01	TITLUL I CHELTUIELI DE PERSONAL	2.923.000		2.923.000	2.205.000	1.754.059	1.565.608	188.451	1.587.120
			10	01 01	Cheltuieli salariale in bani	2.814.000		2.814.000	2.112.000	1.679.987	1.495.663	184.324	1.516.734
			10	01 01	Salarii de baza	2.355.000		2.355.000	1.767.000	1.679.987	1.495.663	184.324	1.516.734
			10	01 06	Alte sporuri	339.000		339.000	255.000				
			10	01 17	Indemnizatii de hrana	120.000		120.000	90.000				
			10	02	Cheltuieli salariale in natura	45.000		45.000	45.000	36.250	36.250		36.250
			10	02 06	Vouchere de vacanta	45.000		45.000	45.000	36.250	36.250		36.250
			10	03	Contributii	64.000		64.000	48.000	37.822	33.695	4.127	34.136
			10	03 07	Contributia asiguratorie pentru munca	64.000		64.000	48.000	37.822	33.695	4.127	34.136
			20		TITLUL II BUNURI SI SERVICII	48.000		48.000	41.000	23.308	22.620	688	23.308
			20	01	Bunuri si servicii	35.000		35.000	28.000	15.360	15.062	298	15.360
			20	01 01	Furnituri de birou	3.000		3.000	3.000				

Capi- tol	Sub- capi- tol	Pa- ra- graf	Gru- pa/ Titlu	At- ti- col	Ali- ne- at	Denumire indicator	Credite de angajament		Credite bugetare		Angajamente legale	Plati efectuate	Angajamente legale de platit	Cheltuieli efective
							1	2	3	4				
<b>A</b>														
			20	01	02	Materiale pentru curatenie			4.000	4.000	2.734	2.436	298	2.734
			20	01	30	Alte bunuri si servicii pentru intretinere si functionare			28.000	21.000	12.626	12.626		12.626
			20	02		Reparatii curente			2.000	2.000				
			20	04		Medicamente si materiale sanitare			11.000	11.000	7.948	7.558	390	7.948
			20	04	01	Medicamente			7.000	7.000	4.431	4.431		4.431
			20	04	02	Materiale sanitare			4.000	4.000	3.517	3.127		3.517
			51			TITLUL VI TRANSFERURI INTRE UNITATI ALE ADMINISTRATIEI PUBLICE			1.050.000	935.000	810.000	810.000		810.000
			51	01		Transferuri curente			1.050.000	935.000	810.000	810.000		810.000
			51	01	39	Transferuri din bugetele locale pentru finantarea unitatilor de asistenta sociala si medico-sociale			1.050.000	935.000	810.000	810.000		810.000
			58			TITLUL X PROIECTE CU FINANTARE DIN FONDURI EXTERNE NERAMBURSABILE								
			58	01		CADRULUI FINANCIAR 2014-2020			20.756.000	20.756.000	122.880	122.880		122.880
			58	01		Programe din Fondul European de Dezvoltare Regionala (FEDR)			20.756.000	20.756.000	122.880	122.880		122.880
			58	01	01	Finantarea nationala			2.943.000	2.943.000	36.864	36.864		36.864
			58	01	02	Finantarea externa nerambursabila			17.158.000	17.158.000	86.016	86.016		86.016
			58	01	03	Cheltuieli neeligibile			655.000	655.000				
			70			CHELTUIELI DE CAPITAL			50.000	50.000	931	931		931
			71			TITLUL XV ACTIVE NEFINANCIARE			50.000	50.000	931	931		931
			71	01		Active fixe			50.000	50.000	931	931		931
			71	01	30	Alte active fixe (inclusiv reparatii capitale)			50.000	50.000	931	931		931

Capi- tol	Sub- capi- tol	Pa- ra- graf	Gru- pa / Titlu col	Ali- ne- at	Denumire indicator	Credite de angajament		Credite bugetare		Angajamente bugetare	Angajamente legale	Plafi efectuate	Angajamente legale de platit	Cheltuieli efective
						aprobate la finele perioadei de raportare	trimestriale cumulate	aprobate la finele perioadei de raportare	trimestriale cumulate					
A					B	1	2	3	4	5	6	7	8=6-7	9
6702					CULTURA, RECREERE SI RELIGIE	1.070.000	1.070.000	17.322.000	16.672.000	2.766.717	2.766.717	2.697.205	69.512	3.229.335
	01				CHELTUIELI CURENTE	16.252.000		16.252.000	15.602.000	2.766.739	2.766.739	2.697.227	69.512	3.223.797
	10				TITLUL I CHELTUIELI DE PERSONAL	1.724.000		1.724.000	1.460.000	1.300.726	1.300.726	1.231.459	69.267	1.158.792
	10	01			Cheltuieli salariale in bani	1.641.000		1.641.000	1.382.000	1.237.473	1.237.473	1.169.727	67.746	1.098.586
	10	01	01		Salarii de baza	1.564.000		1.564.000	1.324.000	1.237.473	1.237.473	1.169.727	67.746	1.098.586
	10	01	06		Alte sporuri	24.000		24.000	18.000					
	10	01	17		Indemnizatii de hrana	53.000		53.000	40.000					
	10	02			Cheltuieli salariale in natura	43.000		43.000	43.000	36.250	36.250	36.250		36.250
	10	02	06		Vouchere de vacanta	43.000		43.000	43.000	36.250	36.250	36.250		36.250
	10	03			Contributii	40.000		40.000	35.000	27.003	27.003	25.482	1.521	23.956
	10	03	07		Contributia asiguratorie pentru munca	40.000		40.000	35.000	27.003	27.003	25.482	1.521	25.956
	20				TITLUL II BUNURI SI SERVICII	850.000		850.000	850.000	714.436	714.436	714.191	245	714.436
	20	01			Bunuri si servicii	372.000		372.000	372.000	258.370	258.370	258.125	245	258.370
	20	01	01		Furnituri de birou	5.000		5.000	5.000	1.592	1.592	1.592		1.592
	20	01	02		Materiale pentru curatenie	10.000		10.000	10.000	1.662	1.662	1.417	245	1.662
	20	01	03		Incalzit, iluminat si forta motrica	226.000		226.000	226.000	146.111	146.111	146.111		146.111
	20	01	30		Alte bunuri si servicii pentru intretinere si functionare	131.000		131.000	131.000	109.005	109.005	109.005		109.005
	20	05			Bunuri de natura obiectelor de inventar	1.000		1.000	1.000					
	20	05	30		Alte obiecte de inventar	1.000		1.000	1.000					
	20	06			Deplasari, detasari, transferari	1.000		1.000	1.000	251	251	251		251
	20	06	01		Deplasari interne, detasari, transferari	1.000		1.000	1.000	251	251	251		251
	20	30			Alte cheltuieli	476.000		476.000	476.000	455.815	455.815	455.815		455.815
	20	30	30		Alte cheltuieli cu bunuri si servicii	476.000		476.000	476.000	455.815	455.815	455.815		455.815
	51				TITLUL VI TRANSFERURI INTRE UNITATI ALE ADMINISTRATIEI PUBLICE	1.351.000		1.351.000	965.000	700.000	700.000	700.000		700.000



Capi- toi	Sub- capi- toi	Pa- ra- graf	Gru- pa / Titlu	Ar- ti- col	Ali- ne- at	Denumire indicator	Credite de angajament		Credite bugetare		Angajamente legale	Plati efectuate	Angajamente legale de platit	Cheltuieli efective	
							1	2	3	4					5
<b>A</b>							<b>1</b>	<b>2</b>	<b>3</b>	<b>4</b>	<b>5</b>	<b>6</b>	<b>7</b>	<b>8=6-7</b>	<b>9</b>
6802						<b>B</b>									
	01					ASIGURARI SI ASISTENTA SOCIALA			17.092.000	16.617.375	15.008.994	1.608.381	16.186.904		
	10					CHELTUIELI CURENTE	21.702.000		17.092.000	16.617.375	15.008.994	1.608.381	16.184.325		
	10	01				TITLUL I CHELTUIELI DE PERSONAL	7.905.000		5.908.000	5.424.980	4.858.213	566.767	5.005.372		
	10	01	01			Cheltuieli salariale in bani	7.493.000		5.540.000	5.099.818	4.545.188	554.630	4.689.410		
	10	01	01			Salarii de baza	6.756.000		4.989.000	5.099.818	4.545.188	554.630	4.689.410		
	10	01	06			Alte sporuri	59.000		45.000						
	10	01	17			Indemnizatii de hrana	678.000		506.000						
	10	02				Cheltuieli salariale in natura	242.000		242.000	213.150	213.150		213.150		213.150
	10	02	06			Vouchere de vacanta	242.000		242.000	213.150	213.150		213.150		213.150
	10	03				Contributii	170.000		126.000	112.012	99.875	12.137	102.812		102.812
	10	03	07			Contributia asiguratorie pentru munca	170.000		126.000	112.012	99.875	12.137	102.812		102.812
	20					TITLUL II BUNURI SI SERVICII	79.000		74.000	50.951	44.749	6.202	50.951		50.951
	20	01				Bunuri si servicii	36.000		31.000	22.674	22.382	292	22.674		22.674
	20	01	01			Furnituri de birou	2.000		2.000	981	981		981		981
	20	01	02			Materiale pentru curatenie	2.000		2.000	1.430	1.430		1.430		1.430
	20	01	03			Incalzit, iluminat si forta motrica	19.000		16.000	11.229	11.229		11.229		11.229
	20	01	09			Materiale si prestari de servicii cu caracter functional	6.000		4.000	3.637	3.345	292	3.637		3.637
	20	01	30			Alte bunuri si servicii pentru intretinere si functionare	7.000		7.000	5.397	5.397		5.397		5.397
	20	03				Hrana	40.000		40.000	27.847	21.937	5.910	27.847		27.847
	20	03	01			Hrana pentru oameni	40.000		40.000	27.847	21.937	5.910	27.847		27.847
	20	04				Medicamente si materiale sanitare	2.000		2.000	430	430		430		430
	20	04	01			Medicamente	1.000		1.000	225	225		225		225
	20	04	02			Materiale sanitare	1.000		1.000	205	205		205		205
	20	05				Bunuri de natura obiectelor de inventar	1.000		1.000						





Capi- tol	Sub- capi- tol	Pa- ra- graf	Gru- pa / Titlu col	Ali- ne- at	Denumire indicator	Credite de angajament		Credite bugetare		Angajamente bugetare	Angajamente legale	Plafi efectuate	Angajamente legale de platit	Cheltuieli efective
						aprobate la finele perioadei de raportare	trimestriale cumulate	aprobate la finele perioadei de raportare	trimestriale cumulate					
A					B	1	2	3	4	5	6	7	8=6-7	9
	20	01	30		Alte bunuri si servicii pentru intretinere si functionare			5.525.000	5.525.000	3.895.182	3.895.182	3.819.022	76.160	3.895.182
	20	02			Reparatii curente			1.700.000	1.700.000	1.577.205	1.577.205	1.577.205		1.577.205
	20	30			Alte cheltuieli			227.000	227.000	211.352	211.352	211.352		211.352
	20	30	30		Alte cheltuieli cu bunuri si servicii			227.000	227.000	211.352	211.352	211.352		211.352
	58				TITLUL X PROIECTE CU FINANTARE DIN FONDURI EXTERNE NERAMBURSABILE									
	58	01			CADRULUI FINANCIAR 2014-2020			337.000	337.000					
					Programe din Fondul European de Dezvoltare Regionala (FEDR)			337.000	337.000					
	58	01	03		Cheltuieli neeligibile			337.000	337.000					
	60				Titlul XII PROIECTE CU FINANTARE DIN SUMELE REPREZENTAND ASISTENTA FINANCIARA NERAMBURSABILA									
	60	01			AFERENTA PNRR			4.394.000	4.394.000					
	60	02			Fonduri europene nerambursabile			1.231.000	1.231.000					
	60	03			Finantare publica nationala			2.461.000	2.461.000					
	60	03			Sume aferente TVA			702.000	702.000					
	61				Titlul XIII PROIECTE CU FINANTARE DIN SUMELE AFERENTE COMPONENTEI DE IMPRUMUT A PNRR			106.615.000	106.615.000	1.311.075	1.311.075	1.048.966	262.109	347
	61	01			Fonduri din imprumut rambursabil			77.995.000	77.995.000	894.044	894.044	881.484	12.560	347
	61	02			Finantare publica nationala			11.594.000	11.594.000	221.000	221.000	167.482	221.000	
	61	03			Sume aferente TVA			17.026.000	17.026.000	196.031	196.031	2.897.039	28.549	
	70				CHELTUIELI DE CAPITAL			12.233.000	12.233.000	3.572.883	3.572.883	2.897.039	675.844	1.835.974
	71				TITLUL XV ACTIVE NEFINANCIARE			12.233.000	12.233.000	3.572.883	3.572.883	2.897.039	675.844	1.835.974



Capi- tol	Sub- capi- tol	Pa- ra- graf	Gru- pa/ Titlu col	Ali- ne- at	Denumire indicator	Credite de angajament		Credite bugetare		Angajamente legale	Plati efectuate	Angajamente legale de platit	Cheltieli efective	
						aprobate la finele perioadei de raportare	trimestriale cumulate	aprobate la finele perioadei de raportare	trimestriale cumulate					
A					B	1	2	3	4	5	6	7	8=6-7	9
			71 01		Active fixe									
			71 01 01		Constructii									103.296
			71 01 02		Masini, echipamente si mijloace de transport									6.761
			71 01 30		Alte active fixe (inclusiv reparatii capitale)									85.289
			72		TITLUL XVI ACTIVE FINANCIARE									11.246
			72 01		Active financiare			500.000	500.000	500.000	500.000	500.000		
			72 01 01		Participare la capitalul social al societatiilor comerciale			500.000	500.000	500.000	500.000	500.000		
			84		PLATI EFECTUATE IN ANII PRECEDENTI SI RECUPERATE IN ANUL CURENT									
			85		Titlul XXI PLATI EFECTUATE IN ANII PRECEDENTI SI RECUPERATE IN ANUL CURENT									
			85 01		Plati efectuate in anii precedenti si recuperate in anul curent									
			85 01 01		Plati efectuate in anii precedenti si recuperate in anul curent (SF)									
8000 02					Partea V-a ACTIUNI ECONOMICE	16.503.000	16.503.000	36.795.000	36.535.000	4.313.799	4.127.303	186.496	16.567.981	
8002					ACTIUNI GENERALE ECONOMICE, SI DE MUNCA									
			01		CHELTUIELI CURENTE			16.826.000	16.820.000	682.715	560.419	122.296	772.250	
			20		TITLUL II BUNURI SI SERVICII			16.826.000	16.820.000	682.715	560.419	122.296	772.250	
			20 01		Bunuri si servicii			34.000	28.000	5.237	5.145	92	5.237	
			20 01 01		Furnituri de birou			12.000	11.000	5.237	5.145	92	5.237	
								1.000	1.000					

Capi- tol	Pa- ra- graf	Ar- ti- col	Ali- ne- at	Denumire indicator	Credite de angajament		Credite bugetare		Angajamente legale	Plati efectuate	Angajamente legale de platit	Cheltuieli efective	
					aprobate la finele perioadei de raportare	trimestriale cumulate	aprobate la finele perioadei de raportare	trimestriale cumulate					
A				B	1	2	3	4	5	6	7	8=6-7	9
	20	01	03	Incalzit, iluminat si forta motrica			4.000	4.000	2.081	1.989	2.081	2.081	2.081
	20	01	04	Apa, canal si salubritate			2.000	2.000	145	145	145	145	145
	20	01	30	Alte bunuri si servicii pentru intretinere si functionare			5.000	4.000	3.011	3.011	3.011	3.011	3.011
	20	06		Deplasari, detasari, transferari			2.000	2.000					
	20	06	01	Deplasari interne, detasari, transferari			2.000	2.000					
	20	30		Alte cheltuieli			20.000	15.000					
	20	30	01	Reclama si publicitate			20.000	15.000					
	58			TITLUL X PROIECTE CU FINANTARE DIN FONDURI EXTERNE NERAMBURSABILE									
	58	01		CADRULUI FINANCIAR 2014-2020			16.792.000	16.792.000	677.478	555.274	677.478	122.204	767.013
	58	01		Programe din Fondul European de Dezvoltare Regionala (FEDR)			15.021.000	15.021.000	27.491	27.491	27.491		95.208
	58	01	01	Finantarea nationala			1.202.000	1.202.000	1.314	1.314	1.314		5.917
	58	01	02	Finantarea externa nerambursabila			12.692.000	12.692.000	24.967	24.967	24.967		88.081
	58	01	03	Cheltuieli neeligibile			1.127.000	1.127.000	1.210	1.210	1.210		1.210
	58	02		Programe din Fondul Social European (FSE)			1.771.000	1.771.000	649.987	527.783	649.987	122.204	671.805
	58	02	01	Finantarea nationala			82.000	82.000	32.499	26.389	32.499	6.110	37.883
	58	02	02	Finantarea externa nerambursabila			1.689.000	1.689.000	617.488	501.394	617.488	116.094	633.922
8402				TRANSPORTURI		16.503.000	16.503.000	19.553.000	3.538.713	3.474.513	3.538.713	64.200	15.703.360
	01			CHELTUIELI CURENTE			3.250.000	3.050.000	812.347	812.347	812.347		814.725
	20			TITLUL II BUNURI SI SERVICII			3.250.000	3.050.000	812.347	812.347	812.347		814.725
	20	01		Bunuri si servicii			250.000	250.000	98.070	98.070	98.070		100.448
	20	01	30	Alte bunuri si servicii pentru intretinere si functionare									
	20	02		Reparatii curente			250.000	250.000	98.070	98.070	98.070		100.448
							3.000.000	2.800.000	714.277	714.277	714.277		714.277

Capi- tol	Sub- capi- tol	Pa- ra- graf	Gru- pa / Titlu	Ar- ti- col	Ali- ne- at	Denumire indicator	Credite de angajament			Credite bugetare		Angajamente legale	Plafi efectuate	Angajamente legale de platit	Cheltuieli efective
							1	2	3	4	5				
			<b>A</b>			<b>B</b>									
			70			CHELTUIELI DE CAPITAL	16.503.000	16.503.000	16.503.000	16.503.000	2.726.366	2.726.366	2.662.166	64.200	14.888.635
			71			TITLUL XV ACTIVE NEFINANCIARE	16.503.000	16.503.000	16.503.000	16.503.000	2.726.366	2.726.366	2.662.166	64.200	14.888.635
			71	01		Active fixe	16.503.000	16.503.000	16.503.000	16.503.000	2.726.366	2.726.366	2.662.166	64.200	14.888.635
			71	01	30	Alte active fixe									
						(inclusiv reparatii capitale)	16.503.000	16.503.000	16.503.000	16.503.000	2.726.366	2.726.366	2.662.166	64.200	14.888.635
8702			01			ALTE ACTIUNI ECONOMICE			216.000	162.000	92.371	92.371	92.371		92.371
			20			CHELTUIELI CURENTE			216.000	162.000	92.371	92.371	92.371		92.371
			20	01		TITLUL II BUNURI SI SERVICII			216.000	162.000	92.371	92.371	92.371		92.371
			20	01		Bunuri si servicii			216.000	162.000	92.371	92.371	92.371		92.371
			20	01	30	Alte bunuri si servicii pentru			216.000	162.000	92.371	92.371	92.371		92.371
						intretinere si functionare									
9900	02					EXCEDENT/DEFICIT			-29.897.000	162.000	92.371	92.371	92.371		92.371
									-29.864.000			7.495.756			

Conducatorul institutiei,


Conducatorul compartimentului  
financiar-contabil


## TOTAL JUDET

CONTUL DE EXECUTIE AL BUGETULUI LOCAL - CHELTUIELI  
SECTIUNEA DE FUNCTIONARE  
30.09.2023

Pag. 1 - lei-

Capi- tol	Sub- capi- tol	Pa- ta- graf	Gru- pa / Tidu col	Ar- ti- col	Ali- ne- at	Denumire indicator	Credite de angajament			Credite bugetare		Angajamente legale de platit	Plati efectuate	Angajamente legale	Cheltuieli efective
							1	2	3	4	5				
5002						<b>B</b>									
	01					TOTAL CHELTUIELI			87.901.000	72.995.000	63.488.503	69.015.350	59.237.214	9.778.136	61.372.104
	10					CHELTUIELI CURENTE			86.401.000	71.945.000	62.532.177	68.059.024	58.280.888	9.778.136	61.372.104
	10	01				TITLUL I CHELTUIELI DE PERSONAL			28.510.000	21.706.000	20.148.017	23.516.131	18.674.359	4.841.772	18.864.369
	10	01	01			Cheltuieli salariale in bani			27.278.000	20.620.000	19.187.441	21.951.589	17.743.494	4.208.095	17.930.017
	10	01	01			Salarii de baza			24.733.000	18.704.000	18.803.676	21.401.313	17.415.131	3.986.182	17.596.923
	10	01	06			Alte sporuri			527.000	397.000		26.917		26.917	
	10	01	11			Fond aferent platii cu ora						136.869		136.869	
	10	01	12			Indemnizatii platite unor persoane din afara unitatii									
	10	01	17			Indemnizatii de hrana			340.000	255.000	216.944	216.944	216.944		229.616
	10	01	30			Alte drepturi salariale in bani			1.658.000	1.244.000	166.821	166.821	111.419	55.402	103.478
	10	02				Cheltuieli salariale in natura			20.000	20.000		2.725		2.725	
	10	02	06			Vouchere de vacanta			606.000	606.000	537.040	537.040	537.040		537.040
	10	03				Contributii			606.000	606.000	537.040	537.040	537.040		537.040
	10	03	01			Contributii de asigurari sociale de stat			626.000	480.000	423.536	1.027.502	393.825	633.677	397.312
	10	03	02			Contributii de asigurari de somaj			4.000	4.000		401.716		401.716	
	10	03	03			Contributii de asigurari sociale de sanatate			1.000	1.000	203	20.063	203	19.860	203
	10	03	04			Contributii de asigurari pentru accidente de munca si boli profesionale			2.000	2.000	143.489	143.489		143.489	
	10	03	06			Contributii pentru concedii si indemnizatii			1.000	1.000		15.121		15.121	
	10	03	07			Contributia asiguratorie pentru munca			617.000	471.000	423.333	423.333	393.622	29.711	395.986
	20					TITLUL II BUNURI SI SERVICII			34.375.000	31.393.000	25.841.498	27.854.050	24.106.935	3.747.115	25.983.686
	20	01				Bunuri si servicii			27.651.500	25.026.500	22.103.536	23.708.484	20.405.794	3.302.690	21.962.186





Capi- tol	Sub- capi- tol	Pa- ra- graf	Gru- pa/ Titlu	Ar- ti- col	Ali- ne- at	Denumire indicator	Credite de angajament		Credite bugetare			Angajamente legale de platit	Plati efectuate	Cheltuieli efective
							1	2	3	4	5			
			<b>A</b>			<b>B</b>								
			20	13		Pregatire profesionala			65.000	27.589	32.959	27.589	5.370	27.589
			20	14		Protectia muncii		10.000						
			20	19		Contributii ale administratiei publice locale la realizarea unor lucrari si servicii de interes public local, in baza unor conventii sau contracte de asociere		160.000	140.000	99.842	99.842	99.842		99.842
			20	24		Comisioane si alte costuri aferente imprumuturilor		26.000	26.000	22.866	22.866	22.866		22.866
			20	24	02	Comisioane si alte costuri aferente imprumuturilor interne		26.000	26.000	22.866	22.866	22.866		22.866
			20	25		Cheltuieli judiciare si extrajudiciare derivate din actiuni in reprezentarea intereselor statului, potrivit dispozitiilor legale		170.000	150.000	144.010	144.010	144.010		144.010
			20	30		Alte cheltuieli		936.000	885.000	780.626	780.626	772.689	7.937	791.596
			20	30	01	Reclama si publicitate		60.000	45.000	19.000	19.000	13.050	5.950	19.000
			20	30	02	Protocol si reprezentare		34.000	27.000	15.499	15.499	15.499		15.499
			20	30	04	Chirii		27.000	18.000	17.850	17.850	17.850		17.850
			20	30	30	Alte cheltuieli cu bunuri si servicii		815.000	795.000	728.277	728.277	726.290	1.987	739.247
			30			TITLUL III DOBANZI		2.100.000	2.100.000	1.565.180	1.565.180	1.565.180		1.560.209
			30	01		Dobanzi aferente datoriei publice interne		2.100.000	2.100.000	1.565.180	1.565.180	1.565.180		1.560.209
			30	01	01	Dobanzi aferente datoriei publice interne directe		2.100.000	2.100.000	1.565.180	1.565.180	1.565.180		1.560.209
			50			TITLUL V FONDURI DE REZERVA		300.000	300.000					
			50	04		Fond de rezerva bugetara la dispozitia autoritatilor locale		300.000	300.000					

Capi- tol	Sub- capi- tol	Pa- ra- graf	Gru- pa / Titlu col	Ali- ne- at	Denumire indicator	Credite de angajament		Credite bugetare		Angajamente bugetare	Angajamente legale	Plati efectuate	Angajamente legale de platit	Cheltuieli efective
						aprobate la finele perioadei de raportare	trimestriale cumulate	aprobate la finele perioadei de raportare	trimestriale cumulate					
A						1	2	3	4	5	6	7	8=6-7	9
B														
51					TITLUL VI TRANSFERURI INTRE UNITATI ALE ADMINISTRATIEI PUBLICE			3.936.000	3.083.000	2.597.480	2.597.480	2.597.480		2.597.480
51	01				Transferuri curente			3.936.000	3.083.000	2.597.480	2.597.480	2.597.480		2.597.480
51	01	01			Transferuri catre institutii publice			1.351.000	965.000	700.000	700.000	700.000		700.000
51	01	39			Transferuri din bugetele locale pentru finantarea unitatilor de asistenta sociala si medico-sociale			2.585.000	2.118.000	1.897.480	1.897.480	1.897.480		1.897.480
57					TITLUL VIII ASISTENTA SOCIALA			12.576.000	10.234.000	10.236.066	10.249.395	9.200.654	1.048.741	10.222.624
57	02				Ajutoare sociale			12.576.000	10.234.000	10.236.066	10.249.395	9.200.654	1.048.741	10.222.624
57	02	01			Ajutoare sociale in numerar			11.898.000	9.724.000	9.832.590	9.845.919	8.797.178	1.048.741	9.819.148
57	02	03			Tichete de cresa si tichete sociale pentru gradinita			78.000	60.000	31.020	31.020	31.020		31.020
57	02	05			Suport alimentar			600.000	450.000	372.456	372.456	372.456		372.456
59					TITLUL XI ALTE CHELTUIELI			4.604.000	3.129.000	2.143.936	2.276.788	2.136.280	140.508	2.143.736
59	01				Burse			4.519.000	3.044.000	2.078.883	2.211.735	2.078.683	133.052	2.078.683
59	40				Sume aferente persoanelor cu handicap neincadrate			85.000	85.000	65.053	65.053	57.597	7.456	65.053
79					OPERATIUNI FINANCIARE			1.500.000	1.050.000	1.040.152	1.040.152	1.040.152		1.040.152
81					TITLUL XIX RAMBURSARI DE CREDITE			1.500.000	1.050.000	1.040.152	1.040.152	1.040.152		1.040.152
81	02				Rambursari de credite interne			1.500.000	1.050.000	1.040.152	1.040.152	1.040.152		1.040.152
81	02	05			Rambursari de credite aferente datoriei publice interne locale			1.500.000	1.050.000	1.040.152	1.040.152	1.040.152		1.040.152
84					PLATI EFECTUATE IN ANII PRECEDENTI SI RECUPERATE IN ANUL CURENT									
85					Titlul XXI PLATI EFECTUATE IN ANII PRECEDENTI SI RECUPERATE			-83.826		-83.826	-83.826	-83.826		-83.826







Capi- tol	Sub- capi- tol	Pa- ra- graf	Gru- pa/ Titlu	Ar- ti- col	Ali- ne- at	Denumire indicator	Credite de angajament		Credite bugetare		Angajamente bugetare	Angajamente legale	Plati efectuate	Angajamente legale de platit	Cheltuieli efective	
							aprobate la finele perioadei de raportare	trimestriale cumulate	aprobate la finele perioadei de raportare	trimestriale cumulate						
A							1	2	3	4	5	6	7	8=6-7	9	
B																
PRECEDENTI SI RECUPERATE IN ANUL CURENT																
	85	01				Plati efectuate in anii precedenti si recuperate in anul curent					-10.864	-10.864	-10.864			
	85	01	01			Plati efectuate in anii precedenti si recuperate in anul curent (SF)					-10.864	-10.864	-10.864			
5402			01			ALTE SERVICII PUBLICE GENERALE			1.426.000	1.158.000	823.835	823.835	823.835	77.755	745.744	
			10			CHELTUIELI CURENTE			1.426.000	1.158.000	823.835	823.835	823.835	77.755	745.744	
			10			TITLUL I CHELTUIELI DE PERSONAL			1.094.000	826.000	812.234	812.234	812.234	77.755	734.396	
			10	01		Cheltuieli salariale in bani			1.052.000	790.000	780.216	780.216	780.216	76.044	704.092	
			10	01	01	Salarii de baza			1.002.000	752.000	779.863	779.863	779.863	76.044	704.092	
			10	01	17	Indemnizatii de hrana			50.000	38.000	353	353	353			
			10	02		Cheltuieli salariale in natura			18.000	18.000	14.500	14.500	14.500		14.500	
			10	02	06	Vouchere de vacanta			18.000	18.000	14.500	14.500	14.500		14.500	
			10	03		Contributii			24.000	18.000	17.518	17.518	15.807	1.711	15.804	
			10	03	07	Contributia asiguratorie pentru munca			24.000	18.000	17.518	17.518	15.807	1.711	15.804	
			20			TITLUL II BUNURI SI SERVICII			32.000	32.000	11.601	11.601	11.601		11.348	
			20	01		Bunuri si servicii			23.000	23.000	10.941	10.941	10.941		11.348	
			20	01	01	Furnituri de birou			6.000	6.000	1.708	1.708	1.708		1.708	
			20	01	03	Incalzit, iluminat si forta motrica			8.000	8.000	7.442	7.442	7.442		7.849	
			20	01	30	Alte bunuri si servicii pentru intretinere si functionare										
			20	05		Bunuri de natura obiectelor de inventar			9.000	9.000	1.791	1.791	1.791		1.791	
			20	05	30	Alte obiecte de inventar			6.000	6.000	660	660	660		660	
			20	06		Deplasari, detasari, transferari			6.000	6.000	660	660	660		660	
			20	06	01	Deplasari interne, detasari, transferari			1.000	1.000						
			20	06	01	Deplasari interne, detasari, transferari			1.000	1.000						

Capi- tol	Sub- capi- tol	Pa- ra- graf	Gru- pa / Titlu	Ar- ti- col	Ali- ne- at	Denumire indicator	Credite de angajament		Credite bugetare		Angajamente legale	Plati efectuate	Angajamente legale de platit	Cheltuieli efective	
							aprobate la finele perioadei de raportare	trimestriale cumulate	aprobate la finele perioadei de raportare	trimestriale cumulate					
A						B	1	2	3	4	5	6	7	8=6-7	9
			20	30		Alte cheltuieli			2.000	2.000					
			20	30		Alte cheltuieli cu bunuri si servicii			2.000	2.000					
			50			TITLUL V FONDURI DE REZERVA			300.000	300.000					
			50	04		Fond de rezerva bugetara la dispozitia autoritatilor locale			300.000	300.000					
5502						TRANZACTII PRIVIND DATORIA PUBLICA SI IMPRUMUTURI									
			01			CHELTUIELI CURENTE			2.126.000	2.126.000	1.588.046	1.588.046	1.588.046	1.588.046	1.653.757
			20			TITLUL II BUNURI SI SERVICII			2.126.000	2.126.000	1.588.046	1.588.046	1.588.046	1.588.046	1.653.757
			20	24		Comisioane si alte costuri aferente imprumuturilor			26.000	26.000	22.866	22.866	22.866	22.866	22.866
			20	24	02	Comisioane si alte costuri aferente imprumuturilor interne			26.000	26.000	22.866	22.866	22.866	22.866	22.866
			30			TITLUL III DOBANZI			2.100.000	2.100.000	1.565.180	1.565.180	1.565.180	1.565.180	1.630.891
			30	01		Dobanzi aferente datoriei publice interne			2.100.000	2.100.000	1.565.180	1.565.180	1.565.180	1.565.180	1.630.891
			30	01	01	Dobanzi aferente datoriei publice interne directe			2.100.000	2.100.000	1.565.180	1.565.180	1.565.180	1.565.180	1.630.891
6000	02					Partea II-a APARARE, ORDINE PUBLICA SI SIGURANTA NATIONALA									
						SIGURANTA NATIONALA			23.000	22.000	724	724	724	724	724
6102						ORDINE PUBLICA SI SIGURANTA NATIONALA			23.000	22.000	724	724	724	724	724
			01			CHELTUIELI CURENTE			23.000	22.000	724	724	724	724	724
			20			TITLUL II BUNURI SI SERVICII			23.000	22.000	724	724	724	724	724
			20	01		Bunuri si servicii			16.000	15.000	724	724	724	724	724
			20	01	05	Carburanti si lubrifianti			1.000	1.000	724	724	724	724	724
			20	01	09	Materiale si prestari de servicii cu caracter functional			5.000	5.000	724	724	724	724	724







Capi- tol	Sub- capi- tol	Pa- ra- graf	Gru- pa / Titlu cul	Ali- ne- at	Denumire indicator	Credite de angajament		Credite bugetare		Angajamente bugetare	Angajamente legale	Plati efectuate	Angajamente legale de platit	Cheltuieli efective
						aprobate la finele perioadei de raportare	trimestriale cumulate	aprobate la finele perioadei de raportare	trimestriale cumulate					
A						1	2	3	4	5	6	7	8=6-7	9
	20	06			Deplasari, detasari, transferari			5.000	4.000	2.981	13.534	2.981	10.553	2.981
	20	06	01		Deplasari interne, detasari, transferari			5.000	4.000	2.981	13.534	2.981	10.553	2.981
	20	13			Pregatire profesionala			39.000	35.000	12.707	18.077	12.707	5.370	12.707
	20	14			Protectia muncii			10.000	10.000					
	20	30			Alte cheltuieli			37.000	28.000	19.237	19.237	17.850	1.387	17.850
	20	30	04		Chirii			27.000	18.000	17.850	17.850	17.850	1.387	17.850
	20	30	30		Alte cheltuieli cu bunuri si servicii			10.000	10.000	1.387	1.387	1.387	1.387	1.387
	57				TITLUL VIII ASISTENTA SOCIALA			393.000	307.000	182.102	195.431	182.102	13.329	182.102
	57	02			Ajutoare sociale			393.000	307.000	182.102	195.431	182.102	13.329	182.102
	57	02	01		Ajutoare sociale in numerar			315.000	247.000	151.082	164.411	151.082	13.329	151.082
	57	02	03		Tichete de cresa si tichete sociale pentru gradinita			78.000	60.000	31.020	31.020	31.020		31.020
	59				TITLUL XI ALTE CHELTUIELI			4.519.000	3.044.000	2.078.883	2.211.735	2.078.683	133.052	2.078.683
	59	01			Burse			4.519.000	3.044.000	2.078.883	2.211.735	2.078.683	133.052	2.078.683
	84				PLATI EFECTUATE IN ANII PRECEDENTI SI RECUPERATE IN ANUL CURENT					-1.482	-1.482	-1.482		
	85				Titlul XXI PLATI EFECTUATE IN ANII PRECEDENTI SI RECUPERATE IN ANUL CURENT					-1.482	-1.482	-1.482		
	85	01			Plati efectuate in anii precedenti si recuperate in anul curent					-1.482	-1.482	-1.482		
	85	01	01		Plati efectuate in anii precedenti si recuperate in anul curent (SF)					-1.482	-1.482	-1.482		
6602					SANATATE			4.021.000	3.181.000	2.587.367	2.587.367	2.398.228	189.139	2.420.428
	01				CHELTUIELI CURENTE			4.021.000	3.181.000	2.587.367	2.587.367	2.398.228	189.139	2.420.428
	10				TITLUL I CHELTUIELI DE PERSONAL			2.923.000	2.205.000	1.754.059	1.754.059	1.565.608	188.451	1.587.120

Capi- tol	Sub- capi- tol	Pa- ra- graf	Gru- pa / Titlu	At- ti- col	Ali- ne- at	Denumire indicator	Credite de angajament		Credite bugetare		Angajamente legale	Plati efectuate	Angajamente legale de platit	Cheltuieli efective	
							aprobate la finele perioadei de raportare	trimestriale cumulate	aprobate la finele perioadei de raportare	trimestriale cumulate					
A						B	1	2	3	4	5	6	7	8=6-7	9
			10 01			Cheltuieli salariale in bani			2.814.000	2.112.000	1.679.987	1.679.987	184.324	1.516.734	
			10 01 01			Salarii de baza			2.355.000	1.767.000	1.679.987	1.679.987	184.324	1.516.734	
			10 01 06			Alte sporuri			339.000	255.000					
			10 01 17			Indemnizatii de hrana			120.000	90.000					
			10 02			Cheltuieli salariale in natura			45.000	45.000	36.250	36.250		36.250	
			10 02 06			Vouchere de vacanta			45.000	45.000	36.250	36.250		36.250	
			10 03			Contributii			64.000	48.000	37.822	37.822	4.127	34.136	
			10 03 07			Contributia asiguratorie pentru munca			64.000	48.000	37.822	37.822	4.127	34.136	
			20			TITLUL II BUNURI SI SERVICII			48.000	41.000	23.308	23.308	688	23.308	
			20 01			Bunuri si servicii			35.000	28.000	15.360	15.360	298	15.360	
			20 01 01			Furnituri de birou			3.000	3.000					
			20 01 02			Materiale pentru curatenie			4.000	4.000	2.734	2.734	298	2.734	
			20 01 30			Alte bunuri si servicii pentru intretinere si functionare									
			20 02			Reparatii curente			28.000	21.000	12.626	12.626		12.626	
			20 04			Medicamente si materiale sanitare			2.000	2.000					
			20 04 01			Medicamente			11.000	11.000	7.948	7.948	390	7.948	
			20 04 02			Materiale sanitare			7.000	7.000	4.431	4.431		4.431	
			51			TITLUL VI TRANSFERURI INTRE UNITATI ALE ADMINISTRATIEI PUBLICE			4.000	4.000	3.517	3.517	390	3.517	
			51 01			Transferuri curente			1.050.000	935.000	810.000	810.000		810.000	
			51 01 39			Transferuri din bugetele locale pentru finantarea unitatilor de asistenta sociala si medico-sociale			1.050.000	935.000	810.000	810.000		810.000	
6702						CULTURA, RECREERE SI RELIGIE			3.925.000	3.275.000	2.715.140	2.715.140	69.512	2.573.228	
			01			CHELTUIELI CURENTE			3.925.000	3.275.000	2.715.162	2.715.162	69.512	2.573.228	





Capi- tol	Sub- capi- tol	Pa- ra- graf	Gru- pa / Titlu	Ar- ti- col	Ali- ne- at	Denumire indicator	Credite de angajament		Credite bugetare		Angajamente legale	Plati efectuate	Angajamente legale de platit	Cheltuieli efective
							1	2	3	4				
		<b>A</b>				<b>B</b>								
			20	01	30	caracter functional			6.000	4.000	3.637	3.345	292	3.637
						Alte bunuri si servicii pentru intretinere si functionare			7.000	7.000	5.397	5.397		5.397
			20	03		Hrana			40.000	40.000	27.847	21.937	5.910	27.847
			20	03	01	Hrana pentru oameni			40.000	40.000	27.847	21.937	5.910	27.847
			20	04		Medicamente si materiale sanitare			2.000	2.000	430	430		430
			20	04	01	Medicamente			1.000	1.000	225	225		225
			20	04	02	Materiale sanitare			1.000	1.000	205	205		205
			20	05		Bunuri de natura obiectelor de inventar			1.000	1.000				
			20	05	30	Alte obiecte de inventar			1.000	1.000				
			51			TITLUL VI TRANSFERURI INTRE UNITATI ALE ADMINISTRATIEI PUBLICE			1.535.000	1.183.000	1.087.480	1.087.480		1.087.480
			51	01		Transferuri curente			1.535.000	1.183.000	1.087.480	1.087.480		1.087.480
			51	01	39	Transferuri din bugetele locale pentru finantarea unitatilor de asistenta sociala si medico-sociale			1.535.000	1.183.000	1.087.480	1.087.480		1.087.480
			57			TITLUL VIII ASISTENTA SOCIALA			12.183.000	9.927.000	10.053.964	9.018.552	1.035.412	10.040.522
			57	02		Ajutoare sociale			12.183.000	9.927.000	10.053.964	9.018.552	1.035.412	10.040.522
			57	02	01	Ajutoare sociale in numerar			11.583.000	9.477.000	9.681.508	8.646.096	1.035.412	9.668.066
			57	02	05	Suport alimentar			600.000	450.000	372.456	372.456		372.456
7000	02					Partea IV-a SERVICII SI DEZVOLTARE PUBLICA, LOCUINTE, MEDIU SI APE			21.187.000	19.618.000	18.328.866	16.751.100	1.573.868	18.397.314
7002						LOCUINTE, SERVICII SI DEZVOLTARE PUBLICA CHELTUIELI CURENTE			8.952.000	8.952.000	6.736.624	6.620.314	112.412	6.732.534
			01			CHELTUIELI CURENTE			8.952.000	8.952.000	6.736.624	6.620.314	112.412	6.732.534
			20			TITLUL II BUNURI SI SERVICII			8.952.000	8.952.000	6.736.624	6.620.314	112.412	6.732.534
			20	01		Bunuri si servicii			7.025.000	7.025.000	4.948.067	4.831.757	112.412	4.943.977

Capi- tol	Pa- ra- graf	Gru- pa / Titlu	Ar- ti- col	Ali- ne- at	Denumire indicator	Credite de angajament			Credite bugetare			Angajamente legale	Plati efectuate	Angajamente legale de platit	Cheltuieli efective	
						1	2	3	4	5	6					7
	<b>A</b>				<b>B</b>											
		20	01	03	Incalzit, iluminat si forta motricea			1.500.000	1.500.000	1.052.885	1.048.987	1.012.735	36.252	1.048.795		
		20	01	30	Alte bunuri si servicii pentru intretinere si functionare			5.525.000	5.525.000	3.895.182	3.895.182	3.819.022	76.160	3.895.182		
		20	02		Reparatii curente			1.700.000	1.700.000	1.577.205	1.577.205	1.577.205		1.577.205		
		20	30		Alte cheltuieli			227.000	227.000	211.352	211.352	211.352		211.352		
		20	30	30	Alte cheltuieli cu bunuri si servicii			227.000	227.000	211.352	211.352	211.352		211.352		
7402					PROTECTIA MEDIULUI			12.235.000	10.666.000	11.592.242	11.592.242	10.130.786	1.461.456	11.664.780		
		01			CHELTUIELI CURENTE			12.235.000	10.666.000	11.663.700	11.663.700	10.202.244	1.461.456	11.664.780		
		20			TITLUL II BUNURI SI SERVICII			12.235.000	10.666.000	11.663.700	11.663.700	10.202.244	1.461.456	11.664.780		
		20	01		Bunuri si servicii			1.700.000	1.400.000	1.656.164	1.656.164	1.350.589	305.575	1.656.164		
		20	01	04	Apa, canal si salubritate											
		20	01	30	Alte bunuri si servicii pentru intretinere si functionare			10.535.000	9.266.000	10.007.536	10.007.536	8.851.655	1.155.881	10.008.616		
		84			PLATI EFECTUATE IN ANII PRECEDENTI SI RECUPERATE IN ANUL CURENT					-71.458	-71.458	-71.458				
		85			Titlul XXI PLATI EFECTUATE IN ANII PRECEDENTI SI RECUPERATE IN ANUL CURENT					-71.458	-71.458	-71.458				
		85	01		Plati efectuate in anii precedenti si recuperate in anul curent					-71.458	-71.458	-71.458				
		85	01	01	Plati efectuate in anii precedenti si recuperate in anul curent (SF)					-71.458	-71.458	-71.458				
8000	02				Partea V-a ACTIUNI ECONOMICE			3.500.000	3.240.000	909.955	909.955	909.863	92	912.333		
8002					ACTIUNI GENERALE ECONOMICE, SI DE MUNCA			34.000	28.000	5.237	5.237	5.145	92	5.237		
		01			CHELTUIELI CURENTE			34.000	28.000	5.237	5.237	5.145	92	5.237		

Capi- tol	Sub- capi- tol	Pa- ra- graf	Gru- pa / Titlu	Ar- ti- col	Ali- ne- at	Denumire indicator	Credite de angajament		Credite bugetare			Angajamente legale	Plati efectuate	Angajamente legale de platit	Cheltuieli efective	
							aprobate la finele perioadei de raportare	trimestriale cumulate	aprobate la finele perioadei de raportare	trimestriale cumulate	Angajamente bugetare					
A							1	2	3	4	5	6	7	8=6-7	9	
B																
	20			01		TITLUL II BUNURI SI SERVICII			34.000	28.000	5.237	5.237	5.145	92	5.237	
	20			01		Bunuri si servicii			12.000	11.000	5.237	5.237	5.145	92	5.237	
	20			01	01	Furnituri de birou			1.000	1.000						
	20			01	03	Incalzit, iluminat si forta motrica			4.000	4.000	2.081	2.081	1.989	92	2.081	
	20			01	04	Apa, canal si salubritate			2.000	2.000	145	145	145		145	
	20			01	30	Alte bunuri si servicii pentru intretinere si functionare			5.000	4.000	3.011	3.011	3.011		3.011	
	20			06		Deplasari, detasari, transferari			2.000	2.000						
	20			06	01	Deplasari interne, detasari, transferari			2.000	2.000						
	20			30		Alte cheltuieli			20.000	15.000						
	20			30	01	Reclama si publicitate			20.000	15.000						
8402						TRANSPORTURI			3.250.000	3.050.000	812.347	812.347	812.347		812.347	
	01					CHELTUIELI CURENTE			3.250.000	3.050.000	812.347	812.347	812.347		812.347	
	20					TITLUL II BUNURI SI SERVICII			3.250.000	3.050.000	812.347	812.347	812.347		812.347	
	20			01		Bunuri si servicii			250.000	250.000	98.070	98.070	98.070		98.070	
	20			01	30	Alte bunuri si servicii pentru intretinere si functionare			250.000	250.000	98.070	98.070	98.070		98.070	
	20			02		Reparatii curente			3.000.000	2.800.000	714.277	714.277	714.277		714.277	
8702						ALTE ACTIUNECONOMICE			216.000	162.000	92.371	92.371	92.371		92.371	
	01					CHELTUIELI CURENTE			216.000	162.000	92.371	92.371	92.371		92.371	
	20					TITLUL II BUNURI SI SERVICII			216.000	162.000	92.371	92.371	92.371		92.371	
	20			01		Bunuri si servicii			216.000	162.000	92.371	92.371	92.371		92.371	
	20			01	30	Alte bunuri si servicii pentru intretinere si functionare			216.000	162.000	92.371	92.371	92.371		92.371	
9902	96					excedenti/deficit sect funct			216.000	162.000	92.371	92.371	92.371		92.371	
													4.671.146			



Conducatorul institutiei,



Conducatorul compartimentului  
financiar-contabil



## TOTAL JUDET

**CONTUL DE EXECUTIE AL BUGETULUI LOCAL - CHELTUIELI**  
**SECTIUNEA DE DEZVOLTARE**  
**30.09.2023**

Capi- tol	Sub- capi- tol	Pa- ra- graf	Gru- pa / Titlu	Ar- ti- col	Ali- ne- at	Denumire indicator	Credite de angajament				Angajamente legale	Plati efectuate	Angajamente legale de platit	Cheltuieli efective					
							Credite de angajament		Credite bugetare						5	6	7	8=6-7	9
							1	2	3	4									
			<b>A</b>			<b>B</b>													
5002			01			TOTAL CHELTUIELI	30.456.000	30.456.000	207.275.000	207.214.000	13.770.050	11.174.796	2.595.254	21.044.047					
			51			CHELTUIELI CURENTE			175.969.000	175.936.000	6.270.945	5.035.135	1.235.810	3.275.536					
			51	02		TITLUL VI TRANSFERURI INTRE UNITATI ALE ADMINISTRATIEI PUBLICE			125.000	97.000									
			51	02	29	Transferuri de capital			125.000	97.000									
			51	02		Alte transferuri de capital catre instituti publice			125.000	97.000									
			58			TITLUL X PROIECTE CU FINANTARE DIN FONDURI EXTERNE NERAMBURSABILE													
			58	01		CADRULUI FINANCIAR 2014-2020			57.242.000	57.237.000	4.640.289	3.875.499	814.447	3.275.189					
			58	01		Programe din Fondul European de Dezvoltare													
			58	01		Regionala (FEDR)			49.441.000	49.441.000	201.948	201.948		753.213					
			58	01	01	Finantarea nationala			5.882.000	5.882.000	37.757	37.757		342.030					
			58	01	02	Finantarea externa nerambursabila			39.693.000	39.693.000	108.598	108.598		409.973					
			58	01	03	Cheltuieli neeligibile			3.866.000	3.866.000	55.593	55.593		1.210					
			58	02		Programe din Fondul Social European (FSE)			7.801.000	7.796.000	4.438.341	3.673.551	814.447	2.321.976					
			58	02	01	Finantarea nationala			511.000	506.000	270.893	256.008	14.779	79.116					
			58	02	02	Finantarea externa nerambursabila			7.289.000	7.289.000	4.167.448	3.417.543	799.668	2.442.860					
			58	02	03	Cheltuieli neeligibile			1.000	1.000									
			60			TITLUL XII PROIECTE CU FINANTARE DIN SUMELE REPREZENTAND ASISTENTA FINANCIARA NERAMBURSABILA													
			60	01		AFERENTA PNRR			4.394.000	4.394.000									
			60	02		Fonduri europene nerambursabile			1.231.000	1.231.000									
			60	02		Finantare publica nationala			2.461.000	2.461.000									
			60	03		Sume aferente TVA			702.000	702.000									



Capi- tol	Sub- capi- tol	Pa- ra- graf	Gru- pa / Titlu col	Ali- ne- at	Denumire indicator	Credite de angajament		Credite bugetare		Angajamente legale	Plati efectuate	Angajamente legale de platit	Cheltuieli efective	
						aprobate la finele perioadei de raportare	trimestriale cumulate	aprobate la finele perioadei de raportare	trimestriale cumulate					
A						1	2	3	4	5	6	7	8=6-7	9
B														
FONDURI EXTERNE NERAMBURSABILE														
CADRULUI FINANCIAR 2014-2020														
			58	02	01	Programe din Fondul Social European (FSE)			2.301.000	1.238.283	1.238.283	1.238.283	1.238.283	8.347
			58	02	01	Finantarea nationala			2.301.000	1.238.283	1.238.283	1.238.283	1.238.283	8.347
			58	02	02	Finantarea externa nerambursabila			345.000	185.742	185.742	185.742	185.742	1.242
			58	02	03	Cheltuieli neeligibile			1.955.000	1.052.541	1.052.541	1.052.541	1.052.541	7.105
			70			CHELTUIELI DE CAPITAL			1.000					
			71			TITLUL XV ACTIVE NEFINANCIARE			600.000	600.000	600.000	600.000	600.000	812.779
			71	01	01	Active fixe			600.000	600.000	600.000	600.000	600.000	812.779
			71	01	01	Constructii			600.000	600.000	600.000	600.000	600.000	812.779
			71	01	02	Masini, echipamente si mijloace de transport			600.000	600.000	600.000	600.000	600.000	513.064
			71	01	03	Mobilier, aparatura birotica si alte active corporale								104.774
			71	01	30	Alte active fixe (inclusiv reparatii capitale)			250.000	250.000	250.000	250.000	250.000	72.420
6000	02					Partea II-a APARARE, ORDINE PUBLICA SI SIGURANTA NATIONALA			350.000	350.000	350.000	350.000	350.000	122.521
6102			70			ORDINE PUBLICA SI SIGURANTA NATIONALA								348
			71			CHELTUIELI DE CAPITAL								348
			71	01	01	Active fixe								348
			71	01	02	Masini, echipamente si mijloace de transport								348
6500	02					Partea III-a CHELTUIELI SOCIAL-CULTURALE			1.120.000	1.120.000	1.120.000	1.120.000	1.120.000	2.627.308
6502						INVATAMANT			4.204.000	4.143.000	4.143.000	4.143.000	4.143.000	1.968.622
									38.407.000	38.346.000	38.346.000	38.346.000	38.346.000	2.627.308
									4.204.000	2.567.623	2.567.623	2.567.623	2.567.623	1.968.622
										2.743.011	2.743.011	2.743.011	2.743.011	2.627.308
										3.412.068	3.412.068	3.412.068	3.412.068	2.627.308
										3.236.680	3.236.680	3.236.680	3.236.680	2.627.308



Capi- tol	Sub- capi- tol	Pa- ra- graf	Gru- pa / Titlu	Ar- ti- col	Ali- ne- at	Denumire indicator	Credite de angajament		Credite bugetare		Angajamente bugetare	Angajamente legale	Plati efectuate	Angajamente legale de platit	Cheltuieli efective
							aprobate la finele perioadei de raportare	trimestriale cumulate	aprobate la finele perioadei de raportare	trimestriale cumulate					
A						B	1	2	3	4	5	6	7	8=6-7	9
6602			01			fixe	50.000	50.000	20.806.000	20.806.000	123.811	579.400	123.811	579.400	
			58			SANATATE			20.806.000	20.806.000	123.811	123.811	123.811		
						CHELTUIELI CURENTE			20.756.000	20.756.000	122.880	122.880	122.880		
						TITLUL X PROIECTE CU FINANTARE DIN FONDURI EXTERNE NERAMBURSABILE									
			58	01		CADRULUI FINANCIAR 2014-2020			20.756.000	20.756.000	122.880	122.880	122.880		
						Programe din Fondul European de Dezvoltare									
						Regionala (FEDR)			20.756.000	20.756.000	122.880	122.880	122.880		
			58	01	01	Finantarea nationala			2.943.000	2.943.000	36.864	36.864	36.864		
			58	01	02	Finantarea externa nerambursabila			17.158.000	17.158.000	86.016	86.016	86.016		
			58	01	03	Cheltuieli neeligibile			655.000	655.000					
			70			CHELTUIELI DE CAPITAL		50.000	50.000	50.000	931	931	931		
			71			TITLUL XV ACTIVE NEFINANCIARE		50.000	50.000	50.000	931	931	931		
			71	01		Active fixe		50.000	50.000	50.000	931	931	931		
			71	01	30	Alte active fixe									
						(inclusiv reparatii capitale)		50.000	50.000	50.000	931	931	931		
6702			01			CULTURA, RECREBERE SI RELIGIE	1.070.000	1.070.000	13.397.000	13.397.000	51.577	51.577	51.577	656.107	
						CHELTUIELI CURENTE			12.327.000	12.327.000	51.577	51.577	51.577	650.569	
			58			TITLUL X PROIECTE CU FINANTARE DIN FONDURI EXTERNE NERAMBURSABILE									
			58	01		CADRULUI FINANCIAR 2014-2020			12.327.000	12.327.000	51.577	51.577	51.577		
						Programe din Fondul European de Dezvoltare									
						Regionala (FEDR)			12.327.000	12.327.000	51.577	51.577	51.577		
			58	01	01	Finantarea nationala			1.737.000	1.737.000	-421	-421	-421		
			58	01	02	Finantarea externa nerambursabila			9.843.000	9.843.000	-2.385	-2.385	-2.385		
			58	01	03	Cheltuieli neeligibile			747.000	747.000	54.383	54.383	54.383		



Capi- tol	Sub- capi- tol	Pa- ra- graf	Gru- pa / Titlu	Ar- ti- col	Ali- ne- at	Denumire indicator	Credite de angajament		Credite bugetare		Angajamente legale de platit	Plati efectuate	Angajamente legale	Cheltuieli efective			
							aprobate la finele perioadei de raportare	trimestriale cumulate	aprobate la finele perioadei de raportare	trimestriale cumulate							
A							1	2	3	4	5	6	7	8=6-7	9		
B																	
	60					Titlul XII PROIECTE CU FINANTARE DIN SUMELE REPREZENTAND ASISTENTA FINANCIARA NERAMBURSABILA AFERENTA PNRR											
	60	01				Fonduri europene nerambursabile	4.394.000		4.394.000								
	60	02				Finantare publica nationala	1.231.000		1.231.000								
	60	03				Sume aferente TVA	2.461.000		2.461.000								
	61					Titlul XIII PROIECTE CU FINANTARE DIN SUMELE AFERENTE COMPONENTEI DE IMPRUMUT A PNRR											
	61	01				Fonduri din imprumut rambursabil	106.615.000		106.615.000				1.311.075	1.048.966	262.109	347	
	61	02				Finantare publica nationala	77.995.000		77.995.000				894.044	881.484	12.560	347	
	61	03				Sume aferente TVA	11.594.000		11.594.000				221.000	221.000			
	70					CHELTUIELI DE CAPITAL											
	71	01				Active fixe	12.233.000	12.233.000	12.233.000	12.233.000			196.031	167.482	28.549		
	71	01	01			Constructii	500.000	500.000	500.000	500.000			395.208	395.208		214.762	
	71	01	03			Mobilier, aparatura birotica si alte active corporale										5.291	
	71	01	30			Alte active fixe (inclusiv reparatii capitale)	11.733.000	11.733.000	11.733.000	11.733.000			3.177.675	2.501.831	675.844	1.615.921	
7402						PROTECTIA MEDIULUI											
	01					CHELTUIELI CURENTE	9.093.000		9.093.000	9.093.000			769.924	610.670	159.254	103.296	
	58					TITLUL X PROIECTE CU FINANTARE DIN FONDURI EXTERNE NERAMBURSABILE CADRULUI FINANCIAR 2014-2020	8.593.000		8.593.000	8.593.000			269.924	110.670	159.254		
							1.000.000		1.000.000	1.000.000							



Capi- tol	Sub- capi- tol	Pa- ra- graf	Gru- pa / Titlu	Ar- fi- col	Ali- ne- at	Denumire indicator	Credite de angajament		Credite bugetare		Angajamente legale	Plati efectuate	Angajamente legale de platit	Cheltuieli efective	
							aprobate la finele perioadei de raportare	trimestriale cumulate	aprobate la finele perioadei de raportare	trimestriale cumulate					
A						B	1	2	3	4	5	6	7	8=6-7	9
			58	01		Programe din Fondul European de Dezvoltare Regionala (FEDR)			1.000.000	1.000.000					
			58	01	03	Cheltuieli neeligibile			1.000.000	1.000.000					
			61			Titlul XIII PROIECTE CU FINANTARE DIN SUMELE AFERENTE COMPONENTEI DE IMPRUMUT A PNRR			7.593.000	7.593.000	269.924	110.670	159.254		
			61	01		Fonduri din imprumut rambursabil			6.380.000	6.380.000	226.827	93.000	133.827		
			61	03		Sume aferente TVA			1.213.000	1.213.000	43.097	17.670	25.427		
			70			CHELTUIELI DE CAPITAL			500.000	500.000	500.000	500.000		103.296	
			71			TITLUL XV ACTIVE NEFINANCIARE								103.296	
			71	01		Active fixe								103.296	
			71	01	01	Constructii								103.296	
			71	01	02	Masini, echipamente si mijloace de transport								6.761	
			71	01	30	Alte active fixe (inclusiv reparatii capitale)								85.289	
			72			TITLUL XVI ACTIVE FINANCIARE			500.000	500.000	500.000	500.000		11.246	
			72	01		Active financiare			500.000	500.000	500.000	500.000			
			72	01	01	Participare la capitalul social al societatiilor comerciale			500.000	500.000	500.000	500.000			
8000	02					Partea V-a ACTIUNI ECONOMICE	16.503.000	16.503.000	33.295.000	33.295.000	3.403.844	3.217.440	186.404	15.655.648	
8002						ACTIUNI GENERALE ECONOMICE, SI DE MUNCA									
			01			CHELTUIELI CURENTE	16.792.000	16.792.000	16.792.000	16.792.000	677.478	555.274	122.204	767.013	
			58			TITLUL X PROIECTE CU FINANTARE DIN FONDURI EXTERNE NERAMBURSABILE	16.792.000	16.792.000	16.792.000	16.792.000	677.478	555.274	122.204	767.013	

Capi- tol	Sub- capi- tol	Pa- ra- graf	Gru- pa / Titlu	Ar- fi- col	Ali- ne- at	Denumire indicator	Credite de angajament		Credite bugetare		Angajamente legale	Plati efectuate	Angajamente legale de platit	Cheltuieli efective
							1	2	3	4				
						<b>B</b>								
						<b>A</b>								
			58	01		CADRULUI FINANCIAR 2014-2020			16.792.000	16.792.000	677.478	555.274	122.204	767.013
						Programe din Fondul European de Dezvoltare Regionala (FEDR)			15.021.000	15.021.000	27.491	27.491		95.208
			58	01	01	Finantarea nationala			1.202.000	1.202.000	1.314	1.314		5.917
						Finantarea externa nerambursabila			12.692.000	12.692.000	24.967	24.967		88.081
			58	01	03	Cheltuieli neeligibile			1.127.000	1.127.000	1.210	1.210		1.210
			58	02		Programe din Fondul Social European (FSE)			1.771.000	1.771.000	649.987	527.783	122.204	671.805
			58	02	01	Finantarea nationala			82.000	82.000	32.499	26.389	6.110	37.883
			58	02	02	Finantarea externa nerambursabila			1.689.000	1.689.000	617.488	501.394	116.094	633.922
8402						TRANSPORTURI		16.503.000	16.503.000	16.503.000	2.726.366	2.662.166	64.200	14.888.635
			70			CHELTUIELI DE CAPITAL		16.503.000	16.503.000	16.503.000	2.726.366	2.662.166	64.200	14.888.635
			71			TITLUL XV ACTIVE NEFINANCIARE		16.503.000	16.503.000	16.503.000	2.726.366	2.662.166	64.200	14.888.635
			71	01		Active fixe		16.503.000	16.503.000	16.503.000	2.726.366	2.662.166	64.200	14.888.635
			71	01	30	Alte active fixe								
						(inclusiv reparatii capitale)		16.503.000	16.503.000	16.503.000	2.726.366	2.662.166	64.200	14.888.635
9902	97					excedent/deficit sect dezy		-29.897.000	-29.864.000			2.824.610		

Conducatorul institutiei,

Conducatorul compartimentului  
financiar-contabil



CONTUL DE EXECUTIE AL IMPRUMUTURILOR INTERNE

30.09.2023

Pag. 1 - lei-

Capi- tol	Sub- capi- tol	Pa- ra- graf	Gru- pa / Titlu col	Ali- ne- at	Denumire indicator	Credite de angajament		Credite bugetare		Angajamente bugetare	Angajamente legale	Plati efectuate	Angajamente legale de platit	Cheftuicii efective
						1	2	3	4					
			A		B									
0					TOTAL JUDET									
5007					CREDITE INTERNE			15.000.000	13.200.000	10.211.474	10.211.474	10.211.474		28.386
6607					SANATATE			3.000.000	2.500.000	2.427.944	2.427.944	2.427.944		
06					Servicii medicale in unitati sanitare cu paturi			3.000.000	2.500.000	2.427.944	2.427.944	2.427.944		
6607	06	01			Spitale generale			3.000.000	2.500.000	2.427.944	2.427.944	2.427.944		
6707					CULTURA, RECREERE SI RELIGIE			6.500.000	6.000.000	3.887.400	3.887.400	3.887.400		1.378
03					Servicii culturale			6.500.000	6.000.000	3.887.400	3.887.400	3.887.400		1.378
6707	03	02			Biblioteci publice comunale, orasenesti, municipale			2.800.000	2.700.000	1.029.416	1.029.416	1.029.416		1.378
6707	03	03			Muzee			3.700.000	3.300.000	2.857.984	2.857.984	2.857.984		
8007					ACTIUNI GENERALE ECONOMICE, SI DE MUNCA			5.500.000	4.700.000	3.896.130	3.896.130	3.896.130		27.008
8007	01				Actiuni generale economice si comerciale			5.500.000	4.700.000	3.896.130	3.896.130	3.896.130		27.008
					Programe de dezvoltare regionala si sociala			5.500.000	4.700.000	3.896.130	3.896.130	3.896.130		27.008

DETALIEREA CHELTUIELILOR

- imprumuturi interne -

30.09.2023

Pag. 2 - lei-

Capi- tol	Sub- capi- tol	Pa- ra- graf	Gru- pa / Titlu	Ar- fi- col	Ali- ne- at	Denumire indicator	Credite de angajament		Credite bugetare			Angajamente legale	Plati efectuate	Angajamente legale de platit	Cheltuieli efective	
							aprobate la finele perioadei de raportare	trimestriale cumulate	aprobate la finele perioadei de raportare	trimestriale cumulate	Angajamente bugetare					
A							1	2	3	4	5	6	7	8=6-7	9	
B																
0						TOTAL JUDET										
5007						CREDITE INTERNE			15.000.000	13.200.000	10.211.474	10.211.474	10.211.474	10.211.474		28.386
		01				CHELTUIELI CURENTE			15.000.000	13.200.000	10.215.044	10.215.044	10.215.044	10.215.044		28.386
		58				TITLUL X PROIECTE CU FINANTARE DIN FONDURI EXTERNE NERAMBURSABILE										
		58	01			CADRULUI FINANCIAR 2014-2020			15.000.000	13.200.000	10.215.044	10.215.044	10.215.044	10.215.044		28.386
						Programe din Fondul European de Dezvoltare Regionala (FEDR)			15.000.000	13.200.000	10.215.044	10.215.044	10.215.044	10.215.044		28.386
		58	01	01		Finantarea nationala			2.610.000	2.265.000	1.756.091	1.756.091	1.756.091	1.756.091		1.068
		58	01	02		Finantarea externa nerambursabila			12.390.000	10.935.000	8.458.953	8.458.953	8.458.953	8.458.953		27.318
		84				PLATI EFECTUATE IN ANII PRECEDENTI SI RECUPERATE IN ANUL CURENT					-3.570	-3.570	-3.570	-3.570		
		85				Titlul XXI PLATI EFECTUATE IN ANII PRECEDENTI SI RECUPERATE IN ANUL CURENT					-3.570	-3.570	-3.570	-3.570		
		85	01			Plati efectuate in anii precedenti si recuperate in anul curent					-3.570	-3.570	-3.570	-3.570		
		85	01	02		Plati efectuate in anii precedenti si recuperate in anul curent (SD)					-3.570	-3.570	-3.570	-3.570		
6607						SANATATE			3.000.000	2.500.000	2.427.944	2.427.944	2.427.944	2.427.944		
		01				CHELTUIELI CURENTE			3.000.000	2.500.000	2.427.944	2.427.944	2.427.944	2.427.944		
		58				TITLUL X PROIECTE CU FINANTARE DIN FONDURI EXTERNE NERAMBURSABILE										
		58	01			CADRULUI FINANCIAR 2014-2020					2.427.944	2.427.944	2.427.944	2.427.944		
						Programe din Fondul European de Dezvoltare Regionala (FEDR)					2.427.944	2.427.944	2.427.944	2.427.944		

Capi- tol	Sub- capi- tol	Pa- ra- graf	Gru- pa / Titlu	Ar- fi- col	Al- ne- at	Denumire indicator	Credite de angajament		Credite bugetare		Angajamente legale	Plati efectuate	Angajamente legale de platit	Cheltuieli efective	
							aprobate la finele perioadei de raportare	trimestriale cumulate	aprobate la finele perioadei de raportare	trimestriale cumulate					
A						B	1	2	3	4	5	6	7	8=6-7	9
6707	58	01	01	01	01	Finantarea nationala	900.000	750.000	728.383	728.383	728.383	728.383	8=6-7	9	
						Finantarea externa nerambursabila	2.100.000	1.750.000	1.699.561	1.699.561	1.699.561	1.699.561			
	01	58	01	02	02	CULTURA, RECREERE SI RELIGIE	6.500.000	6.000.000	3.887.400	3.887.400	3.887.400	3.887.400		1.378	
						CHELTUIELI CURENTE	6.500.000	6.000.000	3.887.400	3.887.400	3.887.400	3.887.400		1.378	
	8007	58	01	01	01	02	TITLUL X PROIECTE CU FINANTARE DIN FONDURI EXTERNE NERAMBURSABILE	6.500.000	6.000.000	3.887.400	3.887.400	3.887.400	3.887.400		1.378
							CADRULUI FINANCIAR 2014-2020	6.500.000	6.000.000	3.887.400	3.887.400	3.887.400	3.887.400		1.378
01		58	01	01	02	Programe din Fondul European de Dezvoltare Regionala (FEDR)	975.000	900.000	583.109	583.109	583.109	583.109		1.378	
						Finantarea externa nerambursabila	5.525.000	5.100.000	3.304.291	3.304.291	3.304.291	3.304.291		1.378	
01		58	01	01	02	ACTIUNI GENERALE ECONOMICE, SI DE MUNCA	5.500.000	4.700.000	3.896.130	3.896.130	3.896.130	3.896.130		27.008	
						CHELTUIELI CURENTE	5.500.000	4.700.000	3.899.700	3.899.700	3.899.700	3.899.700		27.008	
85	58	01	01	01	02	TITLUL X PROIECTE CU FINANTARE DIN FONDURI EXTERNE NERAMBURSABILE	5.500.000	4.700.000	3.899.700	3.899.700	3.899.700	3.899.700		27.008	
						CADRULUI FINANCIAR 2014-2020	5.500.000	4.700.000	3.899.700	3.899.700	3.899.700	3.899.700		27.008	
	01	58	01	01	02	Programe din Fondul European de Dezvoltare Regionala (FEDR)	735.000	615.000	444.599	444.599	444.599	444.599		1.068	
						Finantarea externa nerambursabila	4.765.000	4.085.000	3.455.101	3.455.101	3.455.101	3.455.101		25.940	
	01	58	01	01	02	PLATI EFECTUATE IN ANII PRECEDENTI SI RECUPERATE IN ANUL CURENT			-3.570	-3.570	-3.570	-3.570			
						Titlul XXI PLATI EFECTUATE IN ANII PRECEDENTI SI RECUPERATE IN ANUL CURENT			-3.570	-3.570	-3.570	-3.570			



## TOTAL JUDET

**CONTUL DE EXECUTIE AL IMPRUMUTURILOR INTERNE  
SECTIUNEA DE DEZVOLTARE  
30.09.2023**

Capi- tol	Sub- capi- tol	Pa- ra- graf	Gru- pa / Titlu	Ar- fi- col	Ali- ne- at	Denumire indicator	Credite de angajament			Credite bugetare		Angajamente legale	Plati efectuate	Angajamente legale de platit	Cheltuieli efective				
							1	2	3	4	5					6	7	8=6-7	9
						<b>B</b>													
						<b>A</b>													
5007		01				CREDITE INTERNE			15.000.000	13.200.000	10.211.474	10.211.474	10.211.474	28.386					
		58				CHELTUIELI CURENTE			15.000.000	13.200.000	10.215.044	10.215.044	10.215.044	28.386					
		58	01			TITLUL X PROIECTE CU FINANTARE DIN FONDURI EXTERNE NERAMBURSABILE			15.000.000	13.200.000	10.215.044	10.215.044	10.215.044	28.386					
		58	01			CADRULUI FINANCIAR 2014-2020													
						Programe din Fondul European de Dezvoltare Regionala (FEDR)													
		58	01			Finantarea nationala			15.000.000	13.200.000	10.215.044	10.215.044	10.215.044	28.386					
		58	01	02		Finantarea externa nerambursabila			2.610.000	2.265.000	1.756.091	1.756.091	1.756.091	1.068					
		84				PLATI EFECTUATE IN ANII PRECEDENTI SI RECUPERATE IN ANUL CURENT			12.390.000	10.935.000	8.458.953	8.458.953	8.458.953	27.318					
		85				Titlul XXI PLATI EFECTUATE IN ANII PRECEDENTI SI RECUPERATE IN ANUL CURENT					-3.570	-3.570	-3.570						
		85	01			Plati efectuate in anii precedenti si recuperate in anul curent					-3.570	-3.570	-3.570						
		85	01	02		Plati efectuate in anii precedenti si recuperate in anul curent (SD)					-3.570	-3.570	-3.570						
6607		01				SANATAJE			3.000.000	2.500.000	2.427.944	2.427.944	2.427.944						
		58				CHELTUIELI CURENTE			3.000.000	2.500.000	2.427.944	2.427.944	2.427.944						
		58	01			TITLUL X PROIECTE CU FINANTARE DIN FONDURI EXTERNE NERAMBURSABILE			3.000.000	2.500.000	2.427.944	2.427.944	2.427.944						
		58	01			CADRULUI FINANCIAR 2014-2020													
						Programe din Fondul European de Dezvoltare Regionala (FEDR)													
		58	01	01		Finantarea nationala			900.000	750.000	728.383	728.383	728.383						






Capi- tol	Sub- capi- tol	Pa- ra- graf	Gru- pa / Titlu col	Ali- ne- at	Denumire indicator	Credite de angajament		Credite bugetare		Angajamente legale	Plati efectuate	Angajamente legale de platit	Cheltuieli efective	
						aprobate la finele perioadei de raportare	trimestriale cumulate	aprobate la finele perioadei de raportare	trimestriale cumulate					
A					B	1	2	3	4	5	6	7	8=6-7	9
			85	01	02	recuperate in anul curent								
						Plati efectuate in anii precedenti si								
						recuperate in anul curent (SD)				-3.570	-3.570	-3.570	-3.570	
										-3.570	-3.570	-3.570	-3.570	

Conducatorul institutiei,


Conducatorul compartimentului  
financiar-contabil


Capi- tol	Sub- capi- tol	Pa- ra- gra- ful	Ar- ti- col	Ali- ne- at	Denumire indicator	Prevederi bugetare aprobrate la finele perioadei de raportare	Prevederi bugetare trimestriale cumulate	Drepturi constatate			Incasari realizate	Stingeri pe alte cai decat incasari	Drepturi constatate de incasat
								Total, din care:	din anii precedenti	din anul curent			
A					B	1	2	3=4+5	4	5	6	7	8=3-6-7
0					TOTAL JUDET								
0001	08				TOTAL VENITURI-NERAMBURSABILE			-142.248	-142.248				-142.248
4808					SUME PRIMITE DE LA UE/ALTI DONATORI IN CONTUL PLATILOR EFECTUATE SI PREFINANNTARI AFERENTE CADRULUI FINANCIAR 2014-2020			-142.248	-142.248				-142.248
4808	15				Alte programe comunitare finantate in perioada 2014-2020 (APC)			-142.248	-142.248				-142.248
4808	15	03			Prefinantare			-142.248	-142.248				-142.248

Conducatorul institutiei,  


Conducatorul compartimentului  
financiar-contabil,  


CONTUL DE EXECUTIE AL FONDURILOR EXTERNE NERAMBURSABILE-CHELTUIELI

30.09.2023

Pag. 1 - lei-

Capi- tol	Sub- capi- tol	Pa- ra- graf	Gru- pa / Titlu	Ar- ti- col	Ali- ne- at	Denumire indicator	Credite de angajament		Credite bugetare		Angajamente bugetare	Angajamente legale	Plati efectuate	Angajamente legale de platit	Cheltuieli efective
							aprobate la finele perioadei de raportare	trimestriale cumulate	aprobate la finele perioadei de raportare	trimestriale cumulate					
A						B	1	2	3	4	5	6	7	8=6-7	9
0						TOTAL JUDET									
5008						FONDURI EXTERNE NERAMBURSABILE					38.353	54.730		54.730	38.221
6508						INVATAMANT					38.353	54.730		54.730	38.221
04						Invatamant secundar					38.353	54.730		54.730	38.221
						Invatamant secundar superior					38.353	54.730		54.730	38.221



Capi- tol	Sub- capi- tol	Pa- ra- graf	Gru- pa / Titlu	Ar- ti- col	Ali- ne- at	Denumire indicator	Credite de angajament		Credite bugetare		Angajamente bugetare	Angajamente legale	Plati efectuate	Angajamente legale de platit	Cheltuieli efective
							aprobate la finele perioadei de raportare	trimestriale cumulate	aprobate la finele perioadei de raportare	trimestriale cumulate					
						B	1	2	3	4	5	6	7	8=6-7	9
			A			Deplasari in strainatate					29,400			29,400	29,400

Conducatorul institutiei,


Conducatorul compartimentului  
financiar-contabil




Capi- tol	Sub- capi- tol	Pa- ra- gra- ful	Ar- ti- col	Ali- ne- at	Denumire indicator	Prevederi bugetare aprobat la finele perioadei de raportare	Prevederi bugetare trimestriale cumulate	Drepturi constatate			Incasari realizate	Stingeri pe alte cai decat incasari	Drepturi constatate de incasat
								Total, din care:	din anii precedenti	din anul curent			
A					B	1	2	3=4+5	4	5	6	7	8=3-6-7
					alocate din venituri proprii ale Ministerului Sanatatii	7.000.000	4.500.000						
					Alte venituri din prestari de servicii si alte activitati	787.000	591.000	635.957	12.341	623.616	619.687		16.270
					DIVERSE VENITURI			345	145	200		345	
					Alte venituri			345	145	200		345	
					TRANSFERURI VOLUNTARE, ALTELE DECAT SUBVENTIILE	52.000	52.000	41.323		41.323	41.323		
					Donatii si sponsorizari	52.000	52.000	41.323		41.323	41.323		
					Varsaminte din sectiunea de functionare pentru finantarea sectiunii de dezvoltare								
					a bugetului local	-10.000	-10.000	-9.250		-9.250	-9.250		
					Varsaminte din sectiunea de functionare	10.000	10.000	9.250		9.250	9.250		
					III. OPERATIUNI FINANCIARE			4.985.302		4.985.302	4.985.302		
					INCASARI DIN RAMBURSAREA IMPRUMUTURILOR ACORDATE			859.548		859.548	859.548		
					Sume utilizate din excedentul anului precedent pentru efectuarea de cheltuieli								
					Sume utilizate de administratiile locale din excedentul anului precedent			859.548		859.548	859.548		
					4010 15 01								
					Sume utilizate de functionare locale din excedentul anului precedent			118.271		118.271	118.271		
					4010 15 02								
					Sume utilizate de administratiile locale din excedentul anului precedent								
					pentru sectiunea de dezvoltare			741.277		741.277	741.277		
					ALTE OPERATIUNI FINANCIARE			4.125.754		4.125.754	4.125.754		

Capi- tol	Sub- capi- tol	Pa- ra- gra- ful	Gru- pa/ Titlu	Ali- ne- at	Denumire indicator	Prevederi bugetare aprobrate la finele perioadei de raportare	Prevederi bugetare trimestriale cumulate	Drepturi constatate			Incasari realizate	Stingeri pe alte cai decat incasari	Drepturi constatate de incasat
								Total, din care:	din anii precedenti	din anul curent			
A						1	2	3=4+5	4	5	6	7	8=3+6-7
4110	06				Sume din excedentul anului precedent pentru acoperirea golurilor temporare de casa			4.125.754		4.125.754	4.125.754		
4100	10				IV. SUBVENTII	7.936.000	7.083.000	28.269.571		28.269.571	28.269.571		
4310	09				SUBVENTII DE LA ALTE ADMINISTRATII	7.936.000	7.083.000	28.269.571		28.269.571	28.269.571		
	14				Subventii pentru institutii publice	3.936.000	3.083.000	2.593.550		2.593.550	2.593.550		
					Subventii din bugetele locale pentru finantarea cheltuielilor de capital din domeniul sanatatii	4.000.000	4.000.000						
4310	33				Subventii din bugetul Fondului national unic de asigurari sociale de sanatate			25.676.021		25.676.021	25.676.021		
4610					pentru acoperirea cresterilor salariale			1.873.876		1.873.876	1.873.876		
	04				ALTE SUME PRIMITE DE LA UE								
					Alte sume primite din fonduri de la Uniunea Europeana pentru programele operationale finantate din cadrul financiar 2014-2020			1.873.876		1.873.876	1.873.876		
4810					SUME PRIMITE DE LA UE/ALTI DONATORI IN CONTUL PLATILOR EFECTUATE SI PREFINANATARI								
					AFERENTE CADRULUI FINANCIAR 2014-2020	8.389.000	8.389.000	6.363.524		6.363.524	6.363.524		
4810	01				Fondul European de Dezvoltare Regionala(FEDR)	8.389.000	8.389.000	6.363.524		6.363.524	6.363.524		
				01	Sume primite in contul platilor efectuate in anul curent	6.360.000	6.360.000	6.359.750		6.359.750	6.359.750		
4810	01			02	Sume primite in contul platilor efectuate in anii anteriori	2.029.000	2.029.000	3.774		3.774	3.774		

Conducătorul compartimentului  
Financiar-contabil,

Conducătorul institutiei



**CONTUL DE EXECUTIE AL INSTITUTIILOR PUBLICE FINANTATE  
DIN VENITURI PROPRII SI SUBVENTII DIN BUGETUL LOCAL - VENITURI  
SECTIUNEA DE FUNCTIONARE  
30.09.2023**

Capi- toil	Sub- capi- toil	Pa- ra- gra- ful	Ar- ti- col	Ali- ne- at	Denumire indicator	Prevederi bugetare aprobrate la finele perioadei de raportare	Prevederi bugetare trimestriale cumulate	Drepturi constatate			Incasari realizate	Stingeri pe alte cai decat incasari	Drepturi constatate de incasat	
								Total, din care:	din anii precedenti	din anul curent				
A						1	2	3=4+5	4	5	6	7	8=3-6-7	
0001	10				<b>B</b>									
					TOTAL VENITURI-VENITURI PROPRII,SUBVENTII	130.610.000	104.904.000	82.031.877	246.726	81.785.151	81.886.651	345	144.881	
					I. VENITURI CURENTE	126.674.000	101.821.000	49.518.281	246.726	49.271.555	49.373.055	345	144.881	
					C. VENITURI NEFISCALE	126.674.000	101.821.000	49.518.281	246.726	49.271.555	49.373.055	345	144.881	
					C1. VENITURI DIN PROPRIETATE	557.000	446.000	455.697	128.440	327.257	327.086		128.611	
					VENITURI DIN PROPRIETATE	557.000	446.000	455.697	128.440	327.257	327.086		128.611	
					Venituri din concesiuni si inchirieri	557.000	446.000	455.697	128.440	327.257	327.086		128.611	
					Alte venituri din concesiuni si inchirieri de catre institutiile publice	557.000	446.000	455.697	128.440	327.257	327.086		128.611	
					C2. VANZARI DE BUNURI SI SERVICII	136.117.000	101.375.000	49.062.584	118.286	48.944.298	49.045.969	345	16.270	
					VENITURI DIN PRESTARI DE SERVICII SI ALTE ACTIVITATI	126.075.000	101.333.000	49.030.166	118.141	48.912.025	49.013.896		16.270	
					Taxe si alte venituri in invatamant	68.000	61.000	29.805	5.800	24.005	29.805			
					Venituri din prestari de servicii	1.617.000	1.215.000	964.909	100.000	864.909	964.909			
					Contributia de intretinere a persoanelor asistate	533.000	438.000	479.124		479.124	479.124			
					Contributia elevilor si studentilor pentru internate, camine si cantine	1.523.000	1.235.000	588.241		588.241	588.241			
					Venituri din contractele incheiate cu casele de asigurari sociale de sanatate	101.047.000	82.143.000	36.345.575		36.345.575	36.345.575			
					Venituri din contractele incheiate cu directiile de sanatate publica din sume alocate de la bugetul de stat									
					Venituri din contractele incheiate cu directiile de sanatate publica din sume alocate din venituri proprii ale	13.500.000	11.150.000	9.986.555		9.986.555	9.986.555			

Capi- tol	Sub- capi- tol	Pa- ra- gra- ful	Ar- ti- col	Ali- ne- at	Denumire indicator	Prevederi bugetare aprobate la finele perioadei de raportare	Prevederi bugetare trimestriale cumulate	Drepturi constatate			Incasari realizate	Stingeri pe alte cai decat incasari	Drepturi constatate de incasat
								Total, din care:	din anii precedenti	din anul curent			
A					B	1	2	3=4+5	4	5	6	7	8=3-6-7
3310	31				Ministerului Sanatatii	7.000.000	4.500.000						
	50				Alte venituri din prestari de servicii si alte activitati	787.000	591.000	635.957	12.341	623.616	619.687		16.270
3610					DIVERSE VENITURI			345	145	200		345	
	50				Alte venituri			345	145	200		345	
3710					TRANSFERURI VOLUNTARE, ALTELE DECAT SUBVENTIILE	42.000	42.000	32.073		32.073	32.073		
	01				Donatii si sponsorizari	52.000	52.000	41.323		41.323	41.323		
	03				Varsaminte din sectiunea de functionare pentru finantarea sectiunii de dezvoltare a bugetului local	-10.000	-10.000	-9.250		-9.250	-9.250		
4000	10				III. OPERATIUNI FINANCIARE			4.244.025		4.244.025	4.244.025		
4010					INCASARI DIN RAMBURSAREA IMPRUMUTURILOR ACORDATE			118.271		118.271	118.271		
	15				Sume utilizate din excedentul anului precedent pentru efectuarea de cheltuieli			118.271		118.271	118.271		
	01				Sume utilizate de administratiile locale din excedentul anului precedent pentru sectiunea de functionare			118.271		118.271	118.271		
4110					ALTE OPERATIUNI FINANCIARE			4.125.754		4.125.754	4.125.754		
	06				Sume din excedentul anului precedent pentru acoperirea golurilor temporare de casa			4.125.754		4.125.754	4.125.754		
4100	10				IV. SUBVENTII	3.936.000	3.083.000	28.269.571		28.269.571	28.269.571		
4310					SUBVENTII DE LA ALTE ADMINISTRATII	3.936.000	3.083.000	28.269.571		28.269.571	28.269.571		

Capi-Sub- tol capi- tol graf	Pa- ra- pa / Titlu col	Ar- ti- col	Ali- ne- at	Denumire indicator	Prevederi bugetare aprobat la finele perioadei de raportare	Prevederi bugetare trimestriale cumulate	Drepturi constatate			Incasari realizate	Stingeri pe alte cai decat incasari	Drepturi constatate de incasat
							Total, din care: 3=4+5	din anii precedenti	din anul curent			
				<b>B</b>	<b>1</b>	<b>2</b>	<b>3=4+5</b>	<b>4</b>	<b>5</b>	<b>6</b>	<b>7</b>	<b>8=3-6-7</b>
4310 09				Subventii pentru institutiilor publice	3.936.000	3.083.000	2.593.550		2.593.550	2.593.550		
33				Subventii din bugetul Fondului national unic de asigurari sociale de sanatate pentru acoperirea cresterilor salariale			25.676.021		25.676.021	25.676.021		

Conducătorul institutiei,




Conducătorul compartimentului  
financiar-contabil,




**CONTUL DE EXECUTIE AL INSTITUTIILOR PUBLICE FINANTATE  
DIN VENITURI PROPRII SI SUBVENTII DIN BUGETUL LOCAL - VENITURI  
SECTIUNEA DE DEZVOLTARE  
30.09.2023**

Capi- tol	Sub- capi- tol	Pa- ra- gra- ful	Ar- ti- col	Ali- ne- at	Denumire indicator	Prevederi bugetare aprobrate la finele perioadei de raportare	Prevederi bugetare trimestriale cumulate	Drepturi constatate			Incasari realizate	Stingeri pe alte cai decat incasari	Drepturi constatate de incasat
								Total, din care:	din anii precedenti	din anul curent			
A						1	2	3=4+5	4	5	6	7	8=3-6-7
0001	10				TOTAL VENITURI-VENITURI PROPRII,SUBVENTII	12.399.000	12.399.000	8.987.927	4	8.987.927	8.987.927		8-3-6-7
0002					I. VENITURI CURENTE	10.000	10.000	9.250		9.250	9.250		
2900					C. VENITURI NEFISCALE	10.000	10.000	9.250		9.250	9.250		
3300					C2. VANZARI DE BUNURI SI SERVICII	10.000	10.000	9.250		9.250	9.250		
3710					TRANSFERURI VOLUNTARE, ALTELE DECAT SUBVENTIILE	10.000	10.000	9.250		9.250	9.250		
4000	10				Varsaminte din sectiunea de functionare	10.000	10.000	9.250		9.250	9.250		
4010					III. OPERATIUNI FINANCIARE			741.277		741.277	741.277		
					IV. INCASARI DIN RAMBURSAREA IMPRUMUTURILOR ACORDATE			741.277		741.277	741.277		
	15				Sume utilizate din excedentul anului precedent pentru efectuarea de cheltuieli			741.277		741.277	741.277		
					Sume utilizate de administratiile locale din excedentul anului precedent pentru sectiunea de dezvoltare			741.277		741.277	741.277		
4100	10				IV. SUBVENTII	4.000.000	4.000.000	4.000.000		4.000.000	4.000.000		
4310					SUBVENTII DE LA ALTE ADMINISTRATII	4.000.000	4.000.000	4.000.000		4.000.000	4.000.000		
	14				Subventii din bugetele locale pentru finantarea cheltuielilor de capital din domeniul sanatatii	4.000.000	4.000.000	4.000.000		4.000.000	4.000.000		
4610					ALTE SUME PRIMITE DE LA UE			1.873.876		1.873.876	1.873.876		
	04				Alte sume primite din fonduri de la Uniunea Europeana pentru programele operationale finantate din cadrul financiar 2014-2020			1.873.876		1.873.876	1.873.876		

Capi- tol	Sub- capi- tol	Pa- ra- gra- ful	Ar- ti- col	Ali- ne- at	Denumire indicator	Prevederi bugetare aprobrate la finele perioadei de raportare	Prevederi bugetare trimestriale cumulate	Drepturi constatate			Incasari realizate	Stingeri pe alte cai decat incasari	Drepturi constatate de incasat
								Total, din care:	din anii precedenti	din anul curent			
A					B	1	2	3=4+5	4	5	6	7	8=3-6-7
4810					SUME PRIMITE DE LA UE/ALTI DONATORI IN CONTUL PLATILOR EFECTUATE SI PREFINANATARI								
	01				AFERENTE CADRULUI FINANCIAR 2014-2020 Fondul European de Dezvoltare Regionala(FEDR)	8.389.000	8.389.000	6.363.524		6.363.524	6.363.524		
			01		Sume primite in contul platilor efectuate in anul curent	6.360.000	6.360.000	6.359.750		6.359.750	6.359.750		
			02		Sume primite in contul platilor efectuate in anii anteriori	2.029.000	2.029.000	3.774		3.774	3.774		

Conducătorul institutiei,  


Conducătorul compartimentului  
 financiar-contabil,  


**CONTUL DE EXECUTIE AL INSTITUTIILOR PUBLICE FINANTATE  
DIN VENITURI PROPRII SI SUBVENTII DIN BUGETUL LOCAL - CHELTUIELI  
30.09.2023**

Capi- tol	Sub- capi- tol	Pa- ra- graf	Ar- fi- col	Ali- ne- at	Denumire indicator	Credite de angajament		Credite bugetare		Angajamente legale de platit	Plati efectuate	Angajamente legale de platit	Cheltuieli efective					
						1	2	3	4					5	6	7	8=6-7	9
					<b>B</b>													
					<b>A</b>													
0					TOTAL JUDET													
5010					TOTAL CHELTUIELI DIN VENITURI PROPRII SI SUBVENTII	4.160.000	4.160.000	143.307.000	117.601.000	92.164.960	86.749.059	38.414.405	87.243.953					
6510					INVATAMANT	20.000	20.000	1.915.000	1.582.000	668.733	628.250	300.418	578.177					
03					Invatamant prescolar si primar			800.000	597.000	322.408	316.319	20.261	323.053					
	01				Invatamant prescolar			800.000	597.000	322.408	316.319	20.261	323.053					
04					Invatamant secundar	20.000	20.000	1.073.000	943.000	346.325	311.931	280.157	255.124					
	01				Invatamant secundar inferior			199.000	172.000	3.227	3.227	21.529	1.937					
	02				Invatamant secundar superior	20.000	20.000	874.000	771.000	343.098	308.704	258.628	253.187					
50					Alte cheltuieli in domeniul invatamantului			42.000	42.000									
6610					SANATATE	4.000.000	4.000.000	136.751.000	112.480.000	87.842.150	83.765.175	36.815.923	84.172.000					
06					Servicii medicale in unitati sanitare cu paturi	4.000.000	4.000.000	136.751.000	112.480.000	87.842.150	83.765.175	36.815.923	84.172.000					
6610	06	01			Spitale generale	4.000.000	4.000.000	135.701.000	111.545.000	86.807.100	82.865.904	36.680.144	83.270.773					
	03				Unitati medico-sociale			1.050.000	935.000	1.035.050	899.271	135.779	901.227					
6710					CULTURA, RECREERE SI RELIGIE			1.351.000	965.000	1.145.693	347.815	797.878	444.077					
03					Servicii culturale			1.351.000	965.000	1.145.693	347.815	797.878	444.077					
	04				Institutiile publice de spectacole si concerte			1.351.000	965.000	1.145.693	347.815	797.878	444.077					
6810					ASIGURARI SI ASISTENTA SOCIALA			2.068.000	1.621.000	1.895.450	1.442.076	453.574	1.479.210					
12					Unitati de asistenta medico-sociale			2.068.000	1.621.000	1.895.450	1.442.076	453.574	1.479.210					
7010					LOCUINTE, SERVICII SI DEZVOLTARE PUBLICA	140.000	140.000	1.222.000	953.000	612.934	565.743	46.612	570.489					
50					Alte servicii in domeniile locuintelor, serviciilor si dezvoltarii comunale			1.222.000	953.000	612.934	565.743	46.612	570.489					
9900	10				EXCEDENT/DEFICIT	140.000	140.000	-298.000	-298.000	612.934	4.125.519	46.612	570.489					



Capi- tol	Sub- cap- tol	Pa- ra- graf	Gru- pa / Titlu	Ar- fi- col	Ali- ne- at	Denumire indicator	Credite de angajament		Credite bugetare		Angajamente bugetare	Angajamente legale	Plati efectuate	Angajamente legale de platit	Cheltuieli efective
							1	2	3	4					
						<b>B</b>									
						<b>A</b>									
			20	01	03		Incalzit, iluminat si forta motrica	2.870.000	2.735.000	2.060.365	2.856.598	1.944.831	911.767	1.864.735	
			20	01	04		Apa, canal si salubritate	620.000	548.000	474.922	492.308	433.496	58.812	491.878	
			20	01	05		Carburanti si lubrifianti	65.000	59.000	59.973	55.465	33.721	21.744	30.980	
			20	01	06		Piese de schimb	211.000	198.000	180.000	246.957	147.169	99.788	197.830	
			20	01	07		Transport	30.000	30.000	2.362	10.000	2.212	7.788	2.334	
			20	01	08		Posta, telecomunicatii, radio, tv, internet	155.000	152.000	94.852	146.040	91.837	54.203	95.599	
			20	01	09		Materiale si prestari de servicii cu caracter functional	324.000	248.000	172.547	221.154	147.423	73.731	185.556	
			20	01	30		Alte bunuri si servicii pentru intretinere si functionare	3.519.000	2.931.000	2.459.647	3.068.376	1.882.623	1.185.753	2.112.894	
			20	02			Reparatii curente	661.000	561.000	172.801	462.060	154.021	308.039	155.770	
			20	03			Hrana	2.753.000	2.305.000	1.839.787	2.119.548	1.412.062	707.486	1.601.074	
			20	03	01		Hrana pentru oameni	2.753.000	2.305.000	1.839.787	2.119.548	1.412.062	707.486	1.601.074	
			20	04			Medicamente si materiale sanitare	13.985.000	12.178.000	10.126.138	16.108.024	7.932.504	8.175.520	11.405.957	
			20	04	01		Medicamente	6.927.000	5.871.000	5.865.559	9.236.163	4.849.421	4.386.742	7.888.965	
			20	04	02		Materiale sanitare	3.063.000	3.053.000	1.433.600	3.387.769	1.028.746	2.359.023	1.291.465	
			20	04	03		Reactivi	3.600.000	2.900.000	2.610.426	3.071.357	1.888.485	1.182.872	2.028.642	
			20	04	04		Dezinfectanti	395.000	354.000	216.553	412.735	165.852	246.883	196.885	
			20	05			Bunuri de natura obiectelor de inventar	1.071.000	854.000	484.345	753.738	394.345	359.393	10.437	
			20	05	01		Unifforme si echipament	7.000	7.000	330	6.330	330	6.000		
			20	05	03		Lenjerie si accesorii de pat	59.000	59.000	33.112	58.924	26.752	32.172	5.160	
			20	05	30		Alte obiecte de inventar	1.005.000	788.000	450.903	688.484	367.263	321.221	5.277	
			20	06			Deplasari, detasari, transferari	32.000	28.000	6.247	8.127	6.247	1.880	6.247	
			20	06	01		Deplasari interne, detasari, transferari	32.000	28.000	6.247	8.127	6.247	1.880	6.247	
			20	09			Materiale de laborator	3.000	3.000	751	2.751	751	2.000		



Capi- tol	Sub- capi- tol	Pa- ra- graf	Gru- pa / Titlu	Ar- fi- col	Ali- ne- at	Denumire indicator	Credite de angajament			Credite bugetare		Angajamente legale	Plati efectuate	Angajamente legale de platit	Cheltuieli efective
							aprobate la finele perioadei de raportare	trimestriale cumulate	aprobate la finele perioadei de raportare	trimestriale cumulate	5				
A						B	1	2	3	4	5	6	7	8=6-7	9
			20	11		Carti, publicatii si materiale documentare	2.000		2.000	2.000		2.000		2.000	
			20	13		Pregatire profesionala	63.000		63.000	63.000	11.331	50.000	11.331	38.669	11.331
			20	14		Protectia muncii	50.000		50.000	36.000	36.000	44.201	28.384	15.817	31.538
			20	30		Alte cheltuieli	1.255.000		1.255.000	1.212.000	668.676	1.125.403	547.860	577.543	602.045
			20	30	04	Chirii	650.000		650.000	607.000	399.902	649.840	312.922	356.918	357.062
			20	30	30	Alte cheltuieli cu bunuri si servicii	605.000		605.000	605.000	268.774	475.563	234.938	240.625	244.983
			58			TITLUL X PROIECTE CU FINANTARE DIN FONDURI EXTERNE NERAMBURSABILE									
			58	01		CADRULUI FINANCIAR 2014-2020	8.389.000		8.389.000	8.389.000	6.359.750	12.751.401	6.359.750	6.371.651	-11.900
						Programe din Fondul European de Dezvoltare Regionala (FEDR)	8.389.000		8.389.000	8.389.000	6.359.750	12.751.401	6.359.750	6.371.651	-11.900
			58	01	02	Finantarea externa nerambursabila	8.389.000		8.389.000	8.389.000	6.359.750	12.751.401	6.359.750	6.371.651	-11.900
			59			TITLUL XI ALTE CHELTUIELI	700.000		700.000	520.000	514.598	520.000	514.598	5.402	524.490
			59	40		Sume aferente persoanelor cu handicap neincadrate	700.000		700.000	520.000	514.598	520.000	514.598	5.402	524.490
			70			CHELTUIELI DE CAPITAL	4.160.000	4.160.000	4.160.000	4.160.000	808.980	3.133.450	750.527	2.382.923	3.504.467
			71			TITLUL XV ACTIVE NEFINANCIARE	4.160.000	4.160.000	4.160.000	4.160.000	808.980	3.133.450	750.527	2.382.923	3.504.467
			71	01		Active fixe	4.160.000	4.160.000	4.160.000	4.160.000	808.980	3.133.450	750.527	2.382.923	3.504.467
			71	01	01	Constructii									559
			71	01	02	Masini, echipamente si mijloace de transport	2.004.000	2.004.000	2.004.000	2.004.000	257.595	2.128.200	208.142	1.920.058	2.939.719
			71	01	03	Mobilier, aparatura birotica si alte active corporale	150.000	150.000	150.000	150.000	28.227	149.250	19.227	130.023	29.756
			71	01	30	Alte active fixe (inclusiv reparatii capitale)	2.006.000	2.006.000	2.006.000	2.006.000	523.158	856.000	523.158	332.842	534.433

Capi- tol	Sub- capi- tol	Pa- ra- graf	Gru- pa / Titlu	Ar- fi- col	Ali- ne- at	Denumire indicator	Credite de angajament		Credite bugetare		Angajamente legale	Plati efectuate	Angajamente legale de platit	Cheltuieli efective	
							aprobate la finele perioadei de raportare	trimestriale cumulate	aprobate la finele perioadei de raportare	trimestriale cumulate					
A						B	1	2	3	4	5	6	7	8=6-7	9
			84			PLATI EFECTUATE IN ANII PRECEDENTI SI RECUPERATE IN ANUL CURENT									
			85			Titlul XXI PLATI EFECTUATE IN ANII PRECEDENTI SI RECUPERATE IN ANUL CURENT									
			85	01		Plati efectuate in anii precedenti si recuperate in anul curent									
			85	01	01	Plati efectuate in anii precedenti si recuperate in anul curent (SF)	20.000	20.000	1.915.000	1.582.000	668.733	628.250	300.418	578.177	
65	10		01			INVATAMANT			1.895.000	1.562.000	659.483	619.000	300.418	571.000	
			10			TITLUL I CHELTUIELI DE PERSONAL									
			10	01		Cheltuieli salariale in bani							3.501	3.501	
			10	01	01	Salarii de baza							3.360	3.360	
			10	03		Contributii							3.360	3.360	
			10	03	01	Contributii de asigurari sociale de stat					141		141	141	
			10	03	03	Contributii de asigurari sociale de sanatate							10	10	
			10	03	06	Contributii pentru concedii si indemnizatii							83	83	
			20			TITLUL II BUNURI SI SERVICII									
			20	01		Bunuri si servicii			1.895.000	1.562.000	659.483	619.000	296.917	571.000	
			20	01	01	Furnituri de birou			464.000	400.000	149.793	122.534	144.784	133.703	
			20	01	02	Materiale pentru curatenie			2.000	1.000					
			20	01	03	Incalzit, iluminat si forta motrica			10.000	8.000	3.891	3.891	5.790	1.918	
									50.000	50.000	1.509		1.509		



Capi- tol	Sub- capi- tol	Pa- ra- graf	Gru- pa / Titlu	At- fi- col	Ali- ne- at	Denumire indicator	Credite de angajament		Credite bugetare		Angajamente bugetare	Angajamente legale	Plati efectuate	Angajamente legale de plati	Cheltuieli efective
							aprobate la finele perioadei de raportare	trimestriale cumulate	aprobate la finele perioadei de raportare	trimestriale cumulate					
A						B	1	2	3	4	5	6	7	8=6-7	9
6610	71	01	30			Alte active fixe (inclusiv reparatii capitale)	10.000	10.000	10.000	10.000	87.842.150	120.581.098	83.765.175	36.815.923	84.172.000
						SANATATE	4.000.000	4.000.000	136.751.000	112.480.000	87.257.111	117.671.589	83.238.589	34.433.000	80.692.967
	01					CHELTUIELI CURENTE			132.751.000	108.480.000	87.257.111	117.671.589	83.238.589	34.433.000	80.692.967
	10	01				TITLUL I CHELTUIELI DE PERSONAL			98.380.000	77.404.000	62.253.865	77.494.495	61.991.481	15.503.014	62.128.691
	10	01	01			Cheltuieli salariale in bani	95.125.000	74.804.000	95.125.000	74.804.000	59.848.697	74.940.645	59.593.262	15.347.383	59.803.438
	10	01	01			Salarii de baza	52.598.000	42.544.000	52.598.000	42.544.000	39.740.369	42.598.000	39.610.980	2.987.020	39.937.097
	10	01	05			Sporuri pentru conditii de munca	30.287.000	22.570.000	30.287.000	22.570.000	12.126.880	22.590.000	12.049.439	10.540.561	12.182.194
	10	01	06			Alte sporuri	44.000	34.000	44.000	34.000	44.000	44.000	33.605	10.395	33.406
	10	01	11			Fond aferent platii cu ora	8.241.000	6.726.000	8.241.000	6.726.000	5.453.645	6.741.000	5.425.810	1.315.190	5.395.835
	10	01	17			Indemnizatii de hrana	2.407.000	1.892.000	2.407.000	1.892.000	1.897.000	1.929.645	1.887.325	42.320	1.921.382
	10	01	30			Alte drepturi salariale in bani	1.548.000	1.038.000	1.548.000	1.038.000	586.803	1.038.000	586.103	451.897	333.524
	10	02				Cheltuieli salariale in natura	1.110.000	1.110.000	1.110.000	1.110.000	1.060.370	1.107.850	1.060.370	47.480	973.521
	10	02	06			Vouchere de vacanta	1.110.000	1.110.000	1.110.000	1.110.000	1.060.370	1.107.850	1.060.370	47.480	973.521
	10	03				Contributii	2.145.000	1.490.000	2.145.000	1.490.000	1.344.798	1.446.000	1.337.849	108.151	1.351.732
	10	03	01			Contributii de asigurari sociale de stat			49.000	49.000				6.342	
	10	03	07			Contributia asiguratorie pentru munca	2.096.000	1.441.000	2.096.000	1.441.000	1.344.798	1.446.000	1.337.849	108.151	1.345.390
	20					TITLUL II BUNURI SI SERVICII	25.282.000	22.167.000	25.282.000	22.167.000	18.128.898	26.925.693	14.372.760	12.552.933	18.051.686
	20	01				Bunuri si servicii	7.470.000	6.658.000	7.470.000	6.658.000	5.655.096	7.261.024	4.711.500	2.549.524	5.014.468
	20	01	01			Furnituri de birou	260.000	210.000	260.000	210.000	210.000	264.237	169.490	94.747	164.987
	20	01	02			Materiale pentru curatenie	480.000	430.000	480.000	430.000	413.021	484.038	272.308	211.730	318.506
	20	01	03			Incalzit, iluminat si forta motrica	2.610.000	2.500.000	2.610.000	2.500.000	1.900.584	2.695.687	1.799.823	895.864	1.705.333
	20	01	04			Apa, canal si salubritate	500.000	453.000	500.000	453.000	453.000	470.386	412.889	57.497	469.956
	20	01	05			Carburanti si lubrifianti	50.000	45.000	50.000	45.000	35.877	51.625	30.921	20.704	29.252
	20	01	06			Piese de schimb	200.000	190.000	200.000	190.000	180.000	246.655	147.169	99.486	197.830

Capi- tol	Sub- capi- tol	Pa- ra- graf	Gru- pa / Titlu	Ar- ti- col	Ali- ne- at	Denumire indicator	Credite de angajament		Credite bugetare		Angajamente legale de platit	Plati efectuate	Angajamente legale	Cheltuieli efective	
							aprobate la finele perioadei de raportare	trimestriale cumulate	aprobate la finele perioadei de raportare	trimestriale cumulate					
A						B	1	2	3	4	5	6	7	8=6-7	9
			20 01	07		Transport			30.000	30.000	2.362	10.000	2.212	7.788	2.334
			20 01	08		Posta, telecomunicatii, radio, tv, internet			140.000	140.000	93.687	140.000	90.672	49.328	94.434
			20 01	09		Materiale si prestari de servicii cu caracter functional			190.000	150.000	150.000	191.989	128.859	63.130	160.600
			20 01	30		Alte bunuri si servicii pentru intretinere si functionare			3.010.000	2.510.000	2.216.565	2.706.407	1.657.157	1.049.250	1.871.236
			20 02			Reparatii curente			550.000	450.000	170.363	459.622	151.583	308.039	153.332
			20 03			Hrana			1.475.000	1.325.000	1.186.380	1.395.880	795.488	600.392	963.673
			20 03	01		Hrana pentru oameni			1.475.000	1.325.000	1.186.380	1.395.880	795.488	600.392	963.673
			20 04			Medicamente si materiale sanitare			13.920.000	12.124.000	10.096.215	16.078.101	7.902.581	8.175.520	11.373.289
			20 04	01		Medicamente			6.927.000	5.871.000	5.865.559	9.236.163	4.849.421	4.386.742	7.888.965
			20 04	02		Materiale sanitare			3.003.000	3.003.000	1.404.873	3.359.042	1.000.019	2.359.023	1.259.411
			20 04	03		Reactivi			3.600.000	2.900.000	2.610.426	3.071.357	1.888.485	1.182.872	2.028.642
			20 04	04		Dezinfectanti			390.000	350.000	215.357	411.539	164.656	246.883	196.271
			20 05			Bunuri de natura obiectelor de inventar			761.000	561.000	425.858	628.483	336.354	292.129	3.782
			20 05	01		Uniforme si echipament			7.000	7.000	330	6.330	330	6.000	
			20 05	03		Lenjerie si accesorii de pat			54.000	54.000	33.112	58.924	26.752	32.172	
			20 05	30		Alte obiecte de inventar			700.000	500.000	392.416	563.229	309.272	253.957	3.782
			20 06			Deplasari, detasari, transferari			1.000	1.000					
			20 06	01		Deplasari interne, detasari, transferari			1.000	1.000					
			20 09			Materiale de laborator			3.000	3.000	751	2.751	751	2.000	
			20 11			Carti, publicatii si materiale documentare			2.000	2.000		2.000		2.000	
			20 13			Fragiute profesionale			50.000	50.000	11.331	50.000	11.331	38.669	1.331
			20 14			Protectia muncii			50.000	36.000	36.000	44.201	28.384	15.817	31.538



Capi- tol	Sub- capi- tol	Pa- ra- graf	Gru- pa / Titlu	Ar- ti- col	Al- ne- at	Denumire indicator	Credite de angajament		Credite bugetare		Angajamente legale	Plati efectuate	Angajamente legale de platit	Cheltuieli efective	
							aprobate la finele perioadei de raportare	trimestriale cumulate	aprobate la finele perioadei de raportare	trimestriale cumulate					
A							1	2	3	4	5	6	7	8=6-7	9
						B									
			85	01		Plati efectuate in anii precedenti si recuperate in anul curent									
			85	01	01	Plati efectuate in anii precedenti si recuperate in anul curent (SF)									
6710			01			CULTURA, RECREERE SI RELIGIE			1.351.000	965.000	-214.691	-214.691	797.878	444.077	
			10			CHELTUIELI CURENTE			1.351.000	965.000	-214.691	-214.691	797.878	444.077	
			10	01		TITLUL I CHELTUIELI DE PERSONAL			934.000	550.000	931.000	931.000	764.205	249.384	
			10	01	01	Cheltuieli salariale in bani			912.000	536.000	912.000	912.000	748.837	243.896	
			10	01	01	Salarii de baza			826.000	470.000	826.000	826.000	670.655	231.899	
			10	01	06	Alte sporuri			19.000	15.000	19.000	19.000	18.140	860	
			10	01	17	Indemnizatii de hrana			67.000	51.000	67.000	67.000	60.042	11.137	
			10	02		Cheltuieli salariale in natura			3.000	3.000					
			10	02	06	Vouchere de vacanta			3.000	3.000					
			10	03		Contributii			19.000	11.000	19.000	19.000	15.368	5.488	
			10	03	07	Contributia asiguratorie pentru munca			19.000	11.000	19.000	19.000	15.368	5.488	
			20			TITLUL II BUNURI SI SERVICII			417.000	415.000	214.693	214.693	33.673	194.693	
			20	01		Bunuri si servicii			160.000	158.000	92.921	92.921	24.973	92.921	
			20	01	01	Furnituri de birou			2.080	2.000					
			20	01	02	Materiale pentru curatenie			5.000	3.000					
			20	01	03	Incalzit, iluminat si forta motrica			59.000	59.000	57.331	57.331	14.973	57.331	
			20	01	04	Apa, canal si salubritate			5.000	5.000					
			20	01	09	Materiale si prestari de servicii cu caracter functional			2.000	2.000					
			20	01	30	Alte bunuri si servicii pentru intretinere si functionare			87.000	87.000	34.376	34.376	10.000	34.376	
			20	05		Bunuri de natura obiectelor de inventar			4.000	4.000					

Capi- tol	Sub- capi- tol	Pa- ra- graf	Gru- pa / Titlu	Ar- ti- col	Ali- ne- at	Denumire indicator	Credite de angajament		Credite bugetare		Angajamente bugetare	Angajamente legale	Plati efectuate	Angajamente legale de platit	Cheltieli efective	
							aprobate la finele perioadei de raportare	trimestriale cumulate	aprobate la finele perioadei de raportare	trimestriale cumulate						
A							1	2	3	4	5	6	7	8=6-7	9	
B																
	20	05	30			Alte obiecte de inventar			4.000	4.000						
	20	30				Alte cheltuieli			253.000	253.000	121.772	121.772	113.072	8.700	101.772	
	20	30	30			Alte cheltuieli cu bunuri si servicii			253.000	253.000	121.772	121.772	113.072	8.700	101.772	
6810						ASIGURARI SI ASISTENTA SOCIALA			2.068.000	1.621.000	1.895.450	1.895.650	1.442.076	453.574	1.479.210	
	01					CHELTUIELI CURENTE			2.068.000	1.621.000	1.901.325	1.901.525	1.447.951	453.574	1.472.228	
	10					TITLUL I CHELTUIELI DE PERSONAL			1.535.000	1.183.000	1.533.000	1.533.000	1.109.266	423.734	1.104.645	
	10	01				Cheltuieli salariale in bani			1.470.000	1.125.000	1.470.000	1.470.000	1.056.484	413.516	1.080.338	
	10	01	01			Salarii de baza			1.150.000	870.000	1.150.000	1.150.000	835.770	314.230	859.047	
	10	01	05			Sporuri pentru conditii de munca			90.000	70.000	90.000	90.000	61.383	28.617	61.662	
	10	01	06			Alte sporuri			60.000	45.000	60.000	60.000	39.019	20.981	39.208	
	10	01	11			Fond aferent platii cu ora			90.000	70.000	90.000	90.000	65.775	24.225	65.814	
	10	01	17			Indemnizatii de hrana			80.000	70.000	80.000	80.000	54.537	25.463	54.607	
	10	02				Cheltuieli salariale in natura			31.000	31.000	29.000	29.000	29.000			
	10	02	06			Vouchere de vacanta			31.000	31.000	29.000	29.000	29.000			
	10	03				Contributii			34.000	27.000	34.000	34.000	23.782	10.218	24.307	
	10	03	07			Contributia asiguratorie pentru munca			34.000	27.000	34.000	34.000	23.782	10.218	24.307	
	20					TITLUL II BUNURI SI SERVICII			533.000	438.000	368.325	368.525	338.685	29.840	367.583	
	20	01				Bunuri si servicii			194.000	160.000	129.951	130.151	124.416	5.735	121.909	
	20	01	01			Furnituri de birou			3.000	3.000	464	464	464		464	
	20	01	02			Materiale pentru curatenie			12.000	9.000	5.259	5.259	5.259		4.483	
	20	01	03			Incalzit, iluminat si forta motrica			50.000	45.000	25.729	25.729	25.729		25.729	
	20	01	04			Apa, canal si salubritate			30.000	25.000	20.607	20.607	20.607		20.607	
	20	01	08			Posta, telecomunicatii, radio, tv, internet			3.000	3.000	1.165	1.165	1.165		1.165	
	20	01	09			Materiale si prestari de servicii cu caracter functional			6.000	5.000	5.016	5.016	1.544	3.472	8.750	





Capi- tol	Sub- capi- tol	Pa- ra- graf	Gru- pa / Titlu	Ar- ti- col	Ali- ne- at	Denumire indicator	Credite de angajament		Credite bugetare		Angajamente legale	Plati efectuate	Angajamente legale de platit	Cheltieli efective	
							aprobate la finele perioadei de raportare	trimestriale cumulate	aprobate la finele perioadei de raportare	trimestriale cumulate					
A						B	1	2	3	4	5	6	7	8=6-7	9
						recuperate in anul curent									
						Plati efectuate in anii precedenti si recuperate in anul curent (SF)	140.000	140.000	1.222.000	953.000	-5.875	-5.875	46.612	570.489	
7010						LOCUINTE, SERVICII SI DEZVOLTARE PUBLICA									
						CHELTUIELI CURENTE			1.082.000	813.000	-5.875	-5.875	46.612	559.214	
						TITLUL I CHELTUIELI DE PERSONAL			747.000	571.000	492.271	446.496	45.775	440.599	
						Cheltuieli salariale in bani			712.000	540.000	469.075	424.130	44.945	418.538	
						Salarii de baza			662.000	502.000	469.075	424.130	44.945	418.538	
						Indemnizatii de hrana			50.000	38.000					
						Cheltuieli salariale in natura			18.000	18.000	13.050	13.050		13.050	
						Vouchere de vacanta			18.000	18.000	13.050	13.050		13.050	
						Contributii			17.000	13.000	10.146	9.316	830	9.011	
						Contributia asiguratorie pentru munca			17.000	13.000	10.146	9.316	830	9.011	
						TITLUL II BUNURI SI SERVICII			335.000	242.000	120.663	119.247	837	118.615	
						Bunuri si servicii			299.000	206.000	117.646	116.809	837	116.177	
						Furnituri de birou			9.000	7.000	2.559	2.559		1.090	
						Materiale pentru curatenie			10.000	8.000	5.924	5.924		5.924	
						Incalziri, iluminat si forta motrica			101.000	81.000	76.921	76.921	-579	76.342	
						Apa, canal si salubritate			70.000	50.000					
						Materiale si prestari de servicii cu caracter functional			19.000						
						Alte bunuri si servicii pentru intretinere si functionare			90.000	60.000	32.821	31.405	1.416	32.821	
						Reparatii curente			36.000	36.000	2.438	2.438		2.438	
						CHELTUIELI DE CAPITAL	140.000	140.000	140.000	140.000				11.275	
						TITLUL XV ACTIVE NEFINANCIARE	140.000	140.000	140.000	140.000				11.275	

Capi- tol	Sub- capi- tol	Pa- ra- graf	Gru- pa / Titlu	Ar- ti- col	Ali- ne- at	Denumire indicator	Credite de angajament			Credite bugetare			Angajamente legale	Plati efectuate	Angajamente legale de platit	Cheltuieli efective		
							1	2	3	4	5	6					7	
			A			B												
			71	01		Active fixe	140.000	140.000	140.000	140.000								
			71	01	30	Alte active fixe (inclusiv reparatii capitale)	140.000	140.000	140.000	140.000								
9900	10					EXCEDENT/DEFICIT			-298.000	-298.000							11.275	
																		11.275

Conducatorul institutiei,


Conducatorul compartimentului  
financiar-contabil


## TOTAL JUDET

**DETALIEREA CHELTUIELILOR  
INSTITUTIILOR PUBLICE FINANTATE DIN VENITURI PROPRII  
SI SUBVENTII DIN BUGETUL LOCAL  
SECTIUNEA DE FUNCTIONARE  
30.09.2023**

Capi- tol	Sub- capi- tol	Pa- ra- graf	Gru- pa / Titlu	Ar- ti- col	Ali- ne- at	Denumire indicator	Credite de angajament			Credite bugetare				Angajamente legale	Plati efectuate	Angajamente legale de platit	Cheltuieli efective			
							1	2	3	4		5	6					7	8=6-7	9
										aprobate la finele perioadei de raportare	trimestriale cumulate									
<b>A</b>							<b>B</b>													
5010						TOTAL CHELTUIELI DIN VENITURI PROPRII SI SUBVENTII														
	01					CHELTUIELI CURENTE	130.758.000			105.052.000	84.996.230	109.298.613	79.638.782	29.659.831		83.751.386				
	10					TITLUL I CHELTUIELI DE PERSONAL	130.758.000			105.052.000	85.216.796	109.519.179	79.859.348	29.659.831		83.751.386				
	10	01				Cheltuieli salariale in bani	101.596.000			79.708.000	65.210.136	80.454.267	63.714.038	16.740.229		63.923.319				
	10	01	01			Salarii de baza	98.219.000			77.005.000	62.699.772	77.795.080	61.237.039	16.558.041		61.546.210				
	10	01	05			Sporuri pentru conditii de munca	55.236.000			44.386.000	42.185.444	45.046.435	41.026.225	4.020.210		41.446.581				
	10	01	06			Alte sporuri	30.377.000			22.640.000	12.216.880	22.680.000	12.110.822	10.569.178		12.243.856				
	10	01	11			Fond aferent platii cu ora	123.000			94.000	123.000	123.000	73.484	49.516		73.474				
	10	01	17			Indemnizatii de hrana	8.331.000			6.796.000	5.543.645	6.831.000	5.491.585	1.339.415		5.461.649				
	10	01	30			Alte drepturi salariale in bani	2.604.000			2.051.000	2.044.000	2.076.645	1.948.820	127.825		1.987.126				
	10	02	06			Cheltuieli salariale in natura	1.548.000			1.038.000	586.803	1.038.000	586.103	451.897		333.524				
	10	02	06			Vouchere de vacanta	1.162.000			1.162.000	1.102.420	1.149.900	1.102.420	47.480		986.571				
	10	03	01			Contributii	1.162.000			1.162.000	1.102.420	1.149.900	1.102.420	47.480		986.571				
	10	03	01			Contributii de asigurari sociale de stat	2.215.000			1.541.000	1.407.944	1.509.287	1.374.579	134.708		1.390.538				
	10	03	03			Contributii de asigurari sociale de sanatate	49.000			49.000				10		6.342				
	10	03	06			Contributii pentru concedii si indemnizatii	2.166.000			1.492.000	1.407.944	1.509.146	1.374.579	134.567		1.384.196				
	20	01	01			TITLUL II BUNURI SI SERVICII	28.462.000			24.824.000	19.492.062	28.544.912	15.630.712	12.914.200		19.303.577				
	20	01	01			Bunuri si servicii	8.587.000			7.582.000	6.145.986	7.869.060	5.143.207	2.725.853		5.479.178				
	20	01	02			Furnituri de birou	276.000			223.000	213.023	267.260	172.513	94.747		166.541				
	20	01	02			Materiale pentru curatenie	517.000			458.000	428.095	504.902	287.382	217.520		330.831				
	20	01	03			Incalzit, iluminat si forta motrica	2.870.000			2.735.000	2.060.565	2.856.598	1.944.831	911.767		1.864.735				



Capi- tol	Sub- capi- tol	Pa- ra- graf	Gru- pa / Tidu col	Ar- fi- col	Ali- ne- at	Denumire indicator	Credite de angajament		Credite bugetare			Angajamente legale	Plati efectuate	Angajamente legale de platit	Cheltuieli efective
							aprobate la finele perioadei de raportare	trimestriale cumulate	aprobate la finele perioadei de raportare	trimestriale cumulate	Angajamente bugetare				
A						B	1	2	3	4	5	6	7	8=6-7	9
						documentare	2.000	2.000	2.000			2.000		2.000	
	20	13				Pregatire profesionala	63.000	63.000	11.331			50.000	11.331	38.669	11.331
	20	14				Protectia muncii	50.000	36.000	36.000			44.201	28.384	15.817	31.538
	20	30				Alte cheltuieli	1.255.000	1.212.000	668.676			1.125.403	547.860	577.543	602.045
	20	30	04			Chirii	650.000	607.000	399.902			649.840	312.922	336.918	357.062
	20	30	30			Alte cheltuieli cu bunuri si servicii	605.000	605.000	268.774			475.563	234.938	240.625	244.983
	59					TITLUL XI ALTE CHELTUIELI	700.000	520.000	514.598			520.000	514.598	5.402	524.490
	59	40				Sume aferente persoanelor cu handicap neincadrate	700.000	520.000	514.598			520.000	514.598	5.402	524.490
	84					PLATI EFECTUATE IN ANII PRECEDENTI SI RECUPERATE IN ANUL CURENT			-220.566			-220.566	-220.566		
	85					Titlul XXI PLATI EFECTUATE IN ANII PRECEDENTI SI RECUPERATE IN ANUL CURENT			-220.566			-220.566	-220.566		
	85	01				Plati efectuate in anii precedenti si recuperate in anul curent			-220.566			-220.566	-220.566		
	85	01	01			Plati efectuate in anii precedenti si recuperate in anul curent (SF)			-220.566			-220.566	-220.566		
6510	01					INVATAMANT	1.895.000	1.562.000	659.483			919.418	619.000	300.418	571.000
	10					CHELTUIELI CURENTE	1.895.000	1.562.000	659.483			919.418	619.000	300.418	571.000
	10	01				TITLUL I CHELTUIELI DE PERSONAL						3.501		3.501	
	10	01				Cheltuieli salariale in bani						3.360		3.360	
	10	01	01			Salarii de baza						3.360		3.360	
	10	03				Contributii						141		141	
	10	03	01			Contributii de asigurari sociale de stat						10		10	

Capi- tol	Sub- capi- tol	Pa- ra- graf	Gru- pa / Titlu	Ar- fi- col	Ali- ne- at	Denumire indicator	Credite de angajament		Credite bugetare		Angajamente bugetare	Angajamente legale	Plati efectuate	Angajamente legale de platit	Cheltuieli efective
							aprobate la finele perioadei de raportare	trimestriale cumulate	aprobate la finele perioadei de raportare	trimestriale cumulate					
A						B	1	2	3	4	5	6	7	8=6-7	9
10	03	03				Contributii de asigurari sociale de sanatate									
10	03	06				Contributii pentru concedii si indemnizatii									
20	01					TITLUL II BUNURI SI SERVICII	1.895.000		1.562.000	659.483	915.917	619.000	296.917	571.000	
20	01					Bunuri si servicii	464.000		400.000	149.793	267.318	122.534	144.784	133.703	
20	01	01				Furnituri de birou	2.000		1.000						
20	01	02				Materiale pentru curatenie	10.000		8.000	3.891	9.681	3.891	5.790	1.918	
20	01	03				Incalzit, iluminat si forta motrica	50.000		50.000		1.509		1.509		
20	01	04				Apa, canal si salubritate	15.000		15.000		1.315		1.315	1.315	
20	01	05				Carburanti si lubrifianti	15.000		14.000	24.096	3.840	2.800	1.040	1.728	
20	01	06				Piese de schimb	11.000		8.000		302		302		
20	01	08				Posta, telecomunicatii, radio, tv, internet	12.000		9.000		4.875		4.875		
20	01	09				Materiale si prestari de servicii cu caracter functional	107.000		91.000	16.317	22.935	15.806	7.129	14.992	
20	01	30				Alte bunuri si servicii pentru intretinere si functionare	242.000		204.000	104.174	222.861	100.037	122.824	113.750	
20	02					Reparatii curente	75.000		75.000						
20	03					Hrana	1.028.000		780.000	445.873	516.134	432.649	83.485	429.867	
20	03	01				Hrana pentru oameni	1.028.000		780.000	445.873	516.134	432.649	83.485	429.867	
20	05					Bunuri de natura obiectelor de inventar	283.000		266.000	57.882	124.650	57.882	66.768	1.495	
20	05	30				Alte obiecte de inventar	283.000		266.000	57.882	124.650	57.882	66.768	1.495	
20	06					Deplasari, detasari, transferari	30.000		26.000	5.935	7.815	5.935	1.880	5.935	
20	06	01				Deplasari interne, detasari, transferari	30.000		26.000	5.935	7.815	5.935	1.880	5.935	
20	13					Pregatire profesionala	13.000		13.000						

Capi- tol	Sub- capit- ol	Pa- ra- graf	Gru- pa / Titlu	Ar- ti- col	Ali- ne- at	Denumire indicator	Credite de angajament				Angajamente legale	Plati efectuate	Angajamente legale de platit	Cheltuieli efective
							1	2	3	4				
						<b>B</b>								
						<b>A</b>								
			20	30		Alte cheltuieli		2.000	2.000					
			20	30		Alte cheltuieli cu bunuri si servicii		2.000	2.000					
6610			01			SANATA		124.362.000	100.091.000	80.682.670	76.664.148	28.061.349	80.704.867	
			10			CHELTUIELI CURENTE		124.362.000	100.091.000	80.897.361	76.878.839	28.061.349	80.704.867	
			10			TITLUL I CHELTUIELI DE PERSONAL		98.380.000	77.404.000	62.253.865	61.991.481	15.503.014	62.128.691	
			10	01		Cheltuieli salariale in bani		95.125.000	74.804.000	59.848.697	59.593.262	15.347.383	59.803.438	
			10	01	01	Salarii de baza		52.598.000	42.544.000	39.740.369	39.610.980	2.987.020	39.937.097	
			10	01	05	Sporuri pentru conditiile de munca		30.287.000	22.570.000	12.126.880	12.049.439	10.540.561	12.182.194	
			10	01	06	Alte sporuri		44.000	34.000	44.000	33.605	10.395	33.406	
			10	01	11	Fond aferent platii cu ora		8.241.000	6.726.000	5.453.645	5.425.810	1.315.190	5.395.835	
			10	01	17	Indemnitatii de hrana		2.407.000	1.892.000	1.897.000	1.887.325	42.320	1.921.382	
			10	01	30	Alte drepturi salariale in bani		1.548.000	1.038.000	586.803	586.103	451.897	333.524	
			10	02		Cheltuieli salariale in natura		1.110.000	1.110.000	1.060.370	1.060.370	47.480	973.521	
			10	02	06	Vouchere de vacanta		1.110.000	1.110.000	1.060.370	1.060.370	47.480	973.521	
			10	03		Contributii		2.145.000	1.490.000	1.344.798	1.337.849	108.151	1.351.732	
			10	03	01	Contributii de asigurari sociale de stat		49.000	49.000				6.342	
			10	03	07	Contributia asiguratorie pentru munca		2.096.000	1.441.000	1.344.798	1.337.849	108.151	1.345.390	
			20			TITLUL II BUNURI SI SERVICII		25.282.000	22.167.000	18.128.898	14.372.760	12.552.933	18.051.686	
			20	01		Bunuri si servicii		7.470.000	6.658.000	5.655.096	4.711.500	2.549.524	5.014.468	
			20	01	01	Furnituri de birou		260.000	210.000	210.000	169.490	94.747	164.987	
			20	01	02	Materiale pentru curatenie		480.000	430.000	413.021	272.308	211.730	318.506	
			20	01	03	Incalziti, iluminat si forta motrica		2.610.000	2.500.000	1.900.584	1.799.823	895.864	1.705.333	
			20	01	04	Apa, canal si salubritate		500.000	453.000	453.000	412.889	57.497	469.956	
			20	01	05	Carburanti si lubrifianti		50.000	45.000	35.877	30.921	20.704	29.252	
			20	01	06	Piese de schimb		200.000	190.000	180.000	147.169	99.486	197.830	



Capi- tol	Sub- capi- tol	Pa- ra- graf	Gru- pa / Titlu col	Ar- ti- col	Ali- ne- at	Denumire indicator	Credite de angajament		Credite bugetare			Angajamente legale	Plati efectuate	Angajamente legale de platit	Cheltieli efective
							aprobate la finele perioadei de raportare	trimestriale cumulate	aprobate la finele perioadei de raportare	trimestriale cumulate	Angajamente bugetare				
A							1	2	3	4	5	6	7	8=6-7	9
						<b>B</b>									
	20	01	07			Transport	30.000		30.000	30.000	2.362	10.000	2.212	7.788	2.334
	20	01	08			Posta, telecomunicatii, radio, tv, internet	140.000		140.000	140.000	93.687	140.000	90.672	49.328	94.434
	20	01	09			Materiale si prestari de servicii cu caracter functional	190.000		190.000	150.000	150.000	191.989	128.859	63.130	160.600
	20	01	30			Alte bunuri si servicii pentru intretinere si functionare	3.010.000		3.010.000	2.510.000	2.216.565	2.706.407	1.657.157	1.049.250	1.871.236
	20	02				Reparatii curente	550.000		450.000	450.000	170.363	459.622	151.583	308.039	153.332
	20	03				Hrana	1.475.000		1.475.000	1.325.000	1.186.380	1.395.880	795.488	600.392	963.673
	20	03	01			Hrana pentru oameni	1.475.000		1.475.000	1.325.000	1.186.380	1.395.880	795.488	600.392	963.673
	20	04				Medicamente si materiale sanitare	13.920.000		13.920.000	12.124.000	10.096.215	16.078.101	7.902.581	8.175.520	11.373.289
	20	04	01			Medicamente	6.927.000		6.927.000	5.871.000	5.865.559	9.236.163	4.849.421	4.386.742	7.888.965
	20	04	02			Materiale sanitare	3.003.000		3.003.000	3.003.000	1.404.873	3.359.042	1.000.019	2.359.023	1.259.411
	20	04	03			Reactivi	3.600.000		3.600.000	2.900.000	2.610.426	3.071.357	1.888.485	1.182.872	2.028.642
	20	04	04			Dezinfectanti	390.000		390.000	350.000	215.357	411.539	164.656	246.883	196.271
	20	05				Bunuri de natura obiectelor de inventar	761.000		761.000	561.000	425.858	628.483	336.354	292.129	3.782
	20	05	01			Uniforme si echipament	7.000		7.000	7.000	330	6.330	330	6.000	
	20	05	03			Lenjerie si accesorii de pat	54.000		54.000	54.000	33.112	58.924	26.752	32.172	
	20	05	30			Alte obiecte de inventar	700.000		700.000	500.000	392.416	563.229	309.272	253.957	3.782
	20	06				Deplasari, detasari, transferari	1.000		1.000	1.000					
	20	06	01			Deplasari interne, detasari, transferari	3.000		3.000	3.000	751	2.751	751	2.000	
	20	09				Materiale de laborator	2.000		2.000	2.000					
	20	11				Carti, publicatii si materiale documentare	50.000		50.000	50.000	11.331	50.000	11.331	38.669	11.331
	20	13				Pregatire profesionala	50.000		50.000	50.000					
	20	14				Protectia muncii	50.000		50.000	36.000	36.000	44.201	28.384	15.817	31.538

Capi- tol	Sub- capi- tol	Pa- ra- graf	Gru- pa / Titlu	Ar- ti- col	Ali- ne- at	Denumire indicator	Credite de angajament		Credite bugetare		Angajamente bugetare	Angajamente legale	Plati efectuate	Angajamente legale de platit	Cheltuieli efective
							aprobate la finele perioadei de raportare	trimestriale cumulate	aprobate la finele perioadei de raportare	trimestriale cumulate					
A							1	2	3	4	5	6	7	8=6-7	9
B															
	20	30		30		Alte cheltuieli			1.000.000	957.000	546.904	1.003.631	434.788	568.843	500.273
	20	30	04			Chirii			650.000	607.000	399.902	649.840	312.922	336.918	357.062
	20	30	30			Alte cheltuieli cu bunuri si servicii			350.000	350.000	147.002	353.791	121.866	231.925	143.211
	59			40		TITLUL XI ALTE CHELTUIELI			700.000	520.000	514.598	520.000	514.598	5.402	524.490
	59	40				Sume aferente persoanelor cu handicap neincadrate			700.000	520.000	514.598	520.000	514.598	5.402	524.490
	84					PLATI EFECTUATE IN ANII PRECEDENTII SI RECUPERATE IN ANUL CURENT					-214.691	-214.691	-214.691		
	85					Titlul XXI PLATI EFECTUATE IN ANII PRECEDENTII SI RECUPERATE IN ANUL CURENT					-214.691	-214.691	-214.691		
	85	01				Plati efectuate in anii precedenti si recuperate in anul curent					-214.691	-214.691	-214.691		
	85	01	01			Plati efectuate in anii precedenti si recuperate in anul curent (SF)			1.351.000	965.000	-214.691	-214.691	-214.691		
6710						CULTURA, RECREERE SI RELIGIE			1.351.000	965.000	1.145.693	1.145.693	347.815	797.878	444.077
	01					CHELTUIELI CURENTE			1.351.000	965.000	1.145.693	1.145.693	347.815	797.878	444.077
	10					TITLUL I CHELTUIELI DE PERSONAL			934.000	550.000	931.000	931.000	166.795	764.205	249.384
	10	01				Cheltuieli salariale in bani			912.000	536.000	912.000	912.000	163.163	748.837	243.896
	10	01	01			Salarii de baza			826.000	470.000	826.000	826.000	155.345	670.655	231.899
	10	01	06			Alte sporuri			19.000	15.000	19.000	19.000	860	18.140	860
	10	01	17			Indemnizatii de hrana			67.000	51.000	67.000	67.000	6.958	60.042	11.137
	10	02				Cheltuieli salariale in natura			3.000	3.000					
	10	02	06			Vouchere de vacanta			3.000	3.000					
	10	03				Contributii			19.000	11.000	19.000	19.000	3.632	15.368	5.488
	10	03	07			Contributia asiguratorie pentru munca			19.000	11.000	19.000	19.000	3.632	15.368	5.488

Capi- tol	Pa- ra- graf	Gru- pa / Titlu	Ar- ti- col	Ali- ne- at	Denumire indicator	Credite de angajament		Credite bugetare		Angajamente bugetare	Angajamente legale	Plati efectuate	Angajamente legale de platit	Cheltuieli efective
						aprobate la finele perioadei de raportare	trimestriale cumulate	aprobate la finele perioadei de raportare	trimestriale cumulate					
A						1	2	3	4	5	6	7	8=6-7	9
B														
	20		01		TITLUL II BUNURI SI SERVICII			417.000	415.000	214.693	214.693	181.020	33.673	194.693
	20		01		Bunuri si servicii			160.000	158.000	92.921	92.921	67.948	24.973	92.921
	20		01	01	Furnituri de birou			2.000	2.000					
	20		01	02	Materiale pentru curatenie			5.000	3.000					
	20		01	03	Incalzit, iluminat si forta motrica			59.000	59.000	57.331	57.331	42.358	14.973	57.331
	20		01	04	Apa, canal si salubritate			5.000	5.000					
	20		01	09	Materiale si prestari de servicii cu caracter functional			2.000	2.000	1.214	1.214	1.214		1.214
	20		01	30	Alte bunuri si servicii pentru intretinere si functionare			87.000	87.000	34.376	34.376	24.376	10.000	34.376
	20		05		Bunuri de natura obiectelor de inventar			4.000	4.000					
	20		05	30	Alte obiecte de inventar			4.000	4.000					
	20		30		Alte cheltuieli			253.000	253.000	121.772	121.772	113.072	8.700	101.772
	20		30	30	Alte cheltuieli cu bunuri si servicii			253.000	253.000	121.772	121.772	113.072	8.700	101.772
6810					ASIGURARI SI ASISTENTA SOCIALA			2.068.000	1.621.000	1.895.450	1.895.650	1.442.076	453.574	1.472.228
	01				CHELTUIELI CURENTE			2.068.000	1.621.000	1.901.325	1.901.525	1.447.951	453.574	1.472.228
	10				TITLUL I CHELTUIELI DE PERSONAL			1.535.000	1.183.000	1.533.000	1.533.000	1.109.266	423.734	1.104.645
	10		01		Cheltuieli salariale in bani			1.470.000	1.125.000	1.470.000	1.470.000	1.056.484	413.516	1.080.338
	10		01	01	Salarii de baza			1.150.000	870.000	1.150.000	1.150.000	835.770	314.230	859.047
	10		01	05	Sporuri pentru conditii de munca			90.000	70.000	90.000	90.000	61.383	28.617	61.662
	10		01	06	Alte sporuri			60.000	45.000	60.000	60.000	39.019	20.981	39.208
	10		01	11	Fond aferent platii cu ora			90.000	70.000	90.000	90.000	65.775	24.225	65.814
	10		01	17	Indemnizatii de hrana			80.000	70.000	80.000	80.000	54.537	25.463	54.607
	10		02		Cheltuieli salariale in natura			31.000	31.000	29.000	29.000	29.000		29.000
	10		02	06	Vouchere de vacanta			31.000	31.000	29.000	29.000	29.000		29.000
	10		03		Contributii			34.000	27.000	34.000	34.000	23.782	10.218	24.307





Capi- tol	Sub- capi- tol	Pa- ra- graf	Gru- pa / Titlu	Ar- ti- col	Ali- ne- at	Denumire indicator	Credite de angajament		Credite bugetare		Angajamente legale	Angajamente legale de platit	Plati efectuate	Cheltuieli efective
							aprobate la finele perioadei de raportare	trimestriale cumulate	aprobate la finele perioadei de raportare	trimestriale cumulate				
			<b>A</b>			<b>B</b>	<b>1</b>	<b>2</b>	<b>3</b>	<b>4</b>	<b>5</b>	<b>6</b>	<b>7</b>	<b>9</b>
9910	96		20	02		Reparatii curente excedent/deficit sect funct			36.000 -148.000	36.000 -148.000	2.438	2.438	2.438 2.247.869	2.438

Conducatorul institutiei,


Conducatorul compartimentului  
financiar-contabil


## TOTAL JUDET

DETALIEREA CHELTUIELILOR  
INSTITUTII PUBLICE FINANTATE DIN VENITURI PROPRII  
SI SUBVENTII DIN BUGETUL LOCAL  
SECTIUNEA DE DEZVOLTARE  
30.09.2023

Capi- tol	Sub- capi- tol	Pa- ra- graf	Gru- pa / Titlu	Ar- ti- col	Ali- ne- at	Denumire indicator	Credite de angajament				Angajamente bugetare	Angajamente legale	Plati efectuate	Angajamente legale de platit	Cheltuieli efective
							Credite de angajament		Credite bugetare						
							aprobate la finele perioadei de raportare	trimestriale cumulate	aprobate la finele perioadei de raportare	trimestriale cumulate					
			<b>A</b>			<b>B</b>	<b>1</b>	<b>2</b>	<b>3</b>	<b>4</b>	<b>5</b>	<b>6</b>	<b>7</b>	<b>8=6-7</b>	<b>9</b>
5010						TOTAL CHELTUIELI DIN VENITURI PROPRII SI SUBVENTII	4.160.000	4.160.000	12.549.000	12.549.000	7.168.730	15.864.851	7.110.277	8.754.574	3.492.567
	01					CHELTUIELI CURENTE			8.389.000	8.389.000	6.359.750	12.731.401	6.359.750	6.371.651	-11.900
	58					TITLUL X PROIECTE CU FINANTARE DIN FONDURI EXTERNE NERAMBURSABILE									
	58	01				CADRULUI FINANCIAR 2014-2020 Programe din Fondul European de Dezvoltare			8.389.000	8.389.000	6.359.750	12.731.401	6.359.750	6.371.651	-11.900
						Regionala (FEDR)			8.389.000	8.389.000	6.359.750	12.731.401	6.359.750	6.371.651	-11.900
	58	01	02			Finantarea externa nerambursabila			8.389.000	8.389.000	6.359.750	12.731.401	6.359.750	6.371.651	-11.900
	70					CHELTUIELI DE CAPITAL	4.160.000	4.160.000	4.160.000	4.160.000	808.980	3.133.450	750.527	2.382.923	3.504.467
	71					TITLUL XV ACTIVE NEFINANCIARE	4.160.000	4.160.000	4.160.000	4.160.000	808.980	3.133.450	750.527	2.382.923	3.504.467
	71	01				Active fixe	4.160.000	4.160.000	4.160.000	4.160.000	808.980	3.133.450	750.527	2.382.923	3.504.467
	71	01	01			Constructii									559
	71	01	02			Masini, echipamente si mijloace de transport	2.004.000	2.004.000	2.004.000	2.004.000	257.595	2.128.200	208.142	1.920.058	2.939.719
	71	01	03			Mobilier, aparatura birotica si alte active corporale	150.000	150.000	150.000	150.000	28.227	149.250	19.227	130.023	29.756
	71	01	30			Alte active fixe (inclusiv reparatii capitale)	2.006.000	2.006.000	2.006.000	2.006.000	523.158	856.000	523.158	332.842	534.433
6510						INVATAMANT	20.000	20.000	20.000	20.000	9.250	9.250	9.250	9.250	7.177
	70					CHELTUIELI DE CAPITAL	20.000	20.000	20.000	20.000	9.250	9.250	9.250	9.250	7.177
	71					TITLUL XV ACTIVE NEFINANCIARE	20.000	20.000	20.000	20.000	9.250	9.250	9.250	9.250	7.177
	71	01				Active fixe	20.000	20.000	20.000	20.000	9.250	9.250	9.250	9.250	7.177
	71	01	02			Masini, echipamente si mijloace de transport	20.000	20.000	20.000	20.000	9.250	9.250	9.250	9.250	7.177
	71	01	03			Mobilier, aparatura birotica si alte									6.560





Capi- tol	Sub- capi- tol	Pa- ra- graf	Gru- pa / Titlu	Ar- ti- col	Ali- ne- at	Denumire indicator	Credite de angajament		Credite bugetare		Angajamente legale	Plati efectuate	Angajamente legale de platit	Cheltuieli efective
							1	2	3	4				
						<b>B</b>								
						<b>A</b>								
			71	01	03	transport Mobilier, aparatura birouica si alte active corporale	140.000	140.000	140.000	140.000		7	8=6-7	9
7010			70			LOCUINTE, SERVICII SI DEZVOLTARE PUBLICA	140.000	140.000	140.000	140.000				2.878
			71			CHELTUIELI DE CAPITAL	140.000	140.000	140.000	140.000				3.545
			71	01		TITLUL XV ACTIVE NEFINANCIARE	140.000	140.000	140.000	140.000				11.275
			71	01		Active fixe	140.000	140.000	140.000	140.000				11.275
			71	01	30	Alte active fixe (inclusiv reparatii capitale) excedent/deficit sect dezv	140.000	140.000	140.000	140.000				11.275
9910	97						-150.000	-150.000	-150.000	-150.000		1.877.650		11.275

Conducatorul institutiei,


Conducatorul compartimentului  
financiar-contabil


Situatia activelor si datoriilor institutiilor publice  
din administratia locala  
30.09.2023

pag.: 1 - lei -

COD	DENUMIRE INDICATORI	Sold la inceputul anului	Sold la sfarsitul perioadei
18004	Numerar in lei in casieria institutiilor publice locale si ale institutiilor publice de subordonare locala,(ct.5310101)		54.382
18005	Disponibilitati in lei ale institutiilor publice locale si ale institutiilor publice de subordonare locala, la trezorerii (ct.5100000+5120101+5120501+5150101+5150103+5150500+5150600+5160101+5160301+5160302+5170101+5170301+5170302+5210100+5210300+5280000+5290201+5290301+5290400+5290901+5410101+5500101+ 5520000+5550101+5570101+5580101+5580201+5600101+5600300+5610101+5610300+5620101+5620300-7700000), din care:	42.816.213	48.898.380
180051	Disponibilitati in lei din imprumuturi interne si externe contractate de autoritatile administratiei publice locale (ct.5160101)	2.717	1.611
18008	Total (in baze cash) (rd.04+05)	42.816.213	48.952.762
18010	Total (in baze accrual)(rd.08+09)	42.816.213	48.952.762
18022	Avansuri de trezorerie, acordate in lei (ct.5420100)		28
18023	Alte valori (ct.5320100+5320200+5320300+5320400+5320500+5320600+5320800)	99.203	126.191
18032	Disponibilitati ale institutiilor publice locale si ale institutiilor de subordonare locala la institutiile de credit rezidente (ct.5110101+5110102+5120102+5120402+5120502+5150102+5150202+5160102+5160202+5170102+5170202+5290202+5290302+5290902+5500102+5550102+5550202+5570202+5580102+5580302+5600102+5600103+5610102+5610103+5620102+5620103), din care:	225.022	307.094
18036	Total (in baze cash) (rd.32+35)	225.022	307.094
18038	Total (in baze accrual) (rd.36+37)	225.022	307.094
18039	Depozite ale institutiilor publice la institutiile de credit rezidente (ct.5150302+5600402+5620402)		75.941
18041	Total (in baze accrual) (rd.39+40)		75.941
18051	Disponibilitati ale institutiilor publice aflate la alti rezidenti (terti) (ct.4610109+4610209+2670108+2670208)	251.268	179.810
18052	Total (in baze cash) (rd.51)	251.268	179.810
18131	Actiuni necotate detinute de autoritatile locale la societati nefinanciare (ct.2600200-2960102)(S11)	5.323.560	5.123.560
18134	Total (la valoarea contabila neta (la valoarea de intrare mai putin ajustarile cumulate pentru pierderea de valoare) (rd.131+132+133)	5.323.560	5.123.560
18141	Participatiile autoritatilor locale la alte societati care nu sunt organizate pe actiuni (regii autonome,srl,comandita, etc.) (ct.2600300-2960103)	1.200	1.200
18142	Total (la valoarea de intrare mai putin ajustarile cumulate pentru pierderea de valoare) (rd.141)	1.200	1.200
18165	Creante comerciale curente legate de livrari de bunuri si servicii de catre autoritatile locale sau de institutii subordonate acestora(ct.2320000+2340000+4090101+4090102+4110101+4110108+4130100+4180000+4610101-4910100-4960100) Total(rd.166+167+168+172)din care de la:	5.460.190	9.016.635
18166	-de la gospodariile populatie (S14)	1.470.345	
18167	-de la societati nefinanciare (S11)		7.280.887
18168	-de la institutiile publice, din care: (rd.169+170+171)	3.989.845	1.735.748
18171	-Fonduri de securitate sociala(S1314)	3.989.845	1.735.748
181711	-din care: creantele unitatilor sanitare cu paturi fata de Casele de Sanatate	3.989.845	1.735.748
18176	1.Creante ale bugetului local (ct.4640000-4970000). Total (rd.177+178+179+183), din care:	16.553.785	17.644.754
18177	- de la gospodariile populatie (S14)	16.553.785	17.644.754
18184	Creante ale fondului de risc (ct.4610109+4610209)	3.709.120	3.637.662

COD	DENUMIRE INDICATORI	Sold la inceputul anului	Sold la sfarsitul perioadei
18185	Total creante (rd.176+184)	20.262.905	21.282.416
18191	Sume de primit de la Autoritatea de Certificare / Autoritatile de Management / Agentiile de Plati - FONDURI EXTERNE NERAMBURSABILE POSTADERARE (ct.4580301)	4.417.994	2.227.363
18203	I.Sume datorate tertilor reprezentand garantii si cautiuni aflate in conturile institutiilor publice (ct.4280101+4280201+4620101+4620109).Total (rd.204+205+206), din care:	97.511	110.340
18204	- salariatilor (gospodariile populatiei)(S143)	78.094	110.340
18205	- societati nefinanciare (S11)	19.417	
182671	Sume primite din excedentul anului precedent pentru acoperirea golurilor temporare de casa si pentru finantarea cheltuielilor sectiunii de dezvoltare (ct.5190107+5190190)		5.640.458
18268	Total(in baze cash)(rd.262+266+267+267.1)		5.640.458
18269	Dobanzi de platit aferente creditelor pe termen scurt contractate de institutiile publice din administratia locala (ct.1680200+1680300+1680701+1680703+1680709+5180606+5180608+5180609).Total (rd.270+271+272+272.1), din care acordate de:	111.980	196.779
18270	- Societati care accepta depozite, exclusiv banca centrala (S122)	111.980	196.779
18274	Total (dobanzi de platit) (rd.269+273)	111.980	196.779
18275	Total (in baze accrual) (cash+dobanzi) (rd.268+274)	111.980	5.837.237
18286	Credite pe termen lung primite (contractate, garantate, asimilate,etc) de institutiile publice locale (ct.1620200+1630200+1670201+1670202+1670203+1670209).Total (rd.287+288+289+289.1) din care acordate de:	29.799.925	28.859.773
18287	- Societati care accepta depozite, exclusiv banca centrala (S122)	4.799.925	4.459.773
182891	- Administratia centrala (exclusiv fondurile de securitate sociala) (S1311) Credite pe termen lung primite din venituri din privatizare de catre institutii publice din administratia locala (ct.1620200+1670203)	25.000.000	24.400.000
18290	Total (in baze cash)(rd.286)	29.799.925	28.859.773
18312	Datorii comerciale necurente legale de livrari de bunuri si servicii (ct.4010200+4030200+4040200+4050200+4620201). Total (rd.313+314+318+319), din care catre:	250.236	250.236
18313	- Societati nefinanciare(S11)	250.236	250.236
18320	Datorii comerciale curente legate de livrari de bunuri si servicii (ct.4010100+4030100+4040100+4050100+4080000+4190000+4620101). Total (rd.321+322+326+327) din care catre:	10.717.040	10.351.961
18321	-Societati nefinanciare (S11)	10.717.040	10.351.961
18331	Datoriile institutiilor publice din administratia locala catre bugete (ct.4310100+4310200+4310300+4310400+4310500+4310600+4310700+4370100+4370200+4370300+4420300+4420801+4440000+4460100+4460200+4480100)	5.554.675	5.905.895
18332	Salariile angajatilor (ct.4210000+4230000+4260000+4260100+4270100+4270300+4270301+4280101)	5.249.964	5.549.449
18333	Alte drepturi cuvenite altor categorii de persoane (ct.4260000+4260200+4270200+4270300+4270302+4290000+4380000)	41.226	1.057.946
18335	Total (rd.331+332+333+334)	10.845.865	12.513.290
183421	Provizioane necurente (ct.1510201+1510202+1510203+1510204+1510208), din care:	317.000	317.000
183423	Provizioane necurente reprezentand drepturi de natura salariala stabilite in favoarea personalului din sectorul bugetar prin titluri devenite executorii (din soldul ct.1510203)	317.000	317.000
18343	Provizioane curente (ct.1510101+1510102+1510103+1510104+1510108), din		

COD	DENUMIRE INDICATORI	Sold la inceputul anului	Sold la sfarsitul perioadei
183432	care: Provizioane curente reprezentand drepturi de natura salariala stabilite in favoarea personalului din sectorul bugetar prin titluri devenite executorii (din soldul ct.1510103)	326.941  326.941	194.622  194.622

Conducatorul institutiei

Conducatorul compartimentului  
financiar- contabil

**DISPONIBIL DIN MIJLOACE CU DESTINATIE SPECIALA**

**30.09.2023**

- lei -

DENUMRE INDICATORI	COD	DISPONIBIL LA INCEPUTUL ANULUI	INCASARI	PLATI	DISPONIBIL LA SFARSITUL PERIOADEI
TOTAL JUDET	0				
TOTAL (rd.02 la 15)	05001	128.276	497.961	393.584	232.653
- Sume primite ca donatii si sponsorizari (ct.5500101,ct.5500102/analitice distincte)	05002	52.134		12.000	40.134
- Garantii materiale retinute gestionarilor conform Legii nr.22/1969 (ct.5500101,ct.5500102/analitice distincte)	05003	76.142	3.367	13.514	65.995
- Alte disponibilitati cu destinatie speciala (ct.5500101,ct.5500102/analitice distincte)	05011		494.594	368.070	126.524

Conducatorul institutiei,



Conducatorul compartimentului  
financiar contabil



**REFERAT DE APROBARE**

În conformitate cu prevederile art. 57 din Legea nr. 273/2006 privind finanțele publice locale, cu modificările și completările ulterioare, este necesară aprobarea contului de execuție bugetară al U.A.T. Municipiul Caracal la data de 30.09.2023, de către autoritatea deliberativă, în speta Consiliul Local.

În acest sens se impune inițierea prezentului proiect de hotărâre prin care să se aprobe contul de execuție bugetară al U.A.T. Municipiul Caracal la data de 30.09.2023.

**PRIMAR,**



**ROMANIA**  
**JUDEȚUL OLT**  
**PRIMĂRIA MUNICIPIULUI**  
**CARACAL**  
**DIRECȚIA ECONOMICĂ**  
**Nr. 79383/13.12.2023**

**Raport de Specialitate**  
**privind aprobarea Contului de execuție al bugetului de venituri și**  
**cheltuieli al U.A.T. Municipiul Caracal la 30.09.2023**

Avand in vedere prevederile art. 129 alin (4), lit. a si ale art. 136 alin. (1) din OUG nr. 57/2019, privind Codul administrativ, prevederile Legii nr. 368/2022 - Legea bugetului de stat pe anul 2023, Legea nr. 500/2002 privind finanțele publice, cu modificările și completările ulterioare, respectiv art. 49 alin 12 si 13 din Legea 273/2006 privind finantele publice locale, cu modificarile si completarile ulterioare, in lunile aprilie, iulie si octombrie, pentru trimestrul expirat, si cel tarziu in decembrie pentru trimestrul al IV-lea, ordonatorii principali de credite au obligatia de a prezenta in sedinta publica, spre analiza si aprobare de catre autoritatile deliberative, executia bugetelor intocmite pe cele doua sectiuni, cu scopul de a redimensiona cheltuielile in raport cu gradul de colectare a veniturilor, prin rectificarea bugetara locala, astfel incat la sfarsitul anului sa nu se inregistreze plati restante, iar diferenta dintre suma veniturilor incasate si excedentul anului anterior utilizat pentru finantarea exercitiului bugetar, pe de o parte, si suma platilor efectuate si a platilor restante, pe de alta parte sa fie mai mare decat zero.

Operatiunile economice, de evidenta a veniturilor, de evidenta contabila a cheltuielilor se desfasoara in cadrul serviciilor de specialitate ale Directiei Economice si la nivelul fiecarui ordonator terțiar de credite la nivelul municipiului Caracal. Operatiunile se inregistreaza cronologic si sistematic in baza documentelor justificative.

Contabilitatea institutiei cat si a ordonatorilor tertari de credite, se tine in partida dubla si urmareste sa asigure informatii ordonatorului de credite cu privire la executia bugetelor de venituri si cheltuieli, patrimoniului, cat si informatii privind performantele financiare si fluxurile de trezorerie.

Contabilitatea analitica este organizata conform prevederilor Legii nr. 82/1991(r) – Legea contabilitatii, respectiv prevederile OMFP nr. 1917/2005 referitor la aprobarea normelor metodologice privind organizarea si conducerea contabilitatii institutiilor publice, cu modificarile si completarile ulterioare si instructiunile si normelor contabile, intocmindu-se balanta analitica pentru conturile de furnizori, debitori, creditori, materii si materiale, obiecte de inventar, creante, clienti.

Se prezintă spre aprobare Contul de executie al bugetului UAT Municipiul Caracal la data de 30.09.2023, in urmatoarea structura:

**SITUATIA CONTULUI DE EXECUTIE AL BUGETULUI LOCAL – la partea de**  
**VENITURI** la data de 30.09.2023, se prezintă astfel:

Denumire indicatori	Prevederi Bugetare Trimestriale – lei –	Incasari realizate la data de 30.09.2023 – lei –	Gradul de realizare fata de prevederi -%-
1.	2.	3.	= 3/2*100
<b>TOTAL VENITURI, din care:</b>	<b>250.345.000</b>	<b>77.907.766</b>	<b>31,12</b>
- Impozit pe venitul din transferal de proprietate (03.02)	129.000	228.631	177,23
- Cote si sume defalcate din impozitul pe venit (04.02)	29.972.000	25.100.545	83,75
-Impozite si taxe pe proprietate (07.02)	11.944.000	10.132.268	84,83
-Sume defalcate din TVA (11.02)	18.677.000	16.263.627	87,08

-Taxe pe servicii specifice (15.02)	100.000	97.250	97,25
-Taxe pe utilizarea bunurilor, autorizarea utilizarii bunurilor sau desfasurarea pe activitati (16.02)	3.260.000	2.945.921	90,37
- Alte impozite si taxe (18.02)	1.000	1.501	150,10
-Venituri din proprietate (30.02)	1.096.000	1.395.006	127,28
-Venituri din prestari servicii si alte activitati (33.02)	162.000	331.705	204,76
-Venituri din taxe administrative, eliberari permise (34.02)	501.000	439.982	87,82
- Venituri din amenzi, penalitati si confiscari (35.02)	884.000	943.144	106,69
- Diverse venituri (36.02)	3.649.000	3.645.549	99,91
- Varsaminte din sectiunea de functionare (37.02)	97.000	0	-
-Valorificarea unor bunuri (39.02)	961.000	1.462.337	152,17
- Sume din excedentul anilor precedenti (40.02)	0	1.889.321	-
-Subventii de la bugetul de stat (42.02)	132.027.000	5.258.063	3,98
- Subventii de la alte administratii (43.02)	4.946.000	0	0
- Alte sume primite de la UE (46.02)	0	309.700	-
-Sume primite de la UE (48.02)	46.982.000	7.463.216	15,89

**SITUATIA CONTULUI DE EXECUTIE AL BUGETULUI LOCAL – la partea de CHELTUIELI** la data de 30.09.2023, se prezinta astfel:

Denumire indicatori	Prevederi Bugetare trimestriale – lei –	Cheltuieli (plati) efectuate la data de 30.09.2023 – lei –
1.	2.	3.
<b>TOTAL CHELTUIELI, din care:</b>	<b>280.209.000</b>	<b>70.412.010</b>
-Autoritati publice si actiuni externe (51.03)	17.439.000	14.271.345
- Alte servicii publice generale (54.02)	1.158.000	746.080
- Dobanzi (55.02)	2.126.000	1.588.046
- Ordine publica si siguranta nationala (61.02)	22.000	724
-Invatamant (65.02)	70.639.000	28.370.737
-Sanatate (66.02)	23.987.000	2.522.039
-Cultura, recreere si religie (67.02)	16.672.000	2.697.205
-Asigurari si asistenta sociala (68.02)	17.092.000	15.008.994
-Locuinte, servicii si dezvoltare publica (70.02)	132.531.000	10.566.319
-Protectia mediului (74.02)	19.759.000	10.741.456
-Actiuni generale economice, comerciale si de munca (80.02)	16.820.000	560.419
-Transporturi (84.02)	19.553.000	3.474.513
- Alte actiuni economice (87.02)	162.000	92.371



Veniturile bugetului local au fost realizate la nivelul prevederilor bugetare trimestriale in procent de 31,12 %, iar fara partea de fonduri europene si de subventii de la bugetul de stat, adica impozitele si taxele locale, in proportie de **101,89 %**.

Detalierea cheltuielilor Contului de executie al bugetului local se prezinta astfel:

**- Cheltuieli de personal (titlul 10) 18.674.359 lei, detaliat pe capitole bugetare astfel:**

- Cap. 51	9.867.946 lei
- Cap. 54	734.479 lei
- Cap. 66	1.565.608 lei
- Cap. 67	1.231.459 lei
- Cap. 68	4.858.213 lei

**-Cheltuieli cu bunuri si servicii (20): 24.106.935 lei**

**-Cheltuieli cu dobanzile aferente imprumuturilor (30): 1.565.180 lei**

**-Cheltuieli privind transferurile intre unitati ale Adm. Publice (51): 2.597.480 lei**

**-Cheltuieli cu asistenta sociala (57): 9.200.654 lei**

**-Cheltuieli proiecte europene (58): 3.875.499 lei**

**-Cheltuieli de capital (71): 5.639.661 lei**

**-Rambursari de credite (81): 1.040.152 lei**

**Situația Contului de execuție al instituțiilor publice finanțate din venituri proprii și subvenții (de subordonare locală):**

Denumire indicatori	Prevederi Bugetare trimestriale – lei –	Incasari realizate la data de 30.09.2023 – lei –	Gradul de realizare fata de prevederi -%- = 3/2*100
1.	2.	3.	
<b>TOTAL VENITURI, din care:</b>	<b>117.303.000</b>	<b>90.874.578</b>	<b>77,45</b>
- Venituri din concesiuni si inchirieri (30.10)	446.000	327.086	73,34
- Venituri din prestari de servicii si alte activitati (33.10)	101.333.000	49.055.219	48,41
- Donatii si sponsorizari (37.10)	52.000	41.323	79,47
- Sume utilizate din excedentul anului precedent pentru efectuarea de cheltuieli (40.10)	0	4.985.302	-
- Sume utilizate din excedentul anului precedent pentru acoperirea golurilor de casa (41.10)	0	4.125.754	-
- Subventii de la alte administratii (43.10)	7.083.000	28.269.571	399,12
- Sume primite de la UE (48.02)	8.389.000	6.363.524	75,86

Denumire indicatori	Prevederi Bugetare trimestriale – lei –	Cheltuieli (plati) efectuate la data de 30.09.2023 – lei –
1.	2.	3.
<b>TOTAL CHELTUIELI, din care:</b>	<b>117.601.000</b>	<b>86.749.059</b>
-Invatamant (65.10)	1.582.000	628.250
- Sanatate (66.10)	112.480.000	83.765.175
- Cultura (67.10)	965.000	347.815
- Asigurari si asistenta sociala (68.10)	1.621.000	1.442.076
-Alte servicii in domeniul locuintelor serviciilor si dezvoltarii comunale (70.10)	953.000	565.743

**Detalierea cheltuielilor Contului de executie al bugetului institutiilor publice finantate din venituri proprii si subventii (de subordonare locala), se prezinta astfel:**

- Cheltuieli de personal (10) : 63.714.038 lei
- Cheltuieli cu bunuri si servicii (20): 15.630.712 lei
- Alte cheltuieli – burse (59) : 514.598 lei
- Cheltuieli de capital (71) : 750.527 lei

**Situatia fluxurilor de trezorerie** prezinta existenta si miscarile de numerar pentru activitatea operationala, activitatea de investitii si pentru activitatea de finantare.

Fluxurile de trezorerie cuprind miscarile de numerar prin casieriile unitatilor, prin conturile de disponibilitati deschise la trezoreria statului si la bancile comerciale pentru bugetul local, bugetul imprumuturilor interne, bugetul activitatilor finantate din venituri proprii precum si din venituri proprii si subventii.

Elementele prezentate in situatiile financiare sunt evaluate in conformitate cu principiile contabile generale, conform contabilitatii de angajamente cu respectarea principiilor contabile.

Situatiile financiare la data de 30.09.2023 au fost intocmite, in general, in conformitate cu Normele metodologice privind intocmirea situatiilor financiare trimestriale si Ordinul ministrului finantelor publice nr. 1917/2005 pentru aprobarea Normelor metodologice privind organizarea si conducerea contabilitatii institutiilor publice, Planul de conturi pentru institutiile publice si instructiunile de aplicare a acestuia, cu modificarile si completarile ulterioare.

Notele explicative la situatiile financiare contin informatii referitoare la elementele patrimoniale, veniturile incasate si platile efectuate si creantele si datoriile institutiilor publice.

Activele imobilizate corporale si necorporale sunt evidentiata in contabilitate pe grupe conform catalogului de clasificare a mijloacelor fixe, iar amortizarea se calculeaza dupa metoda liniara.

Datoriile inregistrate la data de 30.09.2023 se compun din imprumuturi, datorii catre bugete si salarii si contributii ale personalului, furnizori, creditorii, inclusiv plati restante fata de salariati calculate conform hotararilor judecatoresti definitive si irevocabile.

Situatia fluxurilor de trezorerie prezinta existenta si miscarile de numerar pentru activitatea operationala, activitatea de investitii si pentru activitatea de finantare.

Fluxurile de trezorerie cuprind miscarile de numerar prin casieria unitatilor, in conturile de disponibilitati deschise la trezoreria statului si la bancile comerciale pentru bugetul local, bugetul imprumuturilor interne, bugetul activitatilor finantate din venituri proprii precum si din venituri proprii si subventii.

Se constata ca miscarile de numerar cele mai mari s-au efectuat pentru activitatea operationala si prin conturile de disponibilitati.

Venituri operationale realizate la nivel de UAI = 164.165.822 lei, total cheltuieli operationale = 168.174.192 lei, inregistrandu-se un deficit din activitatea operationala de 4.008.370 lei.

Venituri financiare realizate la nivel de UAT = 3.222.291 lei, iar total cheltuielilor financiare = 1.559.923 lei, inregistrandu-se un excedent din activitatea financiara de 1.662.368 lei.

Venituri extraordinare realizate la nivel de UAT = 1.346.820 lei, iar total cheltuielilor extraordinare = 0 lei, inregistrandu-se un excedent din activitatea extraordinara de 1.346.820 lei.

Rezultatul patrimonial pentru trimestrul III anul 2023, respectiv deficitul patrimonial inregistrat a fost in suma de **999.182 lei**.

Considerăm ca sunt indeplinite conditiile legale de forma si continut, drept pentru care propunem analiza si adoptarea proiectului de hotarare referitor la aprobarea Contului de executie al bugetului de venituri si cheltuieli al U.A.T. Municipiul Caracal si al situatiilor financiare la 30.09.2023.

**DIRECȚIA ECONOMICĂ**

**Director Executiv**

**Adrian Nicolae Ionescu**

