

HOTĂRÂRE

REFERITOR LA: aprobarea contului de execuție bugetară al U.A.T. Municipiul Caracal la data de 31.12.2023

AVÂND ÎN VEDERE:

- Referat de aprobare nr. 18391/19.03.2024 al Primarului municipiului Caracal;
- Raportul de specialitate nr. 18393/19.03.2024 al Direcției economice din cadrul Primăriei municipiului Caracal;
- Prevederile art. 49 și art. 57 din Legea nr. 273/2006 privind finanțele publice locale, cu modificările și completările ulterioare;
- Prevederile Legii nr. 500/2002 privind finanțele publice, cu modificările și completările ulterioare;
- Prevederile art. 129 alin. 1, alin. 4 lit. a, art. 139 din O.U.G. nr. 57/2019 privind Codul administrativ, cu modificările și completările ulterioare;
- Avizul Comisiei pentru activități economico-financiare a Consiliului Local al municipiului Caracal;

În temeiul art. 136 alin. 1 din O.U.G. nr. 57/2019 privind Codul administrativ, cu modificările și completările ulterioare

PRIMARUL MUNICIPIULUI CARACAL
propune următorul

PROIECT DE HOTĂRÂRE

Art. 1. Consiliul Local al municipiului Caracal aprobă contul de execuție al bugetului centralizat la nivelul Unității Administrativ Teritoriale Municipiul Caracal, cât și situația financiară la data de 31.12.2023, conform anexei, parte integrantă din prezenta hotărâre.

Art. 2. Direcția Economică din cadrul Primăriei municipiului Caracal, Ordonatorii terțieri de credite de pe raza U.A.T. Municipiul Caracal, vor duce la îndeplinire prevederile prezentei hotărâri.

Art. 3. Prezenta hotărâre poate fi contestată la instanța de contencios administrativ competentă conform prevederilor Legii nr. 554/2004 privind contenciosul administrativ, cu modificările și completările ulterioare.

Art. 4. Prezenta hotărâre va fi comunicată Instituției Prefectului Olt, Primarului municipiului Caracal, Direcției economice din cadrul Primăriei municipiului Caracal și Ordonatorilor terțieri de credite de pe raza U.A.T. Municipiul Caracal.



AVIZAT
PENTRU LEGALITATE
SECRETAR GENERAL
AL MUNICIPIULUI CARACAL

RĂDESCU VIOREL EMIL

COD	DENUMIRE INDICATORI	SOLD LA INCEPUTUL PERIOADEI	SOLD LA SFARSITUL PERIOADEI
0	TOTAL JUDET		
01003	1.Active fixe necorporale (ct.2030000+2050000+2060000+2080100+2080200+2330000-2800300-2800500-2800801-2800809-2900400-2900500-2900801-2900809-2930100*)	3.238.880	3.838.998
01004	2.Instalatii tehnice, mijloace de transport, animale, plantatii, mobilier, aparatura birotica si alte active corporale (ct.2130100+2130200+2130300+2130400+2140000+2310000-2810301-2810302-2810303-2810304-2810400-2910301-2910302-2910303-2910304-2910400-2930200*)	71.521.138	67.579.297
01005	3.Terenuri si cladiri (ct.2110100+2110200+2120101+2120102+2120201+2120301+2120401+2120501+2120601+2120901+2310000-2810100-2810201-2810202-2810203-2810204-2810205-2810206-2810207-2810208-2910100-2910201-2910202-2910203-2910204-2910205-2910206-2910207-2910208-2930200)	609.554.392	708.462.765
01007	5.Active financiare necurente (investitii pe termen lung) peste un an (ct.2600100+2600200+2600300+2650000+2670201+2670202+2670203+2670204+2670205+2670208-2960101-2960102-2960103-2960200), din care:	5.330.983	5.130.983
01008	Titluri de participare (ct.2600100+2600200+2600300-2960101-2960102-2960103)	5.324.760	5.124.760
01009	6.Creante necurente - sume ce urmeaza a fi incasate dupa o perioada mai mare de un an (ct.4110201+4110208+4130200+4280202+4610201+4610209-4910200-4960200) din care:	4.834.408	5.042.130
01015	7.TOTAL ACTIVE NECURENTE (rd.03+04+05+06+07+09)	694.479.801	790.054.173
01019	1.Stocuri (ct.3010000+3020100+3020200+3020300+3020400+3020500+3020600+3020700+3020800+3020900+3030100+3030200+3040100+3040200+3050100+3050200+3070000+3090000+3310000+3320000+3410000+3450000+3460000+3470000+3490000+3510100+3510200+3540100+3540500+3540600+3560000+3570000+3580000+3590000+3610000+3710000+3810000+/-3480000+/-3780000-3910000-3920100-3920200-3920300-3930000-3940100-3940500-3940600-3950100-3950200-3950300-3950400-3950600-3950700-3950800-3960000-3970100-3970200-3970300-3980000-4420803)	21.561.520	21.658.247
01021	Creante din operatiuni comerciale, avansuri si alte decontari (ct.2320000+2340000+4090101+4090102+4110101+4110108+4130100+4180000+4250000+4280102+4610101+4610109+4730109**+4810101+4810102+4810103+4810900+4830000+4840000+4890101+4890301-4910100-4960100+5120800) din care:	18.578.615	26.726.775
01022	Creante comerciale si avansuri (ct.2320000+2340000+4090101+4090102+4110101+4110108+4130100+4180000+4610101-4910100-4960100),din care:	5.460.190	19.203.056
01023	Creante bugetare (ct.4310100**+4310200**+4310300**+4310400**+4310500**+4310600**+4310700**+4370100**+4370200**+4370300**+4420400+4420802+4440000**+4460100**+4460200**+4480200+4610102+4610104+4630000+4640000+4650100+4650200+4660401+4660402+4660500+4660900+4810101**+4810102**+4810103**+4810900**-4970000), din care:	18.022.168	15.710.191
01024	Creantele bugetului general consolidat (ct.4630000+4640000+4650100+		

COD	DENUMIRE INDICATORI	SOLD LA INCEPUTUL PERIOADEI	SOLD LA SFARSITUL PERIOADEI
01025	4650200+4660401+4660402+4660500+4660900-4970000) Creante din operatiuni cu fonduri externe nerambursabile si fonduri de la buget (ct.4500100+4500300+4500501+4500502+4500503+4500504+4500505+4500700+4510100+4510300+4510500+4530100+4540100+4540301+4540302+4540501+4540502+4540503+4540504+4550100+4550301+4550302+4550303+4560100+4560303+4560309+4570100+4570201+4570202+4570203+4570205+4570206+4570209+4570301+4570302+4570309+4580100+4580301+4580302+4610103+4730103**+4740000+4760000), din care:	16.553.785	15.476.927
01030	Total creante curente (rd.21+23+25+27)	4.417.994	3.461.449
01033	Conturi la trezorerie, casa in lei. (ct.5100000+5120101+5120501+5130101+5130301+5130302+5140101+5140301+5140302+5150101+5150103+5150301+5150500+5150600+5160101+5160301+5160302+5170101+5170301+5170302+5200100+5210100+5210300+5230000+5250101+5250102+5250301+5250302+5250400+5260000+5270000+5280000+5290101+5290201+5290301+5290400+5290901+5310101+5410101+5500101+5520000+5550101+5550400+5570101+5580101+5580201+5590101+5600101+5600300+5600401+5610101+5610300+5620101+5620300+5620401+5710100+5710300+5710400+5740101+5740102+5740301+5740302+5740400+5750100+5750300+5750400-7700000)	41.018.777	45.898.415
010331	Dobanda de incasat,alte valori,avansuri de trezorerie (ct.5180701+5320100+5320200+5320300+5320400+5320500+5320600+5320800+5420100)	42.816.213	44.047.661
01035	Conturi la institutii de credit, BNR, casa in valuta (ct.5110101+5110102+5120102+5120402+5120502+5130102+5130202+5140102+5140202+5150102+5150202+5150302+5160102+5160202+5170102+5170202+5290102+5290202+5290302+5290902+5310402+5410102+5410202+5500102+5550102+5550202+5570202+5580102+5580202+5580302+5580303+5590102+5590202+5600102+5600103+5600402+5610102+5610103+5620102+5620103+5620402)	99.203	106.415
01040	Total disponibilitati si alte valori (rd.33+33.1+35+35.1)	225.022	5.704.167
01042	6.Cheltuieli in avans (ct.4710000)	43.140.438	49.858.243
01045	7.TOTAL ACTIVE CURENTE (rd.19+30+31+40+41+41.1+42)	105.720.735	117.926.527
01046	8.TOTAL ACTIVE (rd.15+45)	800.200.536	907.980.700
01052	Sume necurente - sume ce urmeaza a fi platite dupa o perioada mai mare de un an (ct.2690200+4010200+4030200+4040200+4050200+4280201+4620201+4620209+5090000)	275.085	280.327
010521	Personal- drepturi de natura salariala suplimentare: (ct.4200201+4200202)		511.622
01053	Datorii comerciale (ct.4010200+4030200+4040200+4050200+4620201)	250.236	250.236
01054	2.Imprumuturi pe termen lung (ct.1610200+1620200+1630200+1640200+1650200+1660201+1660202+1660203+1660204+1670201+1670202+1670203+1670208+1670209-1690200)	29.799.925	47.735.253
01055	3.Provizioane (ct.1510201+1510202+1510203+1510204+1510208)	317.000	

COD	DENUMIRE INDICATORI	SOLD LA INCEPUTUL PERIOADEI	SOLD LA SFARSITUL PERIOADEI
01058	TOTAL DATORII NECURENTE (rd.52+521+54+55)	30.392.010	48.527.202
01060	1.Datorii comerciale, avansuri si alte decontari (ct.2690100+4010100+4030100+4040100+4050100+4080000+4190000+4620101+4620109+4730109+4810101+4810102+4810103+4810900+4830000+4840000+4890201+5090000+5120800), din care:	22.357.385	14.503.092
01061	Datorii comerciale si avansuri (ct.4010100+4030100+4040100+4050100+4080000+4190000+4620101), din care:	10.717.040	14.503.092
01062	2.Datorii catre bugete (ct.4310100+4310200+4310300+4310400+4310500+4310600+4310700+4370100+4370200+4370300+4400000+4410000+4420300+4420801+4440000+4460100+4460200+4480100+4550501+4550502+4550503+4620109+4670100+4670200+4670300+4670400+4670500+4670900+4730109+4810900),din care:	5.886.187	15.947.400
010631	Contributii sociale (ct.4310100+4310200+4310300+4310400+4310500+4310600+4310700+4370100+4370200+4370300)	2.951.849	2.752.295
01065	3.Datorii din operatiuni cu Fonduri externe nerambursabile si fonduri de la buget,alte datorii catre alte organisme internationale (ct.4500200+4500400+4500600+4510200+4510401+4510402+4510409+4510601+4510602+4510603+4510605+4510606+4510609+4520100+4520200+4530200+4540200+4540401+4540402+4540601+4540602+4540603+4550200+4550401+4550402+4550403+4550404+4550409+4560400+4580401+4580402+4580501+4580502+4590000+4620103+4730103+4760000)	647.306	647.306
01071	5.Imprumuturi pe termen lung - sume ce urmeaza a fi platite in cursul exercitiului curent (ct.1610100+1620100+1630100+1640100+1650100+1660101+1660102+1660103+1660104+1670101+1670102+1670103+1670108+1670109+1680100+1680200+1680300+1680400+1680500+1680701+1680702+1680703+1680708+1680709-1690100)	111.980	230.690
01072	Salariile angajatilor (ct.4210000+4230000+4260000***+4260100+4270100+4270300***+4270301+4280101)	5.249.964	5.545.292
01073	7.Alte drepturi cuvenite altor categorii de persoane (pensii, indemnizatii de somaj, burse) (ct.4220100+4220200+4240000+4260000***+4260200+4270200+4270300***+4270302+4290000+4380000), din care:	41.226	1.207.457
01074	8.Venituri in avans (ct.4720000)	98.931	57.555
01075	9.Provizioane (ct.1510101+1510102+1510103+1510104+1510108)	326.941	
01078	10.TOTAL DATORII CURENTE (rd.60+62+65+70+71+72+721+73+74+75)	34.719.920	38.138.792
01079	11.TOTAL DATORII (rd.58+78)	65.111.930	86.665.994
01080	12.ACTIVE NETE = TOTAL ACTIVE - TOTAL DATORII = CAPITALURI PROPRII (rd.80=rd.46-79=rd.90)	735.088.606	821.314.706
01084	1.Rezerve, fonduri (ct.1000000+1000101+1000201+1000202+1000301+1000401+1000402+1010000+1020101+1020102+1020103***+1030000+1040101+1040102+1040103***+1050100+1050200+1050300+1050400+1050500+/-1060000+1320000+1330000)	571.161.420	639.266.552
01085	2.Rezultatul reportat (ct.1170000-sold creditor)	126.905.872	182.440.177
01087	4.Rezultatul patrimonial al exercitiului (ct.1210000-sold creditor)	37.021.314	
01088	5.Rezultatul patrimonial al exercitiului (ct.1210000- sold debitor)		392.023
01090	6.TOTAL CAPITALURI PROPRII (rd.84+85-86+87-88)	735.088.606	821.314.706

Conducatorul institutiei



**Conducatorul compartimentului
financiar- contabil**



CONTUL DE REZULTAT PATRIMONIAL

31.12.2023


pag.: 1 - lei -

COD	DENUMIRE INDICATORI	An precedent	An curent
0	TOTAL JUDET		
02002	1.Venituri din impozite, taxe, contributi de asigurari si alte venituri ale bugetelor (ct.7300100+7300201+7300202+7300203+7310100+7310200+7320100+7330000+7340000+7350100+7350200+7350300+7350400+7350500+7350601+7350602+7360100+7390000+7450100+ 7450200+7450300+7450400+7450500+7450700+7450900+7460100+7460200+7460300+7460900)	64.938.980	72.180.904
02003	2.Venituri din activitati economice (ct.7210000+7220000+7510100+7510200+/-7090000*/+7090100/-7090200)	103.042.016	104.324.044
02004	3.Finantari, subventii, transferuri, alocatii bugetare cu destinatie speciala (ct.7510500+7710000+7720100+7720200+7740100+7740200+7750000+7760000+7780000+7790101+7790109)	44.155.081	32.043.765
02005	4.Alte venituri operationale (ct.7140000+7180000+7500000+7500100+7500200+7510300+7510400+7810200+7810300+7810401+7810402+7770000)	7.957.742	12.565.175
02006	TOTAL VENITURI OPERATIONALE (rd.02+03+04+05)	220.093.819	221.113.888
02008	1.Salarii si contributiile sociale aferente angajatilor (ct.6410000+6420000+6450100+6450200+6450300+6450400+6450500+6450600+6450700+6450800+6460000+6470000)	106.691.971	112.176.131
02009	2.Subventii si transferuri (ct.6700000+6710000+6720000+6730000+6740000+6750000+6760000+6770000+6780000+6780100+6780200+6790000)	14.974.519	19.704.919
02010	3.Stocuri, consumabile, lucrari si servicii executate de terti (ct.6010000+6020100+6020200+6020300+6020400+6020500+6020600+6020700+6020800+6020900+6030000+6060000+6070000+6080000+6090000+6100000+6110000+6120000+6130000+6140000+6220000+6230000+6240100+6240200+6260000+6270000+6280000+6290100)	53.968.862	66.396.499
02011	4.Cheltuieli de capital, amortizari si provizioane (ct.6810100+6810200+6810300+6810401+6810402+6820101+6820109+6820200+6890100+6890200)	7.023.394	21.385.380
02012	5. Alte cheltuieli operationale (ct.6350100+6540000+6580101+6580109)	2.601.187	3.793.582
02013	TOTAL CHELTUIELI OPERATIONALE (rd.08+09+10+11+12)	185.259.933	223.456.511
02015	- EXCEDENT (rd.06-rd.13)	34.833.886	
02016	- DEFICIT (rd.13-rd.06)		2.342.623
02017	IV.VENITURI FINANCIARE (ct.7610000+7630000+7640000+7650100+7650200+7660000+7670000+7680000+7690000+7860300+7860400)		3.222.294
02018	V. CHELTUIELI FINANCIARE (ct.6610000+6630000+6640000+6650100+6650200+6660000+6670000+6680000+6690000+6860300+6860400+6860800)	869.261	2.223.030
02020	- EXCEDENT (rd.17-rd.18)		999.264
02021	- DEFICIT (rd.18-rd.17)	869.261	
02023	- EXCEDENT (rd.15+20-16-21)	33.964.625	
02024	- DEFICIT (rd.16+21-15-20)		1.343.359
02025	VIII. VENITURI EXTRAORDINARE (ct.7910000)	4.705.084	1.203.264
02026	IX. CHELTUIELI EXTRAORDINARE (ct.6900000+6910000)	1.648.395	251.928
02028	- EXCEDENT (rd.25-rd.26)	3.056.689	951.336
020292	- EXCEDENT (rd.23+28-24-29)	37.021.314	
020293	- DEFICIT (rd.24+29-23-28)		392.023
02031	- EXCEDENT (rd.29.2-29.4)	37.021.314	
02032	- DEFICIT (rd.29.3+29.4)		392.023

Conducatorul institutiei



Conducatorul compartimentului
financiar- contabil



SITUATIA FLUXURILOR DE TREZORERIE

31.12.2023

pag: 1 - lei -

COD	DENUMIRE INDICATORI	Total	Casa ct. 5310101	Buget de stat ct. 5200100/7700000	Buget local ct. 5210100/7700000	Buget asigurarilor sociale de stat ct. 5250101+/5250102/7700000	Buget asigurarilor pentru somaj ct. 5740101+/5740102/7700000	Buget Fond national unic de asigurari sociale de sanatate ct. 5710100/7700000	Buget Fond pentru mediu ct. 5750100/7700000	Buget trezoreria statului ct. 5240100/7700000	Buget institutiilor publice finantate integral din venituri proprii ct. 5600101/7700000	Buget institutiilor publice finantate din venituri proprii si subventii ct. 5610101/7700000	Buget activitati financiare din venituri proprii si buget privatizare ct. 5620101/7700000	Buget imprumuturi interne si externe ct. 5130101+/5140101+/5160101+/5170101/7700000	Buget fonduri externe nerambursabile (sursa D) ct. 5150103/7700000	Alte disponibilitati (ct.5XX)
0	TOTAL JUDET															
03002	1. Incasari	240.207.675	22.751.261		100.827.665						107.295.556	4.273.773	2.264.066			2.795.370
03003	2. Plati	229.585.140	22.751.261		76.314.492						101.709.832	4.000.348	1.732.141			3.671.915
03004	3. Numerar net din activitatea operationala (rd.02-rd.03)															
03006	1. Incasari	10.625.535			24.593.173						5.585.724	270.425	531.909			123.455
03007	2. Plati	1.259.272	1.800		1.267.472											
03008	3. Numerar net din activitatea de investitii (rd.06-07)	31.173.663	1.800		24.240.282											
03010	1. Incasari	-29.904.391			-22.972.810											
03011	2. Plati	24.205.370			3.680.099								9.250		24.205.370	
03012	3. Numerar net din activitatea de finantare (rd.10-rd.11)	3.689.349			-3.680.099								-9.250			
03013	IV.CRESTEREA (DESCRESTEREA) NETA DE NUMERAR SI ECHIVALENT DE NUMERAR (rd.04-rd.08-rd.12)	20.516.621			-3.680.099											
03014	V. NUMERAR SI ECHIVALENT DE NUMERAR LA INCEPUTUL ANULUI	1.234.165			-2.059.716								522.659		3.720.219	123.455
030141	-sume recuperate/primate in excedentul anului precedent	42.816.213			30.212.985						10.181.709	258.997	1.374.427		2.717	785.376
030142	-sume utilizate/transferate din excedentul anului precedent	222.277											13.927			
030143	Sume transferate din disponibilul neutilizat la finele anului precedent	222.277											13.927			
03015	VI.NUMERAR SI ECHIVALENT DE NUMERAR LA SFARSITUL PERIOADEI (rd.13-rd.14+rd.14.1-rd.14.2-rd.14.3)	2.717												2.717		
		44.047.661			24.153.249						8.875.832	532.422	1.897.066		3.720.219	906.833

Conducatorul institutiei

Conducatorul compartimentului financiar-contabil

Viza trezoreriei

SITUATIA FLUXURILOR DE TREZORERIE

31.12.2023

pag.: 1 - lei -

COD	DENUMIRE INDICATORI	Total	Casa in valuta	Alte disponibilitati
0	TOTAL JUDET			
04002	1. Incasari	8.640.890		8.640.890
04003	2. Plati	3.180.693		3.180.693
04004	3. Numerar net din activitatea operationala (rd.02-rd.03)	5.460.197		5.460.197
04006	1. Incasari	55.195		55.195
04007	2. Plati	36.247		36.247
04008	3. Numerar net din activitatea de investitii (rd.06-rd.07)	18.948		18.948
04013	IV CRESTEREA (DESCRESTEREA) NETA DE NUMERAR SI ECHIVALENT DE NUMERAR (rd.04+rd.08+rd.12)	5.479.145		5.479.145
04014	V NUMERAR SI ECHIVALENT DE NUMERAR LA INCEPUTUL PERIOADEI	225.022		225.022
04017	VI NUMERAR SI ECHIVALENT DE NUMERAR LA FINELE PERIOADEI(rd.13+14+15-16)	5.704.167		5.704.167

Conducatorul institutiei



Conducatorul compartimentului
financiar-contabil



Capi- tol	Sub- capi- tol	Pa- ra- gra- ful	Gru- pa / Titlu col at	Denumire indicator	Prevederi bugetare initiale	Prevederi bugetare definitive	Drepturi constatate			Incasari realizate	Stingeri pe alte cai decat incasari	Drepturi constatate de incasat
							Total, din care:	din ani precedenti	din anul curent			
A				B	1	2	3=4+5	4	5	6	7	8=3-6-7
1602	02	02		deținute de persoane fizice*)	2.027.000	2.557.000	5.066.127	2.599.726	2.466.401	2.105.918		2.960.209
				Impozit pe mijloace de transport								
				deținute persoane de juridice*)	596.000	722.000	1.412.105	871.956	540.149	508.131		903.974
1602	03			Taxe si tarife pentru eliberarea de								
				licente si autorizatii de functionare								
1602	50			Alte taxe pe utilizarea bunurilor,	278.000	803.000	943.247	4.750	938.497	936.573		6.674
				autorizarea utilizarii bunurilor sau pe								
				desfasurare de activitati		6.000	10.115		10.115	9.740		375
1800	02			A6. ALTE IMPOZITE SI TAXE FISCALE	1.000	1.000	1.501	1.501	1.501	1.501		
1802				ALTE IMPOZITE SI TAXE FISCALE	1.000	1.000	1.501	1.501	1.501	1.501		
	50			Alte impozite si taxe	1.000	1.000	1.501	1.501	1.501	1.501		
2900	02			C. VENITURI NEFISCALE	5.404.000	8.411.000	20.176.900	10.596.283	9.580.617	8.712.358		11.464.542
3000				C1. VENITURI DIN PROPRIETATE	448.000	1.701.000	4.960.151	2.843.105	2.117.046	1.915.978		3.044.173
3002				VENITURI DIN PROPRIETATE	448.000	1.701.000	4.960.151	2.843.105	2.117.046	1.915.978		3.044.173
	05			Venituri din concesiuni si inchirieri	448.000	1.701.000	4.960.151	2.843.105	2.117.046	1.915.978		3.044.173
	30			Alte venituri din concesiuni si								
				inchirieri de catre institutiile publice	448.000	1.701.000	4.960.151	2.843.105	2.117.046	1.915.978		3.044.173
3300	02			C2. VANZARI DE BUNURI SI SERVICII	4.956.000	6.710.000	15.216.749	7.753.178	7.463.571	6.796.380		8.420.369
3302				VENITURI DIN PRESTARI DE SERVICII SI ALTE								
				ACTIVITATI	68.000	346.000	1.741.833	1.289.347	452.486	458.948		1.282.885
3302	10			Contributia parintilor sau sustinatorilor								
				legali pentru intretinerea copiilor in								
				crese	68.000	107.000	132.420		132.420	132.420		
3302	26			Venituri din despagubiri		10.000	10.117		10.117	10.117		
	28			Venituri din recuperarea cheltuielilor								
				de judecata, imputatii si despagubiri		149.000	379.123	149.631	229.492	234.680		144.443

Capi- tol	Sub- capi- tol	Pa- ra- gra- ful	Gru- pa / Titlu col at	Denumire indicator	Prevederi bugetare initiale	Prevederi bugetare definitive	Drepturi constatate			Incasari realizate	Stingeri pe alte cai decat incasari	Drepturi constatate de incasat
							Total, din care:	din anii precedenti	din anul curent			
A				B	1	2	3=4+5	4	5	6	7	8=3-6-7
3302	50			Alte venituri din prestari de servicii si alte activitati	80.000	80.000	1.220.173	1.139.716	80.457	81.731		1.138.442
3402				VENITURI DIN TAXE ADMINISTRATIVE, ELIBERARI PERMISE	505.000	631.000	772.317	230.048	542.269	516.021		256.296
3402	02			Taxe extrajudiciare de timbru	92.000	105.000	113.678	20	113.658	111.994		1.684
50				Alte venituri din taxe administrative, eliberari permise	413.000	526.000	658.639	230.028	428.611	404.027		254.612
3502				AMENZI, PENALITATI SI CONFISCARI	1.117.000	1.222.000	6.967.343	5.529.702	1.437.641	1.247.785		5.719.558
01				Venituri din amenzi si alte sanctiuni aplicate potrivit dispozitiilor legale	1.117.000	1.222.000	6.967.343	5.529.702	1.437.641	1.247.785		5.719.558
3502	01	02		Venituri din amenzi si alte sanctiuni aplicate de catre alte institutii de specialitate	1.117.000	1.222.000	6.967.343	5.529.702	1.437.641	1.247.785		5.719.558
3602				DIVERSE VENITURI	3.266.000	4.511.000	5.735.256	704.081	5.031.175	4.573.626		1.161.630
06				Taxe speciale	3.266.000	4.392.000	5.437.852	622.749	4.815.103	4.337.458		1.100.394
14				Venituri din recuperarea cheltuielilor efectuate in cursul procesului de executare silita			4.142	4.142		9		4.133
3602	50			Alte venituri	119.000	119.000	293.262	77.190	216.072	236.159		57.103
3702	03			Varsaminte din sectiunea de functionare pentru finantarea sectiunii de dezvoltare a bugetului local(cu semnul minus)	-125.000	-125.000						
3702	04			Varsaminte din sectiunea de functionare	125.000	125.000						
3900	02			II. VENITURI DIN CAPITAL	961.000	961.000	1.267.472		1.267.472	1.267.472		
3902				VENITURI DIN VALORIFICAREA UNOR BUNURI Venituri din valorificarea unor bunuri	961.000	961.000	1.267.472		1.267.472	1.267.472		


Capi-Sub- tol capi- tol	Pa- ra- gra- ful	Gru- pa/ Titlu col at	Ar- ti- col at	Denumire indicator	Prevederi bugetare initiale	Prevederi bugetare definitive	Drepturi constatate		Incasari realizate	Stingeri pe alte cai decat incasari	Drepturi constatate de incasat	
							Total, din care:	din anii precedenti				
A				B	1	2	3=4+5	4	5	6	7	8=3-6-7
3902	03			ale institutiilor publice			179.316		179.316			
3902	07			Venituri din vanzarea locuintelor construite din fondurile statului			2.510		2.510			
4100	02			Venituri din vanzarea unor bunuri aparținind domeniului privat al statului sau al unitatilor administrativ- teritoriale	961.000		1.085.646		1.085.646			
4200				IV. SUBVENTII	103.115.000	142.263.000	7.475.766		7.475.766			
4202				SUBVENTII DE LA ALTE NIVELE ALE ADMINISTRATIEI PUBLICE	103.115.000	142.263.000	7.475.766		7.475.766			
34				SUBVENTII DE LA BUGETUL DE STAT	103.115.000	136.988.000	7.146.966		7.146.966			
4202	35			Subventii pentru acordarea ajutorului pentru incalzirea locuintei si a suplimentului pentru energie alocate pentru consumul de combustibili solizi si/sau petrolieri	843.000	843.000	484.880		484.880			
4202	41			Subventii din bugetul de stat pentru finantarea unitatilor de asistenta medico-sociale	1.050.000	1.050.000	869.300		869.300			
4202	66			Subventii de la bugetul de stat pentru finantarea sanatatii	1.760.000		358.467		358.467			
4202	69			Subventii din bugetul de stat alocate conform contractelor incheiate cu directiile de sanatate publica Subventii de la bugetul de stat catre bugetele locale necesare sustinerii derularii	1.760.000	1.760.000	1.809.759		1.809.759			

Capi- tol	Sub- capi- tol	Pa- ra- gra- ful	Ar- ti- col	Denumire indicator	1	2	Drepturi constatate		6	7	8=3-6-7	
							Total, din care:	din anii precedenti				
A				B	1	2	3=4+5	4	5	6	7	
				pentru finantarea proiectelor de investitii		4.946.000						
4602	04			ALTE SUME PRIMITE DE LA UE Alte sume primite din fonduri de la Uniunea Europeana pentru programele operationale finantate din cadrul financiar 2014-2020			309.700		309.700	309.700		
4802				SUME PRIMITE DE LA UE/ALTI DONATORI IN CONTUL PLATILOR EFECTUATE SI PREFINANCIARI AFERENTE CADRULUI FINANCIAR 2014-2020	45.707.000	47.022.000	12.188.672		12.188.672	12.188.672		
4802	01			Fondul European de Dezvoltare Regionala(FEDR) Sume primite in contul platilor efectuate in anul curent	38.613.000	39.693.000	7.525.299		7.525.299	7.525.299		
4802	01			Sume primite in contul platilor efectuate in anii anteriori	38.613.000	39.693.000	2.729.231		2.729.231	2.729.231		
4802	02			Fondul Social European(FSE) Sume primite in contul platilor efectuate in anul curent	7.094.000	7.329.000	4.796.068		4.796.068	4.796.068		
4802	02			Sume primite in contul platilor efectuate in anii anteriori	7.094.000	7.329.000	4.663.373		4.663.373	4.663.373		
4802	02			Prefinantare			3.451.855		3.451.855	3.451.855		
							493.545		493.545	493.545		
							717.973		717.973	717.973		

Conducătorul instituției



Conducătorul compartimentului
financiar-contabil



CONTUL DE EXECUTIE AL BUGETULUI LOCAL - VENITURI
SECTIUNEA DE FUNCTIONARE
31.12.2023

Capi- tol	Sub- capi- tol	Pa- ra- gra- ful	Gr- pa/ Titlu	Ar- ti- col	Ali- ne- at	Denumire indicator	Prevederi bugetare initiale	Prevederi bugetare definitive	Drepturi constatate			Incasari realizate	Stingeri pe alte cai decat incasari	Drepturi constatate de incasat
									Total, din care:	din anii precedenti	din anul curent			
A						B	1	2	3=4+5	4	5	6	7	8=3-6-7
0001	02					TOTAL VENITUR-LBUGET LOCAL	80.362.000	89.395.000	105.533.166	19.905.903	85.627.263	84.704.733		20.828.433
0002						I. VENITURI CURENTE	76.709.000	85.413.000	101.681.960	19.905.903	81.776.057	80.853.527		20.828.433
0003						A. VENITURI FISCALE	71.430.000	77.127.000	81.505.060	9.309.620	72.195.440	72.141.169		9.363.891
0004						A1. IMPOZIT PE VENIT, PROFIT SI CASTIGURI DIN CAPITAL	33.617.000	34.778.000	34.511.395		34.511.395	34.511.395		
0300						A1.2 IMPOZIT PE VENIT, PROFIT SI CASTIGURI DIN CAPITAL DE LA PERSOANE FIZICE	33.617.000	34.778.000	34.511.395		34.511.395	34.511.395		
0302						IMPOZIT PE VENIT		228.000	323.186		323.186	323.186		
	18					Impozitul pe veniturile din transferul proprietatilor imobiliare din patrimoniul personal		228.000	323.186		323.186	323.186		
0402						COTE SI SUME DEFALCATE DIN IMPOZITUL PE VENIT	33.617.000	34.550.000	34.188.209		34.188.209	34.188.209		
	01					Cote defalcate din impozitul pe venit	32.117.000	32.117.000	31.755.216		31.755.216	31.755.216		
	05					Sume repartizate din Fondul la dispozitia Consiliului Judetean	1.500.000	2.433.000	2.432.993		2.432.993	2.432.993		
0700	02					A3 IMPOZITE SI TAXE PE PROPRIETATE	10.522.000	14.573.000	16.447.276	5.793.900	10.653.376	10.999.868		5.447.408
0702						IMPOZITE SI TAXE PE PROPRIETATE	10.522.000	14.573.000	16.447.276	5.793.900	10.653.376	10.999.868		5.447.408
	01					Impozit si taxa pe cladiri	6.358.000	9.243.000	10.074.243	3.525.758	6.548.485	6.929.835		3.144.408
	01					Impozit pe cladiri de la persoane fizice	2.657.000	3.479.000	3.881.416	1.199.211	2.682.205	2.633.259		1.248.157
	02					Impozit si taxa pe cladiri de la persoane juridice	3.701.000	5.764.000	6.192.827	2.326.547	3.866.280	4.296.576		1.896.251
	02					Impozit si taxa pe teren	3.424.000	4.590.000	5.770.619	2.182.832	3.587.787	3.500.043		2.270.576
	01					Impozit pe terenuri de la persoane fizice	1.986.000	2.550.000	3.541.530	1.481.096	2.060.434	1.947.876		1.593.654

Capi- tol	Sub- capi- tol	Pa- ra- gra- ful	Ar- ti- col	Ali- ne- at	Denumire indicator	1	2	Drepturi constatate		6	7	8-3-6-7	
								Total, din care:	din anii precedenti				
A					B	1	2	3=4+5	4	5	6	7	8-3-6-7
0702	02				Impozit si taxa pe teren de la persoane juridice	877.000	1.250.000	1.461.077	530.883	930.194	965.879		495.198
	03				Impozitul pe terenul extravilan + Restante anii anteriori din impozitul pe terenul agricol	561.000	790.000	768.012	170.853	597.159	586.288		181.724
	03				Taxe judiciare de timbru si alte taxe de timbru	720.000	720.000	591.049	77.271	513.778	559.004		32.045
	50				Alte impozite si taxe pe proprietate	20.000	20.000	11.365	8.039	3.326	10.986		379
1000	02				A4 IMPOZITE SI TAXE PE BUNURI SI SERVICII	27.291.000	27.775.000	30.544.888	3.515.720	27.029.168	26.628.405		3.916.483
1102					SUME DEFALCATE DIN TVA	24.306.000	23.566.000	22.961.765		22.961.765	22.961.765		
	02				Sume defalcate din taxa pe valoarea adaugata pentru finantarea cheltuielilor descentralizate la nivelul comunelor, oraselor, municipiilor, sectoarelor si Municipiului Bucuresti	24.181.000	22.441.000	21.836.765		21.836.765	21.836.765		
	06				Sume defalcate din taxa pe valoarea adaugata pentru echilibrarea bugetelor locale	125.000	1.125.000	1.125.000		1.125.000	1.125.000		
1502					TAXE PE SERVICII SPECIFICE	84.000	121.000	151.529	39.288	112.241	106.278		45.251
	01				Impozit pe spectacole	8.000	8.000	14.910	1.887	13.023	9.990		4.920
	50				Alte taxe pe servicii specifice	84.000	113.000	136.619	37.401	99.218	96.288		40.331
1602					TAXE PE UTILIZAREA BUNURILOR, AUTORIZAREA UTILIZARII BUNURILOR SAU PE DESFASURAREA DE ACTIVITATI	2.901.000	4.088.000	7.431.594	3.476.432	3.955.162	3.560.362		3.871.232
	02				Impozit pe mijloacele de transport	2.623.000	3.279.000	6.478.232	3.471.682	3.006.550	2.614.049		3.864.183
	01				Impozit pe mijloacele de transport detinute de persoane fizice*)	2.027.000	2.557.000	5.066.127	2.599.726	2.466.401	2.105.918		2.960.209

Capi- tot	Sub- capi- tot	Pa- ra- gra- ful	Ar- ti- col	Ali- ne- at	Denumire indicator	1	2	Drepturi constatate			6	7	8=3-6-7
								Prevederi bugetare initiale	Prevederi bugetare definitive	Total, din care:			
A						1	2	3=4+5	4	5	6	7	8=3-6-7
3302	50				si alte activitati		80.000	1.220.173	1.139.716	80.457	81.731		1.138.442
3402					VENTURI DIN TAXE ADMINISTRATIVE, ELIBERARI PERMISE		631.000	772.317	230.048	542.269	516.021		256.296
02					Taxe extrajudiciare de timbru	92.000	105.000	113.678	20	113.658	111.994		1.684
50					Alte venituri din taxe administrative, eliberari permise	413.000	526.000	658.639	230.028	428.611	404.027		254.612
3502					AMENZI, PENALITATI SI CONFISCARI	1.117.000	1.222.000	6.967.343	5.529.702	1.437.641	1.247.785		5.719.558
01					Venituri din amenzi si alte sanctiuni aplicate potrivit dispozitiilor legale	1.117.000	1.222.000	6.967.343	5.529.702	1.437.641	1.247.785		5.719.558
02					Venituri din amenzi si alte sanctiuni aplicate de catre alte institutii de specialitate	1.117.000	1.222.000	6.967.343	5.529.702	1.437.641	1.247.785		5.719.558
3602					DIVERSE VENITURI	3.266.000	4.511.000	5.735.256	704.081	5.031.175	4.573.626		1.161.630
06					Taxe speciale	3.266.000	4.392.000	5.437.852	622.749	4.815.103	4.337.458		1.100.394
14					Venituri din recuperarea cheltuielilor efectuate in cursul procesului de executare silita							9	4.133
50					Alte venituri		119.000	293.262	77.190	216.072	236.159		57.103
3702					TRANSFERURI VOLUNTARE, ALTELE DECAT SUBVENTIILE	-125.000	-125.000						
03					Varsaminte din sectiunea de functionare pentru finantarea sectiunii de dezvoltare a bugetului local(cu semnul minus)	-125.000	-125.000						
4100	02				IV. SUBVENTII	3.653.000	3.982.000	3.851.206		3.851.206	3.851.206		
4200					SUBVENTII DE LA ALTE NIVELE ALE ADMINISTRATIEI PUBLICE	3.653.000	3.982.000	3.851.206		3.851.206	3.851.206		

Capi- tol	Sub- capi- tol	Pa- ra- gra- ful	Ar- ti- col	Ali- ne- at	Denumire indicator	Prevederi bugetare initiale	Prevederi bugetare definitive	Drepturi constatate		Incasari realizate	Stingeri pe alte cai decat incasari	Drepturi constatate de incasat	
								Total, din care:	din anii precedenti				
A						1	2	3=4+5	4	5	6	7	8=3-6-7
4202	34				B SUBVENTII DE LA BUGETUL DE STAT	3.653.000	3.653.000	3.522.406	3.522.406	3.522.406			
					Subventii pentru acordarea ajutorului pentru incalzirea locuintei si a suplimentului pentru energie alocate pentru consumul de combustibili solizi si/sau petrolieri	843.000	843.000	484.880	484.880	484.880			
					Subventii din bugetul de stat pentru finantarea unitatilor de asistenta medico-sociale	1.050.000	1.050.000	869.300	869.300	869.300			
					Subventii de la bugetul de stat pentru finantarea sanataii	1.760.000		358.467	358.467	358.467			
					Subventii din bugetul de stat alocate conform contractelor incheiate cu directiile de sanatate publica		1.809.759	1.809.759	1.809.759	1.809.759			
4302	20				SUBVENTII DE LA ALTE ADMINISTRATII	329.000	329.000	328.800	328.800	328.800			
					Alte subventii primite de la administra- tia centrala pentru finantarea unor activitati		329.000	328.800	328.800	328.800			

Conducatorul institutiei
SDM

Conducatorul compartimentului
financiar-contabil

CONTUL DE EXECUTIE AL BUGETULUI LOCAL - VENITURI
SECTIUNEA DE DEZVOLTARE
31.12.2023

Capi- tol	Sub- capi- tol	Pa- ra- gra- ful	Gru- pa / Titlu	Ar- ti- col	Ali- ne- at	Denumire indicator	Prevederi bugetare initiale	Prevederi bugetare definitive	Drepturi constatate		Incasari realizate	Stingeri pe alte cai decat incasari	Drepturi constatate de incasat	
									Total, din care:	din anii precedenti				din anul curent
A							1	2	3=4+5	4	5	6	7	8=3-6-7
0001	02					TOTAL VENITURI-BUGET LOCAL	145.294.000	186.389.000	17.390.404	17.390.404	17.390.404			
0002						I. VENITURI CURENTE	125.000	125.000						
2900						C. VENITURI NEFISCALE	125.000	125.000						
3300						C2. VANZARI DE BUNURI SI SERVICII	125.000	125.000						
3702						TRANSFERURI VOLUNTARE, ALTELE DECAT SUBVENTIILE	125.000	125.000						
04						Varsaminte din sectiunea de functionare	125.000	125.000						
3900	02					II. VENITURI DIN CAPITAL	961.000	961.000	1.267.472	1.267.472	1.267.472			1.267.472
3902						VENITURI DIN VALORIFICAREA UNOR BUNURI	961.000	961.000	1.267.472	1.267.472	1.267.472			1.267.472
01						Venituri din valorificarea unor bunuri ale institutiilor publice			179.316	179.316	179.316			179.316
03						Venituri din vanzarea locuintelor construite din fondurile statului			2.510	2.510	2.510			2.510
07						Venituri din vanzarea unor bunuri aparținind domeniului privat al statului sau al unitatilor administrative- teritoriale								
4100	02					IV. SUBVENTII	99.462.000	138.281.000	1.085.646	1.085.646	1.085.646			1.085.646
4200						SUBVENTII DE LA ALTE NIVELE ALE ADMINISTRATIEI PUBLICE	99.462.000	138.281.000	3.624.560	3.624.560	3.624.560			3.624.560
4202						SUBVENTII DE LA BUGETUL DE STAT	99.462.000	133.335.000	3.624.560	3.624.560	3.624.560			3.624.560
69						Subvenții de la bugetul de stat catre bugetele locale necesare sustinerii derularii proiectelor finantate din fonduri externe nerambursabile (FEN) postaderare, aferente perioadei de programare 2014-2020	5.180.000	5.537.000	1.810.592	1.810.592	1.810.592			1.810.592

Capi- tol	Sub- capi- tol	Pa- ra- gra- ful	Gru- pa / Titlu col at	Ali- ne- at	Denumire indicator	1	2	Drepturi constatate		6	7	Drepturi constatate de incasat	
								Total, din care:	din anii precedenti				
A					B	1	2	3=4+5	4	5	6	7	8=3-6-7
4602	04				financiar 2014-2020			309.700		309.700	309.700		
4802					SUME PRIMITE DE LA UE/ALTI DONATORI IN CONTUL PLATILOR EFECTUATE SI PREFINANȚARI								
01	01				AFERENTE CADRULUI FINANCIAR 2014-2020	45.707.000	47.022.000	12.188.672		12.188.672	12.188.672		
					Fondul European de Dezvoltare Regionala(FEDR)	38.613.000	39.693.000	7.525.299		7.525.299	7.525.299		
					Sume primite in contul platilor efectuate in anul curent	38.613.000	39.693.000	2.729.231		2.729.231	2.729.231		
					Sume primite in contul platilor efectuate in anii anteriori			4.796.068		4.796.068	4.796.068		
02	01				Fondul Social European(FSE)	7.094.000	7.329.000	4.663.373		4.663.373	4.663.373		
					Sume primite in contul platilor efectuate in anul curent	7.094.000	7.329.000	3.451.855		3.451.855	3.451.855		
					Sume primite in contul platilor efectuate in anii anteriori			493.545		493.545	493.545		
					Prefinantare			717.973		717.973	717.973		

Conducătorul instituției
SJM

Conducătorul compartimentului
financiar-contabil

CONTUL DE EXECUTIE AL BUGETULUI LOCAL - CHELTUIELI

31.12.2023

Pag. 1 - lei-

Capi- tol	Sub- capi- tol	Pa- ra- graf	Ar- ti- col	Ali- ne- at	Denumire indicator	Credite de angajament			Credite bugetare		Angajamente bugetare	Angajamente legale	Plati efectuate	Angajamente legale de platit	Cheltuieli efective
						initiale	definitive	definitive	initiale	definitive					
A					B					8=6-7					
0					1	2	3	4	5	6	7	8=6-7	9		
					TOTAL JUDET										
5002					TOTAL CHELTUIELI	19.412.000	32.107.000	248.981.000	305.670.000	107.506.707	104.154.873	3.258.496	106.726.202		
5100	02				Partea I-a SERVICII PUBLICE GENERALE	970.000	600.000	25.520.000	25.428.000	22.394.373	22.136.302	257.998	21.205.349		
5102					AUTORITATI PUBLICE SI ACTIUNI EXTERNE	970.000	600.000	22.368.000	21.723.000	19.156.601	18.899.183	257.345	17.896.865		
	01				Autoritati executive si legislative	970.000	600.000	22.368.000	21.723.000	19.156.601	18.899.183	257.345	17.896.865		
	03				Autoritati executive	970.000	600.000	22.368.000	21.723.000	19.156.601	18.899.183	257.345	17.896.865		
5402					ALTE SERVICII PUBLICE GENERALE			1.426.000	1.429.000	988.344	987.691	653	991.336		
	05				Fond de rezerva bugetara la dispozitia autoritatilor locale			300.000	300.000						
5402	10				Servicii publice comunitare de evidenta a persoanelor			1.126.000	1.129.000	988.344	987.691	653	991.336		
5502					TRANZACTII PRIVIND DATORIA PUBLICA SI IMPRUMUTURI			1.726.000	2.276.000	2.249.428	2.249.428		2.317.148		
6000	02				Partea II-a APARARE, ORDINE PUBLICA SI SIGURANTA NATIONALA			23.000	23.000	724	724		1.187		
6102					ORDINE PUBLICA SI SIGURANTA NATIONALA			23.000	23.000	724	724		1.187		
	05				Protectie civila si protectia contra incendiilor (protectie civila nonmilitara)			23.000	23.000	724	724		1.187		
6500	02				Partea III-a CHELTUIELI SOCIAL-CULTURALE	1.420.000	1.947.000	75.917.000	87.250.000	41.793.405	41.510.820	189.320	41.081.999		
6502					INVATAMANT	350.000	350.000	15.025.000	22.118.000	12.316.180	12.222.915		11.173.645		
	03				Invalamant prescolar si primar			4.080.000	4.360.000	4.303.661	4.270.964		3.546.235		
	01				Invalamant prescolar			538.000	538.000	510.290	510.290		520.109		
	02				Invalamant primar			3.542.000	3.822.000	3.793.371	3.760.674		3.026.126		
	04				Invalamant secundar	350.000	350.000	9.864.000	16.617.000	6.986.760	6.938.926		6.594.988		
	01				Invalamant secundar inferior			3.464.000	2.700.870	2.627.391	2.627.391		2.802.702		

Capi- tol	Sub- capi- tol	Pa- ra- graf	Gru- pa / Titlu	Ar- ti- col	Ali- ne- at	Denumire indicator	Credite de angajament		Credite bugetare		Angajamente bugetare	Angajamente legale	Plati efectuate	Angajamente legale de platit	Cheltieli efective
							initiale	definitive	initiale	definitive					
A						B	1	2	3	4	5	6	7	8=6-7	9
6502	02					Invatamant secundar superior	350.000	350.000	6.315.000	13.839.130	4.282.581	4.237.640	4.237.640	8=6-7	3.754.320
	03					Invatamant profesional			85.000	77.000	76.788	73.895	73.895		37.966
	05					Invatamant postliceal			30.000	30.000	30.000	17.275	17.275		4.050
	13					Invatamant anteprescolar			973.000	1.033.000	953.819	953.810	953.810		986.432
	50					Alte cheltuieli in domeniul invatamantului			78.000	78.000	41.940	41.940	41.940		41.940
6602	06					SANATA TE Servicii medicale in unitati sanitare cu paturi		361.000	23.247.000	25.206.000	4.975.428	4.975.428	4.948.363	27.065	3.165.076
6602	06	01				Spitale generale		361.000	20.276.000	22.235.000	2.803.052	2.803.052	2.803.052		1.000.000
	03					Unitati medico-sociale		361.000	19.226.000	21.117.000	1.803.052	1.803.052	1.803.052		1.000.000
	08					Servicii de sanatate publica			1.050.000	1.118.000	1.000.000	1.000.000	1.000.000		1.000.000
6702	03					CULTURA, RECREERE SI RELIGIE Servicii culturale	1.070.000	1.070.000	16.720.000	17.345.000	3.537.436	3.537.436	3.385.088	152.348	4.436.976
	02					Biblioteci publice comunale, orasenesi, municipale			5.554.000	5.814.000	640.591	640.591	640.591		516.649
	03					Muzee	1.070.000	1.070.000	8.650.000	8.778.000	539.064	539.064	394.939	144.125	928.412
	06					Case de cultura			2.434.000	2.621.000	2.275.610	2.275.610	2.275.610	267	2.195.637
	12					Consolidarea si restaurarea monumentelor istorice									713.207
6702	05					Servicii recreative si sportive			82.000	132.000	82.171	82.171	74.215	7.956	83.071
	01					Sport			82.000	132.000	82.171	82.171	74.215	7.956	83.071
6802	04					ASIGURARI SI ASISTENTA SOCIALA Asistenta acordata persoanelor in varsta Asistenta sociala in caz de boli si invaliditati			166.000	22.581.000	20.964.361	20.964.361	20.954.454	9.907	22.306.302
	05								166.000	166.000					
									17.426.000	18.916.000	18.105.266	18.105.266	18.101.097	4.169	19.399.272

Capi- tol	Sub- capi- tol	Pa- ra- graf	Ar- ti- col	Ali- ne- at	Denumire indicator	Credite de angajament			Credite bugetare		Angajamente legale	Plati efectuate	Angajamente legale de platit	Cheltuieli efective					
						initiale	definitive		initiale	definitive									
A					B					1	2	3	4	5	6	7	8=6+7	9	
6802	05	02			Asistenta sociala in caz de invaliditate				17.426.000			18.105.266	18.101.097	18.105.266	4.169	19.399.272			
	11				Crese				1.535.000			1.534.972	1.534.972	1.534.972		2.880			
	12				Unitati de asistenta medico-sociale				1.483.000			949.538	949.538	949.538		985.238			
	15				Prevenirea excluderii sociale				1.483.000			949.538	949.538	949.538		985.238			
	01				Ajutor social				1.483.000			949.538	949.538	949.538		985.238			
	50				Alte cheltuieli in domeniul asigurarilor si asistentei sociale				481.000			374.585	368.847	374.585	5.738	383.940			
6802	50	50			Alte cheltuieli in domeniul asistentei sociale				481.000			374.585	368.847	374.585	5.738	383.940			
7000	02				Partea IV-a SERVICII SI DEZVOLTARE PUBLICA, LOCUINTE, MEDIU SI APE PUBLICA, SERVICII SI DEZVOLTARE PUBLICA	7.993.000	12.899.000		118.250.000			29.534.629	28.649.656	29.534.629	884.973	27.335.575			
7002					LOCUINTE, SERVICII SI DEZVOLTARE PUBLICA	7.993.000	11.899.000		108.100.000			14.444.004	13.800.268	14.444.004	643.756	10.853.863			
	06				Iluminat public si electrificari	750.000	5.249.000		1.975.000			2.157.164	2.157.164	2.157.164		1.501.849			
	07				Alimentare cu gaze naturale in localitati	18.000	18.000		18.000			18.000		18.000					
	50				Alte servicii in domeniile locuintelor, serviciilor si dezvoltarii comunale	7.225.000	6.632.000		106.107.000			12.286.840	11.643.104	12.286.840	643.756	9.352.014			
7402					PROTECTIA MEDIULUI		1.000.000		10.150.000			15.090.625	14.849.388	15.090.625	241.237	16.481.712			
	05				Salubritate si gestiunea deseurilor		1.000.000		10.150.000			15.090.625	14.849.388	15.090.625	241.237	16.481.712			
	01				Salubritate		1.000.000		10.150.000			15.090.625	14.849.388	15.090.625	241.237	16.472.698			
	02				Colectarea, tratarea si distrugerea deseurilor														9.014
7402	50				Alte servicii in domeniul protectiei mediului				29.271.000			13.783.576	11.857.371	13.783.576	1.926.205	17.102.092			
8000	02				Partea V-a ACTIUNI ECONOMICE	9.029.000	16.661.000		29.271.000			13.783.576	11.857.371	13.783.576	1.926.205	17.102.092			
8002					ACTIUNI GENERALE ECONOMICE, SI DE MUNCA				16.826.000			4.012.632	4.012.540	4.012.632	92	1.046.125			

Capi- tol	Sub- capi- tol	Pa- ra- graf	Gru- pa / Titlu	Ar- ti- col	Ali- ne- at	Denumire indicator	Credite de angajament		Credite bugetare		Angajamente legale de platit	Plati efectuate	Angajamente legale	9
							1	2	3	4				
			A			B								
8002	01		10			Actiuni generale economice si comerciale Programe de dezvoltare regionala si sociala			16.826.000	16.826.000	4.012.632	4.012.540	4.012.632	1.046.125
8402						TRANSPORTURI	8.969.000	16.661.000	16.826.000	16.826.000	4.012.632	4.012.540	4.012.632	1.046.125
	03					Transport rutier	8.969.000	16.661.000	18.677.000	18.677.000	9.629.907	7.736.644	9.629.907	15.914.930
						Strazi	8.969.000	16.661.000	18.677.000	18.677.000	9.629.907	7.736.644	9.629.907	15.914.930
8702			03			ALTE ACTIUNI ECONOMICE	60.000		216.000	216.000	141.037	108.187	141.037	141.037
	50					Alte actiuni economice	60.000		216.000	216.000	141.037	108.187	141.037	141.037
9900	02					EXCEDENT/DEFICIT			-23.325.000	-29.886.000		-2.059.736		

DETALIEREA CHELTUIELILOR
- buget local -
31.12.2023

Pag. 5 - lei-

Capi- tol	Sub- capi- tol	Pa- ra- graf	Gru- pa / Titlu	Ar- ti- col	Ali- ne- at	Denumire indicator	Credite de angajament			Credite bugetare		Angajamente legale	Plati efectuate	Angajamente legale de platit	Cheltuieli efective
							initiale	definitive	3	initiale	definitive				
A						B	1	2	3	4	5	6	7	8=6-7	9
0						TOTAL JUDEI	19.412.000	32.107.000	248.981.000	305.670.000	107.506.707	107.413.369	104.154.873	3.258.496	106.726.202
5002						TOTAL CHELTUIELI			227.254.000	271.563.000	92.630.294	92.546.130	91.432.747	1.113.383	88.850.638
	01					CHELTUIELI CURENTE			29.454.000	28.063.000	24.949.648	24.949.639	24.858.172	91.467	25.082.256
	10					TITLUL I CHELTUIELI DE PERSONAL			28.200.000	26.831.000	23.884.009	23.884.009	23.793.477	90.532	24.012.648
	10	01				Cheltuieli salariale in bani			25.563.000	24.510.000	23.429.994	23.429.994	23.357.022	72.972	23.563.299
	10	01	01			Salarii de baza			546.000	527.000	17.560	17.560			
	10	01	06			Alte sporuri									
	10	01	12			Indemnizatii platite unor persoane din afara unitatii			340.000	340.000	294.684	294.684	294.684		307.356
	10	01	17			Indemnizatii de hrana			1.731.000	1.434.000	141.771	141.771	141.771		141.993
	10	01	30			Alte drepturi salariale in bani			20.000	20.000					
	10	02				Cheltuieli salariale in natura			616.000	606.000	537.040	537.040	537.040		537.040
	10	02	06			Vouchere de vacanta			616.000	606.000	537.040	537.040	537.040		537.040
	10	03				Contributii			638.000	626.000	528.599	528.590	527.655	935	532.568
	10	03	01			Contributii de asigurari sociale de stat			4.000	4.000					
	10	03	02			Contributii de asigurari de somaj			1.000	1.000	203	203	203		203
	10	03	03			Contributii de asigurari sociale de sanatate			2.000	2.000					
	10	03	04			Contributii de asigurari pentru accidente de munca si boli profesionale			1.000	1.000					
	10	03	06			Contributii pentru concedii si indemnizatii			1.000	1.000					
	10	03	07			Contributia asiguratorie pentru munca			629.000	617.000	528.396	528.387	527.432	935	1.123
20						TITLUL II BUNURI SI SERVICII			27.728.000	36.771.000	32.810.368	32.777.448	32.375.404	402.044	34.629.399
20	01					Bunuri si servicii			21.165.000	30.258.500	28.441.843	28.411.133	28.027.788	383.345	29.817.753

Capi- tol	Sub- capi- tol	Pa- ra- graf	Gru- pa / Titlu	Ar- ti- col	Ali- ne- at	Denumire indicator	Credite de angajament		Credite bugetare		Angajamente bugetare	Angajamente legale	Plati efectuate	Angajamente legale de platit	Cheltuieli efective
							initiale	definitive	initiale	definitive					
A						B	1	2	3	4	5	6	7	8=6-7	9
						autoritatilor locale			300.000	300.000					
						TITLUL VI TRANSFERURI INTRE UNITATI ALE ADMINISTRATIEI PUBLICE									
						Transferuri curente			2.710.000	4.149.000	3.584.972	3.584.972	3.584.972	3.584.972	3.584.972
						Transferuri catre institutii publice			2.585.000	4.024.000	3.584.972	3.584.972	3.584.972	3.584.972	3.584.972
						Transferuri din bugetele locale pentru finantarea unitatilor de asistenta sociala si medico-sociale				1.371.000	1.050.000	1.050.000	1.050.000	1.050.000	
						Transferuri de capital			2.385.000	2.653.000	2.534.972	2.534.972	2.534.972	2.534.972	2.534.972
						Alte transferuri de capital catre institutii publice			125.000	125.000					
						TITLUL VII ALTE TRANSFERURI									
						A. Transferuri interne				560.000	193.073	193.073	193.073	193.073	482.682
						Sume reprezentand contributia unitatilor administrativ-teritoriale la Fondul IID				560.000	193.073	193.073	193.073	193.073	482.682
						Sume reprezentand stimulentele pentru casarea autovehiculelor uzate				194.000	193.073	193.073	193.073	193.073	482.682
						TITLUL VIII ASISTENTA SOCIALA									
						Ajutoare sociale			12.576.000	13.746.000	13.066.026	13.047.927	13.044.348	13.044.348	14.202.234
						Ajutoare sociale in numerar			12.576.000	13.746.000	13.066.026	13.047.927	13.044.348	13.044.348	14.202.234
						Tichete de cresa si tichete sociale pentru gradinita			11.898.000	13.068.000	12.523.566	12.505.467	12.501.888	12.501.888	13.659.774
						Suport alimentar			78.000	78.000	41.940	41.940	41.940	41.940	41.940
						TITLUL X PROIECTE CU FINANTARE DIN FONDURI EXTERNE NERAMBURSABILE			600.000	600.000	500.520	500.520	500.520	500.520	500.520

Capi- tol	Sub- capi- tol	Pa- ra- graf	Gru- pa / Titlu	Ar- ti- col	Ali- ne- at	Denumire indicator	Credite de angajament		Credite bugetare		Angajamente legale	Plati efectuate	Angajamente legale de platit	Cheltuieli efective	
							initiale	definitive	initiale	definitive					
A						B	1	2	3	4	5	6	7	8=6-7	9
	61	03				Sume aferente TVA			14.822.000	18.325.000	317.354	227.465	89.889		
	70					CHELTUIELI DE CAPITAL	19.412.000	32.107.000	20.227.000	32.607.000	13.797.755	11.643.468	2.145.113	17.875.564	
	71					TITLUL XV ACTIVE NEFINANCIARE	19.412.000	32.107.000	19.412.000	32.107.000	13.297.755	11.143.468	2.145.113	17.875.564	
	71	01				Active fixe	19.412.000	32.107.000	19.412.000	32.107.000	13.297.755	11.143.468	2.145.113	17.875.564	
	71	01	01			Construcții	1.000.000	400.000	1.000.000	400.000	395.208	395.208		549.620	
	71	01	02			Masini, echipamente si mijloace de transport	150.000	150.000	150.000	150.000	150.000	140.848		336.252	
	71	01	03			Mobilier, aparatura birou si alte active corporale	650.000	250.000	650.000	250.000	26.736	26.736		145.353	
	71	01	30			Alte active fixe (inclusiv reparatii capitale)	17.612.000	31.307.000	17.612.000	31.307.000	12.725.811	10.580.676	2.145.113	16.844.339	
	72					TITLUL XVI ACTIVE FINANCIARE					500.000	500.000			
	72	01				Active financiare			815.000	500.000	500.000	500.000			
	72	01	01			Participare la capitalul social al societăților comerciale			815.000	500.000	500.000	500.000			
	79					OPERATIUNI FINANCIARE			1.500.000	1.500.000	1.453.536	1.453.536			
	81					TITLUL XIX RAMBURSARI DE CREDITE			1.500.000	1.500.000	1.453.536	1.453.536			
	81	02				Rambursari de credite interne			1.500.000	1.500.000	1.453.536	1.453.536			
	81	02	05			Rambursari de credite aferente datoriei publice interne locale			1.500.000	1.500.000	1.453.536	1.453.536			
	84					PLATI EFECTUATE IN ANII PRECEDENTI SI RECUPERATE IN ANUL CURENT					-374.878	-374.878			
	85					Titlul XXI PLATI EFECTUATE IN ANII PRECEDENTI SI RECUPERATE IN ANUL CURENT					-374.878	-374.878			
	85	01				Plati efectuate in anii precedenti si					-374.878	-374.878			

Capi- tol	Sub- capi- tol	Pa- ra- graf	Gru- pa / Titlu	Ar- ti- col	Ali- ne- at	Denumire indicator	Credite de angajament		Credite bugetare		Angajamente legale	Plati efectuate	Angajamente legale de platit	Cheltuieli efective
							1	2	3	4				
						B								
						recuperate in anul curent								
						Plati efectuate in anii precedenti si recuperate in anul curent (SF)								
5100	02					Partea I-a SERVICII PUBLICE GENERALE	970.000	600.000	25.520.000	25.428.000	22.394.300	22.136.302	257.998	21.205.349
5102						AUTORITATI PUBLICE SI ACTIUNI EXTERNE	970.000	600.000	22.368.000	21.723.000	19.156.601	18.899.183	257.345	17.896.865
						CHELTUIELI CURENTE			19.898.000	19.623.000	17.651.956	17.394.538	257.345	17.252.982
						TITLUL I CHELTUIELI DE PERSONAL			14.965.000	14.188.000	13.181.664	13.108.614	73.050	13.180.085
						Cheletuiei salariale in bani			14.413.000	13.669.000	12.716.460	12.644.345	72.115	12.713.473
						Salarii de baza			13.315.000	12.610.000	12.418.308	12.346.193	72.115	12.402.649
						Alte sporuri			113.000	105.000				
						Indemnizatii platite unor persoane din afara unitatii			340.000	340.000	294.684	294.684		307.356
						Indemnizatii de hrana			625.000	594.000	3.468	3.468		3.468
						Alte drepturi salariale in bani			20.000	20.000				
						Cheletuiei salariale in natura			218.000	202.000	181.250	181.250		181.250
						Vouchere de vacanta			218.000	202.000	181.250	181.250		181.250
						Contributii			334.000	317.000	283.954	283.019	935	285.362
						Contributii de asigurari sociale de stat								
						Contributii de asigurari de somaj			4.000	4.000				
						Contributii de asigurari sociale de sanatate			1.000	1.000	203	203		203
						Contributii de asigurari pentru accidente de munca si boli profesionale			2.000	2.000				
						Contributii pentru concedii si indemnizatii			1.000	1.000				
									1.000	1.000				1.123

Capi- tol	Sub- capi- tol	Pa- ra- graf	Gru- pa / Titlu	Ar- ti- col	Ali- ne- at	Denumire indicator	Credite de angajament		Credite bugetare		Angajamente legale	Plati efectuate	Angajamente legale de platit	Cheltuieli efective	
							initiale	definitive	initiale	definitive					
A						B	1	2	3	4	5	6	7	8=6-7	9
	20	25				unor conventii sau contracte de asociere			160.000	160.000	133.123	133.123	133.123	133.123	133.123
						Cheltuieli judiciare si extrajudiciare									
						derivate din actiuni in reprezentarea									
						intereselor statului, potrivit									
						dispozitiilor legale									
	20	30				Alte cheltuieli			110.000	190.000	158.940	158.940	158.940	158.940	158.940
	20	30	01			Reclama si publicitate			174.000	182.000	119.199	119.199	14.182	128.704	128.704
	20	30	02			Protocol si reprezentare			40.000	40.000	22.100	22.100	180	22.100	22.100
	20	30	03			Prime de asigurare non-viata			34.000	34.000	19.855	19.855	19.855	19.855	19.855
	20	30	30			Alte cheltuieli cu bunuri si servicii			8.000	8.000	4.803	4.803	4.803	4.803	4.803
	58					TITLUL X PROIECTE CU FINANTARE DIN			100.000	100.000	72.441	72.441	14.002	81.944	81.944
						FONDURI EXTERNE NERAMBURSABILE									
						CADRULUI FINANCIAR 2014-2020									
	58	02				Programe din Fondul Social European (FSE)			2.301.000	2.301.000	1.748.085	1.748.085	1.748.085	1.094.328	1.094.328
	58	02	01			Finantarea nationala			2.301.000	2.301.000	1.748.085	1.748.085	1.748.085	1.094.328	1.094.328
	58	02	02			Finantarea externa nerambursabila			345.000	345.000	262.213	262.213	262.213	162.509	162.509
	58	02	03			Cheltuieli neeligibile			1.955.000	1.955.000	1.485.872	1.485.872	1.485.872	931.819	931.819
	59					TITLUL XI ALTE CHELTUIELI			1.000	1.000	99.643	99.643	99.643	114.876	114.876
	59	40				Sume aferente persoanelor cu handicap				100.000	99.643	99.643	99.643	114.876	114.876
						neincadrate				100.000	99.643	99.643	99.643	114.876	114.876
	70					CHELTUIELI DE CAPITAL			970.000	600.000	61.973	61.973	61.973	643.883	643.883
	71					TITLUL XV ACTIVE NEFINANCIARE			970.000	600.000	61.973	61.973	61.973	643.883	643.883
	71	01				Active fixe			970.000	600.000	61.973	61.973	61.973	643.883	643.883
	71	01	01			Constructii				600.000	61.973	61.973	61.973	248.933	248.933
	71	01	02			Masini, echipamente si mijloace de transport				600.000	61.973	61.973	61.973	248.933	248.933

Capi- tol	Sub- capi- tol	Pa- ra- graf	Gru- pa / Titlu col	Ar- ti- col	Ali- ne- at	Denumire indicator	Credite de angajament		Credite bugetare		Angajamente bugetare	Angajamente legale	Plati efectuate	Angajamente legale de platit	Cheltuieli efective
							initiale	definitive	initiale	definitive					
A						B	1	2	3	4	5	6	7	8=6-7	9
	71	01	03			Mobilier, aparatura birotica si alte active corporale	650.000	250.000	650.000	250.000	26.736	26.736	26.736		94.884
	71	01	30			Alte active fixe (inclusiv reparatii capitale)	320.000	350.000	320.000	350.000	35.237	35.237	35.237		162.854
	79					OPERATIUNI FINANCIARE	1.500.000	1.500.000	1.500.000	1.500.000	1.453.536	1.453.536	1.453.536		
	81					TITLUL XIX RAMBURSARI DE CREDITE	1.500.000	1.500.000	1.500.000	1.500.000	1.453.536	1.453.536	1.453.536		
	81	02				Rambursari de credite interne	1.500.000	1.500.000	1.500.000	1.500.000	1.453.536	1.453.536	1.453.536		
	81	02	05			Rambursari de credite aferente datoriei publice interne locale	1.500.000	1.500.000	1.500.000	1.500.000	1.453.536	1.453.536	1.453.536		
	84					PLATI EFECTUATE IN ANII PRECEDENTI SI RECUPERATE IN ANUL CURENT									
	85					Titlul XXI PLATI EFECTUATE IN ANII PRECEDENTI SI RECUPERATE IN ANUL CURENT					-10.864	-10.864	-10.864		
	85	01				Plati efectuate in anii precedenti si recuperate in anul curent					-10.864	-10.864	-10.864		
	85	01	01			Plati efectuate in anii precedenti si recuperate in anul curent (SF)					-10.864	-10.864	-10.864		
5402	01					ALTE SERVICII PUBLICE GENERALE CHELTUIELI CURENTE	1.426.000	1.429.000	1.426.000	1.429.000	988.344	988.344	987.691	653	991.336
	10					TITLUL I CHELTUIELI DE PERSONAL	1.426.000	1.429.000	1.426.000	1.429.000	988.344	988.344	987.691	653	991.336
	10	01				Cheltuieli salariale in bani	1.094.000	1.094.000	1.094.000	1.094.000	969.571	969.571	969.571		974.909
	10	01	01			Salarii de baza	1.052.000	1.052.000	1.052.000	1.052.000	934.105	934.105	934.105		939.356
	10	01	17			Indemnizatii de hrana	1.002.000	1.002.000	1.002.000	1.002.000	933.752	933.752	933.752		939.356
	10	02				Cheltuieli salariale in natura	50.000	50.000	50.000	50.000	353	353	353		
	10	02	06			Vouchere de vacanta	18.000	18.000	18.000	18.000	14.500	14.500	14.500		14.500
	10	02					18.000	18.000	18.000	18.000	14.500	14.500	14.500		14.500

Capi- tol	Sub- capi- tol	Pa- ra- graf	Gru- pa / Titlu col	Ar- ti- col	Ali- ne- at	Denumire indicator	Credite de angajament		Credite bugetare		Angajamente bugetare	Angajamente legale	Plati efectuate	Angajamente legale de platit	Cheltuieli efective
							initiale	definitive	initiale	definitive					
A							1	2	3	4	5	6	7	8=6-7	9
			10 03			Contributii			24.000	24.000	20.966	20.966	20.966	20.966	21.053
			10 03 07			Contributia asiguratorie pentru munca			24.000	24.000	20.966	20.966	20.966	20.966	21.053
			20			TITLUL II BUNURI SI SERVICII			32.000	35.000	18.773	18.773	18.120	653	16.427
			20 01			Bunuri si servicii			23.000	26.000	16.020	16.020	15.367	653	16.427
			20 01 01			Furnituri de birou			6.000	6.000	1.978	1.978	1.978		1.978
			20 01 03			Incalzit, iluminat si forta motrica			8.000	11.000	10.534	10.534	9.989	545	10.941
			20 01 30			Alte bunuri si servicii pentru intretinere si functionare			9.000	9.000	3.508	3.508	3.400	108	3.508
			20 05			Bunuri de natura obiectelor de inventar			6.000	6.000	2.753	2.753	2.753		
			20 05 30			Alte obiecte de inventar			6.000	6.000	2.753	2.753	2.753		
			20 06			Deplasari, detasari, transferari			1.000	1.000					
			20 06 01			Deplasari interne, detasari, transferari			1.000	1.000					
			20 30			Alte cheltuieli			2.000	2.000					
			20 30 30			Alte cheltuieli cu bunuri si servicii			2.000	2.000					
			50			TITLUL V FONDURI DE REZERVA			300.000	300.000					
			50 04			Fond de rezerva bugetara la dispozitia autoritatilor locale			300.000	300.000					
5502						TRANZACTII PRIVIND DATORIA PUBLICA SI IMPRUMUTURI			1.726.000	2.276.000	2.249.428	2.249.428	2.249.428	2.249.428	2.317.148
			01			CHELTUIELI CURENTE			1.726.000	2.276.000	2.249.428	2.249.428	2.249.428	2.249.428	2.317.148
			20			TITLUL II BUNURI SI SERVICII			26.000	26.000	22.866	22.866	22.866	22.866	22.866
			20 24			Comisioane si alte costuri aferente imprumuturilor			26.000	26.000	22.866	22.866	22.866	22.866	22.866
			20 24 02			Comisioane si alte costuri aferente imprumuturilor interne			26.000	26.000					22.866
			30			TITLUL III DOBANZI			1.700.000	2.250.000	2.226.562	2.226.562	2.226.562	2.226.562	2.294.282

Capi- tol	Sub- capi- tol	Pa- ra- graf	Gru- pa / Titlu	Ar- ti- col	Ali- ne- at	Denumire indicator	Credite de angajament		Credite bugetare		Angajamente legale	Plati efectuate	Angajamente legale de platit	Cheltuieli efective	
							initiale	definitive	initiale	definitive					
A							1	2	3	4	5	6	7	8-6-7	9
			30	01		B									
						Dobanzi aferente datoriei publice interne			1.700.000	2.250.000	2.226.562	2.226.562	2.226.562	2.294.282	
			30	01	01	Dobanzi aferente datoriei publice interne directe			1.700.000	2.250.000	2.226.562	2.226.562	2.226.562	2.294.282	
6000	02					Partea II-a APARARE, ORDINE PUBLICA SI SIGURANTA NATIONALA			23.000	23.000	724	724	724	1.187	
6102			01			ORDINE PUBLICA SI SIGURANTA NATIONALA			23.000	23.000	724	724	724	1.187	
			20			CHELTUIELI CURENTE			23.000	23.000	724	724	724	724	
			20	01		TITLUL II BUNURI SI SERVICII			23.000	23.000	724	724	724	724	
			20	01	05	Bunuri si servicii			16.000	16.000	724	724	724	724	
			20	01	05	Carburanti si lubrifianti			1.000	1.000					
			20	01	09	Materiale si prestari de servicii cu caracter functional			5.000	5.000					
			20	01	30	Alte bunuri si servicii pentru intretinere si functionare			10.000	10.000	724	724	724	724	
			20	02		Reparatii curente			1.000	1.000					
			20	03		Hrana			3.000	3.000					
			20	03	01	Hrana pentru oameni			3.000	3.000					
			20	05		Bunuri de natura obiectelor de inventar			3.000	3.000					
			20	05	30	Alte obiecte de inventar			3.000	3.000					
			70			CHELTUIELI DE CAPITAL			3.000	3.000					
			71			TITLUL XV ACTIVE NEFINANCIARE									
			71	01		Active fixe								463	
			71	01	02	Masini, echipamente si mijloace de transport								463	
6500	02					Partea III-a CHELTUIELI SOCIAL-CULTURALE		1.420.000	75.917.000	87.250.000	41.793.405	41.700.140	189.320	41.081.999	
6502						INVATAMANT		350.000	15.025.000	22.118.000	12.316.180	12.222.915		11.173.645	

Capi- tol	Sub- capi- ra- graf	Pa- ra- Titlu	Gru- pa / Titlu	Ar- ti- col	Ali- ne- at	Denumire indicator	Credite de angajament		Credite bugetare		Angajamente bugetare	Angajamente legale	Plati efectuate	Angajamente legale de platit	Cheltuieli efective
							initiale	definitive	initiale	definitive					
A						B	1	2	3	4	5	6	7	8=6-7	9
	01					CHELTUIELI CURENTE			14.675.000	21.768.000	11.967.662	11.883.571	11.883.571		11.028.066
	10					TITLUL I CHELTUIELI DE PERSONAL			685.000	676.000	605.535	605.526	605.526		639.815
	10	01				Cheltuieli salariale in bani			618.000	609.000	538.895	538.895	538.895		572.429
	10	01	01			Salarii de baza			450.000	446.000	400.945	400.945	400.945		433.904
	10	01	01	17		Indemnizatii de hrana			168.000	163.000	137.950	137.950	137.950		138.525
	10	02				Cheltuieli salariale in natura			63.000	56.000	55.640	55.640	55.640		55.640
	10	02	06			Vouchere de vacanta			63.000	56.000	55.640	55.640	55.640		55.640
	10	03				Contributii			4.000	11.000	11.000	10.991	10.991		11.746
	10	03	07			Contributia asiguratorie pentru munca			4.000	11.000	11.000	10.991	10.991		11.746
	20					TITLUL II BUNURI SI SERVICII			5.429.000	5.708.000	5.184.478	5.151.631	5.151.631		5.034.974
	20	01				Bunuri si servicii			5.216.000	5.378.500	4.883.301	4.852.591	4.852.591		4.553.850
	20	01	01			Furnituri de birou			74.500	74.500	71.643	71.331	71.331		57.786
	20	01	02			Materiale pentru curatenie			174.500	166.500	160.918	157.001	157.001		149.469
	20	01	03			Incalzii, iluminat si forta motrica			2.522.000	2.371.500	2.073.182	2.072.150	2.072.150		1.991.445
	20	01	04			Apa, canal si salubritate			429.000	504.000	435.448	434.691	434.691		427.500
	20	01	05			Carburanti si lubrifianti			25.000	21.000	21.000	20.046	20.046		16.903
	20	01	06			Piese de schimb				3.000	2.094	2.094	2.094		2.094
	20	01	07			Transport			277.000	246.000	208.186	202.477	202.477		192.020
	20	01	08			Posta, telecomunicatii, radio, tv, internet			199.000	218.000	204.205	202.313	202.313		196.791
	20	01	09			Materiale si prestari de servicii cu caracter functional			537.000	786.000	747.187	731.202	731.202		578.380
	20	01	30			Alte bunuri si servicii pentru intretinere si functionare			978.000	988.000	959.438	959.286	959.286		941.462
	20	02				Reparatii curente				79.500	77.222	77.222	77.222		77.222
	20	03				Hrana			87.000	132.000	131.697	131.697	131.697		131.414

Capi- tol	Sub- capi- tol	Pa- ra- graf	Gru- pa / Titlu	Ar- ti- col	Ali- ne- af	Denumire indicator	Credite de angajament		Credite bugetare		Angajamente bugetare	Angajamente legale	Plati efectuate	Angajamente legale de platit	Cheltuieli efective
							initiale	definitive	initiale	definitive					
A						B	1	2	3	4	5	6	7	8=6-7	9
	20	03	01			Hrana pentru oameni			87.000	132.000	131.697	131.697	131.697	131.414	
	20	04				Medicamente si materiale sanitare				2.000	1.927	1.927	1.927	1.927	
	20	04	01			Medicamente				2.000	1.927	1.927	1.927	1.927	
	20	05				Bunuri de natura obiectelor de inventar			36.000	36.000	23.471	23.471	23.471	208.188	
	20	05	30			Alte obiecte de inventar			36.000	36.000	23.471	23.471	23.471	208.188	
	20	06				Deplasari, detasari, transferari			5.000	5.000	3.918	3.918	3.918	3.918	
	20	06	01			Deplasari interne, detasari, transferari			5.000	5.000	3.918	3.918	3.918	3.918	
	20	13				Pregatire profesionala			39.000	37.000	23.707	22.957	22.957	20.607	
	20	14				Protectia muncii			10.000	10.000	10.000	10.000	10.000	10.000	
	20	30				Alte cheltuieli			36.000	28.000	29.235	27.848	27.848	27.848	
	20	30	04			Chirii			36.000	18.000	17.850	17.850	17.850	17.850	
	20	30	30			Alte cheltuieli cu bunuri si servicii				10.000	11.385	9.998	9.998	9.998	
	51					TITLUL VI TRANSFERURI INTRE UNITATI ALE ADMINISTRATIEI PUBLICE									
	51	02				Transferuri de capital			125.000	125.000					
	51	02	29			Alte transferuri de capital catre instituti publice			125.000	125.000					
	57					TITLUL VIII ASISTENTA SOCIALA									
	57	02				Ajutoare sociale			393.000	403.000	322.648	304.549	304.549	294.935	
	57	02	01			Ajutoare sociale in numerar			393.000	403.000	322.648	304.549	304.549	294.935	
	57	02	03			Tichete de cresa si tichete sociale pentru gradinita			3.15.000	325.000	280.708	262.609	262.609	252.995	
	58					TITLUL X PROIECTE CU FINANTARE DIN FONDURI EXTERNE NERAMBURSABILE									
	58	02				CADRULUI FINANCIAR 2014-2020			3.524.000	3.804.000	3.775.679	3.742.982	3.742.982	2.979.459	
	58	02				Programe din Fondul Social European (FSE)			3.524.000	3.804.000	3.775.679	3.742.982	3.742.982	2.979.459	

Capi- tol	Sub- capi- tol	Pa- ra- graf	Gru- pa / Titlu	Ar- ti- col	Ali- ne- at	Denumire indicator	Credite de angajament		Credite bugetare		Angajamente bugetare	Angajamente legale	Plati efectuate	Angajamente legale de platit	Cheltuieli efective
							1 initiale	2 definitive	3 initiale	4 definitive					
		A				B	1	2	3	4	5	6	7	8=6-7	9
						RECUPERATE IN ANUL CURENT									
						Titlul XXI PLATI EFECTUATE IN ANII PRECEDENTI SI RECUPERATE IN ANUL CURENT									
						Plati efectuate in anii precedenti si recuperate in anul curent									
						Plati efectuate in anii precedenti si recuperate in anul curent (SF)									
						SANATA		361.000							
						CHELTUIELI CURENTE			23.247.000		4.975.428	4.975.428	4.948.363	27.065	3.165.076
						TITLUL I CHELTUIELI DE PERSONAL			23.247.000		4.969.497	4.969.497	4.942.432	27.065	3.165.076
						Cheltuieli salariale in bani			2.923.000		2.132.482	2.132.482	2.114.922	17.560	2.125.182
						Salarii de baza			2.814.000		2.050.684	2.050.684	2.033.124	17.560	2.043.319
						Alte sporuri			2.355.000		2.033.124	2.033.124	2.033.124	17.560	2.043.319
						Indemnizatii de hrana			339.000		17.560	17.560			
						Cheltuieli salariale in natura			120.000						
						Vouchere de vacanta			45.000		36.250	36.250	36.250	36.250	36.250
						Contributii			45.000		36.250	36.250	36.250	36.250	36.250
						Contributia asiguratorie pentru munca			64.000		45.548	45.548	45.548	45.548	45.613
						TITLUL II BUNURI SI SERVICII			64.000		45.548	45.548	45.548	45.548	45.613
						Bunuri si servicii			48.000		39.894	39.894	30.389	9.505	39.894
						Furnituri de birou			35.000		29.723	29.723	20.335	9.388	29.723
						Materiale pentru curatenie			3.000		1.512	1.512	931	581	1.512
						Alte bunuri si servicii pentru intretinere si functionare			4.000		3.692	3.692	3.692		3.692
						Reparatii curente			28.000		24.519	24.519	15.712	8.807	24.519
									2.000		2.000				

Capi- tol	Sub- capi- tol	Pa- ra- graf	Gru- pa / Titlu	Ar- ti- col	Ali- ne- at	Denumire indicator	Credite de angajament		Credite bugetare		Angajamente legale	Plati efectuate	Angajamente legale de platit	Cheltuieli efective		
							initiale	definitive	initiale	definitive						
A							1	2	3	4	5	6	7	8=6-7	9	
B																
			20 04			Medicamente si materiale sanitare			11.000	11.000	10.171	10.054	10.171	10.171	10.171	
			20 04 01			Medicamente			7.000	7.000	6.372	6.255	6.372	6.372	6.372	
			20 04 02			Materiale sanitare			4.000	4.000	3.799	3.799	3.799	3.799	3.799	
			51			TITLUL VI TRANSFERURI INTRE UNITATI ALE ADMINISTRATIEI PUBLICE			1.050.000	1.118.000	1.000.000	1.000.000	1.000.000	1.000.000	1.000.000	
			51 01			Transferuri curente			1.050.000	1.118.000	1.000.000	1.000.000	1.000.000	1.000.000	1.000.000	
			51 01 39			Transferuri din bugetele locale pentru finantarea unitatilor de asistenta sociala si medico-sociale			1.050.000	1.118.000	1.000.000	1.000.000	1.000.000	1.000.000	1.000.000	
			58			TITLUL X PROIECTE CU FINANTARE DIN FONDURI EXTERNE NERAMBURSABILE										
			58 01			CADRULUI FINANCIAR 2014-2020			19.226.000	20.756.000	1.797.121	1.797.121	1.797.121	1.797.121	1.797.121	
			58 01 01			Programe din Fondul European de Dezvoltare Regionala (FEDR)			19.226.000	20.756.000	1.797.121	1.797.121	1.797.121	1.797.121	1.797.121	
			58 01 02			Finantarea nationala			2.620.000	2.943.000	539.136	539.136	539.136	539.136	539.136	
			58 01 03			Finantarea externa nerambursabila			16.406.000	17.158.000	1.257.985	1.257.985	1.257.985	1.257.985	1.257.985	
			70			Cheltuieli neeligibile			200.000	655.000						
			71			CHELTUIELI DE CAPITAL				361.000	5.931	5.931	5.931	5.931	5.931	
			71 01			TITLUL XV ACTIVE NEFINANCIARE				361.000	5.931	5.931	5.931	5.931	5.931	
			71 01 30			Active fixe				361.000	5.931	5.931	5.931	5.931	5.931	
						Alte active fixe (inclusiv reparatii capitale)				361.000	5.931	5.931	5.931	5.931	5.931	
6702			01			CULTURA, RECREERE SI RELIGIE		1.070.000	16.720.000	17.345.000	3.537.436	3.385.088	3.537.436	152.348	4.436.976	
			10			CHELTUIELI CURENTE			15.650.000	16.275.000	3.400.218	3.384.720	3.400.218	15.498	4.429.676	
			10 01			TITLUL I CHELTUIELI DE PERSONAL			2.659.000	1.724.000	1.443.102	1.442.835	1.443.102	267	1.372.957	
						Cheltuieli salariale in bani			2.554.000	1.641.000	1.376.736	1.376.469	1.376.736	267	1.308.060	

Capi- tol	Sub- capi- tol	Pa- ra- graf	Gr- pa / Titlu	Ar- fi- col	Ali- ne- at	Denumire indicator	Credite de angajament		Credite bugetare		Angajamente bugetare	Angajamente legale	Plati efectuate	Angajamente legale de platit	Cheltuieli efective
							initiale	definitive	initiale	definitive					
A						B	1	2	3	4	5	6	7	8=6-7	9
						FONDURI EXTERNE NERAMBURSABILE									
						CADRULUI FINANCIAR 2014-2020									
						Programe din Fondul European de Dezvoltare									
						Regionala (FEDR)									
58	01					Finantarea nationala	1.680.000		11.942.000	12.327.000	167.159	167.159	162.539	4.620	1.266.766
58	01	01				Finantarea externa nerambursabila	9.515.000		11.942.000	12.327.000	167.159	167.159	162.539	4.620	1.266.766
58	01	02				Cheltuieli neeligibile	747.000		1.680.000	1.737.000	5.197	5.197	577	4.620	413.908
58	01	03				CHELTUIELI DE CAPITAL	1.070.000	1.070.000	9.515.000	9.843.000	31.473	31.473	31.473		852.650
70						TITLUL XV ACTIVE NEFINANCIARE	1.070.000	1.070.000	747.000	747.000	130.489	130.489	130.489		208
71	01					Active fixe	1.070.000	1.070.000	1.070.000	1.070.000	137.240	137.240	390	136.850	7.300
71	01	01				Masini, echipamente si mijloace de transport	1.070.000	1.070.000	1.070.000	1.070.000	137.240	137.240	390	136.850	7.300
71	01	02				Alte active fixe					137.240	137.240	390	136.850	7.300
71	01	30				(inclusiv reparatii capitale)					137.240	137.240	390	136.850	7.300
84						PLATI EFECTUATE IN ANII PRECEDENTI SI RECUPERATE IN ANUL CURENT					-22	-22	-22		
85						Titlul XXI PLATI EFECTUATE IN ANII PRECEDENTI SI RECUPERATE					-22	-22	-22		
85	01					IN ANUL CURENT					-22	-22	-22		
85	01	01				Plati efectuate in anii precedenti si recuperate in anul curent					-22	-22	-22		
85	01	01				Plati efectuate in anii precedenti si recuperate in anul curent (SF)		166.000			-22	-22	-22		
6802						ASIGURARI SI ASISTENTA SOCIALA			20.925.000	22.581.000	20.964.361	20.964.361	20.954.454	9.907	22.306.302
01						CHELTUIELI CURENTE			20.925.000	22.415.000	20.964.361	20.964.361	20.954.454	9.907	22.302.893
10						TITLUL I CHELTUIELI DE PERSONAL			7.128.000	7.458.000	6.617.294	6.617.294	6.616.704	590	6.789.308

Capi- tol	Sub- capi- tol	Pa- ra- graf	Gru- pa / Titlu col	Ali- ne- at	Denumire indicator	Credite de angajament		Credite bugetare		Angajamente bugetare	Angajamente legale	Plati efectuate	Angajamente legale de platit	Cheltuieli efective	
						initiale	definitive	initiale	definitive						
A					B		1	2	3	4	5	6	7	8=6-7	9
	10	01	01		Cheltuieli salariale in bani			6.749.000	7.046.000	6.267.129	6.267.129	6.266.539	590	6.436.011	
	10	01	01		Salarii de baza			6.051.000	6.533.000	6.267.129	6.267.129	6.266.539	590	6.436.011	
	10	01	06		Alte sporuri			51.000	59.000						
	10	01	17		Indemnizatii de hrana			647.000	454.000						
	10	02			Cheltuieli salariale in natura			226.000	242.000	213.150	213.150	213.150		213.150	
	10	02	06		Vouchere de vacanta			226.000	242.000	213.150	213.150	213.150		213.150	
	10	03			Contributii			153.000	170.000	137.015	137.015	137.015		140.147	
	10	03	07		Contributia asiguratorie pentru munca			153.000	170.000	137.015	137.015	137.015		140.147	
	20				TITLUL II BUNURI SI SERVICII			79.000	79.000	68.717	68.717	62.979	5.738	71.314	
	20	01			Bunuri si servicii			36.000	36.000	28.740	28.740	27.117	1.623	31.337	
	20	01	01		Furnituri de birou			2.000	2.000	981	981	981		981	
	20	01	02		Materiale pentru curatenie			2.000	2.000	1.717	1.717	1.717		1.717	
	20	01	03		Incalziti, iluminat si forta motrica			19.000	19.000	13.684	13.684	12.061	1.623	13.684	
	20	01	09		Materiale si prestari de servicii cu caracter functional			6.000	6.000	5.401	5.401	5.401		6.701	
	20	01	30		Alte bunuri si servicii pentru intretinere si functionare			7.000	7.000	6.957	6.957	6.957		8.254	
	20	03			Hrana			40.000	40.000	39.547	39.547	35.432	4.115	39.547	
	20	03	01		Hrana pentru oameni			40.000	40.000	39.547	39.547	35.432	4.115	39.547	
	20	04			Medicamente si materiale sanitare			2.000	2.000	430	430	430		430	
	20	04	01		Medicamente			1.000	1.000	225	225	225		225	
	20	04	02		Materiale sanitare			1.000	1.000	205	205	205		205	
	20	05			Bunuri de natura obiectelor de inventar			1.000	1.000						
	20	05	30		Alte obiecte de inventar			1.000	1.000						
	51				TITLUL VI TRANSFERURI INTRE UNITATI ALE ADMINISTRATIEI PUBLICE			1.535.000	1.535.000	1.534.972	1.534.972	1.534.972		1.534.972	

Capi- tol	Sub- capi- tol	Pa- ra- graf	Gru- pa / Titlu	Ar- ti- col	Ali- ne- at	Denumire indicator	Credite de angajament		Credite bugetare		Angajamente bugetare	Angajamente legale	Plati efectuate	Angajamente legale de platit	Cheltuieli efective
							initiale	definitive	initiale	definitive					
A							1	2	3	4	5	6	7	8=6-7	9
						B									
						intretinere si functionare			2.825.000	5.525.000	5.308.343	5.308.343	5.232.183	76.160	5.588.299
			20	02		Reparatii curente			1.600.000	2.696.000	1.773.097	1.773.097	1.772.940	157	1.773.097
			20	30		Alte cheltuieli			200.000	237.000	235.046	235.046	235.046		235.046
			20	30	30	Alte cheltuieli cu bunuri si servicii			200.000	237.000	235.046	235.046	235.046		235.046
			58			TITLUL X PROIECTE CU FINANTARE DIN FONDURI EXTERNE NERAMBURSABILE CADRULUI FINANCIAR 2014-2020			200.000						
			58	01		Programe din Fondul European de Dezvoltare Regionala (FEDR)			200.000						
			58	01	03	Cheltuieli neeligibile			200.000						
			60			Titlul XII PROIECTE CU FINANTARE DIN SUMELE REPREZENTAND ASISTENTA FINANCIARA NERAMBURSABILA AFERENTA PNRR			1.465.000	4.394.000					
			60	01		Fonduri europene nerambursabile			1.231.000	1.231.000					
			60	02		Finantare publica nationala				2.461.000					
			60	03		Sume aferente TVA			234.000	702.000					
			61			Titlul XIII PROIECTE CU FINANTARE DIN SUMELE AFERENTE COMPONENTEI DE IMPRUMUT A PNRR			92.817.000	106.605.000	1.856.398	1.856.398	1.403.979	452.419	694
			61	01		Fonduri din imprumut rambursabil			77.995.000	77.987.000	1.358.141	1.358.141	986.184	371.957	694
			61	02		Finantare publica nationala				11.594.000	224.000	224.000	208.000	16.000	
			61	03		Sume aferente TVA			14.822.000	17.024.000	274.257	274.257	209.795	64.462	
			70			CHELTUIELI DE CAPITAL			7.993.000	11.899.000	4.127.185	4.127.185	4.012.185	115.000	2.039.664
			71			TITLUL XV ACTIVE NEFINANCIARE			7.993.000	11.899.000	4.127.185	4.127.185	4.012.185	115.000	2.039.664
			71	01		Active fixe			7.993.000	11.899.000	4.127.185	4.127.185	4.012.185	115.000	2.039.664

Capi- tol	Sub- capi- tol	Pa- ra- gra- ful	Gru- pa / Titlu	Ar- fi- col	Ali- ne- at	Denumire indicator	Credite de angajament		Credite bugetare		Angajamente bugetare	Angajamente legale	Plati efectuate	Angajamente legale de platit	Cheltuieli efective
							initiale	definitive	initiale	definitive					
A						B	1	2	3	4	5	6	7	8=6-7	9
			71	01	01	Constructii	1.000.000	400.000	1.000.000	400.000	395.208	395.208	395.208	395.208	289.161
			71	01	03	Mobilier, aparatura birotica si alte active corporale									6.878
			71	01	30	Alte active fixe (inclusiv reparatii capitale)	6.993.000	11.499.000	6.993.000	11.499.000	3.731.977	3.731.977	3.616.977	115.000	1.743.625
7402						PROTECTIA MEDIULUI	10.150.000	1.000.000	10.150.000	24.394.000	15.090.625	15.090.625	14.849.388	241.237	16.481.712
			01			CHELTUIELI CURENTE	9.335.000		9.335.000	22.894.000	14.953.135	14.953.135	14.711.898	241.237	16.344.518
			20			TITLUL II BUNURI SI SERVICII	9.335.000		9.335.000	14.741.000	14.490.138	14.490.138	14.408.155	81.983	15.861.836
			20	01		Bunuri si servicii	9.335.000		9.335.000	14.741.000	14.490.138	14.490.138	14.408.155	81.983	15.861.836
			20	01	04	Apa, canal si salubritate									
			20	01	30	Alte bunuri si servicii pentru intretinere si functionare	1.300.000		1.300.000	2.100.000	1.988.720	1.988.720	1.940.771	47.949	1.988.720
			55			TITLUL VII ALTE TRANSFERURI	8.035.000		8.035.000	12.641.000	12.501.418	12.501.418	12.467.384	34.034	13.873.116
			55	01		A. Transferuri interne				560.000	193.073	193.073	193.073	482.682	
			55	01	65	Sume reprezentand contributia unitatilor administrativ-teritoriale la Fondul IID				560.000	193.073	193.073	193.073	482.682	
			55	01	84	Sume reprezentand stimulentele pentru casarea autovehiculelor uzate				194.000	193.073	193.073	193.073	482.682	
			61			Titlul XIII PROIECTE CU FINANTARE DIN SUMELE AFERENTE COMPONENTEI DE IMPRUMUT A PNRR				7.593.000	269.924	269.924	110.670	159.254	
			61	01		Fonduri din imprumut rambursabil				6.380.000	226.827	226.827	93.000	133.827	
			61	03		Sume aferente TVA				1.213.000	43.097	43.097	17.670	25.427	
			70			CHELTUIELI DE CAPITAL			815.000	1.500.000	500.000	500.000	500.000		
			71			TITLUL XV ACTIVE NEFINANCIARE				1.000.000					
										1.000.000					

Capi- tol	Sub- capi- tol	Pa- ra- graf	Gru- pa / Tytu- l	Ar- fi- col	Ali- ne- at	Denumire indicator	Credite de angajament		Credite bugetare		Angajamente legale	Plati efectuate	Angajamente legale de platit	Cheltieli efective	
							initiale	definitive	initiale	definitive					
A						B	1	2	3	4	5	6	7	8=6-7	9
			71	01		Active fixe		1.000.000		1.000.000					137.194
			71	01	01	Construcții									9.014
			71	01	02	Masini, echipamente si mijloace de transport									113.186
			71	01	30	Alte active fixe (inclusiv reparatii capitale)		1.000.000		1.000.000					14.994
			72			TITLUL XVI ACTIVE FINANCIARE			815.000	500.000	500.000	500.000			
			72	01		Active financiare			815.000	500.000	500.000	500.000			
			72	01	01	Participare la capitalul social al societatiilor comerciale			815.000	500.000	500.000	500.000			
			84			PLATI EFECTUATE IN ANII PRECEDENTI SI RECUPERATE IN ANUL CURENT									
			85			Titulul XXI PLATI EFECTUATE IN ANII PRECEDENTI SI RECUPERATE IN ANUL CURENT									
			85	01		Plati efectuate in anii precedenti si recuperate in anul curent									
			85	01	01	Plati efectuate in anii precedenti si recuperate in anul curent (SF)									
8000	02					Partea V-a ACTIUNI ECONOMICE	9.029.000	16.661.000	29.271.000	35.719.000	13.783.576	11.857.371	1.926.205		17.102.092
8002						ACTIUNI GENERALE ECONOMICE, SI DE MUNCA			16.826.000	16.826.000	4.012.632	4.012.540	92		1.046.125
			01			CHELTUIELI CURENTE			16.826.000	16.826.000	4.012.632	4.012.540	92		1.046.125
			20			TITLUL II BUNURI SI SERVICII			34.000	34.000	6.318	6.226	92		6.318
			20	01		Bunuri si servicii			12.000	12.000	6.318	6.226	92		6.318
			20	01	01	Furnituri de birou			1.000	1.000			92		6.318

Capi- tol	Sub- capi- tol	Pa- ra- graf	Gru- pa / Titlu	Ar- ti- col	Ali- ne- at	Denumire indicator	Credite de angajament		Credite bugetare		Angajamente bugetare	Angajamente legale	Plati efectuate	Angajamente legale de platit	Cheltuieli efective
							initiale	definitive	initiale	definitive					
A						B	1	2	3	4	5	6	7	8=6-7	9
	20	01	03			Incalzit, iluminat si forta motrica			4.000	4.000	2.345	2.345	2.253	92	2.345
	20	01	04			Apa, canal si salubritate			2.000	2.000	145	145	145		145
	20	01	30			Alte bunuri si servicii pentru intretinere si functionare			5.000	5.000	3.828	3.828	3.828		3.828
	20	06				Deplasari, detasari, transferari			2.000	2.000					
	20	06	01			Deplasari interne, detasari, transferari			2.000	2.000					
	20	30				Alte cheltuieli			20.000	20.000					
	20	30	01			Reclama si publicitate			20.000	20.000					
	58					TITLUL X PROIECTE CU FINANTARE DIN FONDURI EXTERNE NERAMBURSABILE									
	58	01				CADRULUI FINANCIAR 2014-2020			16.792.000	16.792.000	4.006.314	4.006.314	4.006.314		1.039.807
						Programe din Fondul European de Dezvoltare									
						Regionala (FEDR)			15.021.000	15.021.000	3.115.013	3.115.013	3.115.013		120.186
	58	01	01			Finantarea nationala			1.202.000	1.202.000	417.126	417.126	417.126		7.296
	58	01	02			Finantarea externa nerambursabila			12.692.000	12.692.000	2.696.677	2.696.677	2.696.677		111.680
	58	01	03			Cheltuieli neeligibile			1.127.000	1.127.000	1.210	1.210	1.210		1.210
	58	02				Programe din Fondul Social European (FSE)			1.771.000	1.771.000	891.301	891.301	891.301		919.621
	58	02	01			Finantarea nationala			82.000	82.000	44.565	44.565	44.565		50.274
	58	02	02			Finantarea externa nerambursabila			1.689.000	1.689.000	846.736	846.736	846.736		869.347
8402						TRANSPORTURI	8.969.000	16.661.000	12.169.000	18.677.000	9.629.907	9.629.907	7.736.644	1.893.263	15.914.930
	01					CHELTUIELI CURENTE			3.200.000	2.016.000	1.014.481	1.014.481	1.014.481		1.016.858
	20					TITLUL II BUNURI SI SERVICII			3.200.000	2.016.000	1.014.481	1.014.481	1.014.481		1.016.858
	20	01				Bunuri si servicii			200.000	250.000	111.449	111.449	111.449		113.826
	20	01	30			Alte bunuri si servicii pentru intretinere si functionare			200.000	250.000	111.449	111.449	111.449		113.826
	20	02				Reparatii curente			3.000.000	1.766.000	903.032	903.032	903.032		903.032

Capi- tol	Sub- capi- tol	Pa- ra- graf	Gru- pa / Titlu	Ar- ti- col	Ali- ne- at	Denumire indicator	Credite de angajament		Credite bugetare		Angajamente legale	Plati efectuate	Angajamente legale de platit	Cheltuieli efective	
							initiale	definitive	initiale	definitive					
A						B	1	2	3	4	5	6	7	8-6-7	9
			70			CHELTUIELI DE CAPITAL	8.969.000	16.661.000	8.969.000	16.661.000	8.615.426	6.722.163	1.893.263	14.898.072	
			71			TITLUL XV ACTIVE NEFINANCIARE	8.969.000	16.661.000	8.969.000	16.661.000	8.615.426	6.722.163	1.893.263	14.898.072	
			71	01		Active fixe	8.969.000	16.661.000	8.969.000	16.661.000	8.615.426	6.722.163	1.893.263	14.898.072	
			71	01	30	Alte active fixe (inclusiv reparatii capitale)	8.969.000	16.661.000	8.969.000	16.661.000	8.615.426	6.722.163	1.893.263	14.898.072	
8702			01			ALTE ACTIUNI ECONOMICE	60.000		276.000	216.000	141.037	108.187	32.850	141.037	
			20			CHELTUIELI CURENTE			216.000	216.000	141.037	108.187	32.850	141.037	
			20	01		TITLUL II BUNURI SI SERVICII			216.000	216.000	141.037	108.187	32.850	141.037	
			20	01		Bunuri si servicii			216.000	216.000	141.037	108.187	32.850	141.037	
			20	01	30	Alte bunuri si servicii pentru intretinere si functionare			216.000	216.000	141.037	108.187	32.850	141.037	
			70			CHELTUIELI DE CAPITAL	60.000		60.000	60.000	141.037	108.187	32.850	141.037	
			71			TITLUL XV ACTIVE NEFINANCIARE	60.000		60.000	60.000	141.037	108.187	32.850	141.037	
			71	01		Active fixe	60.000		60.000	60.000	141.037	108.187	32.850	141.037	
			71	01	30	Alte active fixe (inclusiv reparatii capitale)	60.000		60.000	60.000	141.037	108.187	32.850	141.037	
9900	02					EXCEDENT/DEFICIT			-23.325.000	-29.886.000		-2.059.736			

Conducatorul institutiei,

Conducatorul compartimentului
financiar-contabil


TOTAL JUDET

CONTUL DE EXECUTIE AL BUGETULUI LOCAL - CHELTUIELI
SECTIUNEA DE FUNCTIONARE
31.12.2023

Capi- tol	Sub- capi- tol	Pa- ra- graf	Gru- pa / Titlu	Ar- fi- col	Ali- ne- at	Denumire indicator	Credite de angajament		Credite bugetare		Angajamente bugetare	Angajamente legale	Plati efectuate	Angajamente legale de platit	Cheltuieli efective
							initiale	definitive	initiale	definitive					
A						B	1	2	3	4	5	6	7	8=6-7	9
5002						TOTAL CHELTUIELI			80.362.000	89.395.000	80.088.272	80.036.805	79.539.715	497.090	82.469.584
	01					CHELTUIELI CURENTE			78.862.000	87.895.000	79.009.614	78.958.147	78.461.057	497.090	82.469.584
	10					TITLUL I CHELTUIELI DE PERSONAL			29.454.000	28.063.000	24.949.648	24.949.639	24.858.172	91.467	25.082.256
	10	01				Cheltuieli salariale in bani			28.200.000	26.831.000	23.884.009	23.884.009	23.793.477	90.532	24.012.648
	10	01	01			Salarii de baza			25.563.000	24.510.000	23.429.994	23.429.994	23.357.022	77.972	23.563.299
	10	01	06			Alte sporuri			546.000	527.000	17.560	17.560		17.560	
	10	01	12			Indemnizatii platite unor persoane din afara unitatii			340.000	340.000	294.684	294.684	294.684		307.356
	10	01	17			Indemnizatii de hrana			1.731.000	1.434.000	141.771	141.771	141.771		141.993
	10	01	30			Alte drepturi salariale in bani			20.000	20.000					
	10	02				Cheltuieli salariale in natura			616.000	606.000	537.040	537.040	537.040		537.040
	10	02	06			Vouchere de vacanta			616.000	606.000	537.040	537.040	537.040		537.040
	10	03				Contributii			638.000	626.000	528.599	528.590	527.655	935	532.568
	10	03	01			Contributii de asigurari sociale de stat			4.000	4.000					
	10	03	02			Contributii de asigurari de somaj			1.000	1.000	203	203	203		203
	10	03	03			Contributii de asigurari sociale de sanatate			2.000	2.000					
	10	03	04			Contributii de asigurari pentru accidente de munca si boli profesionale			1.000	1.000					
	10	03	06			Contributii pentru concedii si indemnizatii			1.000	1.000					1.123
	10	03	07			Contributia asiguratorie pentru munca			629.000	617.000	528.396	528.387	527.452	935	531.242
	20					TITLUL II BUNURI SI SERVICII			27.728.000	36.771.000	32.810.368	32.777.448	32.375.404	402.044	34.629.399
	20	01				Bunuri si servicii			21.163.000	30.258.500	28.441.843	28.411.133	28.027.788	383.345	29.817.753
	20	01	01			Furnituri de birou			131.500	151.500	118.340	118.028	116.971	1.057	115.586

Capi- tol	Sub- capi- tol	Pa- ra- graf	Gru- pa / Titlu col	Ali- ne- at	Denumire indicator	Credite de angajament		Credite bugetare		Angajamente bugetare	Angajamente legale	Plati efectuate	Angajamente legale de platit	Cheltuieli efective
						initiale	definitive	initiale	definitive					
A					B	1	2	3	4	5	6	7	8=6-7	9
	20	14			Protectia muncii			10.000	10.000	10.000	10.000	10.000		10.000
	20	19			Contributii ale administratiei publice locale la realizarea unor lucrari si servicii de interes public local, in baza unor conventii sau contracte de asociere			160.000	160.000	133.123	133.123	133.123		133.123
	20	24			Comisioane si alte costuri aferente imprumuturilor			26.000	26.000	22.866	22.866	22.866		22.866
	20	24	02		Comisioane si alte costuri aferente imprumuturilor interne			26.000	26.000	22.866	22.866	22.866		22.866
	20	25			Cheltuieli judiciare si extrajudiciare derivate din actiuni in reprezentarea intereselor statului, potrivit dispozitiilor legale			110.000	190.000	158.940	158.940	158.940		158.940
	20	30			Alte cheltuieli			1.041.000	945.000	840.295	838.908	824.726	14.182	848.413
	20	30	01		Reclama si publicitate			60.000	60.000	22.100	22.100	21.920	180	22.100
	20	30	02		Protocol si reprezentare			34.000	34.000	19.855	19.855	19.855		19.857
	20	30	03		Prime de asigurare non-viata			8.000	8.000	4.803	4.803	4.803		4.803
	20	30	04		Chirii			36.000	18.000	17.850	17.850	17.850		17.850
	20	30	30		Alte cheltuieli cu bunuri si servicii			911.000	825.000	775.687	774.300	760.298	14.002	783.803
	30				TITLUL III DOBANZI			1.700.000	2.250.000	2.226.562	2.226.562	2.226.562		2.294.282
	30	01			Dobanzi aferente datoriei publice interne			1.700.000	2.250.000	2.226.562	2.226.562	2.226.562		2.294.282
	30	01	01		Dobanzi aferente datoriei publice interne directe			1.700.000	2.250.000	2.226.562	2.226.562	2.226.562		2.294.282
	50				TITLUL V FONDURI DE REZERVA			300.000	300.000					
	50	04			Fond de rezerva bugetara la dispozitia autoritatilor locale			300.000	300.000					

Capi- tol	Sub- pa- ra- graf	Gru- pa / Tiflu col	Ali- ne- at	Denumire indicator	Credite de angajament		Credite bugetare		Angajamente bugetare	Angajamente legale	Plati efectuate	Angajamente legale de platit	Cheltuieli efective
					initiale	definitive	initiale	definitive					
A				B	1	2	3	4	5	6	7	8=6-7	9
51				TITLUL VI TRANSFERURI INTRE UNITATI ALE ADMINISTRATIEI PUBLICE									
51	01			Transferuri curente			2.585.000	4.024.000	3.584.972	3.584.972	3.584.972		3.584.972
51	01	01		Transferuri catre institutii publice			2.585.000	4.024.000	3.584.972	3.584.972	3.584.972		3.584.972
51	01	39		Transferuri din bugetele locale pentru finantarea unitatilor de asistenta sociala si medico-sociale				1.371.000	1.050.000	1.050.000	1.050.000		1.050.000
55				TITLUL VII ALTE TRANSFERURI			2.585.000	2.653.000	2.534.972	2.534.972	2.534.972		2.534.972
55	01			A. Transferuri interne				560.000	193.073	193.073	193.073		482.682
55	01	65		Sume reprezentand contributia unitatilor administrativ-teritoriale la Fondul IID				560.000	193.073	193.073	193.073		482.682
55	01	84		Sume reprezentand stimulentele pentru casarea autovehiculelor uzate				194.000	193.073	193.073	193.073		482.682
57				TITLUL VIII ASISTENTA SOCIALA			12.576.000	13.746.000	13.066.026	13.047.927	13.044.348	3.579	14.202.234
57	02			Ajutoare sociale			12.576.000	13.746.000	13.066.026	13.047.927	13.044.348	3.579	14.202.234
57	02	01		Ajutoare sociale in numerar			11.898.000	13.068.000	12.523.566	12.505.467	12.501.888	3.579	13.659.774
57	02	03		Tichete de cresa si tichete sociale pentru gradinita			78.000	78.000	41.940	41.940	41.940		41.940
57	02	05		Suport alimentar			600.000	600.000	500.520	500.520	500.520		500.520
59				TITLUL XI ALTE CHELTUIELI			4.519.000	2.181.000	2.178.965	2.178.526	2.178.526		2.193.759
59	01			Burse			4.519.000	2.081.000	2.079.322	2.078.883	2.078.883		2.078.883
59	40			Sume aferente persoanelor cu handicap neincadrate				100.000	99.643	99.643	99.643		114.876
79				OPERATIUNI FINANCIARE			1.500.000	1.500.000	1.453.536	1.453.536	1.453.536		1.453.536
81				TITLUL XIX RAMBURSARI DE CREDITE			1.500.000	1.500.000	1.453.536	1.453.536	1.453.536		1.453.536

Capi- tol	Sub- capi- tol	Pa- ra- graf	Gru- pa / Titlu col	Ar- ti- col	Ali- ne- at	Denumire indicator	Credite de angajament		Credite bugetare		Angajamente bugetare	Angajamente legale	Plati efectuate	Angajamente legale de platit	Cheltuieli efective
							initiale	definitive	initiale	definitive					
A							1	2	3	4	5	6	7	8=6-7	9
B															
	81	02				Rambursari de credite interne			1.500.000	1.500.000	1.453.536	1.453.536	1.453.536	8=6-7	9
	81	02	05			Rambursari de credite aferente datoriei publice interne locale			1.500.000	1.500.000	1.453.536	1.453.536	1.453.536		
	84					PLATI EFECTUATE IN ANII PRECEDENTI SI RECUPERATE IN ANUL CURENT					-374.878	-374.878	-374.878		
	85					Titlul XXI PLATI EFECTUATE IN ANII PRECEDENTI SI RECUPERATE IN ANUL CURENT					-374.878	-374.878	-374.878		
	85	01				Plati efectuate in anii precedenti si recuperate in anul curent					-374.878	-374.878	-374.878		
	85	01	01			Plati efectuate in anii precedenti si recuperate in anul curent (SF)					-374.878	-374.878	-374.878		
5100	02					Partea I-a SERVICII PUBLICE GENERALE			22.249.000	22.527.000	20.584.315	20.584.242	20.326.244	257.998	19.467.138
5102						AUTORITATI PUBLICE SI ACTIUNI EXTERNE			19.097.000	18.822.000	17.346.543	17.346.470	17.089.125	257.345	16.158.654
	01					CHELTUIELI CURENTE			17.597.000	17.322.000	15.903.871	15.903.798	15.646.453	257.345	16.158.654
	10					TITLUL I CHELTUIELI DE PERSONAL			14.965.000	14.188.000	13.181.664	13.181.664	13.108.614	73.050	13.180.085
	10	01				Cheletuieli salariale in bani			14.413.000	13.669.000	12.716.460	12.716.460	12.644.345	72.115	12.713.473
	10	01	01			Salarii de baza			13.315.000	12.610.000	12.418.308	12.418.308	12.346.193	72.115	12.402.649
	10	01	06			Alte sporuri			113.000	105.000					
	10	01	12			Indemnizatii platite unor persoane din afara unitatii			340.000	340.000	294.684	294.684	294.684	307.356	
	10	01	17			Indemnizatii de hrana			625.000	594.000	3.468	3.468	3.468	3.468	
	10	01	30			Alte drepturi salariale in bani			20.000	20.000					
	10	02				Cheletuieli salariale in natura			218.000	202.000	181.250	181.250	181.250	181.250	181.250
	10	02	06			Vouchere de vacanta			218.000	202.000	181.250	181.250	181.250	181.250	181.250
	10	03				Contributii			334.000	317.000	283.954	283.954	283.019	935	285.362

Capi- tol	Sub- capi- tol	Pa- ra- gra- ful	Gru- pa / Titlu	Ar- ti- col	Ali- ne- at	Denumire indicator	Credite de angajament		Credite bugetare		Angajamente legale	Plati efectuate	Angajamente legale de platit	Cheltuieli efective	
							initiale	definitive	initiale	definitive					
A						B	1	2	3	4	5	6	7	8=6-7	9
			10	03	01	Contributii de asigurari sociale de stat				4.000					
			10	03	02	Contributii de asigurari de somaj				1.000			203		203
			10	03	03	Contributii de asigurari sociale de sanatate				2.000					
			10	03	04	Contributii de asigurari pentru accidente de munca si boli profesionale				1.000					
			10	03	06	Contributii pentru concedii si indemnizatii				1.000					
			10	03	07	Contributia asiguratorie pentru munca				325.000			283.751		283.751
			20			TITLUL II BUNURI SI SERVICII				2.632.000			2.622.491		2.622.491
			20	01		Bunuri si servicii				1.834.000			1.999.477		1.999.477
			20	01	01	Furnituri de birou				38.000			40.634		40.634
			20	01	02	Materiale pentru curatenie				20.000			16.591		16.591
			20	01	03	Incalziti, iluminat si forta motrica				350.000			304.053		304.053
			20	01	05	Carburanti si lubrifianti				60.000			40.178		40.178
			20	01	06	Piese de schimb				2.000			386		386
			20	01	08	Posta, telecomunicatii, radio, tv, internet				155.000			187.567		187.567
			20	01	09	Materiale si prestari de servicii cu caracter functional				16.000			12.500		12.500
			20	01	30	Alte bunuri si servicii pentru intretinere si functionare				1.193.000			1.397.568		1.397.568
			20	02		Reparatii curente				130.000			62.255		62.255
			20	05		Bunuri de natura obiectelor de inventar				138.000			109.378		109.378
			20	05	30	Alte obiecte de inventar				138.000			109.378		109.378
													179.313	8.254	186.698
													12.500		6.599
													1.267.100	130.468	1.366.795
													62.255		62.255
													109.378		372.001
													109.378		372.001

Capi- tol	Sub- capi- tol	Pa- ra- graf	Gru- pa / Titlu	Ar- ti- col	Ali- ne- at	Denumire indicator	Credite de angajament		Credite bugetare		Angajamente bugetare	Angajamente legale	Plati efectuate	Angajamente legale de platit	Cheltuieli efective
							1	2	3	4					
			A			B									
			84			publice interne locale			1.500.000	1.500.000	1.453.536	1.453.536	1.453.536	8=6-7	9
			85			PLATI EFECTUATE IN ANII PRECEDENTI SI RECUPERATE IN ANUL CURENT					-10.864	-10.864	-10.864		
			85	01		Titlul XXI PLATI EFECTUATE IN ANII PRECEDENTI SI RECUPERATE IN ANUL CURENT					-10.864	-10.864	-10.864		
			85	01	01	Plati efectuate in anii precedenti si recuperate in anul curent					-10.864	-10.864	-10.864		
			85	01	01	Plati efectuate in anii precedenti si recuperate in anul curent (SF)			1.426.000	1.429.000	988.344	988.344	987.691	653	991.336
5402			01			ALTE SERVICII PUBLICE GENERALE			1.426.000	1.429.000	988.344	988.344	987.691	653	991.336
			10			CHELTUIELI CURENTE			1.094.000	1.094.000	969.571	969.571	969.571		974.909
			10	01		TITLUL I CHELTUIELI DE PERSONAL			1.052.000	1.052.000	934.105	934.105	934.105		939.356
			10	01	01	Cheltuieli salariale in bani			1.002.000	1.002.000	933.752	933.752	933.752		939.356
			10	01	01	Salarii de baza			50.000	50.000	353	353	353		
			10	01	17	Indemnizatii de hrana			18.000	18.000	14.500	14.500	14.500		14.500
			10	02		Cheltuieli salariale in natura			18.000	18.000	14.500	14.500	14.500		14.500
			10	02	06	Vouchere de vacanta			24.000	24.000	20.966	20.966	20.966		21.053
			10	03		Contributii			24.000	24.000	20.966	20.966	20.966		21.053
			10	03	07	Contributia asiguratorie pentru munca			24.000	24.000	20.966	20.966	20.966		21.053
			20			TITLUL II BUNURI SI SERVICII			32.000	35.000	18.773	18.773	18.120	653	16.427
			20	01		Bunuri si servicii			23.000	26.000	16.020	16.020	15.367	653	16.427
			20	01	01	Furnituri de birou			6.000	6.000	1.978	1.978	1.978		1.978
			20	01	03	Incalzit, iluminat si forta motrica			8.000	11.000	10.534	10.534	9.989	545	10.941
			20	01	30	Alte bunuri si servicii pentru intretinere si functionare			9.000	9.000	3.508	3.508	3.400	108	3.508

Capi- tol	Sub- capi- tol	Pa- ra- graf	Gru- pa / Titlu	Ar- ti- col	Ali- ne- at	Denumire indicator	Credite de angajament		Credite bugetare		Angajamente legale	Plati efectuate	Angajamente legale de platit	Cheltuieli efective	
							initiale	definitive	initiale	definitive					
A						B	1	2	3	4	5	6	7	8=6-7	9
	20	05				Bunuri de natura obiectelor de inventar			6.000	6.000	2.753	2.753			
	20	05	30			Alte obiecte de inventar			6.000	6.000	2.753	2.753			
	20	06				Deplasari, detasari, transferari			1.000	1.000					
	20	06	01			Deplasari interne, detasari, transferari			1.000	1.000					
	20	30				Alte cheltuieli			2.000	2.000					
	20	30	30			Alte cheltuieli cu bunuri si servicii			2.000	2.000					
	50					TITLUL V FONDURI DE REZERVA			300.000	300.000					
	50	04				Fond de rezerva bugetara la dispozitia autoritatilor locale			300.000	300.000					
5502						TRANZACTII PRIVIND DATORIA PUBLICA SI IMPRUMUTURI									
	01					CHELTUIELI CURENTE			1.726.000	2.276.000	2.249.428	2.249.428			2.317.148
	20					TITLUL II BUNURI SI SERVICII			1.726.000	2.276.000	2.249.428	2.249.428			2.317.148
	20	24				Comisioane si alte costuri aferente imprumuturilor			26.000	26.000	22.866	22.866			22.866
	20	24	02			Comisioane si alte costuri aferente imprumuturilor interne			26.000	26.000	22.866	22.866			22.866
	30					TITLUL III DOBANZI			1.700.000	2.250.000	2.226.562	2.226.562			2.294.282
	30	01				Dobanzi aferente datoriei publice interne			1.700.000	2.250.000	2.226.562	2.226.562			2.294.282
	30	01	01			Dobanzi aferente datoriei publice interne directe			1.700.000	2.250.000	2.226.562	2.226.562			2.294.282
6000	02					Partea II-a APARARE, ORDINE PUBLICA SI SIGURANTA NATIONALA									
6102						ORDINE PUBLICA SI SIGURANTA NATIONALA									
	01					CHELTUIELI CURENTE			23.000	23.000	724	724			724
	20					TITLUL II BUNURI SI SERVICII			23.000	23.000	724	724			724

Capi- tol	Sub- capi- tol	Pa- ra- graf	Gru- pa / Tidu col	Ali- ne- at	Denumire indicator	Credite de angajament		Credite bugetare		Angajamente bugetare	Angajamente legale	Plati efectuate	Angajamente legale de platit	Cheltuieli efective
						initiale	definitive	initiale	definitive					
A					B	1	2	3	4	5	6	7	8=6-7	9
			20 01		Bunuri si servicii			16.000	16.000	724	724	724		724
			20 01 05		Carburanti si lubrifianti			1.000	1.000					
			20 01 09		Materiale si prestari de servicii cu caracter functional			5.000	5.000					
			20 01 30		Alte bunuri si servicii pentru intretinere si functionare			10.000	10.000	724	724	724		724
			20 02		Reparatii curente			1.000	1.000					
			20 03		Hrana			3.000	3.000					
			20 03 01		Hrana pentru oameni			3.000	3.000					
			20 05		Bunuri de natura obiectelor de inventar			3.000	3.000					
			20 05 30		Alte obiecte de inventar			3.000	3.000					
6500 02					Partea III-a CHELTUIELI SOCIAL-CULTURALE			39.680.000	39.320.000	35.560.275	35.508.881	35.461.031	47.850	36.679.486
6502					INVATAMANT			11.026.000	8.868.000	8.190.501	8.139.107	8.139.107		8.048.607
	01				CHELTUIELI CURENTE			11.026.000	8.868.000	8.191.983	8.140.589	8.140.589		8.048.607
	10				TITLUL I CHELTUIELI DE PERSONAL			685.000	676.000	605.535	605.526	605.526		639.815
	10 01				Cheltuieli salariale in bani			618.000	609.000	538.895	538.895	538.895		572.429
	10 01 01				Salarii de baza			450.000	446.000	400.945	400.945	400.945		433.904
	10 01 17				Indemnizatii de hrana			168.000	163.000	137.950	137.950	137.950		138.525
	10 02				Cheltuieli salariale in natura			63.000	56.000	55.640	55.640	55.640		55.640
	10 02 06				Vouchere de vacanta			63.000	56.000	55.640	55.640	55.640		55.640
	10 03				Contributii			4.000	11.000	11.000	10.991	10.991		11.746
	10 03 07				Contributia asiguratorie pentru munca			4.000	11.000	11.000	10.991	10.991		11.746
	20				TITLUL II BUNURI SI SERVICII			5.429.000	5.708.000	5.184.478	5.151.631	5.151.631		5.034.974
	20 01				Bunuri si servicii			5.216.000	5.378.500	4.883.301	4.852.591	4.852.591		4.553.850
	20 01 01				Furnituri de birou			74.500	74.500	71.643	71.331	71.331		57.786
	20 01 02				Materiale pentru curatenie			174.500	166.500	160.918	157.001	157.001		149.469

Capi- tol	Sub- capi- tol	Pa- ra- graf	Gru- pa / Titlu	Ar- ti- col	Ali- ne- at	Denumire indicator	Credite de angajament		Credite bugetare		Angajamente bugetare	Angajamente legale	Plati efectuate	Angajamente legale de platit	Cheltuieli efective
							initiale	definitive	initiale	definitive					
A						B	1	2	3	4	5	6	7	8=6-7	9
	20	01	03			Incalzit, iluminat si forta motrica	2.522.000		2.522.000	2.371.500	2.073.182	2.072.150	2.072.150	1.991.445	
	20	01	04			Apa, canal si salubritate	429.000		429.000	504.000	435.448	434.691	434.691	427.500	
	20	01	05			Carburanti si lubrifianti	25.000		25.000	21.000	21.000	20.046	20.046	16.903	
	20	01	06			Piese de schimb				3.000	2.094	2.094	2.094	2.094	
	20	01	07			Transport	277.000		277.000	246.000	208.186	202.477	202.477	192.020	
	20	01	08			Posta, telecomunicatii, radio, tv, internet									
	20	01	09			Materiale si prestari de servicii cu caracter functional	199.000		199.000	218.000	204.205	202.313	202.313	196.791	
	20	01	30			Alte bunuri si servicii pentru intretinere si functionare	537.000		537.000	786.000	747.187	731.202	731.202	578.380	
	20	02				Reparatii curente	978.000		978.000	988.000	959.438	959.286	959.286	941.462	
	20	03				Hrana	87.000		87.000	79.500	77.222	77.222	77.222	77.222	
	20	03	01			Hrana pentru oameni	87.000		87.000	132.000	131.697	131.697	131.697	131.414	
	20	04				Medicamente si materiale sanitare				132.000	131.697	131.697	131.697	131.414	
	20	04	01			Medicamente				2.000	1.927	1.927	1.927	1.927	
	20	05				Bunuri de natura obiectelor de inventar				2.000	1.927	1.927	1.927	1.927	
	20	05	30			Alte obiecte de inventar	36.000		36.000	36.000	23.471	23.471	23.471	208.188	
	20	06				Deplasari, detasari, transferari	36.000		36.000	36.000	23.471	23.471	23.471	208.188	
	20	06	01			Deplasari interne, detasari, transferari	5.000		5.000	5.000	3.918	3.918	3.918	3.918	
	20	13				Pregatire profesionala	5.000		5.000	5.000	3.918	3.918	3.918	3.918	
	20	14				Protectia muncii	39.000		39.000	37.000	23.707	22.957	22.957	20.607	
	20	30				Alte cheltuieli	10.000		10.000	10.000	10.000	10.000	10.000	10.000	
	20	30	04			Chirii	36.000		36.000	28.000	29.235	27.848	27.848	27.848	
	20	30	30			Alte cheltuieli cu bunuri si servicii	36.000		36.000	18.000	17.850	17.850	17.850	17.850	
	57					TITLUL VIII ASISTENTA SOCIALA	393.000		393.000	403.000	322.648	304.549	304.549	294.935	

Capi- tol	Sub- pa- ra- graf	Gru- pa / Titlu col	Ali- ne- at	Denumire indicator	Credite de angajament		Credite bugetare		Angajamente bugetare	Angajamente legale	Plati efectuate	Angajamente legale de platit	Cheltuieli efective
					initiale	definitive	initiale	definitive					
A				B	1	2	3	4	5	6	7	8=6-7	9
	57	02		Ajutoare sociale			393.000	403.000	322.648	304.549	304.549		294.935
	57	02	01	Ajutoare sociale in numerar			315.000	325.000	280.708	262.609	262.609		252.995
	57	02	03	Tichete de cresa si tichete sociale pentru gradinita			78.000	78.000	41.940	41.940	41.940		41.940
	59			TITLUL XI ALTE CHELTUIELI			4.519.000	2.081.000	2.079.322	2.078.883	2.078.883		2.078.883
	59	01		Burse			4.519.000	2.081.000	2.079.322	2.078.883	2.078.883		2.078.883
	84			PLATI EFECTUATE IN ANII PRECEDENTI SI RECUPERATE IN ANUL CURENT					-1.482	-1.482	-1.482		
	85			Titlul XXI PLATI EFECTUATE IN ANII PRECEDENTI SI RECUPERATE IN ANUL CURENT					-1.482	-1.482	-1.482		
	85	01		Plati efectuate in anii precedenti si recuperate in anul curent					-1.482	-1.482	-1.482		
	85	01	01	Plati efectuate in anii precedenti si recuperate in anul curent (SF)					-1.482	-1.482	-1.482		
6602				SANATA			4.021.000	4.089.000	3.172.376	3.172.376	3.145.311	27.065	3.165.076
	01			CHELTUIELI CURENTE			4.021.000	4.089.000	3.172.376	3.172.376	3.145.311	27.065	3.165.076
	10			TITLUL I CHELTUIELI DE PERSONAL			2.923.000	2.923.000	2.132.482	2.132.482	2.114.922	17.560	2.125.182
	10	01		Cheltuieli salariale in bani			2.814.000	2.814.000	2.050.684	2.050.684	2.033.124	17.560	2.043.319
	10	01	01	Salarii de baza			2.355.000	2.355.000	2.033.124	2.033.124	2.033.124		2.043.319
	10	01	06	Alte sporuri			339.000	339.000	17.560	17.560		17.560	
	10	01	17	Indemnizatii de hrana			120.000	120.000					
	10	02		Cheltuieli salariale in natura			45.000	45.000	36.250	36.250	36.250		36.250
	10	02	06	Vouchere de vacanta			45.000	45.000	36.250	36.250	36.250		36.250
	10	03		Contributii			64.000	64.000	45.548	45.548	45.548		45.613
	10	03	07	Contributia asiguratorie pentru munca			64.000	64.000	45.548	45.548	45.548		45.613

Capi- tol	Sub- capi- tol	Pa- ra- graf	Gru- pa/ Titlu	Ar- ti- col	Ali- ne- at	Denumire indicator	Credite de angajament		Credite bugetare		Angajamente bugetare	Angajamente legale	Plati efectuate	Angajamente legale de platit	Cheltuieli efective
							initiale	definitive	initiale	definitive					
A						B	1	2	3	4	5	6	7	8=6-7	9
	20					TITLUL II BUNURI SI SERVICII	48.000		48.000	39.894	39.894	30.389	9.505	39.894	39.894
	20	01				Bunuri si servicii	35.000		35.000	29.723	29.723	20.335	9.388	29.723	29.723
	20	01	01			Furnituri de birou	3.000		3.000	1.512	1.512	931	581	1.512	1.512
	20	01	02			Materiale pentru curatenie	4.000		4.000	3.692	3.692	3.692		3.692	3.692
	20	01	30			Alte bunuri si servicii pentru intretinere si functionare	28.000		28.000	24.519	24.519	15.712	8.807	24.519	24.519
	20	02				Reparatii curente	2.000		2.000						
	20	04				Medicamente si materiale sanitare	11.000		11.000	10.171	10.171	10.054	117	10.171	10.171
	20	04	01			Medicamente	7.000		7.000	6.372	6.372	6.255	117	6.372	6.372
	20	04	02			Materiale sanitare	4.000		4.000	3.799	3.799	3.799		3.799	3.799
	51					TITLUL VI TRANSFERURI INTRE UNITATI ALE ADMINISTRATIEI PUBLICE	1.050.000		1.118.000	1.000.000	1.000.000	1.000.000		1.000.000	1.000.000
	51	01				Transferuri curente	1.050.000		1.118.000	1.000.000	1.000.000	1.000.000		1.000.000	1.000.000
	51	01	39			Transferuri din bugetele locale pentru finantarea unitatilor de asistenta sociala si medico-sociale	1.050.000		1.118.000	1.000.000	1.000.000	1.000.000		1.000.000	1.000.000
6702	01					CULTURA, RECREERE SI RELIGIE	3.708.000		3.948.000	3.233.037	3.233.037	3.222.159	10.878	3.162.910	3.162.910
	10					CHELTUIELI CURENTE	3.708.000		3.948.000	3.233.037	3.233.037	3.222.181	10.878	3.162.910	3.162.910
	10	01				TITLUL I CHELTUIELI DE PERSONAL	2.659.000		1.724.000	1.443.102	1.443.102	1.442.835	267	1.372.957	1.372.957
	10	01	01			Cheltuieli salariale in bani	2.554.000		1.641.000	1.376.736	1.376.736	1.376.469	267	1.308.060	1.308.060
	10	01	01			Salarii de baza	2.390.000		1.564.000	1.376.736	1.376.736	1.376.469	267	1.308.060	1.308.060
	10	01	06			Alte sporuri	43.000		24.000						
	10	01	17			Indemnizatii de hrana	121.000		53.000						
	10	02				Cheltuieli salariale in natura	46.000		43.000	36.250	36.250	36.250		36.250	36.250
	10	02	06			Vouchere de vacanta	46.000		43.000	36.250	36.250	36.250		36.250	36.250
	10	03				Contributii	59.000		40.000	30.116	30.116	30.116		28.647	28.647

Capi- tol	Sub- capi- tol	Pa- ra- graf	Gru- pa / Titlu	Ar- ti- col	Ali- ne- at	Denumire indicator	Credite de angajament		Credite bugetare		Angajamente legale	Plati efectuate	Angajamente legale de platit	Cheltuieli efective	
							initiale	definitive	initiale	definitive					
A						B	1	2	3	4	5	6	7	8=6-7	9
	10	03	07			Contributia asiguratorie pentru munca			59.000	40.000	30.116	30.116	30.116	28.647	
	20					TITLUL II BUNURI SI SERVICII			1.049.000	853.000	739.957	739.957	10.611	739.953	
	20	01				Bunuri si servicii			415.000	375.000	282.638	282.638	10.611	282.634	
	20	01	01			Furnituri de birou			7.000	5.000	1.592	1.592		1.592	
	20	01	02			Materiale pentru curatenie			20.000	10.000	1.823	1.823	161	1.823	
	20	01	03			Incalzit, iluminat si forta motrica			180.000	229.000	158.585	158.585	9.158	158.585	
	20	01	30			Alte bunuri si servicii pentru intretinere si functionare			208.000	131.000	120.638	120.638	1.292	120.634	
	20	02				Reparatii curente			20.000						
	20	05				Bunuri de natura obiectelor de inventar			4.000	1.000					
	20	05	30			Alte obiecte de inventar			4.000	1.000					
	20	06				Deplasari, detasari, transferari			1.000	1.000	504	504		504	
	20	06	01			Deplasari interne, detasari, transferari			1.000	1.000	504	504		504	
	20	30				Alte cheltuieli			609.000	476.000	456.815	456.815		456.815	
	20	30	30			Alte cheltuieli cu bunuri si servicii			609.000	476.000	456.815	456.815		456.815	
	51					TITLUL VI TRANSFERURI INTRE UNITATI ALE ADMINISTRATIEI PUBLICE									
	51	01				Transferuri curente				1.371.000	1.050.000	1.050.000		1.050.000	
	51	01	01			Transferuri catre institutiile publice				1.371.000	1.050.000	1.050.000		1.050.000	
	84					PLATI EFECTUATE IN ANII PRECEDENTI SI RECUPERATE IN ANUL CURENT				1.371.000	1.050.000	1.050.000		1.050.000	
	85					Titlul XXI PLATI EFECTUATE IN ANII PRECEDENTI SI RECUPERATE IN ANUL CURENT					-22	-22		-22	
	85	01				Plati efectuate in anii precedenti si recuperate in anul curent					-22	-22		-22	

Capi- tol	Sub- capi- tol	Pa- ra- graf	Gru- pa / Titlu	Ar- ti- col	Ali- ne- at	Denumire indicator	Credite de angajament		Credite bugetare		Angajamente bugetare	Angajamente legale	Plati efectuate	Angajamente legale de platit	Cheltuieli efective
							initiale	definitive	initiale	definitive					
A						B	1	2	3	4	5	6	7	8-6-7	9
6802	85	01	01			Plati efectuate in anii precedenti si recuperate in anul curent (SF)			20.925.000	22.415.000	-22	20.964.361	-22	20.954.454	22.302.893
						ASIGURARI SI ASISTENTA SOCIALA			20.925.000	22.415.000		20.964.361		20.954.454	22.302.893
	01					CHELTUIELI CURENTE			7.128.000	7.458.000		6.617.294		6.616.704	6.789.308
	10	01				TITLUL I CHELTUIELI DE PERSONAL			6.749.000	7.046.000		6.267.129		6.266.539	6.436.011
	10	01	01			Cheltuieli salariale in bani			6.051.000	6.333.000		6.267.129		6.266.539	6.436.011
	10	01	01			Salarii de baza			51.000	59.000					
	10	01	06			Alte sporuri			647.000	454.000					
	10	01	17			Indemnizatii de hrana			226.000	242.000					
	10	02				Cheltuieli salariale in natura			226.000	242.000					
	10	02	06			Vouchere de vacanta			153.000	170.000					
	10	03				Contributii			153.000	170.000					
	10	03	07			Contributia asiguratorie pentru munca			79.000	79.000					
	20					TITLUL II BUNURI SI SERVICII			36.000	36.000					
	20	01				Bunuri si servicii			2.000	2.000					
	20	01	01			Furnituri de birou			2.000	2.000					
	20	01	02			Materiale pentru curatenie			19.000	19.000					
	20	01	03			Incalziti, iluminat si forta motrica			6.000	6.000					
	20	01	09			Materiale si prestari de servicii cu caracter functional			7.000	7.000					
	20	01	30			Alte bunuri si servicii pentru intretinere si functionare			40.000	40.000					
	20	03				Hrana			40.000	40.000					
	20	03	01			Hrana pentru oameni			2.000	2.000					
	20	04				Medicamente si materiale sanitare			1.000	1.000					
	20	04	01			Medicamente									
									225	225					225

Capi- tol	Sub- capi- tol	Pa- ra- graf	Gru- pa / Titlu	Ar- ti- col	Ali- ne- at	Denumire indicator	Credite de angajament		Credite bugetare		Angajamente legale	Plati efectuate	Angajamente legale de platit	Cheltuieli efective	
							initiale	definitive	initiale	definitive					
A							1	2	3	4	5	6	7	8=6-7	9
B															
	20	04	02			Materiale sanitare	1.000		1.000	205	205	205	205		205
	20	05				Bunuri de natura obiectelor de inventar	1.000		1.000						
	20	05	30			Alte obiecte de inventar	1.000		1.000						
	51					TITLUL VI TRANSFERURI INTRE UNITATI ALE ADMINISTRATIEI PUBLICE			1.535.000	1.534.972	1.534.972	1.534.972	1.534.972		1.534.972
	51	01				Transferuri curente	1.535.000		1.535.000	1.534.972	1.534.972	1.534.972	1.534.972		1.534.972
	51	01	39			Transferuri din bugetele locale pentru finantarea unitatilor de asistenta sociala si medico-sociale			1.535.000	1.534.972	1.534.972	1.534.972	1.534.972		1.534.972
	57					TITLUL VIII ASISTENTA SOCIALA	12.183.000		13.343.000	12.743.378	12.743.378	12.743.378	12.743.378	3.579	13.907.299
	57	02				Ajutoare sociale	12.183.000		13.343.000	12.743.378	12.743.378	12.743.378	12.743.378	3.579	13.907.299
	57	02	01			Ajutoare sociale in numerar	11.583.000		12.743.000	12.242.858	12.242.858	12.242.858	12.242.858	3.579	13.406.779
	57	02	05			Suport alimentar	600.000		600.000	500.520	500.520	500.520	500.520		500.520
7000	02					Partea IV-a SERVICII SI DEZVOLTARE PUBLICA, LOCUINTE, MEDIU SI APE	14.960.000		25.259.000	22.781.122	22.781.122	22.781.122	22.781.122	158.300	25.158.023
7002						LOCUINTE, SERVICII SI DEZVOLTARE PUBLICA	5.625.000		9.958.000	8.460.421	8.460.421	8.460.421	8.460.421	76.317	8.813.505
	01					CHELTUIELI CURENTE	5.625.000		9.958.000	8.460.421	8.460.421	8.460.421	8.460.421	76.317	8.813.505
	20					TITLUL II BUNURI SI SERVICII	5.625.000		9.958.000	8.460.421	8.460.421	8.460.421	8.460.421	76.317	8.813.505
	20	01				Bunuri si servicii	3.825.000		7.025.000	6.452.278	6.452.278	6.452.278	6.452.278	76.160	6.805.562
	20	01	03			Incalziti, iluminat si forta motrica	1.000.000		1.500.000	1.143.935	1.143.935	1.143.935	1.143.935		1.217.063
	20	01	30			Alte bunuri si servicii pentru intretinere si functionare	2.825.000		5.525.000	5.308.343	5.308.343	5.308.343	5.308.343	76.160	5.588.299
	20	02				Reparatii curente	1.600.000		2.696.000	1.773.097	1.773.097	1.773.097	1.773.097	157	1.773.097
	20	30				Alte cheltuieli	200.000		237.000	235.046	235.046	235.046	235.046		235.046
	20	30	30			Alte cheltuieli cu bunuri si servicii	200.000		237.000	235.046	235.046	235.046	235.046		235.046
7402						PROTECTIA MEDIULUI	9.335.000		15.301.000	14.320.701	14.320.701	14.320.701	14.320.701	81.983	16.344.518

Capi- tol	Sub- capi- tol	Pa- ra- graf	Gru- pa / Titlu	Ar- ti- col	Ali- ne- at	Denumire indicator	Credite de angajament		Credite bugetare		Angajamente bugetare	Angajamente legale	Plati efectuate	Angajamente legale de platit	Cheltuieli efective
							initiale	definitive	initiale	definitive					
A							1	2	3	4	5	6	7	8=6-7	9
B															
	01					CHELTUIELI CURENTE			9.335.000	15.301.000	14.683.211	14.683.211	14.601.228	81.983	16.344.518
	20					TITLUL II BUNURI SI SERVICII			9.335.000	14.741.000	14.490.138	14.490.138	14.408.155	81.983	15.861.836
	20	01				Bunuri si servicii			9.335.000	14.741.000	14.490.138	14.490.138	14.408.155	81.983	15.861.836
	20	01	04			Apa, canal si salubritate			1.300.000	2.100.000	1.988.720	1.988.720	1.940.771	47.949	1.988.720
	20	01	30			Alte bunuri si servicii pentru intretinere si functionare			8.035.000	12.641.000	12.501.418	12.501.418	12.467.384	34.034	13.873.116
	55					TITLUL VII ALTE TRANSFERURI				560.000	193.073	193.073	193.073		482.682
	55	01				A. Transferuri interne				560.000	193.073	193.073	193.073		482.682
	55	01	65			Sume reprezentand contributia unitatilor administrativ-teritoriale la Fondul IID				194.000	193.073	193.073	193.073		482.682
	55	01	84			Sume reprezentand stimulentele pentru casarea autovehiculelor uzate				366.000					
	84					PLATI EFECTUATE IN ANII PRECEDENTI SI RECUPERATE IN ANUL CURENT					-362.510	-362.510	-362.510		
	85					Titlul XXI PLATI EFECTUATE IN ANII PRECEDENTI SI RECUPERATE IN ANUL CURENT					-362.510	-362.510	-362.510		
	85	01				Plati efectuate in anii precedenti si recuperate in anul curent					-362.510	-362.510	-362.510		
	85	01	01			Plati efectuate in anii precedenti si recuperate in anul curent (SF)					-362.510	-362.510	-362.510		
8000	02					Partea V-a ACTIVUNI ECONOMICE			3.450.000	2.266.000	1.161.836	1.161.836	1.128.894	32.942	1.164.213
8002						ACTIUNI GENERALE ECONOMICE, SI DE MUNCA									
	01					CHELTUIELI CURENTE			34.000	34.000	6.318	6.318	6.226	92	6.318
									34.000	34.000	6.318	6.318	6.226	92	6.318

Conducatorul institutiei,



Conducatorul compartimentului
financiar-contabil



TOTAL JUDET

CONTUL DE EXECUTIE AL BUGETULUI LOCAL - CHELTUIELI
SECTIUNEA DE DEZVOLTARE
31.12.2023

Capi- tol	Sub- capi- tol	Pa- ra- graf	Gru- pa / Titlu	Ar- ti- col	Ali- ne- at	Denumire indicator	Credite de angajament		Credite bugetare		Angajamente bugetare	Angajamente legale	Plati efectuate	Angajamente legale de platit	Cheltuieli efective
							initiale	definitive	initiale	definitive					
A						B	1	2	3	4	5	6	7	8=6+7	9
5002		01				TOTAL CHELTUIELI	19.412.000	32.107.000	168.619.000	216.275.000	27.418.435	27.376.564	24.615.158	2.761.406	24.256.618
		51				CHELTUIELI CURENTE			148.392.000	183.668.000	13.620.680	13.587.983	12.971.690	616.293	6.381.054
		51	02			TITLUL VI TRANSFERURI INTRE UNITATI ALE ADMINISTRATIEI PUBLICE			125.000	125.000					
		51	02	29		Transferuri de capital Alte transferuri de capital catre instituti publice			125.000	125.000					
		58				TITLUL X PROIECTE CU FINANTARE DIN FONDURI EXTERNE NERAMBURSABILE CADRULUI FINANCIAR 2014-2020			53.985.000	55.980.000	11.494.358	11.461.661	11.457.041	4.620	6.380.360
		58	01			Programe din Fondul European de Dezvoltare Regionala (FEDR)			46.389.000	48.104.000	5.079.293	5.079.293	5.074.673	4.620	1.386.952
		58	01	01		Finantarea nationala			5.502.000	5.882.000	961.459	961.459	956.839	4.620	421.204
		58	01	02		Finantarea externa nerambursabila			38.613.000	39.693.000	3.986.135	3.986.135	3.986.135		964.330
		58	01	03		Cheltuieli neeligibile			2.274.000	2.529.000	131.699	131.699	131.699		1.418
		58	02			Programe din Fondul Social European (FSE)			7.596.000	7.876.000	6.415.065	6.382.368	6.382.368		4.993.408
		58	02	01		Finantarea nationala			501.000	546.000	397.457	388.054	388.054		275.597
		58	02	02		Finantarea externa nerambursabila			7.094.000	7.329.000	6.017.608	5.994.314	5.994.314		4.717.811
		58	02	03		Cheltuieli neeligibile			1.000	1.000					
		60				Titlul XII PROIECTE CU FINANTARE DIN SUMELE REPREZENTAND ASISTENTA FINANCIARA NERAMBURSABILA AFERENTA PNRR			1.465.000	12.816.000					
		60	01			Fonduri europene nerambursabile			1.231.000	8.308.000					
		60	02			Finantare publica nationala				2.461.000					
		60	03			Sume aferente TVA			234.000	2.047.000					

Capi- tol	Sub- capi- tol	Pa- ra- graf	Gru- pa / Titlu	Ar- ti- col	Ali- ne- at	Denumire indicator	Credite de angajament		Credite bugetare		Angajamente legale	Plati efectuate	Angajamente legale de platit	Cheltuieli efective	
							initiale	definitive	initiale	definitive					
A						B	1	2	3	4	5	6	7	8=6-7	9
						Regionala (FEDR)			11.942.000	12.327.000	167.159	162.539	4.620	1.266.766	
	58	01	01			Finantarea nationala			1.680.000	1.737.000	5.197	577	4.620	413.908	
	58	01	02			Finantarea externa nerambursabila			9.515.000	9.843.000	31.473	31.473		852.650	
	58	01	03			Cheltuieli neeligibile			747.000	747.000	130.489	130.489		208	
	70					CHELTUIELI DE CAPITAL			1.070.000	1.070.000	137.240	390	136.850	7.300	
	71					TITLUL XV ACTIVE NEFINANCIARE			1.070.000	1.070.000	137.240	390	136.850	7.300	
	71	01				Active fixe			1.070.000	1.070.000	137.240	390	136.850	7.300	
	71	01	02			Masini, echipamente si mijloace de transport								7.300	
	71	01	30			Alte active fixe								7.300	
6802						(inclusiv reparatii capitale)			1.070.000	1.070.000	137.240	390	136.850		
	70					ASIGURARI SI ASISTENTA SOCIALA			166.000	166.000				3.409	
	71					CHELTUIELI DE CAPITAL			166.000	166.000				3.409	
	71	01				TITLUL XV ACTIVE NEFINANCIARE			166.000	166.000				3.409	
	71	01	01			Active fixe			166.000	166.000				3.409	
	71	01	01			Constructii								529	
	71	01	02			Masini, echipamente si mijloace de transport								1.458	
	71	01	03			Mobilier, aparatura birotica si alte active corporale								1.422	
	71	01	30			Alte active fixe			166.000	166.000					
						(inclusiv reparatii capitale)									
7000	02					Partea IV-a SERVICII SI DEZVOLTARE PUBLICA, LOCUINTE, MEDIU SI APE			103.290.000	131.991.000	6.753.507	6.026.834	726.673	2.177.552	
7002						LOCUINTE, SERVICII SI DEZVOLTARE PUBLICA			102.475.000	122.898.000	5.983.583	5.416.164	567.419	2.040.358	
	01					CHELTUIELI CURENTE			94.482.000	110.999.000	1.856.398	1.403.979	452.419	694	

Capi- tol	Sub- capi- tol	Pa- ra- graf	Gru- pa / Titlu	Ar- ti- col	Ali- ne- at	Denumire indicator	Credite de angajament		Credite bugetare		Angajamente bugetare	Angajamente legale	Plati efectuate	Angajamente legale de platit	Cheltuieli efective
							initiale	definitive	initiale	definitive					
A						B	1	2	3	4	5	6	7	8=6-7	9
			58	01		CADRULUI FINANCIAR 2014-2020			16.792.000	16.792.000	4.006.314	4.006.314	4.006.314	8=6-7	1.039.807
						Programe din Fondul European de Dezvoltare Regionala (FEDR)									
			58	01	01	Finantarea nationala			15.021.000	15.021.000	3.115.013	3.115.013	3.115.013		120.186
			58	01	02	Finantarea externa nerambursabila			1.202.000	1.202.000	417.126	417.126	417.126		7.296
			58	01	03	Cheltuieli neeligibile			12.692.000	12.692.000	2.696.677	2.696.677	2.696.677		111.680
			58	02		Programe din Fondul Social European (FSE)			1.127.000	1.127.000	1.210	1.210	1.210		1.210
			58	02	01	Finantarea nationala			1.771.000	1.771.000	891.301	891.301	891.301		919.621
			58	02	02	Finantarea externa nerambursabila			82.000	82.000	44.565	44.565	44.565		50.274
8402						TRANSPORTURI	8.969.000	16.661.000	1.689.000	1.689.000	846.736	846.736	846.736		869.347
			70			CHELTUIELI DE CAPITAL	8.969.000	16.661.000	8.969.000	16.661.000	8.615.426	8.615.426	6.722.163	1.893.263	14.898.072
			71			TITLUL XV ACTIVE NEFINANCIARE	8.969.000	16.661.000	8.969.000	16.661.000	8.615.426	8.615.426	6.722.163	1.893.263	14.898.072
			71	01		Active fixe	8.969.000	16.661.000	8.969.000	16.661.000	8.615.426	8.615.426	6.722.163	1.893.263	14.898.072
			71	01	30	Alte active fixe									
						(inclusiv reparatii capitale)	8.969.000	16.661.000	8.969.000	16.661.000	8.615.426	8.615.426	6.722.163	1.893.263	14.898.072
8702			70			ALTE ACTIUNI ECONOMICE	60.000		60.000						
			71			CHELTUIELI DE CAPITAL	60.000		60.000						
			71	01		TITLUL XV ACTIVE NEFINANCIARE	60.000		60.000						
			71	01		Active fixe	60.000		60.000						
			71	01	30	Alte active fixe									
						(inclusiv reparatii capitale)	60.000		60.000						
9902	97					excedent/deficit sect dezz			-23.325.000	-29.886.000			-7.224.754		

Conducatorul institutiei,

Conducatorul compartimentului
financiar-contabil

CONTUL DE EXECUTIE AL IMPRUMUTURILOR INTERNE

31.12.2023

Pag. 1 - lei-

Capi- tol	Sub- capi- tol	Pa- ra- graf	Gru- pa / Titlu	Ar- fi- col	Ali- ne- at	Denumire indicator	Credite de angajament		Credite bugetare		Angajamente bugetare	Angajamente legale	Plati efectuate	Angajamente legale de platit	Cheltuieli efective
							initiale	definitive	initiale	definitive					
A						B	1	2	3	4	5	6	7	8=6-7	9
0						TOTAL JUDET									
5007						CREDITE INTERNE	15.000.000		15.000.000	29.439.000	20.487.530	20.487.530	20.485.151	2.379	69.263
6607						SANATA TE	3.000.000		3.000.000	5.699.000	5.256.905	5.256.905	5.256.905		
06						Servicii medicale in unitati sanitare cu paturi	3.000.000		3.000.000	5.699.000	5.256.905	5.256.905	5.256.905		
6607	06	01				Spitale generale	3.000.000		3.000.000	5.699.000	5.256.905	5.256.905	5.256.905		
6707						CULTURA, RECREERE SI RELIGIE	6.500.000		6.500.000	12.681.000	7.901.667	7.901.667	7.899.288	2.379	32.019
03						Servicii culturale	6.500.000		6.500.000	12.681.000	7.901.667	7.901.667	7.899.288	2.379	32.019
02						Biblioteci publice comunale, orasenesti, municipale	3.000.000		3.000.000	4.078.000	3.773.960	3.773.960	3.773.960		31.087
6707	03	03				Muzee	3.500.000		3.500.000	8.603.000	4.127.707	4.127.707	4.125.328	2.379	932
8007						ACTIUNI GENERALE ECONOMICE, SIDE MUNCA	5.500.000		5.500.000	11.059.000	7.328.958	7.328.958	7.328.958		37.244
8007	01					Actiuni generale economice si comerciale	5.500.000		5.500.000	11.059.000	7.328.958	7.328.958	7.328.958		37.244
						Programe de dezvoltare regionala si sociala	5.500.000		5.500.000	11.059.000	7.328.958	7.328.958	7.328.958		37.244

DETALIEREA CHELTUIELILOR

- imprumuturi interne -

31.12.2023

Pag. 2 - lei-

Capi- tol	Sub- capi- tol	Pa- ra- graf	Gru- pa / Titlu	Ar- ti- col	Ali- ne- at	Denumire indicator	Credite de angajament		Credite bugetare		Angajamente bugetare	Angajamente legale	Plati efectuate	Angajamente legale de platit	Cheltuieli efective
							initiale	definitive	initiale	definitive					
A						B	1	2	3	4	5	6	7	8=6-7	9
0						TOTAL JUDET									
5007			01			CREDITE INTERNE	15.000.000		29.439.000	20.487.530	20.487.530	20.485.151	2.379	69.263	
			58			CHELTUIELI CURENTE	15.000.000		29.439.000	20.491.100	20.491.100	20.488.721	2.379	69.263	
			58	01		TITLUL X PROIECTE CU FINANTARE DIN FONDURI EXTERNE NERAMBURSABILE	15.000.000		29.439.000	20.491.100	20.491.100	20.488.721	2.379	69.263	
			58	01		CADRULUI FINANCIAR 2014-2020									
			58	01		Programe din Fondul European de Dezvoltare Regionala (FEDR)	15.000.000		29.439.000	20.491.100	20.491.100	20.488.721	2.379	69.263	
			58	01	01	Finantarea nationala	2.610.000		5.167.000	3.302.033	3.302.033	3.301.676	357	4.223	
			58	01	02	Finantarea externa nerambursabila	12.390.000		20.716.000	16.162.991	16.162.991	16.160.969	2.022	65.040	
			58	01	03	Cheltuieli neeligibile	3.556.000			1.026.076	1.026.076				
			84			PLATI EFECTUATE IN ANII PRECEDENTI SI RECUPERATE IN ANUL CURENT									
			85			Titlul XXI PLATI EFECTUATE IN ANII PRECEDENTI SI RECUPERATE IN ANUL CURENT									
			85	01		Plati efectuate in anii precedenti si recuperate in anul curent									
			85	01	02	Plati efectuate in anii precedenti si recuperate in anul curent (SD)									
6607			01			SANATA	3.000.000		5.699.000	5.256.905	5.256.905	5.256.905			
			58			CHELTUIELI CURENTE	3.000.000		5.699.000	5.256.905	5.256.905	5.256.905			
			58			TITLUL X PROIECTE CU FINANTARE DIN FONDURI EXTERNE NERAMBURSABILE									
			58			CADRULUI FINANCIAR 2014-2020									
			58	01		Programe din Fondul European de Dezvoltare	3.000.000		5.699.000	5.256.905	5.256.905	5.256.905			

Capi- tol	Sub- capi- tol	Pa- ra- graf	Gru- pa / Titlu	Ar- fi- col	Ali- ne- at	Denumire indicator	Credite de angajament		Credite bugetare		Angajamente bugetare	Angajamente legale	Plati efectuate	Angajamente legale de platit	Cheltuieli efective
							initiale	definitive	initiale	definitive					
A						1	2	3	4	5	6	7	8=6-7	9	
B						RECUPERATE IN ANUL CURENT					-3.570	-3.570	-3.570		
85						Titlul XXI PLATI EFECTUATE IN ANII PRECEDENTI SI RECUPERATE IN ANUL CURENT					-3.570	-3.570	-3.570		
85 01						Plati efectuate in anii precedenti si recuperate in anul curent					-3.570	-3.570	-3.570		
85 01 02						Plati efectuate in anii precedenti si recuperate in anul curent (SD)					-3.570	-3.570	-3.570		

Conducatorul institutiei,


Conducatorul compartimentului
financiar-contabil


TOTAL JUDET

CONTUL DE EXECUTIE AL IMPRUMUTURILOR INTERNE
 SECTIUNEA DE DEZVOLTARE
 31.12.2023

Capi- tol	Sub- capi- tol	Pa- ra- graf	Gru- pa / Titlu	Ar- ti- col	Ali- ne- at	Denumire indicator	Credite de angajament		Credite bugetare		Angajamente legale	Plati efectuate	Angajamente legale de platit	Cheltuieli efective	
							initiale	definitive	initiale	definitive					
A						B	1	2	3	4	5	6	7	8=6-7	9
5007						CREDITE INTERNE									
	01					CHELTUIELI CURENTE			15.000.000	29.439.000	20.487.530	20.485.151	2.379	2.379	69.263
	58					TITLUL X PROIECTE CU FINANTARE DIN FONDURI EXTERNE NERAMBURSABILE			15.000.000	29.439.000	20.491.100	20.488.721	2.379	2.379	69.263
	58	01				CADRULUI FINANCIAR 2014-2020			15.000.000	29.439.000	20.491.100	20.488.721	2.379	2.379	69.263
						Programe din Fondul European de Dezvoltare									
						Regionala (FEDR)									
	58	01	01			Finantarea nationala			15.000.000	29.439.000	20.491.100	20.488.721	2.379	2.379	69.263
	58	01	02			Finantarea externa nerambursabila			2.610.000	5.167.000	3.302.033	3.301.676	357	357	4.223
	58	01	03			Cheltuieli neeligibile			12.390.000	20.716.000	16.162.991	16.160.969	2.022	2.022	65.040
	84					PLATI EFECTUATE IN ANII PRECEDENTI SI RECUPERATE IN ANUL CURENT			3.556.000	3.556.000	1.026.076	1.026.076			
	85					Titlul XXI PLATI EFECTUATE IN ANII PRECEDENTI SI RECUPERATE IN ANUL CURENT			-3.570	-3.570	-3.570	-3.570			
	85	01				Plati efectuate in anii precedenti si recuperate in anul curent			-3.570	-3.570	-3.570	-3.570			
	85	01	02			Plati efectuate in anii precedenti si recuperate in anul curent (SD)			-3.570	-3.570	-3.570	-3.570			
6607						SANATA			3.000.000	5.699.000	5.256.905	5.256.905			
	01					CHELTUIELI CURENTE			3.000.000	5.699.000	5.256.905	5.256.905			
	58					TITLUL X PROIECTE CU FINANTARE DIN FONDURI EXTERNE NERAMBURSABILE			3.000.000	5.699.000	5.256.905	5.256.905			
	58	01				CADRULUI FINANCIAR 2014-2020			3.000.000	5.699.000	5.256.905	5.256.905			
						Programe din Fondul European de Dezvoltare									
						Regionala (FEDR)									

Capi- tol	Sub- capi- tol	Pa- ra- graf	Gr- pa / Titlu	Ar- ti- col	Ali- ne- af	Denumire indicator	Credite de angajament		Credite bugetare		Angajamente bugetare	Angajamente legale	Plati efectuate	Angajamente legale de platit	Cheltuieli efective
							initiale	definitive	initiale	definitive					
A						B	1	2	3	4	5	6	7	8-6-7	9
	58	01	01			Finantarea nationala			900.000	1.533.000	1.485.351	1.485.351	1.485.351	8-6-7	9
	58	01	02			Finantarea externa nerambursabila			2.100.000	3.500.000	3.389.532	3.389.532	3.389.532		
	58	01	03			Cheltuieli neeligibile				666.000	382.022	382.022	382.022		
6707		01				CULTURA, RECREERE SI RELIGIE			6.500.000	12.681.000	7.901.667	7.901.667	7.899.288	2.379	32.019
	58					CHELTUIELI CURENTE			6.500.000	12.681.000	7.901.667	7.901.667	7.899.288	2.379	32.019
						TITLUL X PROIECTE CU FINANTARE DIN FONDURI EXTERNE NERAMBURSABILE CADRULUI FINANCIAR 2014-2020			6.500.000	12.681.000	7.901.667	7.901.667	7.899.288	2.379	32.019
	58	01				Programe din Fondul European de Dezvoltare Regionala (FEDR)			6.500.000	12.681.000	7.901.667	7.901.667	7.899.288	2.379	32.019
	58	01	01			Finantarea nationala			975.000	1.663.000	1.185.250	1.185.250	1.184.893	357	2.643
	58	01	02			Finantarea externa nerambursabila			5.525.000	8.925.000	6.716.417	6.716.417	6.714.395	2.022	29.376
	58	01	03			Cheltuieli neeligibile				2.093.000					
8007						ACTIUNI GENERALE ECONOMICE, SI DE MUNCA			5.500.000	11.059.000	7.328.958	7.328.958	7.328.958		37.244
	01					CHELTUIELI CURENTE			5.500.000	11.059.000	7.328.958	7.328.958	7.328.958		37.244
	58					TITLUL X PROIECTE CU FINANTARE DIN FONDURI EXTERNE NERAMBURSABILE CADRULUI FINANCIAR 2014-2020			5.500.000	11.059.000	7.328.958	7.328.958	7.328.958		37.244
	58	01				Programe din Fondul European de Dezvoltare Regionala (FEDR)			5.500.000	11.059.000	7.328.958	7.328.958	7.328.958		37.244
	58	01	01			Finantarea nationala			735.000	1.971.000	631.432	631.432	631.432		1.580
	58	01	02			Finantarea externa nerambursabila			4.765.000	8.291.000	6.057.042	6.057.042	6.057.042		35.664
	58	01	03			Cheltuieli neeligibile				797.000	644.054	644.054	644.054		
	84					PLATIEFECTUATE IN ANII PRECEDENTI SI RECUPERATE IN ANUL CURENT					-3.570	-3.570	-3.570		

Capi- tol	Sub- capi- tol	Pa- ra- graf	Gru- pa / Titlu	Ar- ti- col	Ali- ne- at	Denumire indicator	Credite de angajament		Credite bugetare		Angajamente bugetare	Angajamente legale	Plati efectuate	Angajamente legale de platit	Cheltuieli efective
							initiale	definitive	initiale	definitive					
	A					B	1	2	3	4	5	6	7	8=6-7	9
	85					Titlul XXI PLATI EFECTUATE IN ANII PRECEDENTI SI RECUPERATE IN ANUL CURENT									
	85	01				Plati efectuate in anii precedenti si recuperate in anul curent					-3.570	-3.570	-3.570		
	85	01	02			Plati efectuate in anii precedenti si recuperate in anul curent (SD)					-3.570	-3.570	-3.570		

Conducatorul institutiei,


Conducatorul compartimentului
financiar-contabil


Capi- tot	Sub- capi- tot	Pa- ra- gra- ful	Gru- pa/ Titlu	Ar- ti- col	Ali- ne- at	Denumire indicator	Prevederi bugetare initiale	Prevederi bugetare definitive	Drepturi constatate			Incasari realizate	Stingeri pe alte cai decat incasari	Drepturi constatate de incasat	
									Total, din care:	din anii precedenti	din anul curent				
A						B	1	2	3=4+5	4	5	6	7	8=3-6-7	
						alocate din venituri proprii ale Ministerului Sanatatii	7.000.000	7.000.000							
						Alte venituri din prestari de servicii si alte activitati	787.000	787.000	844.473	12.341	832.132	831.299			13.174
						DIVERSE VENITURI			846	145	701	701			145
						Alte venituri			846	145	701	701			145
						TRANSFERURI VOLUNTARE, ALTELE DECAT SUBVENTILE	10.000	52.000	41.323	41.323	41.323	41.323			
						Donatii si sponsorizari	10.000	52.000	41.323	41.323	41.323	41.323			
						Varsaminte din sectiunea de functionare pentru finantarea sectiunii de dezvoltare a bugetului local	-10.000	-10.000	-9.250		-9.250	-9.250			
						Varsaminte din sectiunea de functionare	10.000	10.000	9.250		9.250	9.250			
						IV. SUBVENTII	6.585.000	8.019.000	48.437.709		48.437.709	48.437.709			
						SUBVENTII DE LA ALTE ADMINISTRATII	6.585.000	8.019.000	48.437.709		48.437.709	48.437.709			
						Subventii pentru institutii publice	2.585.000	4.019.000	3.568.619		3.568.619	3.568.619			
						Subventii din bugetele locale pentru finantarea cheltuielilor de capital din domeniul sanatatii	4.000.000	4.000.000							
						Subventii din bugetul Fondului national unic de asigurari sociale de sanatate pentru acoperirea cresterilor salariale									
						ALTE SUME PRIMITE DE LA UE			44.869.090		44.869.090	44.869.090			
						Alte sume primite din fonduri de la Uniunea Europeana pentru programele operationale finantate din cadrul			1.873.876		1.873.876	1.873.876			

Capi- tot	Sub- capi- tot	Pa- ra- gra- ful	Ar- ti- col	Ali- ne- at	Denumire indicator	Prevederi bugetare initiale	Prevederi bugetare definitive	Drepturi constatate			Incasari realizate	Stingeri pe alte cai decat incasari	Drepturi constatate de incasat
								Total, din care:	din anii precedenti	din anul curent			
A					B	1	2	3=4+5	4	5	6	7	8=3-6-7
4810					financiar 2014-2020			1.873.876		1.873.876	1.873.876		
					SUME PRIMITE DE LA UE/ALTI DONATORI IN CONTUL PLATILOR EFECTUATE SI PREFINANȚARI								
4810	01				AFERENTE CADRULUI FINANCIAR 2014-2020	8.389.000	8.389.000	6.363.524		6.363.524	6.363.524		
					Fondul European de Dezvoltare Regionala(FEDR)	8.389.000	8.389.000	6.363.524		6.363.524	6.363.524		
					Sume primite in contul platilor efectuate in anul curent		6.360.000	6.359.750		6.359.750	6.359.750		
4810	01	02			Sume primite in contul platilor efectuate in anii anteriori	8.389.000	2.029.000	3.774		3.774	3.774		

Conducătorul instituției


Conducătorul compartimentului
 financiar-contabil


Capi- tol	Sub- capi- tol	Pa- ra- gra- ful	Gru- pa / Titlu col	Ali- ne- at	Denumire indicator	Prevederi bugetare initiale	Prevederi bugetare definitive	Drepturi constatate			Incasari realizate	Stingeri pe alte cai decat incasari	Drepturi constatate de incasat
								Total, din care:	din anii precedenti	din anul curent			
A					B	1	2	3=4+5	4	5	6	7	8=3-6-7
3310	31				Ministerului Sanatatii	7.000.000	7.000.000						
	50				Alte venituri din prestari de servicii si alte activitati	787.000	787.000	844.473	12.341	832.132	831.299		13.174
3610					DIVERSE VENITURI			846	145	701	701		145
	50				Alte venituri			846	145	701	701		145
3710					TRANSFERURI VOLUNTARE, ALTELE DECAT SUBVENTIILE		42.000	32.073		32.073	32.073		
	01				Donatii si sponsorizari	10.000	52.000	41.323		41.323	41.323		
	03				Varsaminte din sectiunea de functionare pentru finantarea sectiunii de dezvoltare a bugetului local	-10.000	-10.000	-9.250		-9.250	-9.250		
4100	10				IV. SUBVENTII	2.585.000	4.019.000	48.437.709		48.437.709	48.437.709		
4310					SUBVENTII DE LA ALTE ADMINISTRATII	2.585.000	4.019.000	48.437.709		48.437.709	48.437.709		
	09				Subventii pentru institutii publice		4.019.000						
	33				Subventii din bugetul Fondului national unic de asigurari sociale de sanatate pentru acoperirea cresterilor salariale	2.585.000	4.019.000	3.568.619		3.568.619	3.568.619		
								44.869.090		44.869.090	44.869.090		

Conducătorul institutiei
S.D.

Conducătorul compartimentului
financiar-contabil



**CONTUL DE EXECUTIE AL INSTITUTIILOR PUBLICE FINANTATE
DIN VENITURI PROPRII SI SUBVENTII DIN BUGETUL LOCAL - VENITURI
SECTIUNEA DE DEZVOLTARE
31.12.2023**

Capi-Sub- tol capi- tol gra	Pa- ra- pa / Titlu col at	Ar- ti- ne- at	Denumire indicator	Prevederi bugetare initiale	Prevederi bugetare definitive	Drepturi constatate		Incasari realizate	Stingeri pe alte cai decat incasari	Drepturi constatate de incasat	
						Total, din care:	din anii precedenti				
A			B	1	2	3=4+5	4	5	6	7	8=3-6-7
0001	10		TOTAL VENITURI-VENITURI PROPRII,SUBVENTII	12.399.000	12.399.000	8.246.650		8.246.650			
0002			I. VENITURI CURENTE	10.000	10.000	9.250		9.250			
2900			C. VENITURI NEFISCALE	10.000	10.000	9.250		9.250			
3300			C2. VANZARI DE BUNURI SI SERVICII	10.000	10.000	9.250		9.250			
3710			TRANSFERURI VOLUNTARE, ALTELE DECAT SUBVENTIILE	10.000	10.000	9.250		9.250			
04			Varsaminte din sectiunea de functionare	10.000	10.000	9.250		9.250			
4100	10		IV. SUBVENTII	4.000.000	4.000.000						
4310			SUBVENTII DE LA ALTE ADMINISTRATII	4.000.000	4.000.000						
14			Subventii din bugetele locale pentru finantarea cheltuielilor de capital din domeniul sanatatii	4.000.000	4.000.000						
4610			ALTE SUME PRIMITE DE LA UE			1.873.876		1.873.876			
04			Alte sume primite din fonduri de la Uniunea Europeana pentru programele operationale finantate din cadrul financiar 2014-2020								
4810			SUME PRIMITE DE LA UE/ALTI DONATORI IN CONTUL PLATILOR EFECTUATE SI PREFINANATARI			1.873.876		1.873.876			
01			APERENTE CADRULUI FINANCIAR 2014-2020	8.389.000	8.389.000	6.363.524		6.363.524			
01			Fondul European de Dezvoltare Regionala(FEDR)	8.389.000	8.389.000	6.363.524		6.363.524			
01			Sume primite in contul platilor efectuate in anul curent		6.360.000			6.359.750			
02			Sume primite in contul platilor efectuate in anii anteriori	8.389.000	2.029.000	3.774		3.774			

Conducătorul instituției
Financiar-contabil

Conducătorul compartimentului
Financiar-contabil

**CONTUL DE EXECUTIE AL INSTITUTIILOR PUBLICE FINANTATE
DIN VENITURI PROPRII SI SUBVENTII DIN BUGETUL LOCAL - CHELTUIELI**
31.12.2023

Capi- tol	Sub- capi- tol	Pa- ra- gra- ful	Gru- pa / Tifu col	Ali- ne- at	Denumire indicator	Credite de angajament		Credite bugetare		Angajamente bugetare	Angajamente legale	Plati efectuate	Angajamente legale de platit	Cheltuieli efective
						initiale	definitive	initiale	definitive					
A					B	1	2	3	4	5	6	7	8=6-7	9
0					TOTAL JUDET									
5010					TOTAL CHELTUIELI DIN VENITURI PROPRII									
6510					SI SUBVENTII INVATAMANT	4.020.000	4.020.000	141.766.000	146.983.000	127.288.961	115.178.480	114.383.152	795.328	118.381.394
	03				Invatamant prescolar si primar	20.000	20.000	1.873.000	1.915.000	1.043.824	1.039.060	1.016.901	22.159	886.161
		01			Invatamant prescolar			800.000	800.000	487.292	487.292	487.292		487.462
		04			Invatamant secundar			800.000	800.000	487.292	487.292	487.292		487.462
		01			Invatamant secundar inferior	20.000	20.000	1.073.000	1.073.000	515.228	510.464	488.305	22.159	398.500
		02			Invatamant secundar superior	20.000	20.000	199.000	199.000	7.164	29.323	7.164	22.159	5.874
50					Alte cheltuieli in domeniul invatamantului			874.000	874.000	508.064	481.141	481.141		392.626
6610					SANATATE	4.000.000	4.000.000	136.603.000	140.344.000	122.103.096	110.045.766	109.870.165	175.601	113.880.538
	06				Servicii medicale in unitati sanitare									
					cu paturi	4.000.000	4.000.000	136.603.000	140.344.000	122.103.096	110.045.766	109.870.165	175.601	113.880.538
6610	06	01			Spitale generale	4.000.000	4.000.000	135.553.000	139.083.000	120.842.096	108.796.241	108.641.415	154.826	112.687.205
		03			Unitati medico-sociale			1.050.000	1.261.000	1.261.000	1.249.525	1.228.750	20.775	1.193.333
6710					CULTURA, RECREERE SI RELIGIE									
	03				Servicii culturale									
		04			Instituti publice de spectacole si concerte									
6810					ASIGURARI SI ASISTENTA SOCIALA			2.068.000	2.113.000	1.288.227	1.308.275	761.140	547.135	859.350
	12				Unitati de asistenta medico-sociale			2.068.000	2.113.000	2.107.125	2.058.851	2.010.457	48.394	2.022.078
7010					LOCUINTE, SERVICII SI DEZVOLTARE PUBLICA			1.222.000	1.222.000	746.689	726.528	724.489	2.039	733.267
	50				Alte servicii in domeniile locuintelor, serviciilor si dezvoltarii comunale									
9900	10				EXCEDENT/DEFICIT			1.222.000	1.222.000	746.689	726.528	724.489	2.039	733.267
								-150.000	-298.000			-549.773		

**DETALIEREA CHELTUIELILOR
INSTITUTII PUBLICE FINANTATE DIN VENITURI PROPRII
SI SUBVENTII DIN BUGETUL LOCAL**

Pag. 2 - lei-

Capi- tol	Sub- capi- tol	Pa- ra- graf	Gr- pa / Titlu	Ar- ti- col	Ali- ne- at	Denumire indicator	Credite de angajament		Credite bugetare		Angajamente bugetare	Angajamente legale	Plati efectuate	Angajamente legale de platit	Cheltuieli efective
							initiale	definitive	initiale	definitive					
A						B	1	2	3	4	5	6	7	8-6-7	9
0						TOTAL JUDET									
5010						TOTAL CHELTUIELI DIN VENITURI PROPRII	4.020.000	4.020.000			127.288.961	115.178.480	114.383.152	795.328	118.381.394
						SI SUBVENTII			141.766.000	146.983.000					
	01					CHELTUIELI CURENTE	137.606.000		142.971.000		126.528.154	114.427.673	113.807.946	619.727	113.854.943
	10					TITLUL I CHELTUIELI DE PERSONAL	102.414.000		101.807.000		86.513.284	86.492.509	85.940.618	551.891	85.816.182
	10	01				Cheltuieli salariale in bani	98.658.000		98.429.000		83.540.201	83.522.831	82.984.504	538.327	82.957.912
	10	01	01			Salarii de baza	52.410.000		56.544.000		55.178.569	55.170.379	54.724.952	445.427	54.990.860
	10	01	05			Sporuri pentru conditii de munca	33.522.000		28.282.000		17.299.474	17.296.446	17.289.291	7.155	17.388.747
	10	01	06			Alte sporuri	104.000		125.000			123.867	97.181	26.686	97.568
	10	01	11			Fond aferent platii cu ora	7.636.000		8.826.000		7.323.067	7.320.483	7.314.644	5.839	7.409.613
	10	01	17			Indemnizatii de hrana	2.537.000		3.104.000		2.606.174	2.603.739	2.550.519	53.220	2.568.682
	10	01	30			Alte drepturi salariale in bani	2.449.000		1.548.000		1.007.917	1.007.917	1.007.917		502.442
	10	02				Cheltuieli salariale in natura	1.109.000		1.162.000		1.106.570	1.104.420	1.102.420	2.000	986.539
	10	02	06			Vouchere de vacanta	1.109.000		1.162.000		1.106.570	1.104.420	1.102.420	2.000	986.539
	10	03				Contributii	2.647.000		2.216.000		1.866.513	1.865.258	1.853.694	11.564	1.871.731
	10	03	01			Contributii de asigurari sociale de stat			49.000						6.342
	10	03	07			Contributia asiguratorie pentru munca	2.647.000		2.167.000		1.866.513	1.865.258	1.853.694	11.564	1.865.389
	20					TITLUL II BUNURI SI SERVICII	26.103.000		32.075.000		30.935.382	20.884.926	20.817.090	67.836	27.337.961
	20	01				Bunuri si servicii	8.207.000		8.908.000		8.470.163	6.633.837	6.589.959	43.878	7.429.343
	20	01	01			Furnituri de birou	274.000		266.000		262.238	215.368	215.368		225.482
	20	01	02			Materiale pentru curatenie	482.000		637.000		625.891	402.698	402.698		478.085
	20	01	03			Incalzit, iluminat si forta motrica	2.811.000		2.695.000		2.637.783	2.295.212	2.287.418	7.794	2.301.965
	20	01	04			Apa, canal si salubritate	615.000		830.000		741.315	555.925	555.353	2.572	672.306
	20	01	05			Carburanti si lubrifianti	65.000		75.000		75.000	45.527	45.527		34.460
	20	01	06			Piese de schimb	201.000		300.000		300.000	236.157	236.157		265.899

Capi- tol	Sub- capi- tol	Pa- ra- graf	Gru- pa / Titlu col	Ali- ne- at	Denumire indicator	Credite de angajament		Credite bugetare		Angajamente bugetare	Angajamente legale	Plati efectuate	Angajamente legale de platit	Cheltuieli efective
						initiale	definitive	initiale	definitive					
A					B	1	2	3	4	5	6	7	8=6-7	9
	20	01	07		Transport			30.000	10.000	10.000	2.362	2.362		4.829
	20	01	08		Posta, telecomunicatii, radio, tv, internet			155.000	154.000	142.000	135.029	134.584	445	137.913
	20	01	09		Materiale si prestari de servicii cu caracter functional			292.000	390.000	296.258	224.140	224.140		258.665
	20	01	30		Alte bunuri si servicii pentru intretinere si functionare			3.282.000	3.551.000	3.379.678	2.521.419	2.488.352	33.067	3.049.739
	20	02			Reparatii curente			661.000	404.000	302.438	206.780	206.780		214.440
	20	03			Hrana			2.253.000	2.898.000	2.548.389	1.831.157	1.831.157		2.266.149
	20	03	01		Hrana pentru oameni			2.253.000	2.898.000	2.548.389	1.831.157	1.831.157		2.266.149
	20	04			Medicamente si materiale sanitare			12.655.000	17.855.000	17.855.000	10.795.202	10.795.202		16.429.182
	20	04	01		Medicamente			6.127.000	11.927.000	11.927.000	6.953.465	6.953.465		11.319.691
	20	04	02		Materiale sanitare			2.763.000	2.113.000	2.113.000	1.339.022	1.339.022		2.058.566
	20	04	03		Reactivi			3.400.000	3.420.000	3.420.000	2.309.256	2.309.256		2.770.123
	20	04	04		Dezinfectanti			365.000	395.000	395.000	193.459	193.459		280.802
	20	05			Bunuri de natura obiectelor de inventar			1.177.000	805.000	631.925	505.916	505.916		18.341
	20	05	01		Uniforme si echipament			7.000	7.000	7.000	330	330		
	20	05	03		Lenjerie si accesorii de pat			59.000	59.000	59.000	33.112	33.112		10.510
	20	05	30		Alte obiecte de inventar			1.111.000	739.000	565.925	472.474	472.474		7.831
	20	06			Deplasari, detasari, transferari			32.000	32.000	11.626	7.047	7.047		7.047
	20	06	01		Deplasari interne, detasari, transferari			32.000	32.000	11.626	7.047	7.047		7.047
	20	09			Materiale de laborator			3.000	3.000	3.000	751	751		
	20	11			Carti, publicatii si materiale documentare			2.000	2.000	2.000				
	20	13			Pregatire profesionala			63.000	43.000	30.000	16.401	16.401		23.541
	20	14			Protectia muncii			50.000	50.000	50.000	32.489	32.489		40.764

Capi- tol	Sub- capi- tol	Pa- ra- graf	Gru- pa / Titlu	Ar- ti- col	Ali- ne- at	Denumire indicator	Credite de angajament		Credite bugetare		Angajamente legale de platit	Plati efectuate	Angajamente legale	9
							1	2	3	4				
			A			B								
			20	06		Deplasari, detasari, transferari			30.000	30.000	6.685	6.685	6.685	6.685
			20	06	01	Deplasari interne, detasari, transferari			30.000	30.000	6.685	6.685	6.685	6.685
			20	13		Pregatire profesionala			13.000	13.000				
			20	30		Alte cheltuieli			2.000	2.000	1.996	1.996	1.996	199
			20	30	30	Alte cheltuieli cu bunuri si servicii			2.000	2.000	1.996	1.996	1.996	199
			70			CHELTUIELI DE CAPITAL		20.000	20.000	20.000	9.250	9.250	9.250	7.639
			71			TITLUL XV ACTIVE NEFINANCIARE		20.000	20.000	20.000	9.250	9.250	9.250	7.639
			71	01		Active fixe		20.000	20.000	20.000	9.250	9.250	9.250	7.639
			71	01	02	Masini, echipamente si mijloace de transport								6.560
			71	01	03	Mobilier, aparatura birotica si alte active corporale		10.000	10.000	10.000	9.250	9.250	9.250	1.079
			71	01	30	Alte active fixe								
						(inclusiv reparatii capitale)		10.000	10.000	10.000				
6610						SANATATE		4.000.000	4.000.000	122.103.096	110.045.766	109.870.165	110.045.766	113.880.538
			01			CHELTUIELI CURENTE				121.355.664	109.298.334	109.298.334	109.298.334	109.386.715
			10			TITLUL I CHELTUIELI DE PERSONAL				83.464.176	83.443.401	83.443.401	83.443.401	83.254.971
			10	01		Cheltuieli salariale in bani				80.599.902	80.582.532	80.582.532	80.582.532	80.464.867
			10	01	01	Salarii de baza				53.904.000	52.634.080	52.634.080	52.634.080	52.814.522
			10	01	05	Sporuri pentru conditii de munca				17.211.474	17.208.446	17.208.446	17.208.446	17.307.299
			10	01	06	Alte sporuri				46.000	44.867	44.867	44.867	45.117
			10	01	11	Fond aferent platii cu ora				7.230.067	7.227.483	7.227.483	7.227.483	7.321.978
			10	01	17	Indemnitati de hrana				2.462.174	2.459.739	2.459.739	2.459.739	2.473.509
			10	01	30	Alte drepturi salariale in bani				1.007.917	1.007.917	1.007.917	1.007.917	502.442
			10	02		Cheltuieli salariale in natura				1.060.000	1.060.370	1.060.370	1.060.370	973.489
			10	02	06	Vouchere de vacanta				1.060.000	1.060.520	1.060.370	1.060.370	973.489

Capi- tol	Sub- capi- tol	Pa- ra- graf	Gru- pa / Titlu	Ar- ti- col	Ali- ne- at	Denumire indicator	Credite de angajament				Angajamente bugetare	Angajamente legale	Plati efectuate	Angajamente legale de platit	Cheltuieli efective
							1	2	3	4					
						B									
						A									
						10 03	Contributii								
						10 03 01	Contributii de asigurari sociale de stat			2.596.000	2.146.000	1.800.499	1.800.499	1.800.499	1.816.615
						10 03 07	Contributia asiguratorie pentru munca			2.596.000	2.097.000	1.800.499	1.800.499	1.800.499	6.342
						20	TITLUL II BUNURI SI SERVICII			23.382.000	28.812.000	18.804.695	18.804.695	18.804.695	25.430.944
						20 01	Bunuri si servicii			7.300.000	7.730.000	5.919.696	5.919.696	5.919.696	6.777.047
						20 01 01	Furnituri de birou			260.000	250.000	210.404	210.404	210.404	222.154
						20 01 02	Materiale pentru curatenie			450.000	600.000	381.783	381.783	381.783	457.803
						20 01 03	Incalzit, iluminat si forta motrica			2.610.000	2.410.000	2.081.440	2.081.440	2.081.440	2.094.533
						20 01 04	Apa, canal si salubritate			500.000	710.000	524.610	524.610	524.610	643.563
						20 01 05	Carburanti si lubrifianti			50.000	60.000	37.520	37.520	37.520	32.732
						20 01 06	Piese de schimb			190.000	300.000	236.157	236.157	236.157	265.899
						20 01 07	Transport			30.000	10.000	2.362	2.362	2.362	4.829
						20 01 08	Posta, telecomunicatii, radio, tv, internet			140.000	140.000	133.029	133.029	133.029	136.358
						20 01 09	Materiale si prestari de servicii cu caracter functional			160.000	240.000	175.585	175.585	175.585	213.767
						20 01 30	Alte bunuri si servicii pentru intretinere si functionare			2.910.000	3.010.000	2.136.806	2.136.806	2.136.806	2.705.409
						20 02	Reparatii curente			550.000	300.000	204.342	204.342	204.342	212.002
						20 03	Hrana			975.000	1.575.000	865.133	865.133	865.133	1.299.887
						20 03 01	Hrana pentru oameni			975.000	1.575.000	865.133	865.133	865.133	1.299.887
						20 04	Medicamente si materiale sanitare			12.590.000	17.790.000	10.743.989	10.743.989	10.743.989	16.373.918
						20 04 01	Medicamente			6.127.000	11.927.000	6.953.465	6.953.465	6.953.465	11.319.691
						20 04 02	Materiale sanitare			2.703.000	2.053.000	1.289.005	1.289.005	1.289.005	2.004.969
						20 04 03	Reactivi			3.400.000	3.420.000	2.309.256	2.309.256	2.309.256	2.770.123

Capi- tol	Sub- capi- tol	Pa- ra- graf	Gru- pa / Titlu col	Ali- ne- at	Denumire indicator	Credite de angajament		Credite bugetare		Angajamente bugetare	Angajamente legale	Plati efectuate	Angajamente legale de platit	Cîntuieli efective
						initiale	definitive	initiale	definitive					
A					B	1	2	3	4	5	6	7	8=6+7	9
	20	04	04		Dezinfectanti			360.000	390.000	390.000	192.263	192.263	8=6+7	9
	20	05			Bunuri de natura obiectelor de inventar			861.000	511.000	511.000	397.437	397.437		279.135
	20	05	01		Uniforme si echipament			7.000	7.000	7.000	330	330		3.675
	20	05	03		Lenjerie si accesorii de pat			54.000	54.000	54.000	33.112	33.112		
	20	05	30		Alte obiecte de inventar			800.000	450.000	450.000	363.995	363.995		3.675
	20	06			Deplasari, detasari, transferari			1.000	1.000	1.000				
	20	06	01		Deplasari interne, detasari, transferari			1.000	1.000	1.000				
	20	09			Materiale de laborator			3.000	3.000	3.000	751	751		
	20	11			Carti, publicatii si materiale documentare			2.000	2.000	2.000				
	20	13			Pregatire profesionala			50.000	30.000	30.000	16.401	16.401		23.541
	20	14			Protectia muncii			50.000	50.000	50.000	32.489	32.489		40.764
	20	30			Alte cheltuieli			1.000.000	820.000	820.000	624.457	624.457		700.110
	20	30	04		Chirii			650.000	550.000	550.000	424.112	424.112		493.599
	20	30	30		Alte cheltuieli cu bunuri si servicii			350.000	270.000	270.000	200.345	200.345		206.511
	58				TITLUL X PROIECTE CU FINANTARE DIN FONDURI EXTERNE NERAMBURSABILE									
	58	01			CADRULUI FINANCIAR 2014-2020 Programe din Fondul European de Dezvoltare Regionala (FEDR)			8.389.000	8.389.000	8.389.000	6.359.750	6.359.750		
	58	01	02		Finantarea externa nerambursabila			8.389.000	8.389.000	8.389.000	6.359.750	6.359.750		
	59				TITLUL XI ALTE CHELTUIELI			700.000	700.000	700.000	690.488	690.488		700.800
	59	40			Sume aferente persoanelor cu handicap neincadrate			700.000	700.000	700.000	690.488	690.488		700.800
	70				CHELTUIELI DE CAPITAL			4.000.000	4.000.000	4.000.000	962.123	962.123		4.493.823
	71				TITLUL XV ACTIVE NEFINANCIARE			4.000.000	4.000.000	4.000.000	962.123	962.123		4.493.823

Capi- tol	Sub- capi- tol	Pa- ra- graf	Gru- pa / Titlu	Ar- ti- col	Ali- ne- at	Denumire indicator	Credite de angajament		Credite bugetare		Angajamente bugetare	Angajamente legale	Plati efectuate	Angajamente legale de platit	Cheltuieli efective
							initiale	definitive	initiale	definitive					
A						B	1	2	3	4	5	6	7	8=6-7	9
			71	01		Active fixe	4.000.000	4.000.000	4.000.000	4.000.000	962.123	962.123	786.522	175.601	4.493.823
			71	01	02	Masini, echipamente si mijloace de transport	3.004.000	2.004.000	3.004.000	2.004.000	390.209	390.209	244.387	145.822	3.905.862
			71	01	03	Mobilier, aparatura birotica si alte active corporale	140.000	140.000	140.000	140.000	18.977	18.977	18.977		35.024
			71	01	30	Alte active fixe (inclusiv reparatii capitale)	856.000	1.856.000	856.000	1.856.000	552.937	552.937	523.138	29.779	552.937
			84			PLATI EFECTUATE IN ANII PRECEDENTI SI RECUPERATE IN ANUL CURENT				-148.000	-214.691	-214.691			
			85			Titlul XXI PLATI EFECTUATE IN ANII PRECEDENTI SI RECUPERATE IN ANUL CURENT				-148.000	-214.691	-214.691			
			85	01		Plati efectuate in anii precedenti si recuperate in anul curent				-148.000	-214.691	-214.691			
			85	01	01	Plati efectuate in anii precedenti si recuperate in anul curent (SF)				-148.000	-214.691	-214.691			
6710			01			CULTURA, RECREERE SI RELIGIE				1.389.000	1.288.227	1.308.275	547.135	859.350	
			10			CHELTUIELI CURENTE				1.389.000	1.288.227	1.308.275	547.135	859.038	
			10			TITLUL I CHELTUIELI DE PERSONAL				934.000	931.000	419.220	511.780	501.978	
			10	01		Cheltuieli salariale in bani				912.000	912.000	410.033	501.967	490.932	
			10	01	01	Salarii de baza				826.000	826.000	390.239	435.761	466.793	
			10	01	06	Alte sporuri				19.000	19.000	860	18.140	860	
			10	01	17	Indemnizatii de hrana				67.000	67.000	18.934	48.066	23.279	
			10	02		Cheltuieli salariale in natura				3.000					
			10	02	06	Vouchere de vacanta				3.000					
			10	03		Contributii				19.000	19.000	9.187	9.813	11.046	

Capi- tol	Sub- capi- tol	Pa- ra- graf	Gru- pa / Titlu	Ar- ti- col	Ali- ne- at	Denumire indicator	Credite de angajament		Credite bugetare		Angajamente legale de platit	Plati efectuate	Angajamente legale de platit	Cheltuieli efective	
							initiale	definitive	initiale	definitive					
A							1	2	3	4	5	6	7	8=6+7	9
			10	03	07	Contributia asiguratorie pentru munca				19.000	19.000	19.000	9.187	9.813	11.046
			20			TITLUL II BUNURI SI SERVICII				455.000	377.275	341.920	341.920	35.355	357.060
			20	01		Bunuri si servicii				198.000	148.382	136.985	136.985	11.397	148.215
			20	01	01	Furnituri de birou				2.000	238	238	238		71
			20	01	02	Materiale pentru curatenie				5.000					
			20	01	03	Incalziti, iluminat si forta motrica				94.000	86.783	84.400	84.400	2.383	86.783
			20	01	04	Apa, canal si salubritate				5.000					
			20	01	09	Materiale si prestari de servicii cu caracter functional				2.000	1.809	1.809	1.809		1.809
			20	01	30	Alte bunuri si servicii pentru intretinere si functionare				90.000	59.552	50.538	50.538	9.014	59.552
			20	05		Bunuri de natura obiectelor de inventar				4.000					
			20	05	30	Alte obiecte de inventar				4.000					
			20	30		Alte cheltuieli				253.000	208.845	204.935	204.935	23.958	208.845
			20	30	30	Alte cheltuieli cu bunuri si servicii				253.000	208.845	204.935	204.935	23.958	208.845
			70			CHELTUIELI DE CAPITAL									312
			71			TITLUL XV ACTIVE NEFINANCIARE									312
			71	01		Active fixe									312
			71	01	02	Masini, echipamente si mijloace de transport									312
6810						ASIGURARI SI ASISTENTA SOCIALA				2.068.000	2.107.125	2.010.457	2.010.457	48.394	2.022.078
			01			CHELTUIELI CURENTE				2.068.000	2.113.000	2.016.332	2.016.332	48.394	2.012.392
			10			TITLUL I CHELTUIELI DE PERSONAL				1.535.000	1.535.000	1.495.034	1.495.034	39.966	1.481.979
			10	01		Cheltuieli salariale in bani				1.470.000	1.470.000	1.433.785	1.433.785	36.215	1.449.369
			10	01	01	Salarii de baza				1.150.000	1.152.000	1.142.479	1.142.479	9.521	1.156.801
			10	01	05	Sporuri pentru conditii de munca				90.000	88.000	80.845	80.845	7.155	81.448

Capi- tol	Sub- capi- tol	Pa- ra- graf	Gru- pa / Titlu	Ar- ti- col	Ali- ne- at	Denumire indicator	Credite de angajament		Credite bugetare		Angajamente bugetare	Angajamente legale	Plati efectuate	Angajamente legale de platit	Cheltieli efective
							initiale	definitive	initiale	definitive					
A						B	1	2	3	4	5	6	7	8=6-7	9
	10	01	06			Alte sporuri			60.000	60.000	60.000	60.000	51.454	8.546	51.591
	10	01	11			Fond aferent platii cu ora			90.000	93.000	93.000	93.000	87.161	5.839	87.635
	10	01	17			Indemnizatii de hrana			80.000	77.000	77.000	77.000	71.846	5.154	71.894
	10	02				Cheltuieli salariale in natura			31.000	31.000	31.000	31.000	29.000	2.000	
	10	02	06			Vouchere de vacanta			31.000	31.000	31.000	31.000	29.000	2.000	
	10	03				Contributii			34.000	34.000	34.000	34.000	32.249	1.751	
	10	03	07			Contributia asiguratorie pentru munca			34.000	34.000	34.000	34.000	32.249	1.751	
	20					TITLUL II BUNURI SI SERVICII			533.000	578.000	578.000	578.000	521.298	8.428	530.413
	20	01				Bunuri si servicii			194.000	204.000	204.000	189.911	181.483	8.428	173.981
	20	01	01			Furnituri de birou			3.000	3.000	3.000	1.234	1.234		1.234
	20	01	02			Materiale pentru curatenie			12.000	12.000	12.000	7.666	7.666		7.429
	20	01	03			Incalzit, iluminat si forta motrica			50.000	40.000	40.000	40.000	34.589	5.411	34.589
	20	01	04			Apa, canal si salubritate			30.000	30.000	30.000	30.000	27.428	2.572	27.428
	20	01	08			Posta, telecomunicatii, radio, tv, internet			3.000	2.000	2.000	2.000	1.555	445	1.555
	20	01	09			Materiale si prestari de servicii cu caracter functional			6.000	22.000	22.000	20.425	20.425		24.160
	20	01	30			Alte bunuri si servicii pentru intretinere si functionare			90.000	95.000	95.000	88.586	88.586		77.586
	20	03				Hrana			250.000	295.000	295.000	287.635	287.635		287.635
	20	03	01			Hrana pentru oameni			250.000	295.000	295.000	287.635	287.635		287.635
	20	04				Medicamente si materiale sanitare			65.000	65.000	65.000	51.213	51.213		55.264
	20	04	02			Materiale sanitare			60.000	60.000	60.000	50.017	50.017		53.597
	20	04	04			Dezinfectanti			5.000	5.000	5.000	1.196	1.196		1.667
	20	05				Bunuri de natura obiectelor de inventar			23.000	13.000	13.000	605	605		13.171
	20	05	03			Lenjerie si accesorii de pat			5.000	5.000	5.000				10.510

Capi- tol	Sub- capi- tol	Pa- ra- graf	Gru- pa / Titlu	Ar- ti- col	Ali- ne- at	Denumire indicator	Credite de angajament		Credite bugetare		Angajamente bugetare	Angajamente legale	Plati efectuate	Angajamente legale de platit	Cheltuieli efective
							initiale	definitive	initiale	definitive					
A						B	1	2	3	4	5	6	7	8=6-7	9
	20	05	30			Alte obiecte de inventar			18.000	8.000	8.000	605	605		2.661
	20	06				Deplasari, detasari, transferari			1.000	1.000	1.000	362	362		362
	20	06	01			Deplasari interne, detasari, transferari			1.000	1.000	1.000	362	362		362
	70					CHELTUIELI DE CAPITAL									9.686
	71					TITLUL XV ACTIVE NEFINANCIARE									9.686
	71	01				Active fixe									9.686
	71	01	01			Constructii									745
	71	01	02			Masini, echipamente si mijloace de transport									
	71	01	03			Mobilier, aparatura birou si alte active corporale									4.215
	84					PLATI EFECTUATE IN ANII PRECEDENTI SI RECUPERATE IN ANUL CURENT					-5.875	-5.875	-5.875		
	85					Titlul XXI PLATI EFECTUATE IN ANII PRECEDENTI SI RECUPERATE IN ANUL CURENT					-5.875	-5.875	-5.875		
	85	01				Plati efectuate in anii precedenti si recuperate in anul curent					-5.875	-5.875	-5.875		
	85	01	01			Plati efectuate in anii precedenti si recuperate in anul curent (SF)					-5.875	-5.875	-5.875		
7010						LOCUINTE, SERVICII SI DEZVOLTARE PUBLICA			1.222.000	1.222.000	746.689	726.528	724.489	2.039	733.267
	01					CHELTUIELI CURENTE			1.082.000	1.082.000	746.689	726.528	724.489	2.039	718.276
	10					TITLUL I CHELTUIELI DE PERSONAL			747.000	747.000	583.108	583.108	582.963	145	577.254
	10	01				Cheltuieli salariale in bani			712.000	712.000	558.299	558.299	558.154	145	552.744
	10	01	01			Salarii de baza			662.000	662.000	558.299	558.299	558.154	145	552.744
	10	01	17			Indemnizatii de hrana			50.000	50.000					

Capi- tol	Sub- capi- tol	Pa- ra- graf	Gru- pa / Titlu	Ar- ti- col	Ali- ne- at	Denumire indicator	Credite de angajament		Credite bugetare		Angajamente legale	Plati efectuate	Angajamente legale de platit	Cheltuieli efective	
							initiale	definitive	initiale	definitive					
A							1	2	3	4	5	6	7	8=6-7	9
B															
	10	02				Cheltuieli salariale in natura	18.000		18.000	18.000	13.050	13.050	13.050	13.050	13.050
	10	02	06			Vouchere de vacanta	18.000		18.000	18.000	13.050	13.050	13.050	13.050	13.050
	10	03				Contributii	17.000		17.000	17.000	11.759	11.759	11.759	11.759	11.460
	10	03	07			Contributia asiguratorie pentru munca	17.000		17.000	17.000	11.759	11.759	11.759	11.759	11.460
	20					TITLUL II BUNURI SI SERVICII	335.000		335.000	163.581	143.420	143.420	143.420	141.022	141.022
	20	01				Bunuri si servicii	299.000		299.000	161.143	140.982	140.982	140.982	138.584	138.584
	20	01	01			Furnituri de birou	9.000		9.000	9.000	3.492	3.492	3.492	2.023	2.023
	20	01	02			Materiale pentru curatenie	10.000		10.000	10.000	9.358	9.358	9.358	9.358	9.358
	20	01	03			Incalzit, iluminat si forta motrica	101.000		101.000	101.000	86.989	86.989	86.989	86.060	86.060
	20	01	04			Apa, canal si salubritate	70.000		70.000	70.000					
	20	01	09			Materiale si prestari de servicii cu caracter functional	19.000		19.000	19.000					
	20	01	30			Alte bunuri si servicii pentru intretinere si functionare	90.000		90.000	90.000	41.143	41.143	41.143	39.249	41.143
	20	02				Reparatii curente	36.000		36.000	29.000	2.438	2.438	2.438	2.438	2.438
	20	05				Bunuri de natura obiectelor de inventar				7.000					
	20	05	30			Alte obiecte de inventar				7.000					
	70					CHELTUIELI DE CAPITAL	140.000		140.000	140.000					
	71					TITLUL XV ACTIVE NEFINANCIARE	140.000		140.000	140.000					
	71	01				Active fixe	140.000		140.000	140.000					
	71	01	30			Alte active fixe									
						(inclusiv reparatii capitale)	140.000		140.000	140.000					
9900	10					EXCEDENT/DEFICIT	-150.000		-298.000					-549.773	14.991

Conducatorul institutiei,

Conducatorul compartimentului
financiar-contabil

TOTAL JUDET

**DETALIEREA CHELTUIELILOR
INSTITUTII PUBLICE FINANTATE DIN VENITURI PROPRII
SI SUBVENTII DIN BUGETUL LOCAL
SECTIUNEA DE FUNCTIONARE
31.12.2023**

Capi- tol	Sub- capi- tol	Pa- ra- graf	Gru- pa / Titlu	Ar- ti- col	Ali- ne- at	Denumire indicator	Credite de angajament		Credite bugetare		Angajamente bugetare	Angajamente legale	Plati efectuate	Angajamente legale de platit	Cheltuieli efective
							initiale	definitive	initiale	definitive					
A						B	1	2	3	4	5	6	7	8=6-7	9
5010						TOTAL CHELTUIELI DIN VENITURI PROPRII									
						SI SUBVENTII									
						CHELTUIELI CURENTE									
						TITLUL J CHELTUIELI DE PERSONAL									
						Cheltuieli salariale in bani									
						Salarii de baza	129.217.000		134.434.000	117.918.588	107.847.357	107.227.630	619.727	113.854.943	
						Sporuri pentru conditii de munca	129.217.000		134.582.000	118.139.154	108.067.923	107.448.196	619.727	113.854.943	
						Alte sporuri	102.414.000		101.807.000	86.513.284	86.492.509	85.940.618	551.891	85.816.182	
						Fond aferent platii cu ora	98.658.000		98.429.000	83.540.201	83.522.831	82.984.504	538.327	82.957.912	
						Indemnizatii de hrana	52.410.000		56.544.000	55.178.569	55.170.379	54.724.932	445.427	54.990.860	
						Alte drepturi salariale in bani	33.522.000		28.282.000	17.299.474	17.296.446	17.289.291	7.155	17.388.747	
						Cheltuieli salariale in natura	104.000		125.000	125.000	123.867	97.181	26.686	97.568	
						Vouchere de vacanta	7.636.000		8.826.000	7.323.067	7.320.483	7.314.644	5.839	7.409.613	
						Contributii	2.537.000		3.104.000	2.606.174	2.603.739	2.550.519	53.220	2.568.682	
						Contributii de asigurari sociale de stat	2.449.000		1.548.000	1.007.917	1.007.917	1.007.917	2.000	502.442	
						Contributia asiguratorie pentru munca	1.109.000		1.162.000	1.106.570	1.104.420	1.102.420	2.000	986.539	
						TITLUL II BUNURI SI SERVICII	1.109.000		1.162.000	1.106.570	1.104.420	1.102.420	2.000	986.539	
						Bunuri si servicii	2.647.000		2.167.000	1.866.513	1.865.258	1.853.694	11.564	1.871.731	
						Furnituri de birou	26.103.000		32.075.000	30.935.382	20.884.926	20.817.090	67.836	27.337.961	
						Materiale pentru curatenie	8.207.000		8.908.000	8.470.163	6.633.837	6.589.959	43.878	7.429.343	
						Incalzit, iluminat si forta motrica	274.000		266.000	262.238	215.368	215.368	225.482	225.482	
						Apa, canal si salubritate	482.000		637.000	625.891	402.698	402.698	7.794	478.085	
						Carburanti si lubrifianti	2.811.000		2.695.000	2.637.783	2.295.212	2.287.418	2.572	2.301.965	
						Piese de schimb	615.000		830.000	741.315	555.925	553.353	2.572	672.306	
						Transport	65.000		75.000	75.000	45.527	45.527	34.460	34.460	
							201.000		300.000	300.000	236.157	236.157	265.899	265.899	
							30.000		10.000	10.000	2.362	2.362	4.829	4.829	

Capi- tol	Sub- capit- ol	Pa- ra- graf	Gru- pa / Titlu	Ar- ti- col	Ali- ne- at	Denumire indicator	Credite de angajament		Credite bugetare		Angajamente bugetare	Angajamente legale	Plati efectuate	Angajamente legale de platit	Cheltuieli efective
							initiale	definitive	initiale	definitive					
A						B	1	2	3	4	5	6	7	8=6-7	9
	20	01	08			Posta, telecomunicatii, radio, tv, internet			155.000	154.000	142.000	135.029	134.584	445	137.913
	20	01	09			Materiale si prestari de servicii cu caracter functional			292.000	390.000	296.258	224.140	224.140		258.665
	20	01	30			Alte bunuri si servicii pentru intretinere si functionare			3.282.000	3.351.000	3.379.678	2.521.419	2.488.352	33.067	3.049.739
	20	02				Reparatii curente			661.000	404.000	302.438	206.780	206.780		214.440
	20	03				Hrana			2.253.000	2.898.000	2.548.389	1.831.157	1.831.157		2.266.149
	20	03	01			Hrana pentru oameni			2.253.000	2.898.000	2.548.389	1.831.157	1.831.157		2.266.149
	20	04				Medicamente si materiale sanitare			12.655.000	17.855.000	17.855.000	10.795.202	10.795.202		16.429.182
	20	04	01			Medicamente			6.127.000	11.927.000	11.927.000	6.953.465	6.953.465		11.319.691
	20	04	02			Materiale sanitare			2.763.000	2.113.000	2.113.000	1.339.022	1.339.022		2.058.566
	20	04	03			Reactivi			3.400.000	3.420.000	3.420.000	2.309.256	2.309.256		2.770.123
	20	04	04			Dezinfectanti			365.000	395.000	395.000	193.459	193.459		280.802
	20	05				Bunuri de natura obiectelor de inventar			1.177.000	805.000	631.925	505.916	505.916		18.341
	20	05	01			Uniforme si echipament			7.000	7.000	7.000	330	330		
	20	05	03			Lenjerie si accesorii de pat			59.000	59.000	59.000	33.112	33.112		10.510
	20	05	30			Alte obiecte de inventar			1.111.000	739.000	565.925	472.474	472.474		7.831
	20	06				Deplasari, detasari, transferari			32.000	32.000	11.626	7.047	7.047		7.047
	20	06	01			Deplasari interne, detasari, transferari			32.000	32.000	11.626	7.047	7.047		7.047
	20	09				Materiale de laborator			3.000	3.000	3.000	751	751		
	20	11				Carti, publicatii si materiale documentare			2.000	2.000	2.000				
	20	13				Pregatire profesionala			63.000	43.000	30.000	16.401	16.401		23.541
	20	14				Protectia muncii			50.000	50.000	50.000	32.489	32.489		40.764
	20	30				Alte cheltuieli			1.000.000	1.075.000	1.030.841	855.346	831.388	23.958	909.154

Capi- tol	Sub- capi- tol	Pa- ra- graf	Gru- pa / Titlu	Ar- ti- col	Ali- ne- at	Denumire indicator	Credite de angajament		Credite bugetare		Angajamente legale	Plati efectuate	Angajamente legale de platit	Cheltuieli efective	
							initiale	definitive	initiale	definitive					
A						B	1	2	3	4	5	6	7	8=6-7	9
	20	30	04			Chirii			650.000	550.000	550.000	424.112	424.112		493.599
	20	30	30			Alte cheltuieli cu bunuri si servicii			350.000	525.000	480.841	431.234	407.276	23.958	415.555
	59					TITLUL XI ALTE CHELTUIELI			700.000	700.000	690.488	690.488	690.488		700.800
	59	40				Sume aferente persoanelor cu handicap neincadrate			700.000	700.000	690.488	690.488	690.488		700.800
	84					PLATI EFECTUATE IN ANII PRECEDENTI SI RECUPERATE IN ANUL CURENT			-148.000	-148.000	-220.566	-220.566	-220.566		
	85					Titlul XXI PLATI EFECTUATE IN ANII PRECEDENTI SI RECUPERATE			-148.000	-148.000	-220.566	-220.566	-220.566		
	85	01				IN ANUL CURENT			-148.000	-148.000	-220.566	-220.566	-220.566		
	85	01	01			Plati efectuate in anii precedenti si recuperate in anul curent			1.853.000	1.895.000	1.024.574	1.029.810	1.007.651	22.159	878.522
	85	01	01			Plati efectuate in anii precedenti si recuperate in anul curent (SF)			1.853.000	1.895.000	1.024.574	1.029.810	1.007.651	22.159	878.522
6510	20	01				TITLUL II BUNURI SI SERVICII			1.853.000	1.895.000	1.024.574	1.029.810	1.007.651	22.159	878.522
	20	01				Bunuri si servicii			414.000	477.000	236.638	234.866	212.707		191.516
	20	01	01			Furnituri de birou			2.000	2.000					
	20	01	02			Materiale pentru curatenie			10.000	10.000	3.891	3.891	3.891		3.495
	20	01	03			Incalzit, iluminat si forta motrica			50.000	50.000					
	20	01	04			Apa, canal si salubritate			15.000	15.000	1.315	1.315	1.315		1.315
	20	01	05			Carburanti si lubrifianti			15.000	15.000	15.000	8.007	8.007		1.728
	20	01	06			Piese de schimb			11.000						
	20	01	08			Posta, telecomunicatii, radio, tv, internet			12.000						

Capi- tol	Sub- capi- tol	Pa- ra- graf	Gru- pa / Titlu	Ar- ti- col	Ali- ne- at	Denumire indicator	Credite de angajament		Credite bugetare		Angajamente bugetare	Angajamente legale	Plati efectuate	Angajamente legale de platit	Cheltuieli efective
							initiale	definitive	initiale	definitive					
A							1	2	3	4	5	6	7	8=6-7	9
			20	01	09	Materiale si prestari de servicii cu caracter functional			107.000	107.000	32.449	26.321	26.321		18.929
			20	01	30	Alte bunuri si servicii pentru intretinere si functionare			192.000	266.000	173.983	195.332	173.173	22.159	166.049
			20	02		Reparatii curente			75.000	75.000					
			20	03		Hrana			1.028.000	1.028.000	678.389	678.389	678.389		678.627
			20	03	01	Hrana pentru oameni			1.028.000	1.028.000	678.389	678.389	678.389		678.627
			20	05		Bunuri de natura obiectelor de inventar			293.000	270.000	107.925	107.874	107.874		1.495
			20	05	30	Alte obiecte de inventar			293.000	270.000	107.925	107.874	107.874		1.495
			20	06		Deplasari, detasari, transferari			30.000	30.000	9.626	6.685	6.685		6.685
			20	06	01	Deplasari interne, detasari, transferari			30.000	30.000	9.626	6.685	6.685		6.685
			20	13		Pregatire profesionala			13.000	13.000					
			20	30		Alte cheltuieli				2.000	1.996	1.996	1.996		199
			20	30	30	Alte cheltuieli cu bunuri si servicii				2.000	1.996	1.996	1.996		199
6610						SANATATE			124.214.000	127.955.000	112.751.973	102.723.893	102.723.893		109.386.715
			01			CHELTUIELI CURENTE			124.214.000	128.103.000	112.966.664	102.938.584	102.938.584		109.386.715
			10			TITLUL I CHELTUIELI DE PERSONAL			100.132.000	98.591.000	83.464.176	83.443.401	83.443.401		83.254.971
			10	01		Cheltuieli salariale in bani			96.476.000	95.335.000	80.599.902	80.582.532	80.582.532		80.464.867
			10	01	01	Salarii de baza			50.598.000	53.904.000	52.642.270	52.634.080	52.634.080		52.814.522
			10	01	05	Sporuri pentru conditii de munca			33.432.000	28.194.000	17.211.474	17.208.446	17.208.446		17.307.299
			10	01	06	Alte sporuri			44.000	46.000	46.000	44.867	44.867		45.117
			10	01	11	Fond aferent platii cu ora			7.546.000	8.733.000	7.230.067	7.227.483	7.227.483		7.321.978
			10	01	17	Indemnizatii de hrana			2.407.000	2.910.000	2.462.174	2.459.739	2.459.739		2.473.509
			10	01	30	Alte drepturi salariale in bani			2.449.000	1.548.000	1.007.917	1.007.917	1.007.917		502.442
			10	02		Cheltuieli salariale in natura			1.060.000	1.110.000	1.062.520	1.060.370	1.060.370		973.489
			10	02	06	Vouchere de vacanta			1.060.000	1.110.000	1.062.520	1.060.370	1.060.370		973.489

Capi- tol	Sub- capi- tol	Pa- ra- graf	Gru- pa / Titlu	Ar- ti- col	Ali- ne- at	Denumire indicator	Credite de angajament		Credite bugetare		Angajamente bugetare	Angajamente legale	Plati efectuate	Angajamente legale de platit	Cheltuieli efective
							initiale	definitive	initiale	definitive					
A							1	2	3	4	5	6	7	8=6-7	9
B															
	10	03				Contributii			2.596.000	2.146.000	1.801.754	1.800.499	1.800.499	1.816.615	
	10	03	01			Contributii de asigurari sociale de stat				49.800				6.342	
	10	03	07			Contributia asiguratorie pentru munca			2.596.000	2.097.000	1.801.754	1.800.499	1.800.499	1.810.273	
	20					TITLUL II BUNURI SI SERVICII			23.382.000	28.812.000	28.812.000	18.804.695	18.804.695	25.430.944	
	20	01				Bunuri si servicii			7.300.000	7.730.000	7.730.000	5.919.696	5.919.696	6.777.047	
	20	01	01			Furnituri de birou			260.000	250.000	250.000	210.404	210.404	222.154	
	20	01	02			Materiale pentru curatenie			450.000	600.000	600.000	381.783	381.783	457.803	
	20	01	03			Incalziti, iluminati si forta motrica			2.610.000	2.410.000	2.410.000	2.081.440	2.081.440	2.094.533	
	20	01	04			Apa, canal si salubritate			500.000	710.000	710.000	524.610	524.610	643.563	
	20	01	05			Carburanti si lubrifianti			50.000	60.000	60.000	37.520	37.520	32.732	
	20	01	06			Piese de schimb			190.000	300.000	300.000	236.157	236.157	265.899	
	20	01	07			Transport			30.000	10.000	10.000	2.362	2.362	4.829	
	20	01	08			Posta, telecomunicatii, radio, tv, internet			140.000	140.000	140.000	133.029	133.029	136.358	
	20	01	09			Materiale si prestari de servicii cu caracter functional			160.000	240.000	240.000	175.585	175.585	213.767	
	20	01	30			Alte bunuri si servicii pentru intretinere si functionare			2.910.000	3.010.000	3.010.000	2.136.806	2.136.806	2.705.409	
	20	02				Reparatii curente			550.000	300.000	300.000	204.342	204.342	212.002	
	20	03				Hrana			975.000	1.575.000	1.575.000	865.133	865.133	1.299.887	
	20	03	01			Hrana pentru oameni			975.000	1.575.000	1.575.000	865.133	865.133	1.299.887	
	20	04				Medicamente si materiale sanitare			12.590.000	17.790.000	17.790.000	10.743.989	10.743.989	16.373.918	
	20	04	01			Medicamente			6.127.000	11.927.000	11.927.000	6.953.465	6.953.465	11.319.691	
	20	04	02			Materiale sanitare			2.703.000	2.053.000	2.053.000	1.289.005	1.289.005	2.004.969	
	20	04	03			Reactivi			3.400.000	3.420.000	3.420.000	2.309.256	2.309.256	2.770.123	

Capi- tol	Sub- capi- tol	Pa- ra- graf	Gru- pa / Titlu	Ar- ti- col	Ali- ne- at	Denumire indicator	Credite de angajament		Credite bugetare		Angajamente bugetare	Angajamente legale	Plati efectuate	Angajamente legale de platit	Cheltuieli efective
							initiale	definitive	initiale	definitive					
A							1	2	3	4	5	6	7	8=6-7	9
			20	04	04	Dezinfectanti			360.000	390.000	390.000	192.263	192.263	279.135	
			20	05		Bunuri de natura obiectelor de inventar			861.000	511.000	511.000	397.437	397.437	3.675	
			20	05	01	Uniforme si echipament			7.000	7.000	7.000	330	330		
			20	05	03	Lenjerie si accesorii de pat			54.000	54.000	54.000	33.112	33.112		
			20	05	30	Alte obiecte de inventar			800.000	450.000	450.000	363.995	363.995	3.675	
			20	06		Deplasari, detasari, transferari			1.000	1.000	1.000				
			20	06	01	Deplasari interne, detasari, transferari			1.000	1.000	1.000				
			20	09		Materiale de laborator			3.000	3.000	3.000	751	751		
			20	11		Carti, publicatii si materiale documentare			2.000	2.000	2.000				
			20	13		Pregatire profesionala			50.000	30.000	30.000	16.401	16.401	23.541	
			20	14		Protectia muncii			50.000	50.000	50.000	32.489	32.489	40.764	
			20	30		Alte cheltuieli			1.000.000	820.000	820.000	624.457	624.457	700.110	
			20	30	04	Chirii			650.000	550.000	550.000	424.112	424.112	493.599	
			20	30	30	Alte cheltuieli cu bunuri si servicii			350.000	270.000	270.000	200.345	200.345	206.511	
			59			TITLUL XI ALTE CHELTUIELI			700.000	700.000	690.488	690.488	690.488	700.800	
			59	40		Sume alocate persoanelor cu handicap neincadrate			700.000	700.000	690.488	690.488	690.488	700.800	
			84			PLATI EFECTUATE IN ANII PRECEDENTI SI RECUPERATE IN ANUL CURENT			-148.000	-214.691	-214.691	-214.691	-214.691		
			85			Titlul XXI PLATI EFECTUATE IN ANII PRECEDENTI SI RECUPERATE IN ANUL CURENT			-148.000	-214.691	-214.691	-214.691	-214.691		
			85	01		Plati efectuate in anii precedenti si recuperate in anul curent			-148.000	-214.691	-214.691	-214.691	-214.691		
			85	01	01	Plati efectuate in anii precedenti si			-148.000	-214.691	-214.691	-214.691	-214.691		

Capi- tol	Sub- capi- tol	Pa- ra- graf	Gru- pa / Titlu	Ar- ti- col	Ali- ne- at	Denumire indicator	Credite de angajament		Credite bugetare		Angajamente bugetare	Angajamente legale	Plati efectuate	Angajamente legale de platit	Cheltuieli efective
							initiale	definitive	initiale	definitive					
A						B	1	2	3	4	5	6	7	8=6-7	9
6710						recuperate in anul curent (SF)				-148.000	-214.691	-214.691	-214.691		
						CULTURA, RECREERE SI RELIGIE				1.389.000	1.288.227	1.308.275	761.140	547.135	859.038
						CHELTUIELI CURENTE				1.389.000	1.288.227	1.308.275	761.140	547.135	859.038
						TITLUL I CHELTUIELI DE PERSONAL				934.000	931.000	931.000	419.220	511.780	501.978
						Cheltuieli salariale in bani				912.000	912.000	912.000	410.033	501.967	490.932
						Salarii de baza				826.000	826.000	826.000	390.239	435.761	466.793
						Alte sporuri				19.000	19.000	19.000	860	18.140	860
						Indemnizatii de hrana				67.000	67.000	67.000	18.934	48.066	23.279
						Cheltuieli salariale in natura				3.000					
						Vouchere de vacanta				3.000					
						Contributii				19.000	19.000	19.000	9.187	9.813	11.046
						Contributia asiguratorie pentru munca				19.000	19.000	19.000	9.187	9.813	11.046
						TITLUL II BUNURI SI SERVICII				455.000	357.227	377.275	341.920	35.355	357.060
						Bunuri si servicii				198.000	148.382	148.382	136.985	11.397	148.215
						Furnituri de birou				2.000	238	238	238		71
						Materiale pentru curatenie				5.000					
						Incalzit, iluminat si forta motrica				94.000	86.783	86.783	84.400	2.383	86.783
						Apa, canal si salubritate				5.000					
						Materiale si prestari de servicii cu caracter functional				2.000	1.809	1.809	1.809		1.809
						Alte bunuri si servicii pentru intretinere si functionare				90.000	59.552	59.552	50.538	9.014	59.552
						Bunuri de natura obiectelor de inventar				4.000					
						Alte obiecte de inventar				4.000					
						Alte cheltuieli				253.000	208.845	228.893	204.935	23.958	208.845
						Alte cheltuieli cu bunuri si servicii				253.000	208.845	228.893	204.935	23.958	208.845

Capi- tol	Sub- capi- tol	Pa- ra- graf	Gru- pa / Titlu col	Ali- ne- at	Denumire indicator	Credite de angajament		Credite bugetare		Angajamente bugetare	Angajamente legale	Plati efectuate	Angajamente legale de platit	Cheltuieli efective
						initiale	definitive	initiale	definitive					
A					B	1	2	3	4	5	6	7	8=6-7	9
6810					ASIGURARI SI ASISTENTA SOCIALA			2.068.000	2.113.000	2.107.125	2.058.851	2.010.457	48.394	2.012.392
	01				CHELTUIELI CURENTE			2.068.000	2.113.000	2.113.000	2.064.726	2.016.332	48.394	2.012.392
	10				TITLUL I CHELTUIELI DE PERSONAL			1.535.000	1.535.000	1.535.000	1.535.000	1.495.034	39.966	1.481.979
	10	01			Cheltuieli salariale in bani			1.470.000	1.470.000	1.470.000	1.470.000	1.433.785	36.215	1.449.369
	10	01	01		Salarii de baza			1.150.000	1.152.000	1.152.000	1.152.000	1.142.479	9.521	1.156.801
	10	01	05		Sporuri pentru conditii de munca			90.000	88.000	88.000	88.000	80.845	7.155	81.448
	10	01	06		Alte sporuri			60.000	60.000	60.000	60.000	51.454	8.546	51.591
	10	01	11		Fond aferent platii cu ora			90.000	93.000	93.000	93.000	87.161	5.839	87.635
	10	01	17		Indemnizatii de hrana			80.000	77.000	77.000	77.000	71.846	5.154	71.894
	10	02			Cheltuieli salariale in natura			31.000	31.000	31.000	31.000	29.000	2.000	32.610
	10	02	06		Vouchere de vacanta			31.000	31.000	31.000	31.000	29.000	2.000	32.610
	10	03			Contributii			34.000	34.000	34.000	34.000	32.249	1.751	35.000
	10	03	07		Contributia asiguratorie pentru munca			34.000	34.000	34.000	34.000	32.249	1.751	35.000
	20				TITLUL II BUNURI SI SERVICII			533.000	578.000	578.000	529.726	521.298	8.428	530.413
	20	01			Bunuri si servicii			194.000	204.000	204.000	189.911	181.483	8.428	173.981
	20	01	01		Furnituri de birou			3.000	3.000	3.000	1.234	1.234		1.234
	20	01	02		Materiale pentru curatenie			12.000	12.000	12.000	7.666	7.666		7.429
	20	01	03		Incalziti, iluminat si forta motrica			50.000	40.000	40.000	40.000	34.589	5.411	34.589
	20	01	04		Apa, canal si salubritate			30.000	30.000	30.000	30.000	27.428	2.572	27.428
	20	01	08		Posta, telecomunicatii, radio, tv, internet			3.000	2.000	2.000	2.000	1.555	445	1.555
	20	01	09		Materiale si prestari de servicii cu caracter functional			6.000	22.000	22.000	20.425	20.425		24.160
	20	01	30		Alte bunuri si servicii pentru intretinere si functionare			90.000	95.000	95.000	88.586	88.586		77.586
	20	03			Hrana			250.000	295.000	295.000	287.635	287.635		287.635

Capi- tol	Sub- capi- tol	Pa- ra- graf	Gru- pa / Titlu	Ar- ti- col	Ali- ne- at	Denumire indicator	Credite de angajament		Credite bugetare		Angajamente bugetare	Angajamente legale	Plati efectuate	Angajamente legale de platit	Cheltuieli efective
							initiale	definitive	initiale	definitive					
A						B	1	2	3	4	5	6	7	8=6-7	9
	20	03	01			Hrana pentru oameni			250.000	295.000	295.000	287.635	287.635		287.635
	20	04				Medicamente si materiale sanitare			65.000	65.000	65.000	51.213	51.213		55.264
	20	04	02			Materiale sanitare			60.000	60.000	60.000	50.017	50.017		53.597
	20	04	04			Dezinfectanti			5.000	5.000	5.000	1.196	1.196		1.667
	20	05				Bunuri de natura obiectelor de inventar			23.000	13.000	13.000	605	605		13.171
	20	05	03			Lenjerie si accesorii de pat			5.000	5.000	5.000				10.510
	20	05	30			Alte obiecte de inventar			18.000	8.000	8.000	605	605		2.661
	20	06				Deplasari, detasari, transferari			1.000	1.000	1.000	362	362		362
	20	06	01			Deplasari interne, detasari, transferari			1.000	1.000	1.000	362	362		362
	84					PLATI EFECTUATE IN ANII PRECEDENTI SI RECUPERATE IN ANUL CURENT						-5.875	-5.875		
	85					Titlul XXI PLATI EFECTUATE IN ANII PRECEDENTI SI RECUPERATE IN ANUL CURENT						-5.875	-5.875		
	85	01				Plati efectuate in anii precedenti si recuperate in anul curent						-5.875	-5.875		
	85	01	01			Plati efectuate in anii precedenti si recuperate in anul curent (SF)						-5.875	-5.875		
7010						LOCUINTE, SERVICII SI DEZVOLTARE PUBLICA			1.082.000	1.082.000	1.082.000	726.528	724.489	2.039	718.276
	01					CHELTUIELI CURENTE			1.082.000	1.082.000	1.082.000	726.528	724.489	2.039	718.276
	10					TITLUL I CHELTUIELI DE PERSONAL			747.000	747.000	747.000	583.108	582.963	145	577.254
	10	01				Cheltuieli salariale in bani			712.000	712.000	712.000	558.299	558.154	145	552.744
	10	01	01			Salarii de baza			662.000	662.000	662.000	558.299	558.154	145	552.744
	10	01	17			Indemnizatii de hrana			50.000	50.000	50.000				
	10	02				Cheltuieli salariale in natura			18.000	18.000	18.000	13.050	13.050		13.050
	10	02	06			Vouchere de vacanta			18.000	18.000	18.000	13.050	13.050		13.050

Capi- tol	Sub- capi- tol	Pa- ra- graf	Gru- pa / Titlu	Ar- ti- col	Ali- ne- at	Denumire indicator	Credite de angajament		Credite bugetare		Angajamente legale	Plati efectuate	Angajamente legale de platit	Cheltuieli efective	
							initiale	definitive	initiale	definitive					
A						B	1	2	3	4	5	6	7	8=6-7	9
			10 03			Contributii			17.000	17.000	11.759	11.759			11.460
			10 03 07			Contributia asiguratorie pentru munca			17.000	17.000	11.759	11.759			11.460
			20			TITLUL II BUNURI SI SERVICII			335.000	335.000	163.581	141.526	1.894		141.022
			20 01			Bunuri si servicii			299.000	299.000	161.143	139.088	1.894		138.584
			20 01 01			Furnituri de birou			9.000	9.000	9.000	3.492			2.023
			20 01 02			Materiale pentru curatenie			10.000	10.000	10.000	9.358			9.358
			20 01 03			Incalziti, iluminat si forta motrica			101.000	101.000	101.000	86.989			86.060
			20 01 04			Apa, canal si salubritate			70.000	70.000					
			20 01 09			Materiale si prestari de servicii cu caracter functional			19.000	19.000					
			20 01 30			Alte bunuri si servicii pentru intretinere si functionare			90.000	90.000	41.143	39.249	1.894		41.143
			20 02			Reparatii curente			36.000	29.000	2.438	2.438			2.438
			20 05			Bunuri de natura obiectelor de inventar				7.000					
			20 05 30			Alte obiecte de inventar				7.000					
9910	96					excedent/deficit sect funct				-148.000					-1.640.901

Conducatorul institutiei,


Conducatorul compartimentului
financiar-contabil


Capi- tol	Sub- capi- tol	Pa- ra- graf	Gru- pa / Titlu col	Ali- ne- at	Denumire indicator	Credite de angajament		Credite bugetare		Angajamente legale	Plati efectuate	Angajamente legale de platit	Cheltuieli efective	
						initiale	definitive	initiale	definitive					
A						1	2	3	4	5	6	7	8-6-7	9
6810					B	ASIGURARI SI ASISTENTA SOCIALA								
	70					CHELTUIELI DE CAPITAL								9.686
	71					TITLUL XV ACTIVE NEFINANCIARE								9.686
	71	01				Active fixe								9.686
	71	01	01			Constructii								9.686
	71	01	02			Masini, echipamente si mijloace de transport								745
	71	01	03			Mobilier, aparatura biroutica si alte active corporale								4.215
7010						LOCUINTE, SERVICII SI DEZVOLTARE PUBLICA								
	70					CHELTUIELI DE CAPITAL			140.000					4.726
	71					TITLUL XV ACTIVE NEFINANCIARE			140.000					14.991
	71	01				Active fixe			140.000					14.991
	71	01	30			Alte active fixe			140.000					14.991
						(inclusiv reparatii capitale)			140.000					14.991
						excedent/deficit sect dezv			-150.000					1.091.128

Conducatorul institutiei,


Conducatorul compartimentului
financiar-contabil


DISPONIBIL DIN MIJLOACE CU DESTINATIE SPECIALA

31.12.2023

- lei -

DENUMRE INDICATORI	COD	DISPONIBIL LA INCEPUTUL ANULUI	INCASARI	PLATI	DISPONIBIL LA SFARSITUL PERIOADEI
TOTAL JUDET	0				
TOTAL (rd.02 la 15)	05001	128.276	583.393	592.103	119.566
- Sume primite ca donatii si sponsorizari (ct.5500101,ct.5500102/analitice distincte)	05002	52.134	574.056	587.056	39.134
- Garantii materiale retinute gestionarilor conform Legii nr.22/1969 (ct.5500101,ct.5500102/analitice distincte)	05003	76.142	9.337	5.047	80.432

Conducatorul institutiei,



Conducatorul compartimentului
financiar-contabil



VENITURILE SI CHELTUIELILE BUGETELOR
LOCALE PE UNITATI ADMINISTRATIV TERITORIALE

31.12.2023

- lei -

Denumire Indicatori	Cod Indicator	Nr. rand	Prevederi Anuale	Realizat
A	B	C	1	2
TOTAL JUDET		0		
a) Cote si sume defalcate din impozitul pe venit	0402	24032	34.550.000	34.188.209
-cote defalcate din impozitul pe venit	040201	24033	32.117.000	31.755.216
b) Sume defalcate din taxa pe valoarea adaugata	1102	24035	23.566.000	22.961.765
-sume defalcate din taxa pe valoarea adaugata pentru finantarea cheltuielilor descentralizate la nivelul comunelor, oraselor, municipiilor si sectoarelor Municipiului Bucuresti	110202	24037	22.441.000	21.836.765
-sume defalcate din taxa pe valoarea adaugata pentru echilibrarea bugetelor locale	110206	24040	1.125.000	1.125.000
-subventii de la alte administratii	4302	24052	5.275.000	328.800
Sume primite de la UE/alti donatori in contul platilor efectuate si prefinantari aferente cadrului financiar 2014-2020	4802	240522	47.022.000	12.188.672
III.MUNICIPII	000102	24057		
VENITURI TOTAL			275.784.000	102.095.137
Venituri proprii	4990	24058	62.933.000	59.159.234
1.Venituri curente, din care:	000202	24059	85.538.000	80.853.527
-Sume repartizate din Fondul la dispozitia Consiliului Judetean	040205	240621	2.433.000	2.432.993
2. Venituri din valorificarea unor bunuri	3902	24073	961.000	1.267.472
4. Subventii de la alte nivele ale administratiei publice	420002	24078	142.263.000	7.475.766
-subventii de la bugetul de stat	4202	24079	136.988.000	7.146.966
5.1 Alte sume primite de la UE	4602	2408011		309.700
CHELTUIELI TOTAL	5002	24081	305.670.000	104.154.873
Excedent	9802	24082	-29.886.000	-2.059.736
EXCEDENT TOTAL CUMULAT (an curent si anii precedenti) din care:		24084		28.153.249
CORELATII	000102	24112		
VENITURI TOTAL			275.784.000	102.095.137
Venituri proprii	4990	24113	62.933.000	59.159.234
1.Venituri curente, din care:	000202	24114	85.538.000	80.853.527
a) Cote si sume defalcate din impozitul pe venit	0402	24115	34.550.000	34.188.209

**VENITURILE SI CHELTUIELILE BUGETELOR
LOCALE PE UNITATI ADMINISTRATIV TERITORIALE**

31.12.2023

- lei -

Denumire Indicatori	Cod Indicator	Nr. rand	Prevederi Anuale	Realizat
A	B	C	1	2
-cote defalcate din impozitul pe venit	040201	24116	32.117.000	31.755.216
-Sume repartizate din Fondul la dispozitia Consiliului Judetean	040205	241171		
b) Sume defalcate din taxa pe valoarea adaugata	1102	24118	2.433.000	2.432.993
-sume defalcate din taxa pe valoarea adaugata pentru finantarea cheltuielilor descentralizate la nivelul comunelor, oraselor,municipiilor si sectoarelor Municipiului Bucuresti	110202	24120	23.566.000	22.961.765
-sume defalcate din taxa pe valoarea adaugata pentru echilibrarea bugetelor locale	110206	24123	22.441.000	21.836.765
2. Venituri din valorificarea unor bunuri	3902	24128	1.125.000	1.125.000
4. Subventii de la alte nivele ale administratiei publice	420002	24133	961.000	1.267.472
-subventii de la bugetul de stat	4202	24134	142.263.000	7.475.766
-subventii de la alte administratii	4302	24135	136.988.000	7.146.966
5.1 Alte sume primite de la UE	4602	2413511	5.275.000	328.800
Sume primite de la UE/alti donatori in contul platilor efectuate si prefinantari aferente cadrului financiar 2014-2020	4802	241352		309.700
CHELTUIELI TOTAL	5002	24136	47.022.000	12.188.672
Excedent	9802	24137	305.670.000	104.154.873
EXCEDENT TOTAL CUMULAT (an curent si anii precedenti) din care:		24139	-29.886.000	-2.059.736
				28.153.249

Conducatorul institutiei



Conducatorul compartimentului
financiar-contabil




**Situatia modificarilor in structura
activelor nete/capitalurilor
31.12.2023**

Anexa 34

pag.: 1 -lei-

Denumirea elementului de capital	Cod	Sold la inceputul anului	Cresteri	Reduceri	Sold la sfarsitul anului
A	B	1	2	3	4
TOTAL JUDET	0				
Fondul bunurilor care alcatuiesc domeniul public al unitatilor administrativ- teritoriale (ct.1030000)	25004	510.814.512	67.896.825	63.173	578.648.164
Fondul bunurilor care alcatuiesc domeniul privat al unitatilor administrativ- teritoriale (ct.1040101)	25005	28.334.505	1.228.191	956.711	28.605.985
Rezerve din reevaluare (ct.1050100+1050200+ 1050300+1050400+1050500)	25006	32.012.403	631.122	631.122	32.012.403
Rezultatul reportat (ct.1170000 - sold creditor)	25017	126.905.872	139.782.119	84.247.814	182.440.177
Rezultatul patrimonial al exercitiului (ct.1210000 - sold creditor)	25019	37.021.314	293.365.218	330.386.532	
Rezultatul patrimonial al exercitiului (ct.1210000 - sold debitor)	25020		392.023		392.023
Total capitaluri proprii(rd.01 la 17 - rd.18+rd.19-rd.20)	25021	735.088.606			821.314.706

Conducătorul institutiei


Conducătorul compartimentului
financiar-contabil



Situatia activelor si datoriilor institutiilor publice
din administratia locala
31.12.2023

pag.: 1 - lei -

COD	DENUMIRE INDICATORI	Sold la inceputul anului	Sold la sfarsitul perioadei
0	TOTAL JUDET		
18005	Disponibilitati in lei ale institutiilor publice locale si ale institutiilor publice de subordonare locala, la trezorerii (ct.5100000+5120101+5120501+5150101+5150103+5150500+5150600+5160101+5160301+5160302+5170101+5170301+5170302+5210100+5210300+5280000+5290201+5290301+5290400+5290901+5410101+5500101+ 5520000+5550101+5570101+5580101+5580201+5600101+5600300+5610101+5610300+5620101+5620300-7700000), din care:	42.816.213	44.047.661
180051	Disponibilitati in lei din imprumuturi interne si externe contractate de autoritatile administratiei publice locale (ct.5160101)	2.717	3.720.219
18008	Total (in baze cash) (rd.04+05)	42.816.213	44.047.661
18010	Total (in baze accrual)(rd.08+09)	42.816.213	44.047.661
18023	Alte valori (ct.5320100+5320200+5320300+5320400+5320500+5320600+5320800)	99.203	106.415
18032	Disponibilitati ale institutiilor publice locale si ale institutiilor de subordonare locala la institutiile de credit rezidente (ct.5110101+5110102+5120102+5120402+5120502+5150102+5150202+5160102+5160202+5170102+5170202+5290202+5290302+5290902+5500102+5550102+5550202+5570202+5580102+5580302+5600102+5600103+5610102+5610103+5620102+5620103), din care:	225.022	5.704.167
18036	Total (in baze cash) (rd.32+35)	225.022	5.704.167
18038	Total (in baze accrual) (rd.36+37)	225.022	5.704.167
18051	Disponibilitati ale institutiilor publice aflate la alti rezidenti (terti) (ct.4610109+4610209+2670108+2670208)	251.268	6.223
18052	Total (in baze cash) (rd.51)	251.268	6.223
18131	Actiuni necotate detinute de autoritatile locale la societati nefinanciare (ct.2600200-2960102)(S11)	5.323.560	5.123.560
18134	Total (la valoarea contabila neta (la valoarea de intrare mai putin ajustarile cumulate pentru pierderea de valoare) (rd.131+132+133)	5.323.560	5.123.560
18141	Participatiile autoritatilor locale la alte societati care nu sunt organizate pe actiuni (regii autonome,srl,comandita, etc.) (ct.2600300-2960103)	1.200	1.200
18142	Total (la valoarea de intrare mai putin ajustarile cumulate pentru pierderea de valoare) (rd.141)	1.200	1.200
18165	Creante comerciale curente legate de livrari de bunuri si servicii de catre autoritatile locale sau de institutii subordonate acestora(ct.2320000+2340000+4090101+4090102+4110101+4110108+4130100+4180000+4610101-4910100-4960100) Total(rd.166+167+168+172)din care de la:	5.460.190	19.203.056
18166	-de la gospodariile populatie (S14)	1.470.345	1.443.882
18167	-de la societati nefinanciare (S11)		11.682.317
18168	-de la institutiile publice, din care: (rd.169+170+171)	3.989.845	6.076.857
18171	-Fonduri de securitate sociala(S1314)	3.989.845	6.076.857
181711	-din care: creantele unitatilor sanitare cu paturi fata de Casele de Sanatate	3.989.845	6.076.857
18176	1.Creante ale bugetului local (ct.4640000-4970000). Total (rd.177+178+179+183), din care:	16.553.785	15.476.927
18177	- de la gospodariile populatie (S14)	16.553.785	15.476.927
18184	Creante ale fondului de risc (ct.4610109+4610209)	3.709.120	3.464.075
18185	Total creante (rd.176+184)	20.262.905	18.941.002
18191	Sume de primit de la Autoritatea de Certificare / Autoritatile de Management / Agentiile de Plati - FONDURI EXTERNE NERAMBURSABILE POSTADERARE (ct.4580301)	4.417.994	3.461.449

COD	DENUMIRE INDICATORI	Sold la inceputul anului	Sold la sfarsitul perioadei
18203	1.Sume datorate tertilor reprezentand garantii si cautiuni aflate in conturile institutiilor publice (ct.4280101+4280201+4620101+4620109).Total (rd.204+205+206), din care:	97.511	105.626
18204	- salariatilor (gospodariile populatiei)(S143)	78.094	105.626
18205	- societati nefinanciare (S11)	19.417	
18269	Dobanzi de platit aferente creditelor pe termen scurt contractate de institutiile publice din administratia locala (ct.1680200+1680300+1680701+1680703+1680709+5180606+5180608+5180609).Total (rd.270+271+272+272.1), din care acordate de:	111.980	230.690
18270	- Societati care accepta depozite, exclusiv banca centrala (S122)	111.980	230.690
18274	Total (dobanzi de platit) (rd.269+273)	111.980	230.690
18275	Total (in baze accrual) (cash+dobanzi) (rd.268+274)	111.980	230.690
18286	Credite pe termen lung primite (contractate, garantate, asimilate,etc) de institutiile publice locale (ct.1620200+1630200+1670201+1670202+1670203+1670209).Total (rd.287+288+289+289.1) din care acordate de:	29.799.925	47.735.253
18287	- Societati care accepta depozite, exclusiv banca centrala (S122)	4.799.925	4.346.389
182891	- Administratia centrala (exclusiv fondurile de securitate sociala) (S1311) Credite pe termen lung primite din venituri din privatizare de catre institutii publice din administratia locala (ct.1620200+1670203)	25.000.000	43.388.864
18290	Total (in baze cash)(rd.286)	29.799.925	47.735.253
18312	Datorii comerciale necurente legale de livrari de bunuri si servicii (ct.4010200+4030200+4040200+4050200+4620201). Total (rd.313+314+318+319), din care catre:	250.236	250.236
18313	- Societati nefinanciare(S11)	250.236	250.236
183191	Alte datorii necurente (ct.4200201+4200202) Total (rd.31911+31912)		511.622
1831911	Personal - drepturi de natura salariala reprezentand sume prevazute prin hotarari judecatoresti devenite executorii, peste 1 an (ct.4200201)		511.622
18320	Datorii comerciale curente legate de livrari de bunuri si servicii (ct.4010100+4030100+4040100+4050100+4080000+4190000+4620101). Total (rd.321+322+326+327) din care catre:	10.717.040	14.503.092
18321	-Societati nefinanciare (S11)	10.717.040	14.503.092
18331	Datoriile institutiilor publice din administratia locala catre bugete (ct.4310100+4310200+4310300+4310400+4310500+4310600+4310700+4370100+4370200+4370300+4420300+4420801+4440000+4460100+4460200+4480100)	5.554.675	3.600.447
18332	Salariile angajatilor (ct.4210000+4230000+4260000+4260100+4270100+4270300+4270301+4280101)	5.249.964	5.545.292
18333	Alte drepturi cuvenite altor categorii de persoane (ct.4260000+4260200+4270200+4270300+4270302+4290000+4380000)	41.226	1.207.457
18335	Total (rd.331+332+3321+3322+333+334)	10.845.865	10.353.196
183421	Provizioane necurente (ct.1510201+1510202+1510203+1510204+1510208), din care:	317.000	
183423	Provizioane necurente reprezentand drepturi de natura salariala stabilite in favoarea personalului din sectorul bugetar prin titluri devenite executorii (din soldul ct.1510203), din care:	317.000	
1834231	-sume transferate asupra contului "Personal- drepturi de natura salariala reprezentand sume prevazute prin hotarari judecatoresti devenite executorii, peste un an" (din soldul contului ct.4200201)		511.622
18343	Provizioane curente (ct.1510101+1510102+1510103+1510104+1510108), din care:	326.941	
183432	Provizioane curente reprezentand drepturi de natura salariala stabilite in favoarea personalului din sectorul bugetar prin titluri devenite executorii		

COD	DENUMIRE INDICATORI	Sold la inceputul anului	Sold la sfarsitul perioadei
	(din soldul ct.1510103) ,din care:	326.941	

Conducatorul institutiei

Conducatorul compartimentului
financiar- contabil

REFERAT DE APROBARE

În conformitate cu prevederile art. 57 din Legea nr. 273/2006 privind finanțele publice locale, cu modificările și completările ulterioare, este necesar aprobarea contului de execuție bugetară al U.A.T. Municipiul Caracal la data de 31.12.2023, de către autoritatea deliberativă, în speță Consiliul Local.

În acest sens se impune inițierea prezentului proiect de hotărâre prin care să se aprobe contul de execuție bugetară al U.A.T. Municipiul Caracal la data de 31.12.2023.

PRIMAR,



Raport de Specialitate
privind aprobarea Contului de execuție al bugetului de venituri și cheltuieli al U.A.T.
Municipiul Caracal la 31.12.2023

Având în vedere prevederile art. 129 alin (4), lit. a și ale art. 136 alin. (1) din OUG nr. 57/2019, privind Codul administrativ, prevederile Legii nr. 368/2022 - Legea bugetului de stat pe anul 2023, Legea nr. 500/2002 privind finanțele publice, cu modificările și completările ulterioare, respectiv art. 49 alin 12 și 13 din Legea 273/2006 privind finanțele publice locale, cu modificările și completările ulterioare, în lunile aprilie, iulie și octombrie, pentru trimestrul expirat, și cel târziu în decembrie pentru trimestrul al IV-lea, ordonatorii principali de credite au obligația de a prezenta în ședința publică, spre analiză și aprobare de către autoritățile deliberative, execuția bugetelor întocmite pe cele două secțiuni, cu scopul de a redimensiona cheltuielile în raport cu gradul de colectare a veniturilor, prin rectificarea bugetară locală, astfel încât la sfârșitul anului să nu se înregistreze plăți restante, iar diferența dintre suma veniturilor încasate și excedentul anului anterior utilizat pentru finanțarea exercitiului bugetar, pe de o parte, și suma plăților efectuate și a plăților restante, pe de altă parte să fie mai mare decât zero.

Operațiunile economice, de evidență a veniturilor, de evidență contabilă a cheltuielilor se desfășoară în cadrul serviciilor de specialitate ale Direcției Economice și la nivelul fiecărui ordonator terțiar de credite la nivelul municipiului Caracal. Operațiunile se înregistrează cronologic și sistematic în baza documentelor justificative.

Contabilitatea instituției cât și a ordonatorilor terțiarilor de credite, se ține în partida dublă și urmărește să asigure informații ordonatorului de credite cu privire la execuția bugetelor de venituri și cheltuieli, patrimoniului, cât și informații privind performanțele financiare și fluxurile de trezorerie.

Contabilitatea analitică este organizată conform prevederilor Legii nr. 82/1991(r) – Legea contabilității, respectiv prevederile OMFP nr. 1917/2005 referitor la aprobarea normelor metodologice privind organizarea și conducerea contabilității instituțiilor publice, cu modificările și completările ulterioare și instrucțiunile și normelor contabile, întocmindu-se bilanțul analitic pentru conturile de furnizori, debitori, creditori, materii și materiale, obiecte de inventar, creanțe, clienți.

Se prezintă spre aprobare Contul de execuție al bugetului UAT Municipiul Caracal la data de 31.12.2023, în următoarea structură:

SITUAȚIA CONTULUI DE EXECUȚIE AL BUGETULUI LOCAL – la partea de VENITURI la data de 31.12.2023, se prezintă astfel:

Denumire indicatori	Prevederi Bugetare Trimestriale – lei –	Incasari realizate la data de 31.12.2023 – lei –	Gradul de realizare fata de prevederi -%-
1.	2.	3.	= 3/2*100
TOTAL VENITURI, din care:	275.784.000	102.095.137	37,02
- Impozit pe venitul din transferul de proprietate (03.02)	228.000	323.186	141,75
- Cote și sume defalcate din impozitul pe venit (04.02)	34.550.000	34.188.209	98,95
-Impozite și taxe pe proprietate (07.02)	14.573.000	10.999.868	75,48
-Sume defalcate din TVA (11.02)	23.566.000	22.961.765	97,44

-Taxe pe servicii specifice (15.02)	121.000	106.278	87,83
-Taxe pe utilizarea bunurilor, autorizarea utilizarii bunurilor sau desfasurarea pe activitati (16.02)	4.088.000	3.560.362	87,09
-Alte impozite si taxe fiscale (18.02)	1.000	1.501	150,10
-Venituri din proprietate (30.02)	1.701.000	1.915.978	112,64
-Venituri din prestari servicii si alte activitati (33.02)	346.000	458.948	132,64
-Venituri din taxe administrative, eliberari permise (34.02)	631.000	516.021	81,78
- Venituri din amenzi, penalitati si confiscari (35.02)	1.222.000	1.247.785	102,11
- Diverse venituri (36.02)	4.511.000	4.573.626	101,39
- Donatii si sponsorizari (37.02)	0	0	0
-Valorificarea unor bunuri (39.02)	0	179.316	-
-Subventii de la bugetul de stat (42.02)	142.263.000	7.745.766	5,44
-Subventii de la alte administratii (43.02)	4.946.000	0	0
-Alte sume primite de la UE (46.02)	0	309.700	-
-Sume primite de la UE (48.02)	47.022.000	12.188.672	25,92

SITUATIA CONTULUI DE EXECUTIE AL BUGETULUI LOCAL – la partea de CHELTUIELI la data de 31.12.2023, se prezinta astfel:

Denumire indicatori	Prevederi Bugetare trimestriale – lei –	Cheltuieli (plati) efectuate la data de 31.12.2023 – lei –
1.	2.	3.
TOTAL CHELTUIELI, din care:	305.670.000	104.154.873
-Autoritati publice si actiuni externe (51.03)	21.723.000	18.899.183
- Alte servicii publice generale (54.02)	1.429.000	987.691
- Dobanzi (55.02)	2.276.000	2.249.428
- Ordine publica si siguranta nationala (61.02)	23.000	724
-Invatamant (65.02)	15.025.000	12.222.915
-Sanatate (66.02)	25.206.000	4.948.363
-Cultura, recreere si religie (67.02)	17.345.000	3.385.088
-Asigurari si asistenta sociala (68.02)	22.581.000	20.954.454
-Locuinte, servicii si dezvoltare publica (70.02)	157.250.000	28.649.656
-Protectia mediului (74.02)	23.394.000	14.849.388
-Actiuni generale economice, comerciale si de munca (80.02)	35.719.000	11.857.371
-Transporturi (84.02)	18.677.000	7.736.644
- Alte actiuni economice (87.02)	216.000	108.187

Veniturile bugetului local au fost realizate la nivelul prevederilor bugetare trimestriale in procent de 37,02 %, iar fara partea de fonduri europene si de subventii de la bugetul de stat, adica impozitele si taxele locale, in proportie de **101,56 %**.

Cheltuielile (platile) bugetului local au fost realizate la nivelul prevederilor bugetare trimestriale in procent de 34,07 %, ceea ce reflecta o eficienta economica.

Detalierea cheltuielilor Contului de executie al bugetului local se prezinta astfel:

- Cheltuieli de personal (titlul 10) 24.858.172 lei, detaliat pe capitole bugetare astfel:

- Cap. 51	13.108.614 lei
- Cap. 54	969.571 lei
- Cap. 65	605.526 lei
- Cap. 66	2.114.922 lei
- Cap. 67	1.442.835 lei
- Cap. 68	6.616.704 lei

-Cheltuieli cu bunuri si servicii (20): 32.375.404 lei

-Cheltuieli cu dobanzile aferente imprumuturilor (30): 2.226.562 lei

-Cheltuieli privind transferurile intre unitati ale Adm. Publice (51): 3.584.972 lei

-Cheltuieli cu asistenta sociala (57): 13.044.348 lei

-Cheltuieli proiecte europene (58): 11.457.041 lei

-Cheltuieli de capital (71): 11.643.468 lei

-Rambursari de credite (81): 1.453.536 lei

Situația Contului de execuție al instituțiilor publice finanțate din venituri proprii și subvenții (de subordonare locală):

Denumire indicatori	Prevederi Bugetare trimestriale – lei –	Incasari realizate la data de 31.12.2023 – lei –	Gradul de realizare fata de prevederi -%- = 3/2*100
1.	2.	3.	
TOTAL VENITURI, din care:	146.685.000	113.833.379	77,60
- Venituri din concesiuni si inchirieri (30.10)	561.000	436.667	77,84
-Venituri din prestari de servicii si alte activitati (33.10)	129.716.000	56.721.603	43,73
-Diverse venituri (36.10)	0	701	-
-Donatii si sponsorizari (37.10)	52.000	41.323	79,47
-Subventii de la alte administratii (43.10)	8.019.000	48.437.709	604,04
- Alte sume primite de la UE (46.10)	0	1.873.876	-
- Sume primite de la UE (48.10)	8.389.000	6.363.524	75,86

Denumire indicatori	Prevederi Bugetare trimestriale – lei –	Cheltuieli (plati) efectuate la data de 31.12.2023 – lei –
1.	2.	3.
TOTAL CHELTUIELI, din care:	146.973.000	114.383.152
-Invatamant (65.10)	1.915.000	1.016.901
- Sanatate (66.10)	140.344.000	109.870.165
- Asigurari si asistenta sociala (68.10)	2.113.000	2.010.457

-Alte servicii in domeniul locuintelor serviciilor si dezvoltarii comunale (70.10)	1.222.000	724.489
--	-----------	---------

Detalierea cheltuielilor Contului de executie al bugetului institutiilor publice finantate din venituri proprii si subventii (de subordonare locala), se prezinta astfel:

- Cheltuieli de personal (10) : 85.940.618 lei
- Cheltuieli cu bunuri si servicii (20): 20.817.090 lei
- Cheltuieli cu proiect din fonduri UE (58): 6.359.750 lei
- Alte cheltuieli – fond handicap (59): 690.488 lei
- Cheltuieli de capital (71) : 795.772 lei

Situatia fluxurilor de trezorerie prezinta existenta si miscarile de numerar pentru activitatea operationala, activitatea de investitii si pentru activitatea de finantare.

Fluxurile de trezorerie cuprind miscarile de numerar prin casieriile unitatilor, prin conturile de disponibilitati deschise la trezoreria statului si la bancile comerciale pentru bugetul local, bugetul imprumuturilor interne, bugetul activitatilor finantate din venituri proprii precum si din venituri proprii si subventii.

Elementele prezentate in situatiile financiare sunt evaluate in conformitate cu principiile contabile generale, conform contabilitatii de angajamente cu respectarea principiilor contabile.

Situatiile financiare la data de 31.12.2023 au fost intocmite, in general, in conformitate cu Normele metodologice privind intocmirea situatiilor financiare trimestriale si Ordinul ministrului finantelor publice nr. 1917/2005 pentru aprobarea Normelor metodologice privind organizarea si conducerea contabilitatii institutiilor publice, Planul de conturi pentru institutiile publice si instructiunile de aplicare a acestuia, cu modificarile si completarile ulterioare.

Notele explicative la situatiile financiare contin informatii referitoare la elementele patrimoniale, veniturile incasate si platile efectuate si creantele si datoriile institutiilor publice.

Activele imobilizate corporale si necorporale sunt evidentiata in contabilitate pe grupe conform catalogului de clasificare a mijloacelor fixe, iar amortizarea se calculeaza dupa metoda liniara.

Datoriile inregistrate la data de 31.12.2023 se compun din imprumuturi, datorii catre bugete si salarii si contributiile ale personalului, furnizori, creditorii, inclusiv plati restante fata de salariatii calculate conform hotararilor judecatoresti definitive si irevocabile.

Situatia fluxurilor de trezorerie prezinta existenta si miscarile de numerar pentru activitatea operationala, activitatea de investitii si pentru activitatea de finantare.

Fluxurile de trezorerie cuprind miscarile de numerar prin casieria unitatilor, in conturile de disponibilitati deschise la trezoreria statului si la bancile comerciale pentru bugetul local, bugetul imprumuturilor interne, bugetul activitatilor finantate din venituri proprii precum si din venituri proprii si subventii.

Se constata ca miscarile de numerar cele mai mari s-au efectuat pentru activitatea operationala si prin conturile de disponibilitati.

Venituri operationale realizate la nivel de UAT = 221.113.888 lei, total cheltuieli operationale = 223.456.511 lei, inregistrandu-se un deficit din activitatea operationala de 2.342.623 lei.

Venituri financiare realizate la nivel de UAT = 3.222.294 lei, iar total cheltuielilor financiare = 2.223.030 lei, inregistrandu-se un excedent din activitatea financiara de 999.264 lei.

Venituri extraordinare realizate la nivel de UAT = 1.203.264 lei, iar total cheltuielilor extraordinare = 251.928 lei, inregistrandu-se un excedent din activitatea extraordinara de 951.336 lei.

La finalul trimestrului IV anul 2023, UAT Caracal a inregistrat un deficit in suma de **392.023 lei**.

Considerăm ca sunt indeplinite conditiile legale de forma si continut, drept pentru care propunem analiza si adoptarea proiectului de hotarare referitor la aprobarea Contului de executie al bugetului de venituri si cheltuieli al U.A.T. Municipiul Caracal si al situatiilor financiare la 31.12.2023.

DIRECȚIA ECONOMICĂ
Director Executiv

Adrian Nicolae Ionescu