




MUNICIPIUL CARACAL

CONSILIUL LOCAL AL MUNICIPIULUI CARACAL

Str. Piata Victoriei Nr. 10, Caracal, 235200, jud. Olt, CIF 4395175

tel: 0249 511 384 | 0249 511 386 | fax: 0249 517 516

email: office@primariacaracal.ro



www.primariacaracal.ro

CERTIFICARE MRC ISO 9001 Certificat nr. 865C

HOTĂRÂREA NR. 59/29.03.2024

REFERITOR LA: aprobarea contului de execuție bugetară al U.A.T. Municipiul Caracal la data de 31.12.2023

AVÂND ÎN VEDERE:

- Referat de aprobare nr. 18391/19.03.2024 al Primarului municipiului Caracal;
- Raportul de specialitate nr. 18393/19.03.2024 al Direcției economice din cadrul Primăriei municipiului Caracal;
- Prevederile art. 49 și art. 57 din Legea nr. 273/2006 privind finanțele publice locale, cu modificările și completările ulterioare;
- Prevederile Legii nr. 500/2002 privind finanțele publice, cu modificările și completările ulterioare;
- Prevederile art. 129 alin. 1, alin. 4 lit. a, art. 139 din O.U.G. nr. 57/2019 privind Codul administrativ, cu modificările și completările ulterioare;
- Avizul Comisiei pentru activități economico-financiare a Consiliului Local al municipiului Caracal;

În temeiul art. 196 alin. 1 lit. a și art. 197 alin. 1 din O.U.G. nr. 57/2019 privind Codul Administrativ, cu modificările și completările ulterioare

CONSILIUL LOCAL AL MUNICIPIULUI CARACAL

HOTĂRĂȘTE:

Art. 1. Se aprobă contul de execuție al bugetului centralizat la nivelul Unității Administrative Teritoriale Municipiul Caracal, cât și situația financiară la data de 31.12.2023, conform anexei, parte integrantă din prezenta hotărâre.

Art. 2. Direcția Economică din cadrul Primăriei municipiului Caracal, Ordonatorii terțieri de credite de pe raza U.A.T. Municipiul Caracal, vor duce la îndeplinire prevederile prezentei hotărâri.

Art. 3. Prezenta hotărâre poate fi contestată la instanța de contencios administrativ competentă conform prevederilor Legii nr. 554/2004 privind contenciosul administrativ, cu modificările și completările ulterioare.

Art. 4. Prezenta hotărâre va fi comunicată Instituției Prefectului Olt, Primarului municipiului Caracal, Direcției economice din cadrul Primăriei municipiului Caracal și Ordonatorilor terțieri de credite de pe raza U.A.T. Municipiul Caracal.



PREȘEDINTE DE ȘEDINȚĂ,

ANCUȚA VIRGIL

CONTRASEMNEAZĂ
PENTRU LEGALITATE
SECRETAR GENERAL
AL MUNICIPIULUI CARACAL,

RĂDESCU VIOREL EMIL

Hotărârea a fost adoptată cu 17 voturi pentru

BILANT
31.12.2023



pag.: 1 - lei -

COD	DENUMIRE INDICATORI	SOLD LA INCEPUTUL PERIOADEI	SOLD LA SFARSITUL PERIOADEI
0	TOTAL JUDET		
01003	1.Active fixe necorporale (ct.2030000+2050000+2060000+2080100+2080200+2330000-2800300-2800500-2800801-2800809-2900400-2900500-2900801-2900809-2930100*)	3.238.880	3.838.998
01004	2.Instalatii tehnice, mijloace de transport, animale, plantatii, mobilier, aparatura birotica si alte active corporale (ct.2130100+2130200+2130300+2130400+2140000+2310000-2810301-2810302-2810303-2810304-2810400-2910301-2910302-2910303-2910304-2910400-2930200*)	71.521.138	67.579.297
01005	3.Terenuri si cladiri (ct.2110100+2110200+2120101+2120102+2120201+2120301+2120401+2120501+2120601+2120901+2310000-2810100-2810201-2810202-2810203-2810204-2810205-2810206-2810207-2810208-2910100-2910201-2910202-2910203-2910204-2910205-2910206-2910207-2910208-2930200)	609.554.392	708.462.765
01007	5.Active financiare necurente (investitii pe termen lung) peste un an (ct.2600100+2600200+2600300+2650000+2670201+2670202+2670203+2670204+2670205+2670208-2960101-2960102-2960103-2960200), din care:	5.330.983	5.130.983
01008	Titluri de participare (ct.2600100+2600200+2600300-2960101-2960102-2960103)	5.324.760	5.124.760
01009	6.Creante necurente - sume ce urmeaza a fi incasate dupa o perioada mai mare de un an (ct.4110201+4110208+4130200+4280202+4610201+4610209-4910200-4960200) din care:	4.834.408	5.042.130
01015	7.TOTAL ACTIVE NECURENTE (rd.03+04+05+06+07+09)	694.479.801	790.054.173
01019	1.Stocuri (ct.3010000+3020100+3020200+3020300+3020400+3020500+3020600+3020700+3020800+3020900+3030100+3030200+3040100+3040200+3050100+3050200+3070000+3090000+3310000+3320000+3410000+3450000+3460000+3470000+3490000+3510100+3510200+3540100+3540500+3540600+3560000+3570000+3580000+3590000+3610000+3710000+3810000+/-3480000+/-3780000-3910000-3920100-3920200-3920300-3930000-3940100-3940500-3940600-3950100-3950200-3950300-3950400-3950600-3950700-3950800-3960000-3970100-3970200-3970300-3980000-4420803)	21.561.520	21.658.247
01021	Creante din operatiuni comerciale, avansuri si alte decontari (ct.2320000+2340000+4090101+4090102+4110101+4110108+4130100+4180000+4250000+4280102+4610101+4610109+4730109**+4810101+4810102+4810103+4810900+4830000+4840000+4890101+4890301-4910100-4960100+5120800) din care:	18.578.615	26.726.775
01022	Creante comerciale si avansuri (ct.2320000+2340000+4090101+4090102+4110101+4110108+4130100+4180000+4610101-4910100-4960100),din care:	5.460.190	19.203.056
01023	Creante bugetare (ct.4310100**+4310200**+4310300**+4310400**+4310500**+4310600**+4310700**+4370100**+4370200**+4370300**+4420400+4420802+4440000**+4460100**+4460200**+4480200+4610102+4610104+4630000+4640000+4650100+4650200+4660401+4660402+4660500+4660900+4810101**+4810102**+4810103**+4810900**-4970000), din care:	18.022.168	15.710.191
01024	Creantele bugetului general consolidat (ct.4630000+4640000+4650100+		

COD	DENUMIRE INDICATORI	SOLD LA INCEPUTUL PERIOADEI	SOLD LA SFARSITUL PERIOADEI
01025	4650200+4660401+4660402+4660500+4660900-4970000) Creante din operatiuni cu fonduri externe nerambursabile si fonduri de la buget (ct.4500100+4500300+4500501+4500502+4500503+4500504+4500505+4500700+4510100+4510300+4510500+4530100+4540100+4540301+4540302+4540501+4540502+4540503+4540504+4550100+4550301+4550302+4550303+4560100+4560303+4560309+4570100+4570201+4570202+4570203+4570205+4570206+4570209+4570301+4570302+4570309+4580100+4580301+4580302+4610103+4730103**+4740000+4760000), din care:	16.553.785	15.476.927
01030	Total creante curente (rd.21+23+25+27)	4.417.994	3.461.449
01033	Conturi la trezorerie, casa in lei. (ct.5100000+5120101+5120501+5130101+5130301+5130302+5140101+5140301+5140302+5150101+5150103+5150301+5150500+5150600+5160101+5160301+5160302+5170101+5170301+5170302+5200100+5210100+5210300+5230000+5250101+5250102+5250301+5250302+5250400+5260000+5270000+5280000+5290101+5290201+5290301+5290400+5290901+5310101+5410101+5500101+5520000+5550101+5550400+5570101+5580101+5580201+5590101+5600101+5600300+5600401+5610101+5610300+5620101+5620300+5620401+5710100+5710300+5710400+5740101+5740102+5740301+5740302+5740400+5750100+5750300+5750400-7700000)	41.018.777	45.898.415
010331	Dobanda de incasat,alte valori,avansuri de trezorerie (ct.5180701+5320100+5320200+5320300+5320400+5320500+5320600+5320800+5420100)	42.816.213	44.047.661
01035	Conturi la institutii de credit, BNR, casa in valuta (ct.5110101+5110102+5120102+5120402+5120502+5130102+5130202+5140102+5140202+5150102+5150202+5150302+5160102+5160202+5170102+5170202+5290102+5290202+5290302+5290902+5310402+5410102+5410202+5500102+5550102+5550202+5570202+5580102+5580202+5580302+5580303+5590102+5590202+5600102+5600103+5600402+5610102+5610103+5620102+5620103+5620402)	99.203	106.415
01040	Total disponibilitati si alte valori (rd.33+33.1+35+35.1)	225.022	5.704.167
01042	6.Cheltuieli in avans (ct.4710000)	43.140.438	49.858.243
01045	7.TOTAL ACTIVE CURENTE (rd.19+30+31+40+41+41.1+42)	105.720.735	117.926.527
01046	8.TOTAL ACTIVE (rd.15+45)	800.200.536	907.980.700
01052	Sume necurente - sume ce urmeaza a fi platite dupa o perioada mai mare de un an (ct.2690200+4010200+4030200+4040200+4050200+4280201+4620201+4620209+5090000)	275.085	280.327
010521	Personal- drepturi de natura salariala suplimentare: (ct.4200201+4200202)		511.622
01053	Datorii comerciale (ct.4010200+4030200+4040200+4050200+4620201)	250.236	250.236
01054	2.Imprumuturi pe termen lung (ct.1610200+1620200+1630200+1640200+1650200+1660201+1660202+1660203+1660204+1670201+1670202+1670203+1670208+1670209-1690200)	29.799.925	47.735.253
01055	3.Provizioane (ct.1510201+1510202+1510203+1510204+1510208)	317.000	



COD	DENUMIRE INDICATORI	SOLD LA INCEPUTUL PERIOADEI	SOLD LA SFARSITUL PERIOADEI
01058	TOTAL DATORII NECURENTE (rd.52+521+54+55)	30.392.010	48.527.202
01060	1.Datorii comerciale, avansuri si alte decontari (ct.2690100+4010100+4030100+4040100+4050100+4080000+4190000+4620101+4620109+4730109+4810101+4810102+4810103+4810900+4830000+4840000+4890201+5090000+5120800), din care:	22.357.385	14.103.092
01061	Datorii comerciale si avansuri (ct.4010100+4030100+4040100+4050100+4080000+4190000+4620101), din care:	10.717.040	4.503.092
01062	2.Datorii catre bugete (ct.4310100+4310200+4310300+4310400+4310500+4310600+4310700+4370100+4370200+4370300+4400000+4410000+4420300+4420801+4440000+4460100+4460200+4480100+4550501+4550502+4550503+4620109+4670100+4670200+4670300+4670400+4670500+4670900+4730109+4810900),din care:	5.886.187	15.947.400
010631	Contributii sociale (ct.4310100+4310200+4310300+4310400+4310500+4310600+4310700+4370100+4370200+4370300)	2.951.849	2.752.295
01065	3.Datorii din operatiuni cu Fonduri externe nerambursabile si fonduri de la buget,alte datorii catre alte organisme internationale (ct.4500200+4500400+4500600+4510200+4510401+4510402+4510409+4510601+4510602+4510603+4510605+4510606+4510609+4520100+4520200+4530200+4540200+4540401+4540402+4540601+4540602+4540603+4550200+4550401+4550402+4550403+4550404+4550409+4560400+4580401+4580402+4580501+4580502+4590000+4620103+4730103+4760000)	647.306	647.306
01071	5.Imprumuturi pe termen lung - sume ce urmeaza a fi platite in cursul exercitiului curent (ct.1610100+1620100+1630100+1640100+1650100+1660101+1660102+1660103+1660104+1670101+1670102+1670103+1670108+1670109+1680100+1680200+1680300+1680400+1680500+1680701+1680702+1680703+1680708+1680709-1690100)	111.980	230.690
01072	Salariile angajatilor (ct.4210000+4230000+4260000***+4260100+4270100+4270300***+4270301+4280101)	5.249.964	5.545.292
01073	7.Alte drepturi cuvenite altor categorii de persoane (pensii, indemnizatii de somaj, burse) (ct.4220100+4220200+4240000+4260000***+4260200+4270200+4270300***+4270302+4290000+4380000), din care:	41.226	1.207.457
01074	8.Venituri in avans (ct.4720000)	98.931	57.555
01075	9.Provizioane (ct.1510101+1510102+1510103+1510104+1510108)	326.941	
01078	10.TOTAL DATORII CURENTE (rd.60+62+65+70+71+72+721+73+74+75)	34.719.920	38.138.792
01079	11.TOTAL DATORII (rd.58+78)	65.111.930	86.665.994
01080	12.ACTIVE NETE = TOTAL ACTIVE - TOTAL DATORII = CAPITALURI PROPRII (rd.80=rd.46-79=rd.90)	735.088.606	821.314.706
01084	1.Rezerve, fonduri (ct.1000000+1000101+1000201+1000202+1000301+1000401+1000402+1010000+1020101+1020102+1020103***+1030000+1040101+1040102+1040103***+1050100+1050200+1050300+1050400+1050500+/-1060000+1320000+1330000)	571.161.420	639.266.552
01085	2.Rezultatul reportat (ct.1170000-sold creditor)	126.905.872	182.440.177
01087	4.Rezultatul patrimonial al exercitiului (ct.1210000-sold creditor)	37.021.314	
01088	5.Rezultatul patrimonial al exercitiului (ct1210000- sold debitor)		392.023
01090	6.TOTAL CAPITALURI PROPRII (rd.84+85-86+87-88)	735.088.606	821.314.706



Conducatorul institutiei



Conducatorul compartimentului
financiar-contabil



CONTUL DE REZULTAT PATRIMONIAL

31.12.2023

pag.: 1 - lei -

COD	DENUMIRE INDICATORI	An precedent	An curent
0	TOTAL JUDET		
02002	1.Venituri din impozite, taxe, contributii de asigurari si alte venituri ale bugetelor (ct.7300100+7300201+7300202+7300203+7310100+7310200+7320100+7330000+7340000+7350100+7350200+7350300+7350400+7350500+7350601+7350602+7360100+7390000+7450100+ 7450200+7450300+7450400+7450500+7450700+7450900+7460100+7460200+7460300+7460900)	64.938.980	72.180.904
02003	2.Venituri din activitati economice (ct.7210000+7220000+7510100+7510200+/-7090000*/+7090100/-7090200)	103.042.016	104.324.044
02004	3.Finantari, subventii, transferuri, alocatii bugetare cu destinatie speciala (ct.7510500+7710000+7720100+7720200+7740100+7740200+7750000+7760000+7780000+7790101+7790109)	44.155.081	32.043.765
02005	4.Alte venituri operationale (ct.7140000+7180000+7500000+7500100+7500200+7510300+7510400+7810200+7810300+7810401+7810402+7770000)	7.957.742	12.565.175
02006	TOTAL VENITURI OPERATIONALE (rd.02+03+04+05)	220.093.819	221.113.888
02008	1.Salarii si contributiile sociale aferente angajatilor (ct.6410000+6420000+6450100+6450200+6450300+6450400+6450500+6450600+6450700+6450800+6460000+6470000)	106.691.971	112.176.131
02009	2.Subventii si transferuri (ct.6700000+6710000+6720000+6730000+6740000+6750000+6760000+6770000+6780000+6780100+6780200+6790000)	14.974.519	19.704.919
02010	3.Stocuri, consumabile, lucrari si servicii executate de terti (ct.6010000+6020100+6020200+6020300+6020400+6020500+6020600+6020700+6020800+6020900+6030000+6060000+6070000+6080000+6090000+6100000+6110000+6120000+6130000+6140000+6220000+6230000+6240100+6240200+6260000+6270000+6280000+6290100)	53.968.862	66.396.499
02011	4.Cheltuieli de capital, amortizari si provizioane (ct.6810100+6810200+6810300+6810401+6810402+6820101+6820109+6820200+6890100+6890200)	7.023.394	21.385.380
02012	5. Alte cheltuieli operationale (ct.6350100+6540000+6580101+6580109)	2.601.187	3.793.582
02013	TOTAL CHELTUIELI OPERATIONALE (rd.08+09+10+11+12)	185.259.933	223.456.511
02015	- EXCEDENT (rd.06-rd.13)	34.833.886	
02016	- DEFICIT (rd.13-rd.06)		2.342.623
02017	IV.VENITURI FINANCIARE (ct.7610000+7630000+7640000+7650100+7650200+7660000+7670000+7680000+7690000+7860300+7860400)		3.222.294
02018	V. CHELTUIELI FINANCIARE (ct.6610000+6630000+6640000+6650100+6650200+6660000+6670000+6680000+6690000+6860300+6860400+6860800)	869.261	2.223.030
02020	- EXCEDENT (rd.17-rd.18)		999.264
02021	- DEFICIT (rd.18-rd.17)	869.261	
02023	- EXCEDENT (rd.15+20-16-21)	33.964.625	
02024	- DEFICIT (rd.16+21-15-20)		1.343.359
02025	VIII. VENITURI EXTRAORDINARE (ct.7910000)	4.705.084	1.203.264
02026	IX. CHELTUIELI EXTRAORDINARE (ct.6900000+6910000)	1.648.395	251.928
02028	- EXCEDENT (rd.25-rd.26)	3.056.689	951.336
020292	- EXCEDENT (rd.23+28-24-29)	37.021.314	
020293	- DEFICIT (rd.24+29-23-28)		392.023
02031	- EXCEDENT (rd.29.2-29.4)	37.021.314	
02032	- DEFICIT (rd.29.3+29.4)		392.023



Conducatorul institutiei



Conducatorul compartimentului
financiar- contabil



SITUATIA FLUXURILOR DE TREZORERIE

31.12.2023

pag.: 1 - lei -

COD	DENUMIRE INDICATORI	Total	Casa ct. 5310101	Buget de stat ct. 5200100/7700000	Buget local ct. 5210100/7700000	Buget asiguranii sociale de stat ct. 5250101+5250102/7700000	Buget asiguranii pentru somaj ct. 5740101+5740102/7700000	Buget Fond national unic de asiguranii sociale de sanatate ct. 5710100/7700000	Buget Fond pentru mediu ct. 5750100/7700000	Buget trezoreria statului ct. 5240100/7700000	Buget instituti publice finantate integral din venituri proprii ct. 5600101/7700000	Buget instituti publice finantate din venituri proprii si subventii ct. 5610101/7700000	Buget activitati finantate din venituri proprii si buget activitati de privatizare ct. 5620101/7700000	Buget imprumuturi interne si externe ct. 5130101+5140101+5160101+5170101/7700000	Buget fonduri externe nerambursabile (sursa D) ct. 5150103/7700000	Alte disponibilitati (ct.5XX)
0	TOTAL JUDET															
03002	1. Incasari	240.207.075	22.751.261	109.827.665							107.295.556	4.270.773	2.264.050			2.795.370
03003	2. Plati	229.585.140	22.751.261	76.234.492							101.709.812	4.000.348	1.732.141	20.465.151		2.671.915
03004	3. Numerar net din activitatea operationala (rd.02-rd.03)	10.622.535		24.593.173							5.585.724	273.429	531.909	-20.485.151		133.455
03006	1. Incasari	1.269.272	1.800	1.267.472							6.931.581		9.250			
03007	2. Plati	311.073.663	1.800	24.240.282							-6.931.581		-9.250	24.205.370		
03008	3. Numerar net din activitatea de investiti (rd.06-07)	-29.904.391		-22.972.810												
03010	1. Incasari	24.205.370		3.680.099												
03011	2. Plati	3.680.348		-3.680.099												
03012	3. Numerar net din activitatea de finantare (rd.10-rd.11)	20.516.021		-2.059.736												
03013	IV CREȘTEREA (DESCREȘTEREA) NETA DE NUMERAR SI ECHIVALENT DE NUMERAR (rd.04+rd.08+rd.12)	1.234.165		30.212.985												121.455
03014	V. NUMERAR SI ECHIVALENT DE NUMERAR LA ÎNCEPUTUL ANULUI	42.816.213														
030141	-sume recuperate/primitive in excedentul anului precedent	222.377														
030142	-sume utilizate/transferate din excedentul anului precedent	222.377														
030143	Sume transferate din disponibilul neutilizat la finele anului precedent	2.717														
03015	VI. NUMERAR SI ECHIVALENT DE NUMERAR LA SFARSITUL PERIOADEI (rd.13+rd.14+rd.14.1-rd.14.2-rd.14.3)	44.047.661		28.153.249												

Conducatorul institutiei

Conducatorul compartimentului financiar-contabil


Viza trezoreriei



[Handwritten signature]

[Handwritten signature]

SITUATIA FLUXURILOR DE TREZORERIE
31.12.2023



pag: 1 - lei -

COD	DENUMIRE INDICATORI	Total	Casa in valuta	Alte disponibilitati
0	TOTAL JUDET			
04002	1. Incasari	8.640.890		8.640.890
04003	2. Plati	3.180.693		3.180.693
04004	3. Numerar net din activitatea operationala (rd.02-rd.03)	5.460.197		5.460.197
04006	1. Incasari	55.195		55.195
04007	2. Plati	36.247		36.247
04008	3. Numerar net din activitatea de investitii (rd.06-rd.07)	18.948		18.948
04013	IV CRESTEREA (DESCRESTEREA) NETA DE NUMERAR SI ECHIVALENT DE NUMERAR (rd.04+rd.08+rd.12)	5.479.145		5.479.145
04014	V NUMERAR SI ECHIVALENT DE NUMERAR LA INCEPUTUL PERIOADEI	225.022		225.022
04017	VI NUMERAR SI ECHIVALENT DE NUMERAR LA FINELE PERIOADEI(rd.13+14+15-16)	5.704.167		5.704.167

Conducatorul institutiei

Conducatorul compartimentului
financiar-contabil

Capi- tol	Sub- capi- tol	Pa- ra- gra- ful	Ar- ti- col	Ali- ne- at	Denumire indicator	1	2	Drepturi constatate			6	7	8=3-6-7		
								Total, din care:	din anii precedenti	din anul curent					
A					B	3=4+5	4	5							
0					TOTAL JUDET										
0001	02				TOTAL VENITURI-BUGET LOCAL	225.656.000	275.784.000	122.923.570	19.905.903	103.017.667	102.095.137		20.828.433		
0002					I. VENITURI CURENTE	76.834.000	85.538.000	101.681.960	19.905.903	81.776.057	80.853.527		20.828.433		
0003					A. VENITURI FISCALE	71.430.000	77.127.000	81.505.060	9.309.620	72.195.440	72.141.169		9.563.891		
0004					A1. IMPOZIT PE VENIT, PROFIT SI CASTIGURI DIN CAPITAL	33.617.000	34.778.000	34.511.395		34.511.395	34.511.395				
0300	02				A1.2 IMPOZIT PE VENIT, PROFIT SI CASTIGURI DIN CAPITAL DE LA PERSOANE FIZICE	33.617.000	34.778.000	34.511.395		34.511.395	34.511.395				
0302					IMPOZIT PE VENIT		228.000	323.186		323.186	323.186				
18					Impozitul pe veniturile din transferul proprietatilor imobiliare din patrimoniul personal		228.000	323.186		323.186	323.186				
0402					COTE SI SUME DEFALCATE DIN IMPOZITUL PE VENIT	33.617.000	34.550.000	34.188.209		34.188.209	34.188.209				
0402	01				Cote defalcate din impozitul pe venit	32.117.000	32.117.000	31.755.216		31.755.216	31.755.216				
05					Sume repartizate din Fondul la dispozitia Consiliului Judetean	1.500.000	2.433.000	2.432.993		2.432.993	2.432.993				
0700	02				A3 IMPOZITE SI TAXE PE PROPRIETATE	10.522.000	14.573.000	16.447.276	5.793.900	10.653.376	10.999.868		5.447.408		
0702					IMPOZITE SI TAXE PE PROPRIETATE	10.522.000	14.573.000	16.447.276	5.793.900	10.653.376	10.999.868		5.447.408		
01					Impozit si taxa pe cladiri	6.358.000	9.243.000	10.074.243	3.525.758	6.548.485	6.929.835		3.144.408		
01					Impozit pe cladiri de la persoane fizice	2.657.000	3.479.000	3.881.416	1.199.211	2.682.205	2.633.259		1.248.157		
0702	01				Impozit si taxa pe cladiri de la persoane juridice	3.701.000	5.764.000	6.192.827	2.326.547	3.866.280	4.296.576		1.896.251		
0702	02				Impozit si taxa pe teren	3.424.000	4.590.000	5.770.619	2.182.832	3.587.787	3.500.043		2.270.576		
					Impozit pe terenuri de la persoane										




Capi-Sub-Paragraful	Denumire indicator	Prevederi bugetare initiale	Prevederi bugetare definitive	Drepturi constatate			Incasari realizate	Stingeri pe alte cai decat incasari	Drepturi constatate de incasat
				Total, din care:	din anii precedenti	din anul curent			
A		1	2	3=4+5	4	5	6	7	8=3-6-7
0702 02 02	fizice Impozit si taxa pe teren de la persoane juridice	1.986.000	2.550.000	3.541.530	1.481.096	2.060.434	1.947.876		1.593.654
0702 02 03	Impozitul pe terenul extravilan + Restante anii anteriori din impozitul pe terenul agricol	877.000	1.250.000	1.461.077	530.883	930.194	965.879		495.198
0702 03	Taxe judiciare de timbru si alte taxe de timbru	561.000	790.000	768.012	170.853	597.159	586.288		181.724
0702 50	Alte impozite si taxe pe proprietate	720.000	720.000	591.049	77.271	513.778	559.004		32.045
1000 02	A4 IMPOZITE SI TAXE PE BUNURI SI SERVICII	20.000	20.000	11.365	8.039	3.326	10.986		379
1102 02	SUME DEFALCATE DIN TVA	27.291.000	27.775.000	30.544.888	3.515.720	27.029.168	26.628.405		3.916.483
	Sume defalcate din taxa pe valoarea adaugata pentru finantarea cheltuielilor descentralizate la nivelul comunelor,oraselor, municipiilor, sectoarelor si Municipiului Bucuresti	24.306.000	23.566.000	22.961.765		22.961.765	22.961.765		
1102 06	Sume defalcate din taxa pe valoarea adaugata pentru echilibrarea bugetelor locale	24.181.000	22.441.000	21.836.765		21.836.765	21.836.765		
1502 01	TAXE PE SERVICII SPECIFICE	125.000	1.125.000	1.125.000		1.125.000	1.125.000		45.251
1502 50	Impozit pe spectacole	84.000	121.000	151.529	39.288	112.241	106.278		4.920
1602	Alte taxe pe servicii specifice	84.000	8.000	14.910	1.887	13.023	9.990		40.331
	TAXE PE UTILIZAREA BUNURILOR, AUTORIZAREA UTILIZARII BUNURILOR SAU PE DESFASURAREA DE ACTIVITATI		113.000	136.619	37.401	99.218	96.288		
1602 02	Impozit pe mijloacele de transport	2.901.000	4.088.000	7.431.594	3.476.432	3.955.162	3.560.362		3.871.232
	Impozit pe mijloacele de transport	2.623.000	3.279.000	6.478.232	3.471.682	3.006.550	2.614.049		3.864.183



Capi- tot	Sub- capi- tot	Pa- ra- gra- ful	Gru- pa / Titlu col at	Ali- ne- at	Denumire indicator	1	2	Drepturi constatate			6	7	8=3-6-7
								Prevederi bugetare initiale	Prevederi bugetare definitive	Total, din care:			
A					B	1	2	3=4+5	4	5	6	7	8=3-6-7
1602	02	02			detinute de persoane fizice*)	2.027.000	2.557.000	5.066.127	2.599.726	2.466.401	2.105.918		2.960.209
					Impozit pe mijloace de transport								
					detinute persoane de juridice*)	596.000	722.000	1.412.105	871.956	540.149	508.131		903.974
1602	03				Taxe si tarife pentru eliberarea de								
					licente si autorizatii de functionare	278.000	803.000	943.247	4.750	938.497	936.573		6.674
1602	50				Alte taxe pe utilizarea bunurilor,								
					autorizarea utilizarii bunurilor sau pe								
					desfasurare de activitati		6.000	10.115		10.115	9.740		375
1800	02				A6. ALTE IMPOZITE SI TAXE FISCALE	1.000	1.000	1.501	1.501	1.501	1.501		
1802					ALTE IMPOZITE SI TAXE FISCALE	1.000	1.000	1.501	1.501	1.501	1.501		
	50				Alte impozite si taxe	1.000	1.000	1.501	1.501	1.501	1.501		
2900	02				C. VENITURI NEFISCALE	5.404.000	8.411.000	20.176.900	10.596.283	9.580.617	8.712.358		11.464.542
3000					C1. VENITURI DIN PROPRIETATE	448.000	1.701.000	4.960.151	2.843.105	2.117.046	1.915.974		3.044.173
3002					VENITURI DIN PROPRIETATE	448.000	1.701.000	4.960.151	2.843.105	2.117.046	1.915.974		3.044.173
	05				Venituri din concesiuni si inchirieri	448.000	1.701.000	4.960.151	2.843.105	2.117.046	1.915.974		3.044.173
	30				Alte venituri din concesiuni si								
					inchirieri de catre institutiile publice	448.000	1.701.000	4.960.151	2.843.105	2.117.046	1.915.974		3.044.173
3300	02				C2. VANZARI DE BUNURI SI SERVICII	4.956.000	6.710.000	15.216.749	7.753.178	7.463.571	6.790.369		8.420.369
3302					VENITURI DIN PRESTARI DE SERVICII SI ALTE								
					ACTIVITATI	68.000	346.000	1.741.833	1.289.347	452.486	458.948		1.282.885
3302	10				Contributia parinilor sau sustinatorilor								
					legali pentru intretinerea copiilor in								
					crese	68.000	107.000	132.420		132.420	132.420		
3302	26				Venituri din despagubiri		10.000	10.117		10.117	10.117		
	28				Venituri din recuperarea cheltuielilor		149.000	379.123	149.631	229.492	234.680		144.443
					de judecata, imputatii si despagubiri								




Capi- tot	Sub- pa- ra- gra- ful	Pa- ra- gra- ful	Ar- ti- col	Ali- ne- at	Denumire indicator	Prevederi bugetare initiale	Prevederi bugetare definitive	Drepturi constatate			Incasari realizate	Stingeri pe alte cai decat incasari	Drepturi constatate de incasat
								Total, din care:	din anii precedenti	din anul curent			
A					B	1	2	3=4+5	4	5	6	7	8=3-6-7
3302	50				Alte venituri din prestari de servicii si alte activitati		80.000	1.220.173	1.139.716	80.457	81.731		1.138.442
3402					VENITURI DIN TAXE ADMINISTRATIVE, ELIBERARI PERMISE	505.000	631.000	772.317	230.048	542.269	516.021		256.296
3402	02				Taxe extrajudiciare de timbru	92.000	105.000	113.678	20	113.658	111.994		1.684
	50				Alte venituri din taxe administrative, eliberari permise	413.000	526.000	658.639	230.028	428.611	404.027		254.612
3502					AMENZI, PENALITATI SI CONFISCARI	1.117.000	1.222.000	6.967.343	5.529.702	1.437.641	1.247.785		5.719.558
	01				Venituri din amenzi si alte sanctiuni aplicate potrivit dispozitiilor legale	1.117.000	1.222.000	6.967.343	5.529.702	1.437.641	1.247.785		5.719.558
3502	01	02			Venituri din amenzi si alte sanctiuni aplicate de catre alte institutii de specialitate	1.117.000	1.222.000	6.967.343	5.529.702	1.437.641	1.247.785		5.719.558
3602					DIVERSE VENITURI	3.266.000	4.511.000	5.735.256	704.081	5.031.175	4.573.455		1.161.630
	06				Taxe speciale	3.266.000	4.392.000	5.437.852	622.749	4.815.103	4.331.438		1.100.394
	14				Venituri din recuperarea cheltuielilor efectuate in cursul procesului de executare silita								
3602	50				Alte venituri		119.000	4.142	4.142		236.159		4.133
3702	03				Varsaminte din sectiunea de functionare pentru finantarea scitiumii de dezvoltare a bugetului local(cu semnul minus)	-125.000	-125.000						
3702	04				Varsaminte din sectiunea de functionare	125.000	125.000						
3900	02				II. VENITURI DIN CAPITAL	961.000	961.000	1.267.472		1.267.472	1.267.472		
3902					VENITURI DIN VALORIFICAREA UNOR BUNURI	961.000	961.000	1.267.472		1.267.472	1.267.472		
	01				Venituri din valorificarea unor bunuri								57.103



Capi- tol	Sub- capi- tol	Pa- ra- gra- ful	Gr- upa / Titlu col at	Ali- ne- at	Denumire indicator	1	2	Drepturi constatate		6	7	8=3-6-7
								Total, din care:	din anii precedenti			
A					B	1	2	3=4+5	4	5	6	
4202	79				proiectelor finantate din fonduri externe nerambursabile (FEN) postaderare, aferente perioadei de programare 2014-2020	5.180.000	5.557.000	1.810.592		1.810.592	1.810.592	
4202	79	02			Subventii pentru finantarea liceelor tehnologice cu profil preponderent agricol		225.000	224.974		224.974	224.974	
4202	88				Alocari de sume din PNRR aferente asistentei financiare nerambursabile	1.465.000	12.816.000	4.111		4.111	4.111	
4202	88	01			Fonduri europene nerambursabile	1.231.000	8.308.000	4.111		4.111	4.111	
		02			Finantare publica nationala		2.461.000					
		03			Sume aferente TVA	234.000	2.047.000					
4202	89				Alocari de sume din PNRR aferente componentei imprumuturi	92.817.000	114.757.000	1.584.883		1.584.883	1.584.883	
4202	89	01			Fonduri din imprumut rambursabil	77.995.000	84.836.000	1.353.070		1.353.070	1.353.070	
		02			Finantare publica nationala		11.594.000					
		03			Sume aferente TVA	14.822.000	18.327.000	231.813		231.813	231.813	
4302					SUBVENTII DE LA ALTE ADMINISTRATII		5.275.000	328.800		328.800	328.800	
					Alte subventii primite de la administra- tia centrala pentru finantarea unor activitati							
4302	44				Sume alocate din sumele obtinute in urma scoaterii la licitatie a certificatelor de emisii de gaze cu efect de sera		329.000	328.800		328.800	328.800	



Capi- tol	Sub- capi- tol	Pa- ra- gra- ful	Gru- pa / Titlu col at	Ali- ne- at	Denumire indicator	Prevederi bugetare initiale	Prevederi bugetare definitive	Drepturi constatate		Incasari realizate	Stingeri pe alte cai decat incasari	Drepturi constatate de incasat	
								Total, din care:	din anii precedenti				
A					B	1	2	3=4+5	4	5	6	7	8=3-6-7
4602	04				pentru finantarea proiectelor de investitii ALTE SUME PRIMITE DE LA UE Alte sume primite din fonduri de la Uniunea Europeana pentru programele operationale finantate din cadrul financiar 2014-2020	4.946.000	309.700	309.700	309.700	309.700			
4802	01				SUME PRIMITE DE LA UE/ALTI DONATORI IN CONTUL PLATILOR EFECTUATE SI PREFINANNTARI AFERENTE CADRULUI FINANCIAR 2014-2020	47.022.000	39.693.000	12.188.672	12.188.672	12.188.672			
4802	01				Fondul European de Dezvoltare Regionala(FEDR) Sume primite in contul platilor efectuate in anul curent	38.613.000	39.693.000	7.525.299	7.525.299	7.525.299			
4802	01				Sume primite in contul platilor efectuate in anii anteriori	38.613.000	39.693.000	2.729.231	2.729.231	2.729.231			
4802	02				Fondul Social European(FSE) Sume primite in contul platilor efectuate in anul curent	7.094.000	7.329.000	4.796.068	4.796.068	4.796.068			
4802	02				Sume primite in contul platilor efectuate in anii anteriori	7.094.000	7.329.000	4.663.373	4.663.373	4.663.373			
4802	02				Prefinantare			3.451.855	3.451.855	3.451.855			
4802	02						493.545	493.545	493.545	493.545			
4802	02						717.973	717.973	717.973	717.973			



Conducătorul compartimentului
financiar-contabil

Conducătorul institutiei

[Handwritten signature]

CONTUL DE EXECUTIE AL BUGETULUI LOCAL - VENITURI
SECTIUNEA DE FUNCTIONARE
31.12.2023

Capi- tol	Sub- capi- tol	Pa- ra- gra- ful	Gr- pa / Titlu col at	Ali- ne- at	Denumire indicator	Prevederi bugetare initiale	Prevederi bugetare definitive	Drepturi constatate		Incasari realizate	Stingeri pe alte cai decat incasari	Drepturi constatate de incasat	
								Total, din care:	din anii precedenti				
A					B	1	2	3=4+5	4	5	6	7	8=3-6-7
0001	02				TOTAL VENITURI-BUGET LOCAL	80.362.000	89.395.000	105.533.166	19.905.903	85.627.263	84.704.733		20.828.433
0002					I. VENITURI CURENTE	76.709.000	85.413.000	101.681.960	19.905.903	81.776.057	80.853.527		20.828.433
0003					A. VENITURI FISCALE	71.430.000	77.127.000	81.505.060	9.309.620	72.195.440	72.141.169		9.363.891
0004					A1. IMPOZIT PE VENIT, PROFIT SI CASTIGURI DIN CAPITAL	33.617.000	34.778.000	34.511.395		34.511.395	34.511.395		
0300					A1.2 IMPOZIT PE VENIT, PROFIT SI CASTIGURI DIN CAPITAL DE LA PERSOANE FIZICE	33.617.000	34.778.000	34.511.395		34.511.395	34.511.395		
0302					IMPOZIT PE VENIT		228.000	323.186		323.186	323.186		
18					Impozitul pe veniturile din transferul proprietatilor imobiliare din patrimoniul personal		228.000	323.186		323.186	323.186		
0402					COTE SI SUME DEFALCATE DIN IMPOZITUL PE VENIT	33.617.000	34.550.000	34.188.209		34.188.209	34.188.209		
01					Cote defalcate din impozitul pe venit	32.117.000	32.117.000	31.755.216		31.755.216	31.755.216		
05					Sume repartizate din Fondul la dispozitia Consiliului Judetean	1.500.000	2.433.000	2.432.993		2.432.993	2.432.993		
0700	02				A3 IMPOZITE SI TAXE PE PROPRIETATE	10.522.000	14.573.000	16.447.276	5.793.900	10.653.376	10.999.868		5.447.408
0702					IMPOZITE SI TAXE PE PROPRIETATE	10.522.000	14.573.000	16.447.276	5.793.900	10.653.376	10.999.868		5.447.408
01					Impozit si taxa pe cladiri	6.358.000	9.243.000	10.074.243	3.525.758	6.548.485	6.929.835		3.144.408
01					Impozit pe cladiri de la persoane fizice	2.657.000	3.479.000	3.881.416	1.199.211	2.682.205	2.633.259		1.248.157
02					Impozit si taxa pe cladiri de la persoane juridice	3.701.000	5.764.000	6.192.827	2.326.547	3.866.280	4.296.576		1.896.251
02					Impozit si taxa pe teren	3.424.000	4.590.000	5.770.619	2.182.832	3.587.787	3.500.043		2.270.576
01					Impozit pe terenuri de la persoane fizice	1.986.000	2.550.000	3.541.530	1.481.096	2.060.434	1.947.876		1.593.654



Capi-Sub-Pa-Grupa / Titlu col at	Denumire indicator	Prevederi bugetare initiale	Prevederi bugetare definitive	Drepturi constatate		Incasari realizate	Stingeri pe alte cai decat incasari	Drepturi constatate de incasat
				Total, din care:	din anii precedenti			
A		1	2	3=4+5	4	5	6	8=3-6-7
0702 02 02	B							
	Impozit si taxa pe teren de la persoane juridice	877.000	1.250.000	1.461.077	530.883	930.194	965.879	495.198
03	Impozitul pe terenul extravilan + Restante anii anteriori din impozitul pe terenul agricol	561.000	790.000	768.012	170.853	597.159	586.288	181.724
03	Taxe judiciare de timbru si alte taxe de timbru	720.000	720.000	591.049	77.271	513.778	559.004	32.045
50	Alte impozite si taxe pe proprietate	20.000	20.000	11.365	8.039	3.326	10.986	379
1000 02	A4 IMPOZITE SI TAXE PE BUNURI SI SERVICII	27.291.000	27.775.000	30.544.888	3.515.720	27.029.168	26.628.405	3.916.483
1102	SUME DEFALCATE DIN TVA	24.306.000	23.566.000	22.961.765		22.961.765	22.961.765	
02	Sume defalcate din taxa pe valoarea adaugata pentru finantarea cheltuielilor descentralizate la nivelul comunelor, oraselor, municipiilor, sectoarelor si Municipiului Bucuresti	24.181.000	22.441.000	21.836.765		21.836.765	21.836.765	
06	Sume defalcate din taxa pe valoarea adaugata pentru echilibrarea bugetelor locale	125.000	1.125.000	1.125.000		1.125.000	1.125.000	45.251
1502	TAXE PE SERVICII SPECIFICE	84.000	121.000	151.529	39.288	112.241	106.278	4.920
01	Impozit pe spectacole	8.000	8.000	14.910	1.887	13.023	9.990	
50	Alte taxe pe servicii specifice	84.000	113.000	136.619	37.401	99.218	96.288	40.331
1602	TAXE PE UTILIZAREA BUNURILOR, AUTORIZAREA UTILIZARII BUNURILOR SAU PE DESFASURAREA DE ACTIVITATI	2.901.000	4.088.000	7.431.594	3.476.432	3.955.162	3.560.362	3.871.232
02	Impozit pe mijloacele de transport	2.623.000	3.279.000	6.478.232	3.471.682	3.006.550	2.614.049	3.864.183
01	Impozit pe mijloacele de transport detinute de persoane fizice*)	2.027.000	2.557.000	5.066.127	2.599.726	2.466.401	2.105.918	2.960.209



Capi- tot	Sub- capi- tot	Pa- ra- gra- ful	Ar- ti- col	Ali- ne- at	Denumire indicator	1	2	Drepturi constatate		6	7	8=3-6-7	
								Total, din care:	din anii precedenti				
A					B	1	2	3=4+5	4	5	6	7	8=3-6-7
1602	02	02			Impozit pe mijloace de transport deținute persoane de juridice*)	596.000	722.000	1.412.105	871.956	540.149	508.131		903.974
	03				Taxe si tarife pentru eliberarea de licente si autorizatii de functionare	278.000	803.000	943.247	4.750	938.497	936.573		6.674
	50				Alte taxe pe utilizarea bunurilor, autorizarea utilizarii bunurilor sau pe desfasurare de activitati		6.000	10.115		10.115	9.740		375
1800	02				A6. ALTE IMPOZITE SI TAXE FISCALE		1.000	1.501		1.501	1.501		
1802					ALTE IMPOZITE SI TAXE FISCALE		1.000	1.501		1.501	1.501		
	50				Alte impozite si taxe		1.000	1.501		1.501	1.501		
2900	02				C. VENITURI NEFISCALE	5.279.000	8.286.000	20.176.900	10.596.283	9.580.617	8.712.358		11.464.542
3000					C1. VENITURI DIN PROPRIETATE	448.000	1.701.000	4.960.151	2.843.105	2.117.046	1.915.978		3.044.173
3002					VENITURI DIN PROPRIETATE	448.000	1.701.000	4.960.151	2.843.105	2.117.046	1.915.978		3.044.173
	05				Venituri din concesiuni si inchirieri	448.000	1.701.000	4.960.151	2.843.105	2.117.046	1.915.978		3.044.173
	30				Alte venituri din concesiuni si inchirieri de catre institutiile publice	448.000	1.701.000	4.960.151	2.843.105	2.117.046	1.915.978		3.044.173
3300	02				C2. VANZARI DE BUNURI SI SERVICII	4.831.000	6.585.000	15.216.749	7.753.178	7.463.571	6.796.380		8.420.369
3302					VENITURI DIN PRESTARI DE SERVICII SI ALTE ACTIVITATI		346.000	1.741.833	1.289.347	452.486	458.948		1.282.885
	10				Contributia parintilor sau sustinatorilor legali pentru intretinerea copiilor in crese	68.000	107.000	132.420		132.420	132.420		
	26				Venituri din despagubiri		10.000	10.117		10.117	10.117		
	28				Venituri din recuperarea cheltuielilor de judecata, imputatii si despagubiri		149.000	379.123	149.631	229.492	234.680		144.443
	50				Alte venituri din prestari de servicii								



Capi- fol	Sub- capi- fol	Pa- ra- gra- ful	Gru- pa / Titlu col at	Ali- ne- at	Denumire indicator	1	2	Drepturi constatate			6	7	8=3-6-7
								Prevederi bugetare initiale	Prevederi bugetare definitive	Total, din care:			
A					B	1	2	3=4+5	4	5	6	7	8=3-6-7
3302	50				si alte activitati		80.000	1.220.173	1.139.716	80.457	81.731		1.138.442
3402					VENITURI DIN TAXE ADMINISTRATIVE, ELIBERARI PERMISE	505.000	631.000	772.317	230.048	542.269	516.021		256.296
	02				Taxe extrajudiciare de timbru	92.000	105.000	113.678	20	113.658	111.994		1.684
	50				Alte venituri din taxe administrative, eliberari permise	413.000	526.000	658.639	230.028	428.611	404.027		254.612
3502					AMENZI, PENALITATI SI CONFISCARI	1.117.000	1.222.000	6.967.343	5.529.702	1.437.641	1.247.785		5.719.558
	01				Venituri din amenzi si alte sanctiuni aplicate potrivit dispozitiilor legale	1.117.000	1.222.000	6.967.343	5.529.702	1.437.641	1.247.785		5.719.558
	02				Venituri din amenzi si alte sanctiuni aplicate de catre alte institutii de specialitate	1.117.000	1.222.000	6.967.343	5.529.702	1.437.641	1.247.785		5.719.558
3602					DIVERSE VENITURI	3.266.000	4.511.000	5.735.256	704.081	5.031.175	4.573.626		1.161.630
	06				Taxe speciale	3.266.000	4.392.000	5.437.852	622.749	4.815.103	4.337.458		1.100.394
	14				Venituri din recuperarea cheltuielilor efectuate in cursul procesului de executare silita								
	50				Alte venituri		119.000	293.262	77.190	216.072	236.154		57.103
3702					TRANSFERURI VOLUNTARE, ALTELE DECAT SUBVENTIILE	-125.000	-125.000	4.142	4.142				
	03				Varsaminte din sectiunea de functionare pentru finantarea sectiunii de dezvoltare a bugetului local(cu semnal minus)	-125.000	-125.000						
4100	02				IV. SUBVENTII	3.653.000	3.982.000	3.851.206		3.851.206	3.851.206		
4200					SUBVENTII DE LA ALTE NIVELE ALE ADMINISTRATIEI PUBLICE	3.653.000	3.982.000	3.851.206		3.851.206	3.851.206		



Capi-Sub-Paragraful	Ar-ti-colul	Denumire indicator	Prevederi bugetare initiale	Prevederi bugetare definitive	Drepturi constatate		Incasari realizate	Stingeri pe alte cai decat incasari	Drepturi constatate de incasat		
					Total, din care:	din anii precedenti					
A			1	2	3=4+5	4	5	6	7	8=3-6-7	
4202		B									
34		SUBVENTII DE LA BUGETUL DE STAT Subventii pentru acordarea ajutorului pentru incalzirea locuintei si a suplimentului pentru energie alocate pentru consumul de combustibili solizi si/sau petrolieri	3.653.000	3.653.000	3.522.406	3.522.406	3.522.406	3.522.406			
35		Subventii din bugetul de stat pentru finantarea unitatilor de asistenta medico-sociale	843.000	843.000	484.880	484.880	484.880	484.880			
41		Subventii de la bugetul de stat pentru finantarea sanatatii	1.050.000	1.050.000	869.300	869.300	869.300	869.300			
66		Subventii din bugetul de stat alocate conform contractelor incheiate cu directiile de sanatate publica	1.760.000	1.760.000	358.467	358.467	358.467	358.467			
4302		SUBVENTII DE LA ALTE ADMINISTRATII									
20		Alte subventii primite de la administratia centrala pentru finantarea unor activitati		329.000	328.800	328.800	328.800	328.800			
				329.000	328.800	328.800	328.800	328.800			



Conducătorul compartimentului
financiar-contabil

Conducătorul instituției
SOM

CONTUL DE EXECUTIE AL BUGETULUI LOCAL - VENITURI
SECTIUNEA DE DEZVOLTARE
31.12.2023

Pag. 1 -lei-

Capi-Sub-Pa-Grupa / Titlu col at	A	Denumire indicator	Prevederi bugetare initiale	Prevederi bugetare definitive	Drepturi constatate			Incasari realizate	Stingeri pe alte cai decat incasari	Drepturi constatate de incasat
					Total, din care:	din anii precedenti	din anul curent			
			1	2	3=4+5	4	5	6	7	8=3-6-7
		B								
0001 02		TOTAL VENITURI-BUGET LOCAL	145.294.000	186.389.000	17.390.404		17.390.404	17.390.404		
0002		I. VENITURI CURENTE	125.000	125.000						
2900		C. VENITURI NEFISCALE	125.000	125.000						
3300		C2. VANZARI DE BUNURI SI SERVICII	125.000	125.000						
3702		TRANSFERURI VOLUNTARE, ALTELE DECAT SUBVENTIILE								
04		Varsaminte din sectiunea de functionare	125.000	125.000						
3900 02		II. VENITURI DIN CAPITAL	125.000	125.000						
3902		VENITURI DIN VALORIFICAREA UNOR BUNURI		961.000	1.267.472		1.267.472	1.267.472		
01		Venituri din valorificarea unor bunuri ale institutiilor publice		961.000	1.267.472		1.267.472	1.267.472		
03		Venituri din vanzarea locuintelor construite din fondurile statului			179.316		179.316	179.316		
07		Venituri din vanzarea unor bunuri apartinand domeniului privat al statului sau al unitatilor administrative-teritoriale			2.510		2.510	2.510		
4100 02		IV. SUBVENTII	99.462.000	961.000	1.085.646		1.085.646	1.085.646		
4200		SUBVENTII DE LA ALTE NIVELE ALE ADMINISTRATIEI PUBLICE		138.281.000	3.624.560		3.624.560	3.624.560		
4202		SUBVENTII DE LA BUGETUL DE STAT	99.462.000	138.281.000	3.624.560		3.624.560	3.624.560		
69		Subventii de la bugetul de stat catre bugetele locale necesare sustinerii derularii proiectelor finantate din fonduri externe nerambursabile (FEN) postaderare, aferente perioadei de programare 2014-2020	5.180.000	5.537.000	1.810.592		1.810.592	1.810.592		



Capi-Sub-Pa-Grupa / titlu col	Ali-	Denumire indicator	Prevederi bugetare initiale	Prevederi bugetare definitive	Drepturi constatate			Incasari realizate	Stingeri pe alte cai decat incasari	Drepturi constatate de incasat
					Total, din care:	din anii precedenti	din anul curent			
A		B	1	2	3=4+5	4	5	6	7	8=3-6-7
4202	79	Subventii pentru finantarea liceelor tehnologice cu profil preponderent agricol		225.000	224.974		224.974	224.974		
	02	Subventii pentru finantarea liceelor tehnologice cu profil preponderent agricol, pentru sectiunea de dezvoltare		225.000	224.974		224.974	224.974		
	88	Alocari de sume din PNRR aferente asistentei financiare nerambursabile	1.465.000	12.816.000	4.111		4.111	4.111		
	01	Fonduri europene nerambursabile	1.231.000	8.308.000	4.111		4.111	4.111		
	02	Finantare publica nationala		2.461.000						
	03	Sume aferente TVA	234.000	2.047.000						
	89	Alocari de sume din PNRR aferente componentei imprumuturi	92.817.000	114.757.000	1.584.883		1.584.883	1.584.883		
	01	Fonduri din imprumut rambursabil	77.995.000	84.836.000	1.353.070		1.353.070	1.353.070		
	02	Finantare publica nationala		11.594.000						
	03	Sume aferente TVA	14.822.000	18.327.000	231.813		231.813	231.813		
4302		SUBVENTII DE LA ALTE ADMINISTRATII		4.946.000						
	44	Sume alocate din sumele obtinute in urma scoaterii la licitatie a certificatelor de emisii de gaze cu efect de sera pentru finantarea proiectelor de investitii		4.946.000						
4602		ALTE SUME PRIMITE DE LA UE								
	04	Alte sume primite din fonduri de la Uniunea Europeana pentru programele operationale finantate din cadrul			309.700		309.700	309.700		



Capi-Sub- tol capi- tol gra-	Pa- ra- pa / Titlu col	Ali- ne- at	Denumire indicator	Prevederi bugetare initiale	Prevederi bugetare definitive	Drepturi constatate			Incasari realizate	Stingeri pe alte cai decat incasari	Drepturi constatate de incasat
						Total, din care:	din anii precedenti	din anul curent			
A			B	1	2	3=4+5	4	5	6	7	8=3-6-7
4602	04		financiar 2014-2020			309.700		309.700	309.700		
4802			SUME PRIMITE DE LA UE/ALTI DONATORI IN CONTUL PLATILOR EFECTUATE SI PREFINANTARI AFERENTE CADRULUI FINANCIAR 2014-2020	45.707.000	47.022.000	12.188.672		12.188.672	12.188.672		
01	01		Fondul European de Dezvoltare Regionala(FEDR)	38.613.000	39.693.000	7.525.299		7.525.299	7.525.299		
			Sume primite in contul platilor efectuate in anul curent	38.613.000	39.693.000	2.729.231		2.729.231	2.729.231		
	02		Sume primite in contul platilor efectuate in anii anteriori			4.796.068		4.796.068	4.796.068		
02	01		Fondul Social European(FSE)	7.094.000	7.329.000	4.663.373		4.663.373	4.663.373		
			Sume primite in contul platilor efectuate in anul curent	7.094.000	7.329.000	3.451.855		3.451.855	3.451.855		
	02		Sume primite in contul platilor efectuate in anii anteriori			493.545		493.545	493.545		
	03		Prefinantare			717.973		717.973	717.973		



Conducătorul compartimentului
financiar-contabil

[Handwritten signature]

Conducătorul institutiei
[Handwritten signature]

CONTUL DE EXECUTIE AL BUGETULUI LOCAL - CHELTUIELI

31.12.2023

Pag. 1 - lei-


Capi- tol	Sub- capi- tol	Pa- ra- graf	Ar- ti- col	Ali- ne- at	Denumire indicator	Credite de angajament		Credite bugetare		Angajamente bugetare	Angajamente legale	Plati efectuate	Angajamente legale de platit	Cheltuieli efective
						initiale	definitive	initiale	definitive					
A					B	1	2	3	4	5	6	7	8=6-7	9
0					TOTAL JUDET									
5002					TOTAL CHELTUIELI	19.412.000	32.107.000	248.981.000	305.670.000	107.506.707	107.413.369	104.154.873	3.258.496	106.726.202
5100	02				Partea I-a SERVICII PUBLICE GENERALE	970.000	600.000	25.520.000	25.428.000	22.394.373	22.394.300	22.136.302	257.998	21.205.349
5102	01				AUTORITATI PUBLICE SI ACTIUNI EXTERNE	970.000	600.000	22.368.000	21.723.000	19.156.601	19.156.528	18.899.183	257.345	17.896.865
	01				Autoritati executive si legislative	970.000	600.000	22.368.000	21.723.000	19.156.601	19.156.528	18.899.183	257.345	17.896.865
	03				Autoritati executive	970.000	600.000	22.368.000	21.723.000	19.156.601	19.156.528	18.899.183	257.345	17.896.865
5402	05				ALTE SERVICII PUBLICE GENERALE			1.426.000	1.429.000	988.344	988.344	987.691	653	991.336
	05				Fond de rezerva bugetara la dispozitia autoritatilor locale			300.000	300.000					
5402	10				Servicii publice comunitare de evidenta a persoanelor			1.126.000	1.129.000	988.344	988.344	987.691	653	991.336
5502					TRANZACTII PRIVIND DATORIA PUBLICA SI IMPRUMUTURI			1.726.000	2.276.000	2.249.428	2.249.428	2.249.428		2.317.148
6000	02				Partea II-a APARARE, ORDINE PUBLICA SI SIGURANTA NATIONALA			23.000	23.000	724	724	724		1.187
6102	05				ORDINE PUBLICA SI SIGURANTA NATIONALA			23.000	23.000	724	724	724		1.187
	05				Protectie civila si protectia contra incendiilor (protectie civila nonmilitara)			23.000	23.000	724	724	724		1.187
6500	02				Partea III-a CHELTUIELI SOCIAL-CULTURALE	1.420.000	1.947.000	75.917.000	87.250.000	41.793.405	41.700.140	41.510.820	189.320	41.081.999
6502					INVATAMANT	350.000	350.000	15.025.000	22.118.000	12.316.180	12.222.915	12.222.915		11.173.645
	03				Invatamant prescolar si primar			4.080.000	4.360.000	4.303.661	4.270.964	4.270.964		3.546.235
	01				Invatamant prescolar			538.000	538.000	510.290	510.290	510.290		520.109
	02				Invatamant primar			3.542.000	3.822.000	3.793.371	3.760.674	3.760.674		3.026.126
	04				Invatamant secundar			9.864.000	16.617.000	6.986.760	6.938.926	6.938.926		6.594.988
	01				Invatamant secundar inferior			3.464.000	2.700.870	2.627.391	2.627.391	2.627.391		2.802.702



Capi- tol	Sub- capi- tol	Pa- ra- graf	Gru- pa / Titlu col	Ali- ne- at	Denumire indicator	Credite de angajament		Credite bugetare		Angajamente bugetare	Angajamente legale	Plati efectuate	Angajamente legale de platit	Cheltuieli efective				
						initiale	definitive	initiale	definitive									
A					B					1	2	3	4	5	6	7	8-6-7	9
6502	02				Invatamant secundar superior	350.000	350.000	13.839.130	13.839.130	4.282.581	4.237.640	4.237.640	8-6-7	3.754.320				
	03				Invatamant profesional			77.000	77.000	76.788	73.895	73.895		37.966				
	05				Invatamant postliceal			30.000	30.000	30.000	17.275	17.275		4.050				
	13				Invatamant anteprescolar			1.033.000	1.033.000	953.819	953.810	953.810		986.432				
	50				Alte cheltuieli in domeniul invatamantului			78.000	78.000	41.940	41.940	41.940		41.940				
6602					SANATA		361.000	23.206.000	23.206.000	4.975.428	4.975.428	4.948.363	27.065	3.165.076				
	06				Servicii medicale in unitati sanitare cu paturi		361.000	20.276.000	22.235.000	2.803.052	2.803.052	2.803.052		1.000.000				
6602	06	01			Spitale generale		361.000	19.226.000	21.117.000	1.803.052	1.803.052	1.803.052		1.000.000				
	03				Unitati medico-sociale			1.050.000	1.118.000	1.000.000	1.000.000	1.000.000		1.000.000				
	08				Servicii de sanatate publica			2.971.000	2.971.000	2.172.376	2.172.376	2.145.311	27.065	2.165.076				
6702					CULTURA, RECREERE SI RELIGIE	1.070.000	1.070.000	17.345.000	17.345.000	3.537.436	3.537.436	3.385.088	152.348	4.436.976				
	03				Servicii culturale	1.070.000	1.070.000	16.638.000	17.213.000	3.455.265	3.455.265	3.310.873	144.392	4.353.905				
	02				Biblioteci publice comunale, orasenesti, municipale			5.554.000	5.814.000	640.591	640.591	640.591		516.649				
6702	03	03			Muzee	1.070.000	1.070.000	8.778.000	8.778.000	539.064	539.064	539.064		928.412				
	06				Case de cultura			2.434.000	2.621.000	2.275.610	2.275.610	2.275.610		2.195.637				
	12				Consolidarea si restaurarea monumentelor istorice									713.207				
6702	05				Servicii recreative si sportive			82.000	132.000	82.171	82.171	74.215	7.956	83.071				
	01				Sport			82.000	132.000	82.171	82.171	74.215	7.956	83.071				
6802					ASIGURARI SI ASISTENTA SOCIALA		166.000	22.581.000	22.581.000	20.964.361	20.964.361	20.954.454	9.907	22.306.302				
	04				Asistenta acordata persoanelor in varsta													
	05				Asistenta sociala in caz de boli si invaliditati		166.000	166.000	166.000									
								17.426.000	18.916.000	18.105.266	18.105.266	18.101.097	4.169	19.399.272				



Capi- tol	Sub- capi- tol	Pa- ra- gra- ful graf	Ar- ti- col	Ali- ne- at	Denumire indicator	Credite de angajament		Credite bugetare		Angajamente bugetare	Angajamente legale	Plati efectuate	Angajamente legale de platit	Cheltuieli efective
						initiale	definitive	initiale	definitive					
A					B	1	2	3	4	5	6	7	8=6-7	9
6802	05	02			Asistenta sociala in caz de invaliditate			17.426.000	18.916.000	18.105.266	18.105.266	18.101.097	4.169	19.399.272
	11				Crese									2.880
	12				Unitati de asistenta medico-sociale			1.535.000	1.535.000	1.534.972	1.534.972	1.534.972		1.534.972
	15				Prevenirea excluderii sociale			1.483.000	1.483.000	949.538	949.538	949.538		985.238
	01				Ajutor social			1.483.000	1.483.000	949.538	949.538	949.538		985.238
	50				Alte cheltuieli in domeniul asigurarilor si asistentei sociale			481.000	481.000	374.585	374.585	368.847	5.738	383.940
6802	50	50			Alte cheltuieli in domeniul asistentei sociale			481.000	481.000	374.585	374.585	368.847	5.738	383.940
7000	02				Partea IV-a SERVICII SI DEZVOLTARE PUBLICA, LOCUINTE, MEDIU SI APE LOCUINTE, SERVICII SI DEZVOLTARE PUBLICA	7.993.000	12.899.000	118.250.000	157.250.000	29.534.629	29.534.629	16.449.656	814.973	27.335.575
7002	06				Iluminat public si electrificari	7.993.000	11.899.000	108.100.000	132.856.000	14.444.004	14.444.004	13.340.268	643.766	10.853.863
	07				Alimentare cu gaze naturale in localitati	750.000	5.249.000	1.975.000	7.174.000	2.157.164	2.157.164	1.571.164		1.501.849
	50				Alte servicii in domeniile locuintelor, serviciilor si dezvoltarii comunale	18.000	18.000	18.000	18.000			1.849.388		
7402	05				PROTECTIA MEDIULUI	7.225.000	6.632.000	106.107.000	125.664.000	12.286.840	12.286.840	11.843.104	1043.736	9.352.014
	01				Salubritate si gestiunea deseurilor		1.000.000	10.150.000	24.394.000	15.090.625	15.090.625	14.849.388	241.237	16.481.712
	02				Salubritate		1.000.000	10.150.000	24.028.000	15.090.625	15.090.625	14.849.388	241.237	16.481.712
7402	50				Colectarea, tratarea si distrugerca deseurilor		1.000.000	10.150.000	24.028.000	15.090.625	15.090.625	14.849.388	241.237	16.472.698
	50				Alte servicii in domeniul protectiei mediului									9.014
8000	02				Partea V-a ACTIUNI ECONOMICE	9.029.000	16.661.000	29.271.000	35.719.000	13.783.576	13.783.576	11.857.371	1.926.205	17.102.092
8002					ACTIUNI GENERALE ECONOMICE, SI DE MUNCA			16.826.000	16.826.000	4.012.632	4.012.632	4.012.540	92	1.046.125



Capi- tol	Sub- capi- tol	Pa- ra- graf	Gru- pa / Titlu	Ar- ti- col	Ali- ne- at	Denumire indicator	Credite de angajament		Credite bugetare		Angajamente bugetare	Angajamente legale	Plati efectuate	Angajamente legale de platit	Cheltuieli efective
							1 initiale	2 definitive	3 initiale	4 definitive					
			A			B									
8002	01					Actiuni generale economice si comerciale			16.826.000	16.826.000	4.012.632	4.012.632	4.012.540	8=6-7	9
		10				Programe de dezvoltare regionala si sociala			16.826.000	16.826.000	4.012.632	4.012.632	4.012.540	92	1.046.125
8402						TRANSPORTURI	8.969.000	16.661.000	12.169.000	18.677.000	9.629.907	9.629.907	7.736.644	1.893.263	1.046.125
		03				Transport rutier	8.969.000	16.661.000	12.169.000	18.677.000	9.629.907	9.629.907	7.736.644	1.893.263	15.914.930
		03				Strazi	8.969.000	16.661.000	12.169.000	18.677.000	9.629.907	9.629.907	7.736.644	1.893.263	15.914.930
8702						ALTE ACTIUNI ECONOMICE	60.000		276.000	216.000	141.037	141.037	108.187	32.850	141.037
		50				Alte actiuni economice	60.000		276.000	216.000	141.037	141.037	108.187	32.850	141.037
9900	02					EXCEDENT/DEFICIT			-23.325.000	-29.886.000			-2.059.736		



DETALIEREA CHELTUIELILOR

- buget local -


31.12.2023

Pag. 5 - lei-

Capi- tol	Sub- capi- tol	Pa- ra- graf	Gru- pa / Titlu	Ar- fi- col	Ali- ne- at	Denumire indicator	Credite de angajament		Credite bugetare		Angajamente bugetare	Angajamente legale	Plati efectuate	Angajamente legale de platit	Cheltuieli efective
							initiale	definitive	initiale	definitive					
A						B	1	2	3	4	5	6	7	8=6-7	9
0						TOTAL JUDET									
5002			01			TOTAL CHELTUIELI	19.412.000	32.107.000	248.981.000	305.670.000	107.506.707	107.413.369	104.154.873	3.258.496	106.726.202
			10			CHELTUIELI CURENTE			227.254.000	271.563.000	92.630.294	92.546.130	91.432.747	1.113.383	88.850.638
			10	01		TITLUL I CHELTUIELI DE PERSONAL			29.454.000	28.063.000	24.949.648	24.949.639	24.858.172	91.467	25.082.256
			10	01	01	Cheltuieli salariale in bani			28.200.000	26.831.000	23.884.009	23.884.009	23.793.477	90.532	24.012.648
			10	01	06	Salarii de baza			25.563.000	24.510.000	23.429.994	23.429.994	23.357.022	72.972	23.563.299
			10	01	12	Alte sporuri			546.000	527.000	17.560	17.560		17.560	
			10	01	12	Indemnizatii platite unor persoane din afara unitatii									
			10	01	17	Indemnizatii de hrana			340.000	340.000	294.684	294.684	294.684		307.356
			10	01	30	Alte drepturi salariale in bani			1.731.000	1.434.000	141.771	141.771	141.771		141.993
			10	02		Cheltuieli salariale in natura			20.000	20.000					
			10	02	06	Vouchere de vacanta			616.000	606.000	537.040	537.040	537.040		537.040
			10	03		Contributii			616.000	606.000	537.040	537.040	537.040		537.040
			10	03	01	Contributii de asigurari sociale de stat			638.000	626.000	528.599	528.590	527.655	935	532.568
			10	03	02	Contributii de asigurari de somaj			4.000	4.000					
			10	03	03	Contributii de asigurari sociale de sanatate			1.000	1.000	203	203			203
			10	03	04	Contributii de asigurari pentru accidente de munca si boli profesionale									
			10	03	06	Contributii pentru concedii si indemnizatii			2.000	2.000					
			10	03	07	Contributia asiguratorie pentru munca			1.000	1.000					1.123
20			20			TITLUL II BUNURI SI SERVICII			629.000	617.000	528.396	528.387	527.452	935	531.242
			20	01		Bunuri si servicii			27.728.000	36.771.000	32.810.368	32.777.448	32.375.404	402.044	34.629.399
									21.163.000	30.258.500	28.441.843	28.411.133	28.027.788	383.345	29.817.753



Capi- tol	Sub- capi- tol	Pa- ra- graf	Gru- pa / Titlu col	Ar- ti- col	Ali- ne- at	Denumire indicator	Credite de angajament		Credite bugetare		Angajamente bugetare	Angajamente legale	Plani efectuate	Angajamente legale de platit	Cheltuieli efective
							initiale	definitive	initiale	definitive					
A						B	1	2	3	4	5	6	7	8-6-7	9
20	01	01				Furnituri de birou			131.500	151.500	118.340	118.028	116.971	1.057	115.586
20	01	02				Materiale pentru curatenie			220.500	206.500	184.741	180.824	179.673	1.151	174.847
20	01	03				Incalzit, iluminat si forta motrica			4.083.000	4.484.500	3.706.318	3.705.286	3.664.331	40.955	3.698.203
20	01	04				Apa, canal si salubritate			1.731.000	2.606.000	2.424.313	2.423.556	2.375.607	47.949	2.416.365
20	01	05				Carburanti si lubrifianti			86.000	82.000	61.178	60.224	59.964	260	57.081
20	01	06				Piese de schimb			2.000	5.000	2.480	2.480	2.480		2.480
20	01	07				Transport			277.000	246.000	208.186	202.477	202.477		192.020
20	01	08				Posta, telecomunicatii, radio, tv, internet			354.000	418.000	391.772	389.880	381.626	8.254	383.489
20	01	09				Materiale si prestari de servicii cu caracter functional			564.000	813.000	765.088	749.103	749.103		591.680
20	01	30				Alte bunuri si servicii pentru intretinere si functionare			13.714.000	21.246.000	20.579.427	20.579.275	20.295.556	283.719	22.186.002
20	02					Reparatii curente			4.753.000	4.674.500	2.815.606	2.815.606	2.815.449	157	2.815.606
20	03					Hrana			130.000	175.000	171.244	171.244	167.179	115	170.961
20	03	01				Hrana pentru oameni			130.000	175.000	171.244	171.244	167.179	115	170.961
20	04					Medicamente si materiale sanitare			13.000	15.000	12.528	12.528			12.528
20	04	01				Medicamente			8.000	10.000	8.524	8.524			8.524
20	04	02				Materiale sanitare			5.000	5.000	4.004	4.004			4.004
20	05					Bunuri de natura obiectelor de inventar			188.000	185.000	135.602	135.602			580.189
20	05	30				Alte obiecte de inventar			188.000	185.000	135.602	135.602			580.189
20	06					Deplasari, detasari, transferari			65.000	65.000	29.732	29.659	29.531	128	29.531
20	06	01				Deplasari interne, detasari, transferari			20.000	20.000	11.983	11.910	11.782	128	11.782
20	06	02				Deplasari in strainatate			45.000	45.000	17.749	17.749	17.749		17.749
20	11					Carti, publicatii si materiale documentare									-6.000




Capi- tol	Sub- capi- tol	Pa- ra- graf	Gru- pa / Titlu	Ar- fi- col	Ali- ne- at	Denumire indicator	Credite de angajament		Credite bugetare		Angajamente bugetare	Angajamente legale	Plati efectuate	Angajamente legale de platit	Cheltuieli efective
							initiale	definitive	initiale	definitive					
A						B	1	2	3	4	5	6	7	8=6-7	9
			20	13		Pregatire profesionala	69.000		67.000	38.589	37.839	37.839	8=6-7	35.489	
			20	14		Protectia muncii	10.000		10.000	10.000	10.000	10.000		10.000	
			20	19		Contributii ale administratiei publice locale la realizarea unor lucrari si servicii de interes public local, in baza unor conventii sau contracte de asociere	160.000		160.000	133.123	133.123	133.123		133.123	
			20	24		Comisioane si alte costuri aferente imprumuturilor	26.000		26.000	22.866	22.866	22.866		22.866	
			20	24	02	Comisioane si alte costuri aferente imprumuturilor interne	26.000		26.000	22.866	22.866	22.866		22.866	
			20	25		Cheltuieli judiciare si extrajudiciare derivate din actiuni in reprezentarea intereselor statului, potrivit dispozitiilor legale	110.000		190.000	158.940	158.940	158.940		158.940	
			20	30		Alte cheltuieli	1.041.000		945.000	840.295	838.908	824.726	14.182	848.413	
			20	30	01	Reclama si publicitate	60.000		60.000	22.100	22.100	21.920	180	22.100	
			20	30	02	Protocol si reprezentare	34.000		34.000	19.855	19.855	19.855		19.857	
			20	30	03	Prime de asigurare non-viata	8.000		8.000	4.803	4.803	4.803		4.803	
			20	30	04	Chirii	36.000		18.000	17.850	17.850	17.850		17.850	
			20	30	30	Alte cheltuieli cu bunuri si servicii	911.000		825.000	775.687	774.300	760.298	14.002	783.803	
			30			TITLUL III DOBANZI	1.700.000		2.250.000	2.226.562	2.226.562	2.226.562		2.294.282	
			30	01		Dobanzi aferente datoriei publice interne	1.700.000		2.250.000	2.226.562	2.226.562	2.226.562		2.294.282	
			30	01	01	Dobanzi aferente datoriei publice interne directe	1.700.000		2.250.000	2.226.562	2.226.562	2.226.562		2.294.282	
			50			TITLUL V FONDURI DE REZERVA	300.000		300.000	2.226.562	2.226.562	2.226.562		2.294.282	
			50	04		Fond de rezerva bugetara la dispozitia									



Capi- tol	Sub- capi- tol	Pa- ra- graf	Cru- pa / Titlu col	Ar- ti- col	Ali- ne- at	Denumire indicator	Credite de angajament		Credite bugetare		Angajamente bugetare	Angajamente legale	Plati efectuate	Angajamente legale de platit	Cheltuieli efective
							initiale	definitive	initiale	definitive					
A						B	1	2	3	4	5	6	7	8=6-7	9
						autoritatilor locale			300.000	300.000					
						TITLUL VI TRANSFERURI INTRE UNITATI ALE ADMINISTRATIEI PUBLICE									
	51					Transferuri curente			2.710.000	4.149.000	3.584.972	3.584.972	3.584.972	3.584.972	3.584.972
	51	01				Transferuri catre institutii publice			2.585.000	4.024.000	3.584.972	3.584.972	3.584.972	3.584.972	3.584.972
	51	01	39			Transferuri din bugetele locale pentru finantarea unitatilor de asistenta sociala si medico-sociale			1.371.000	1.050.000	1.050.000	1.050.000	1.050.000	1.050.000	1.050.000
	51	02				Transferuri de capital			2.585.000	2.653.000	2.534.972	2.534.972	2.534.972	2.534.972	2.534.972
	51	02	29			Alte transferuri de capital catre institutii publice			125.000	125.000					
	55					TITLUL VII ALTE TRANSFERURI									
	55	01				A. Transferuri interne					193.073	193.073	193.073	193.073	482.682
	55	01	65			Sume reprezentand contributia unitatilor administrativ-teritoriale la Fondul IID			125.000	125.000					482.682
	55	01	84			Sume reprezentand stimulentele pentru casarea autovehiculelor uzate			560.000	560.000	193.073	193.073	193.073	193.073	482.682
	57					TITLUL VIII ASISTENTA SOCIALA									
	57	02				Ajutoare sociale			12.576.000	13.746.000	13.066.026	13.047.927	13.044.348	3.579	14.202.234
	57	02	01			Ajutoare sociale in numerar			12.576.000	13.746.000	13.066.026	13.047.927	13.044.348	3.579	14.202.234
	57	02	03			Tichete de cresa si tichete sociale pentru gradinita			11.898.000	13.068.000	12.523.566	12.505.467	12.501.888	3.579	13.659.774
	57	02	05			Suport alimentar			78.000	78.000	41.940	41.940	41.940	41.940	41.940
	58					TITLUL X PROIECTE CU FINANTARE DIN FONDURI EXTERNE NERAMBURSABILE			600.000	600.000	500.520	500.520	500.520	500.520	500.520



Capi- tol	Sub- capi- tol	Pa- ra- graf	Gru- pa / Titu- col	Ar- ti- col	Ali- ne- at	Denumire indicator	Credite de angajament		Credite bugetare		Angajamente bugetare	Angajamente legale	Plati efectuate	Angajamente legale de platit	Cheltuieli efective
							initiale	definitive	initiale	definitive					
A						B	1	2	3	4	5	6	7	8-6-7	9
						CADRULUI FINANCIAR 2014-2020									
			58	01		Programe din Fondul European de Dezvoltare Regionala (FEDR)			53.985.000	55.980.000	11.494.358	11.461.661	11.457.041	4.620	6.380.360
			58	01	01	Finantarea nationala			46.389.000	48.104.000	5.079.293	5.079.293	5.074.673	4.620	1.386.952
			58	01	02	Finantarea externa nerambursabila			5.502.000	5.882.000	961.459	961.459	956.839	4.620	421.204
			58	01	03	Cheltuieli neeligibile			38.613.000	39.693.000	3.986.135	3.986.135	3.986.135		964.330
			58	02		Programe din Fondul Social European (FSE)			2.274.000	2.529.000	131.699	131.699	131.699		1.418
			58	02	01	Finantarea nationala			7.596.000	7.876.000	6.415.065	6.382.368	6.382.368		4.993.408
			58	02	02	Finantarea externa nerambursabila			501.000	546.000	397.457	388.054	388.054		275.597
			58	02	03	Cheltuieli neeligibile			7.094.000	7.329.000	6.017.608	5.994.314	5.994.314		4.717.811
			59			TITLUL XI ALTE CHELTUIELI			1.000	1.000					
			59	01		Burse			4.519.000	2.181.000	2.178.965	2.178.526	2.178.526		2.193.759
			59	40		Sume aferente persoanelor cu handicap neincadrate			4.519.000	2.081.000	2.079.322	2.078.883	2.078.883		2.078.883
			60			Titlul XII PROIECTE CU FINANTARE DIN SUMELE REPREZENTAND ASISTENTA FINANCIARA NERAMBURSABILA AFERENTA PNRR				100.000	99.643	99.643			114.876
			60	01		Fonduri europene nerambursabile			1.465.000	12.816.000					
			60	02		Finantare publica nationala			1.231.000	8.308.000					
			60	03		Sume aferente TVA			234.000	2.461.000					
			61			Titlul XIII PROIECTE CU FINANTARE DIN SUMELE AFERENTE COMPONENTEI DE IMPRUMUT A PNRR				114.747.000	2.126.322	2.126.322	1.514.649	611.673	694
			61	01		Fonduri din imprumut rambursabil			92.817.000	84.828.000	1.584.968	1.584.968	1.079.184	505.784	694
			61	02		Finantare publica nationala			77.995.000	11.594.000	224.000	224.000	208.000	16.000	



Capi- tol	Sub- pa- ra- graf	Ar- ti- col	Ali- ne- at	Denumire indicator	Credite de angajament		Credite bugetare		Angajamente bugetare	Angajamente legale	Plati efectuate	Angajamente legale de platit	Cheltuieli efective
					initiale	definitive	initiale	definitive					
A				B	1	2	3	4	5	6	7	8=6-7	9
	61	03		Sume aferente TVA			14.822.000	18.325.000	317.354	317.354	227.465	89.889	
	70			CHELTUIELI DE CAPITAL	19.412.000	32.107.000	20.227.000	32.607.000	13.797.755	13.788.581	11.643.468	2.145.113	17.875.564
	71			TITLUL XV ACTIVE NEFINANCIARE	19.412.000	32.107.000	19.412.000	32.107.000	13.297.755	13.288.581	11.143.468	2.145.113	17.875.564
	71	01		Active fixe	19.412.000	32.107.000	19.412.000	32.107.000	13.297.755	13.288.581	11.143.468	2.145.113	17.875.564
	71	01	01	Constructii	1.000.000	400.000	1.000.000	400.000	395.208	395.208	395.208		549.620
	71	01	02	Masini, echipamente si mijloace de transport	150.000	150.000	150.000	150.000	150.000	140.848	140.848		336.252
	71	01	03	Mobilier, aparatura birotica si alte active corporale	650.000	250.000	650.000	250.000	26.736	26.736	26.736		145.353
	71	01	30	Alte active fixe (inclusiv reparatii capitale)	17.612.000	31.307.000	17.612.000	31.307.000	12.725.811	12.725.789	10.580.676	2.145.113	16.844.339
	72			TITLUL XVI ACTIVE FINANCIARE			815.000	500.000	500.000	500.000	500.000		
	72	01		Active financiare			815.000	500.000	500.000	500.000	500.000		
	72	01	01	Participare la capitalul social al societatiilor comerciale			815.000	500.000	500.000	500.000	500.000		
	79			OPERATIUNI FINANCIARE			1.500.000	1.500.000	1.453.536	1.453.536	1.453.536		
	81			TITLUL XIX RAMBURSARI DE CREDITE			1.500.000	1.500.000	1.453.536	1.453.536	1.453.536		
	81	02		Rambursari de credite interne			1.500.000	1.500.000	1.453.536	1.453.536	1.453.536		
	81	02	05	Rambursari de credite aferente datoriei publice interne locale			1.500.000	1.500.000	1.453.536	1.453.536	1.453.536		
	84			PLATI EFECTUATE IN ANII PRECEDENTI SI RECUPERATE IN ANUL CURENT					-374.878	-374.878	-374.878		
	85			Titlul XXI PLATI EFECTUATE IN ANII PRECEDENTI SI RECUPERATE IN ANUL CURENT					-374.878	-374.878	-374.878		
	85	01		Plati efectuate in anii precedenti si					-374.878	-374.878	-374.878		




Capi- tol	Sub- capi- tol	Pa- ra- graf	Gru- pa / Titlu	Ali- ne- at	Denumire indicator	Credite de angajament		Credite bugetare		Angajamente legale	Plati efectuate	Angajamente legale de platit	Cheltuieli efective	
						initiale	definitive	initiale	definitive					
A					B	1	2	3	4	5	6	7	8=6-7	9
					recuperate in anul curent									
			85	01	01	Plati efectuate in anii precedenti si recuperate in anul curent (SF)	970.000	600.000	25.520.000	25.428.000	-374.878	-374.878	21.205.349	
5100	02				Partea I-a SERVICII PUBLICE GENERALE	970.000	600.000	22.368.000	21.723.000	22.394.300	22.136.302	257.998	21.205.349	
5102					AUTORITATI PUBLICE SI ACTIUNI EXTERNE			19.898.000	19.623.000	19.156.601	18.899.183	257.345	17.896.865	
			01		CHELTUIELI CURENTE			14.965.000	14.188.000	17.651.956	17.394.538	257.345	17.252.982	
			10		TITLUL I CHELTUIELI DE PERSONAL			14.413.000	13.669.000	13.181.664	13.108.614	73.050	13.180.085	
			10	01	Cheltuieli salariale in bani			13.315.000	12.610.000	12.716.460	12.644.345	72.115	12.713.473	
			10	01	Salarii de baza			113.000	105.000	12.418.308	12.346.193	72.115	12.402.649	
			10	01	Alte sporuri									
			10	01	Indemnizatii platite unor persoane din afara unitatii									
			10	01	Indemnizatii de hrana			340.000	340.000	294.684	294.684		307.356	
			10	01	Alte drepturi salariale in bani			625.000	594.000	3.468	3.468		3.468	
			10	02	Cheltuieli salariale in natura			20.000	20.000					
			10	02	Vouchere de vacanta			218.000	202.000	181.250	181.250		181.250	
			10	03	Contributii			218.000	202.000	181.250	181.250		181.250	
			10	03	Contributii de asigurari sociale de stat			334.000	317.000	283.954	283.019		285.362	
			10	03	Contributii de asigurari de somaj			4.000	4.000					
			10	03	Contributii de asigurari sociale de sanatate			1.000	1.000	203	203		203	
			10	03	Contributii de asigurari pentru accidente de munca si boli profesionale			2.000	2.000					
			10	03	Contributii pentru concedii si indemnizatii			1.000	1.000					
								1.000	1.000				1.123	




Capi- tol	Sub- capi- tol	Pa- ra- graf	Ar- fi- col	Ali- ne- at	Denumire indicator	Credite de angajament		Credite bugetare		Angajamente bugetare	Angajamente legale	Plati efectuate	Angajamente legale de platit	Cheltuieli efective
						initiale	definitive	initiale	definitive					
A					B	1	2	3	4	5	6	7	8-6-7	9
	10	03	07		Contributia asiguratorie pentru munca			308.000	308.000	283.751	283.751	282.816	935	284.036
	20				TITLUL II BUNURI SI SERVICII			2.632.000	3.034.000	2.622.564	2.622.491	2.438.196	184.295	2.863.693
	20	01			Bunuri si servicii			1.834.000	2.148.000	1.999.477	1.999.477	1.829.492	169.985	1.974.679
	20	01	01		Furnituri de birou			38.000	60.000	40.634	40.634	40.158	476	51.737
	20	01	02		Materiale pentru curatenie			20.000	24.000	16.591	16.591	15.601	990	18.146
	20	01	03		Incalzit, iluminat si forta motrica			350.000	350.000	304.053	304.053	274.516	29.537	304.140
	20	01	05		Carburanti si lubrifianti			60.000	60.000	40.178	40.178	39.918	260	40.178
	20	01	06		Piese de schimb			2.000	2.000	386	386	386		386
	20	01	08		Posta, telecomunicatii, radio, tv, internet			155.000	200.000	187.567	187.567	179.313	8.254	186.698
	20	01	09		Materiale si prestari de servicii cu caracter functional			16.000	16.000	12.500	12.500	12.500		6.599
	20	01	30		Alte bunuri si servicii pentru intretinere si functionare			1.193.000	1.436.000	1.397.568	1.397.568	1.267.100	130.468	1.366.795
	20	02			Reparatii curente			130.000	130.000	62.255	62.255	62.255		62.255
	20	05			Bunuri de natura obiectelor de inventar			138.000	138.000	109.378	109.378	109.378		372.001
	20	05	30		Alte obiecte de inventar			138.000	138.000	109.378	109.378	109.378		372.001
	20	06			Deplasari, detasari, transferari			56.000	56.000	25.310	25.310	25.310		25.109
	20	06	01		Deplasari interne, detasari, transferari			11.000	11.000	7.561	7.488	7.488		7.360
	20	06	02		Deplasari in strainatate			45.000	45.000	17.749	17.749	17.749		17.749
	20	11			Carti, publicatii si materiale documentare									
	20	13			Pregatire profesionala									
	20	19			Contributii ale administratiei publice locale la realizarea unor lucrari si servicii de interes public local, in baza			30.000	30.000	14.882	14.882	14.882		-6.000
														14.882



Capi- tol	Pa- ra- graf	Ar- ti- col	Ali- ne- at	Denumire indicator	Credite de angajament		Credite bugetare		Angajamente bugetare	Angajamente legale	Plati efectuate	Angajamente legale de platit	Cheltuieli efective
					initiale	definitive	initiale	definitive					
A				B	1	2	3	4	5	6	7	8=6-7	9
	20	25		unor conventii sau contracte de asociere			160.000	160.000	133.123	133.123	133.123		133.123
				Cheltuieli judiciare si extrajudiciare									
				derivate din actiuni in reprezentarea									
				intereselor statului, potrivit									
				dispozitiilor legale									
	20	30		Alte cheltuieli			110.000	190.000	158.940	158.940	158.940		158.940
	20	30	01	Reclama si publicitate			174.000	182.000	119.199	119.199	105.017	14.182	128.704
	20	30	02	Protocol si reprezentare			40.000	40.000	22.100	22.100	21.920	180	22.100
	20	30	03	Prime de asigurare non-viata			34.000	34.000	19.855	19.855	19.855		19.857
	20	30	30	Alte cheltuieli cu bunuri si servicii			8.000	8.000	4.803	4.803	4.803		4.803
	58			TITLUL X PROIECTE CU FINANTARE DIN			100.000	100.000	72.441	72.441	58.439	14.002	81.944
				FONDURI EXTERNE NERAMBURSABILE									
				CADRULUI FINANCIAR 2014-2020									
	58	02		Programe din Fondul Social European (FSE)			2.301.000	2.301.000	1.748.085	1.748.085	1.748.085		1.094.328
	58	02	01	Finantarea nationala									1.094.328
	58	02	02	Finantarea externa nerambursabila			345.000	345.000	262.213	262.213	262.213		162.509
	58	02	03	Cheltuieli neeligibile			1.955.000	1.955.000	1.485.872	1.485.872	1.485.872		931.819
	59			TITLUL XI ALTE CHELTUIELI			1.000	1.000	99.643	99.643	99.643		114.876
	59	40		Sume aferente persoanelor cu handicap									
				neincadrate									
	70			CHELTUIELI DE CAPITAL									
	71			TITLUL XV ACTIVE NEFINANCIARE			970.000	600.000	61.973	61.973	61.973		643.883
	71	01		Active fixe			970.000	600.000	61.973	61.973	61.973		643.883
	71	01	01	Constructii			970.000	600.000	61.973	61.973	61.973		643.883
	71	01	02	Masini, echipamente si mijloace de transport			970.000	600.000	61.973	61.973	61.973		248.933
													137.212



Capi- tol	Sub- capi- tol	Pa- ra- graf	Gru- pa / Titlu col	Ali- ne at	Denumire indicator	Credite de angajament		Credite bugetare		Angajamente bugetare	Angajamente legale	Plati efectuate	Angajamente legale de platit	Cheltuieli efective
						initiale	definitive	initiale	definitive					
A						1	2	3	4	5	6	7	8=6-7	9
					B									
	71	01	03		Mobilier, aparatura birotica si alte active corporale	650.000	250.000	650.000	250.000	26.736	26.736	26.736	8=6-7	94.884
	71	01	30		Alte active fixe (inclusiv reparatii capitale)	320.000	350.000	320.000	350.000	35.237	35.237	35.237		162.854
	79				OPERATIUNI FINANCIARE	1.500.000		1.500.000		1.453.536	1.453.536	1.453.536		
	81				TITLUL XIX RAMBURSARI DE CREDITE	1.500.000		1.500.000		1.453.536	1.453.536	1.453.536		
	81	02			Rambursari de credite interne	1.500.000		1.500.000		1.453.536	1.453.536	1.453.536		
	81	02	05		Rambursari de credite aferente datoriei publice interne locale	1.500.000		1.500.000		1.453.536	1.453.536	1.453.536		
	84				PLATI EFECTUATE IN ANII PRECEDENTI SI RECUPERATE IN ANUL CURENT					-10.864	-10.864	-10.864		
	85				Titlul XXI PLATI EFECTUATE IN ANII PRECEDENTI SI RECUPERATE IN ANUL CURENT					-10.864	-10.864	-10.864		
	85	01			Plati efectuate in anii precedenti si recuperate in anul curent					-10.864	-10.864	-10.864		
	85	01	01		Plati efectuate in anii precedenti si recuperate in anul curent (SF)					-10.864	-10.864	-10.864		
5402	01				ALTE SERVICII PUBLICE GENERALE CHELTUIELI CURENTE	1.426.000		1.426.000	1.429.000	988.344	988.344	987.691	653	991.356
	10				TITLUL I CHELTUIELI DE PERSONAL	1.094.000		1.094.000	1.094.000	969.571	969.571	969.571	653	991.356
	10	01			Cheptuieii salariale in bani	1.052.000		1.052.000	1.052.000	934.105	934.105	934.105		974.909
	10	01	01		Salarii de baza	1.002.000		1.002.000	1.002.000	933.752	933.752	933.752		939.356
	10	01	17		Indemnizatii de hrana	50.000		50.000	50.000	353	353	353		939.356
	10	02			Cheptuieii salariale in natura	18.000		18.000	18.000	14.500	14.500	14.500		14.500
	10	02	06		Vouchere de vacanta	18.000		18.000	18.000	14.500	14.500	14.500		14.500



Capi- tol	Sub- capi- tol	Pa- ra- graf	Ar- ti- col	Ali- ne- at	Denumire indicator	Credite de angajament		Credite bugetare		Angajamente bugetare	Angajamente legale	Plafii efectuate	Angajamente legale de platit	Cheltuieli efective
						initiale	definitive	initiale	definitive					
A					B	1	2	3	4	5	6	7	8-6-7	9
	10	03			Contributii			24.000	24.000	20.966	20.966	20.966	20.966	21.053
	10	03	07		Contributia asiguratorie pentru munca			24.000	24.000	20.966	20.966	20.966	20.966	21.053
	20				TITLUL II BUNURI SI SERVICII			32.000	35.000	18.773	18.773	18.120	653	16.427
	20	01			Bunuri si servicii			23.000	26.000	16.020	16.020	15.367	653	16.427
	20	01	01		Furnituri de birou			6.000	6.000	1.978	1.978	1.978		1.978
	20	01	03		Incalzit, iluminat si forta motrica			8.000	11.000	10.534	10.534	9.989	545	10.941
	20	01	30		Alte bunuri si servicii pentru intretinere si functionare			9.000	9.000	3.508	3.508	3.400	108	3.508
	20	05	30		Bunuri de natura obiectelor de inventar			6.000	6.000	2.753	2.753	2.753		
	20	05	30		Alte obiecte de inventar			6.000	6.000	2.753	2.753	2.753		
	20	06			Deplasari, detasari, transferari			1.000	1.000					
	20	06	01		Deplasari interne, detasari, transferari			2.000	2.000					
	20	30			Alte cheltuieli			2.000	2.000					
	20	30	30		Alte cheltuieli cu bunuri si servicii			2.000	2.000					
	50				TITLUL V FONDURI DE REZERVA			300.000	300.000					
	50	04			Fond de rezerva bugetara la dispozitia autoritatilor locale			300.000	300.000					
5502					TRANZACTII PRIVIND DATORIA PUBLICA SI IMPRUMUTURI			1.726.000	2.276.000	2.249.428	2.249.428	2.249.428		2.317.148
	01				CHELTUIELI CURENTE			1.726.000	2.276.000	2.249.428	2.249.428	2.249.428		2.317.148
	20				TITLUL II BUNURI SI SERVICII			26.000	26.000	22.866	22.866	22.866		22.866
	20	24			Comisioane si alte costuri aferente imprumuturilor			26.000	26.000	22.866	22.866	22.866		22.866
	20	24	02		Comisioane si alte costuri aferente imprumuturilor interne			26.000	26.000	22.866	22.866	22.866		22.866
	30				TITLUL III DOBANZI			1.700.000	2.250.000	2.226.562	2.226.562	2.226.562		2.294.282




Capi- tol	Sub- capi- tol	Pa- ra- graf	Gru- pa / Titlu	Ar- ti- col	Ali- ne- at	Denumire indicator	Credite de angajament		Credite bugetare		Angajamente bugetare	Angajamente legale	Plati efectuate	Angajamente legale de platit	Cheltuieli efective
							initiale	definitive	initiale	definitive					
A						B	1	2	3	4	5	6	7	8=6-7	9
			30	01		Dobanzi aferente datoriei publice interne			1.700.000	2.250.000	2.226.562	2.226.562	2.226.562		2.294.282
			30	01	01	Dobanzi aferente datoriei publice interne directe			1.700.000	2.250.000	2.226.562	2.226.562	2.226.562		2.294.282
6000	02					Partea II-a APARARE, ORDINE PUBLICA SI SIGURANTA NATIONALA			23.000	23.000	724	724	724		1.187
6102			01			ORDINE PUBLICA SI SIGURANTA NATIONALA			23.000	23.000	724	724	724		1.187
			20			CHELTUIELI CURENTE			23.000	23.000	724	724	724		724
			20	01		TITLUL II BUNURI SI SERVICII			23.000	23.000	724	724	724		724
			20	01	05	Bunuri si servicii			16.000	16.000	724	724	724		724
			20	01	09	Carburanti si lubrifianti			1.000	1.000	724	724	724		724
			20	01	09	Materiale si prestari de servicii cu caracter functional			5.000	5.000					
			20	01	30	Alte bunuri si servicii pentru intretinere si functionare			10.000	10.000	724	724	724		724
			20	02		Reparatii curente			1.000	1.000					
			20	03		Hrana			3.000	3.000					
			20	03	01	Hrana pentru oameni			3.000	3.000					
			20	05		Bunuri de natura obiectelor de inventar			3.000	3.000					
			20	05	30	Alte obiecte de inventar			3.000	3.000					
			70			CHELTUIELI DE CAPITAL			3.000	3.000					
			71			TITLUL XV ACTIVE NEFINANCIARE									
			71	01		Active fixe									463
			71	01	02	Masini, echipamente si mijloace de transport									463
6500	02					Partea III-a CHELTUIELI SOCIAL-CULTURALE	1.420.000	1.947.000	75.917.000	87.250.000	41.793.405	41.700.140	41.510.820	189.320	41.081.999
6502						INVATAMANT	350.000	350.000	15.025.000	22.118.000	12.316.180	12.222.915	12.222.915		11.173.645



Capi- tol	Sub- capi- tol	Pa- ra- graf	Gru- pa / Titlu	Ar- ti- col	Ali- ne- at	Denumire indicator	Credite de angajament		Credite bugetare		Angajamente bugetare	Angajamente legale	Plati efectuate	Angajamente legale de platit	Cheltuieli efective
							initiale	definitive	initiale	definitive					
A						B	1	2	3	4	5	6	7	8=6-7	9
	01					CHELTUIELI CURENTE			14.675.000	21.768.000	11.967.662	11.883.571	11.883.571	8=6-7	9
	10					TITLUL I CHELTUIELI DE PERSONAL			685.000	676.000	605.535	605.526	605.526		11.028.066
	10	01				Cheltuieli salariale in bani			618.000	609.000	538.895	538.895	538.895		639.815
	10	01	01			Salarii de baza			450.000	446.000	400.945	400.945	400.945		572.429
	10	01	17			Indemnizatii de hrana			168.000	163.000	137.950	137.950	137.950		433.904
	10	02				Cheltuieli salariale in natura			63.000	56.000	55.640	55.640	55.640		138.525
	10	02	06			Vouchere de vacanta			63.000	56.000	55.640	55.640	55.640		55.640
	10	03				Contributii			4.000	11.000	11.000	10.991	10.991		11.746
	10	03	07			Contributia asiguratorie pentru munca			4.000	11.000	11.000	10.991	10.991		11.746
	20					TITLUL II BUNURI SI SERVICII			5.429.000	5.708.000	5.184.478	5.151.631	5.151.631		5.034.974
	20	01				Bunuri si servicii			5.216.000	5.378.500	4.883.301	4.852.591	4.852.591		4.553.850
	20	01	01			Furnituri de birou			74.500	74.500	71.643	71.331	71.331		57.786
	20	01	02			Materiale pentru curatenie			174.500	166.500	160.918	157.001	157.001		149.469
	20	01	03			Incalzit, iluminat si forta motrica			2.522.000	2.371.500	2.073.182	2.072.150	2.072.150		1.991.445
	20	01	04			Apa, canal si salubritate			429.000	504.000	435.448	434.691	434.691		427.500
	20	01	05			Carburanti si lubrifianti			25.000	21.000	21.000	20.046	20.046		16.903
	20	01	06			Piese de schimb			3.000	3.000	2.094	2.094	2.094		2.094
	20	01	07			Transport			277.000	246.000	208.186	202.477	202.477		192.020
	20	01	08			Posta, telecomunicatii, radio, tv, internet			199.000	218.000	204.205	202.313	202.313		196.791
	20	01	09			Materiale si prestari de servicii cu caracter functional			537.000	786.000	747.187	731.202	731.202		578.380
	20	01	30			Alte bunuri si servicii pentru intretinere si functionare			978.000	988.000	959.438	959.286	959.286		941.462
	20	02				Reparatii curente			79.500	77.222	77.222	77.222	77.222		77.222
	20	03				Hrana			87.000	132.000	131.697	131.697	131.697		131.414




Capi- tol	Sub- capi- tol	Pa- ra- graf	Gru- pa / Titlu col	Ali- ne- at	Denumire indicator	Credite de angajament		Credite bugetare		Angajamente bugetare	Angajamente legale	Plati efectuate	Angajamente legale de platit	Cheltuieli efective
						initiale	definitive	initiale	definitive					
A					B	1	2	3	4	5	6	7	8=6-7	9
	20	03	01		Hrana pentru oameni			87.000	132.000	131.697	131.697	131.697		131.414
	20	04			Medicamente si materiale sanitare				2.000	1.927	1.927	1.927		1.927
	20	04	01		Medicamente				2.000	1.927	1.927	1.927		1.927
	20	05			Bunuri de natura obiectelor de inventar				36.000	23.471	23.471	23.471		208.188
	20	05	30		Alte obiecte de inventar				36.000	23.471	23.471	23.471		208.188
	20	06			Deplasari, detasari, transferari				5.000	3.918	3.918	3.918		3.918
	20	06	01		Deplasari interne, detasari, transferari				5.000	3.918	3.918	3.918		3.918
	20	13			Pregatire profesionala				39.000	23.707	22.957	22.957		20.607
	20	14			Protectia muncii				10.000	10.000	10.000	10.000		10.000
	20	30			Alte cheltuieli				36.000	29.235	27.848	27.848		27.848
	20	30	04		Chirii				36.000	17.850	17.850	17.850		17.850
	20	30	30		Alte cheltuieli cu bunuri si servicii					11.385	9.998	9.998		9.998
	51				TITLUL VI TRANSFERURI INTRE UNITATI ALE ADMINISTRATIEI PUBLICE				125.000					
	51	02			Transferuri de capital				125.000					
	51	02	29		Alte transferuri de capital catre instituti publice					322.648	304.549	304.549		294.935
	57				TITLUL VIII ASISTENTA SOCIALA					322.648	304.549	304.549		294.935
	57	02			Ajutoare sociale					280.708	262.609	262.609		252.995
	57	02	01		Ajutoare sociale in numerar									
	57	02	03		Tichete de cresa si tichete sociale pentru gradinita									
	58				TITLUL X PROIECTE CU FINANTARE DIN FONDURI EXTERNE NERAMBURSABILE									
	58				CADRULUI FINANCIAR 2014-2020					3.775.679	3.742.982	3.742.982		2.979.459
	58	02			Programe din Fondul Social European (FSE)					3.775.679	3.742.982	3.742.982		2.979.459




Capi- tol	Sub- pa- ra- graf	Pa- ra- gra- ful	Ar- ti- col	Ali- ne- at	Denumire indicator	Credite de angajament		Credite bugetare		Angajamente bugetare	Angajamente legale	Plati efectuate	Angajamente legale de platit	Cheltuieli efective
						initiale	definitive	initiale	definitive					
A					B	1	2	3	4	5	6	7	8=6-7	9
	20	04			Medicamente si materiale sanitare			11.000	11.000	10.171	10.171	10.054	117	10.171
	20	04	01		Medicamente			7.000	7.000	6.372	6.372	6.255	117	6.372
	20	04	02		Materiale sanitare			4.000	4.000	3.799	3.799	3.799		3.799
	51				TITLUL VI TRANSFERURI INTRE UNITATI ALE ADMINISTRATIEI PUBLICE			1.050.000	1.118.000	1.000.000	1.000.000	1.000.000		1.000.000
	51	01			Transferuri curente			1.050.000	1.118.000	1.000.000	1.000.000	1.000.000		1.000.000
	51	01	39		Transferuri din bugetele locale pentru finantarea unitatilor de asistenta sociala si medico-sociale			1.050.000	1.118.000	1.000.000	1.000.000	1.000.000		1.000.000
	58				TITLUL X PROIECTE CU FINANTARE DIN FONDURI EXTERNE NERAMBURSABILE			19.226.000	20.756.000	1.797.121	1.797.121	1.797.121		1.797.121
	58	01			CADRULUI FINANCIAR 2014-2020			19.226.000	20.756.000	1.797.121	1.797.121	1.797.121		1.797.121
	58	01	01		Programe din Fondul European de Dezvoltare Regionala (FEDR)			19.226.000	20.756.000	1.797.121	1.797.121	1.797.121		1.797.121
	58	01	02		Finantarea nationala			2.620.000	2.943.000	539.136	539.136	539.136		539.136
	58	01	03		Finantarea externa nerambursabila			16.406.000	17.158.000	1.257.985	1.257.985	1.257.985		1.257.985
	70				Cheltuieli neeligibile			200.000	655.000	5.931	5.931	5.931		5.931
	71				CHELTUIELI DE CAPITAL			361.000	361.000	5.931	5.931	5.931		5.931
	71	01			TITLUL XV ACTIVE NEFINANCIARE			361.000	361.000	5.931	5.931	5.931		5.931
	71	01	30		Active fixe			361.000	361.000	5.931	5.931	5.931		5.931
	71	01	30		Alte active fixe			361.000	361.000	5.931	5.931	5.931		5.931
	6702				(inclusiv reparatii capitale)			16.720.000	17.345.000	3.537.436	3.537.436	3.385.088	152.348	4.436.976
	6702				CULTURA, RECREERE SI RELIGIE		1.070.000	16.720.000	17.345.000	3.537.436	3.537.436	3.385.088	152.348	4.436.976
	10				CHELTUIELI CURENTE			15.650.000	16.275.000	3.400.218	3.400.218	3.384.720	15.498	4.429.676
	10				TITLUL I CHELTUIELI DE PERSONAL			2.659.000	1.724.000	1.443.102	1.443.102	1.442.835	267	1.372.957
	10	01			Cheltuieli salariale in bani			2.554.000	1.641.000	1.376.736	1.376.736	1.376.469	267	1.308.060




Capi- tol	Sub- capi- tol	Pa- ra- graf	Gru- pa / Titlu	Ar- ti- col	Ali- ne- at	Denumire indicator	Credite de angajament		Credite bugetare		Angajamente legale	Plati efectuate	Angajamente legale de platit	Cheltuieli efective	
							initiale	definitive	initiale	definitive					
A							1	2	3	4	5	6	7	8-6-7	9
						B									
	10	01	01			Salarii de baza	2.390.000	1.564.000	1.564.000	1.376.736	1.376.736	1.376.469	267	1.308.060	
	10	01	06			Alte sporuri	43.000	24.000							
	10	01	17			Indemnizatii de hrana	121.000	53.000							
	10	02				Cheltuieli salariale in natura	46.000	43.000		36.250	36.250	36.250		36.250	
	10	02	06			Vouchere de vacanta	46.000	43.000		36.250	36.250	36.250		36.250	
	10	03				Contributii	59.000	40.000		30.116	30.116	30.116		28.647	
	10	03	07			Contributia asiguratorie pentru munca	59.000	40.000		30.116	30.116	30.116		28.647	
	20					TITLUL II BUNURI SI SERVICII	1.049.000	853.000		739.957	739.957	729.346	10.611	739.953	
	20	01				Bunuri si servicii	415.000	375.000		282.638	282.638	272.027	10.611	282.634	
	20	01	01			Furnituri de birou	7.000	5.000		1.592	1.592	1.592		1.592	
	20	01	02			Materiale pentru curatenie	20.000	10.000		1.823	1.823	1.662	161	1.823	
	20	01	03			Incalzit, iluminat si forta motrica	180.000	229.000		158.585	158.585	149.427	9.158	158.585	
	20	01	30			Alte bunuri si servicii pentru intretinere si functionare	208.000	131.000		120.638	120.638	119.346	1.292	120.634	
	20	02				Reparatii curente	20.000								
	20	05				Bunuri de natura obiectelor de inventar	4.000	1.000							
	20	05	30			Alte obiecte de inventar	4.000	1.000							
	20	06				Deplasari, detasari, transferari	1.000	1.000		504	504	504		504	
	20	06	01			Deplasari interne, detasari, transferari	1.000	1.000		504	504	504		504	
	20	30				Alte cheltuieli	609.000	476.000		456.815	456.815	456.815		456.815	
	20	30	30			Alte cheltuieli cu bunuri si servicii	609.000	476.000		456.815	456.815	456.815		456.815	
	51					TITLUL VI TRANSFERURI INTRE UNITATI ALE ADMINISTRATIEI PUBLICE		1.371.000		1.050.000	1.050.000	1.050.000		1.050.000	
	51	01				Transferuri curente		1.371.000		1.050.000	1.050.000	1.050.000		1.050.000	
	51	01	01			Transferuri catre institutiile publice		1.371.000		1.050.000	1.050.000	1.050.000		1.050.000	
	58					TITLUL X PROIECTE CU FINANTARE DIN									




Capi- tol	Pa- ra- graf	Ar- ti- col	Ali- ne- at	Denumire indicator	Credite de angajament		Credite bugetare		Angajamente bugetare	Angajamente legale	Plati efectuate	Angajamente legale de platit	Cheltuieli efective
					initiale	definitive	initiale	definitive					
A				B	1	2	3	4	5	6	7	8=6-7	9
10	01			Cheltuieli salariale in bani			6.749.000	7.046.000	6.267.129	6.267.129	6.266.539	590	6.436.011
10	01	01		Salarii de baza			6.051.000	6.533.000	6.267.129	6.267.129	6.266.539	590	6.436.011
10	01	06		Alte sporuri			51.000	59.000					
10	01	17		Indemnizatii de hrana			647.000	454.000					
10	02			Cheltuieli salariale in natura			226.000	242.000	213.150	213.150	213.150		213.150
10	02	06		Vouchere de vacanta			226.000	242.000	213.150	213.150	213.150		213.150
10	03			Contributii			153.000	170.000	137.015	137.015	137.015		140.147
10	03	07		Contributia asiguratorie pentru munca			153.000	170.000	137.015	137.015	137.015		140.147
20				TITLUL II BUNURI SI SERVICII			79.000	79.000	68.717	68.717	62.979	5.738	71.314
20	01			Bunuri si servicii			36.000	36.000	28.740	28.740	27.117	1.623	31.337
20	01	01		Furnituri de birou			2.000	2.000	981	981	981		981
20	01	02		Materiale pentru curatenie			2.000	2.000	1.717	1.717	1.717		1.717
20	01	03		Incalzit, iluminat si forta motrica			19.000	19.000	13.684	13.684	13.684		13.684
20	01	09		Materiale si prestari de servicii cu caracter functional			6.000	6.000	5.401	5.401	5.401		6.701
20	01	30		Alte bunuri si servicii pentru intretinere si functionare			7.000	7.000	6.957	6.957	6.957		8.254
20	03			Hrana			40.000	40.000	39.547	39.547	39.547		39.547
20	03	01		Hrana pentru oameni			40.000	40.000	39.547	39.547	39.547		39.547
20	04			Medicamente si materiale sanitare			2.000	2.000	430	430	430		430
20	04	01		Medicamente			1.000	1.000	225	225	225		225
20	04	02		Materiale sanitare			1.000	1.000	205	205	205		205
20	05			Bunuri de natura obiectelor de inventar			1.000	1.000					
20	05	30		Alte obiecte de inventar			1.000	1.000					
51				TITLUL VI TRANSFERURI INTRE UNITATI ALE ADMINISTRATIEI PUBLICE			1.535.000	1.535.000	1.534.972	1.534.972	1.534.972		1.534.972




Capi- tol	Sub- capi- tol	Pa- ra- graf	Gru- pa / Titlu col	Ar- ti- col	Ali- ne- at	Denumire indicator	Credite de angajament		Credite bugetare		Angajamente legale	Plati efectuate	Angajamente legale de platit	Cheltuieli efective	
							initiale	definitive	initiale	definitive					
A						B	1	2	3	4	5	6	7	8=6-7	9
			51	01		Transferuri curente			1.535.000	1.535.000	1.534.972	1.534.972	1.534.972	1.534.972	1.534.972
			51	01	39	Transferuri din bugetele locale pentru finantarea unitatilor de asistenta sociala si medico-sociale			1.535.000	1.535.000	1.534.972	1.534.972	1.534.972	1.534.972	1.534.972
			57	02		TITLUL VIII ASISTENTA SOCIALA			12.183.000	13.343.000	12.743.378	12.743.378	12.743.378	12.739.799	13.907.299
			57	02		Ajutoare sociale			12.183.000	13.343.000	12.743.378	12.743.378	12.743.378	12.739.799	13.907.299
			57	02	01	Ajutoare sociale in numerar			11.583.000	12.743.000	12.242.858	12.242.858	12.239.279	13.406.779	13.406.779
			57	02	05	Suport alimentar			600.000	600.000	500.520	500.520	500.520	500.520	500.520
			70			CHELTUIELI DE CAPITAL		166.000	166.000	166.000					3.409
			71			TITLUL XV ACTIVE NEFINANCIARE			166.000	166.000					3.409
			71	01		Active fixe			166.000	166.000					3.409
			71	01	01	Constructii									529
			71	01	02	Masini, echipamente si mijloace de transport									1.458
			71	01	03	Mobilier, aparatura birotica si alte active corporale									1.422
			71	01	30	Alte active fixe (inclusiv reparatii capitale)									
7000	02					Partea IV-a SERVICII SI DEZVOLTARE PUBLICA, LOCUINTE, MEDIU SI APE	7.993.000	12.899.000	118.250.000	157.250.000	29.534.629	29.534.629	28.649.656	884.973	27.335.575
7002						LOCUINTE, SERVICII SI DEZVOLTARE PUBLICA	7.993.000	11.899.000	108.100.000	132.856.000	14.444.004	14.444.004	13.800.268	643.736	10.853.863
			01			CHELTUIELI CURENTE			100.107.000	120.957.000	10.316.819	10.316.819	9.788.083	528.736	8.814.199
			20			TITLUL II BUNURI SI SERVICII			5.625.000	9.958.000	8.460.421	8.460.421	8.384.104	76.317	8.813.505
			20	01		Bunuri si servicii			3.825.000	7.025.000	6.452.278	6.452.278	6.376.118	76.160	6.805.362
			20	01	03	Incalzit, iluminat si forta motrica			1.000.000	1.500.000	1.143.935	1.143.935	1.143.935		1.217.063
			20	01	30	Alte bunuri si servicii pentru									




Capi- tol	Sub- pa- ra- graf	Pa- ra- gra- ful	Ar- ti- col	Ali- ne- at	Denumire indicator	Credite de angajament		Credite bugetare		Angajamente bugetare	Angajamente legale	Plati efectuate	Angajamente legale de platit	Cheltuieli efective
						initiale	definitive	initiale	definitive					
A					B	1	2	3	4	5	6	7	8-6-7	9
					intretinere si functionare			2.825.000	5.525.000	5.308.343	5.308.343	5.232.183	76.160	5.588.299
			20	02	Reparatii curente			1.600.000	2.696.000	1.773.097	1.773.097	1.772.940	157	1.773.097
			20	30	Alte cheltuieli			200.000	237.000	235.046	235.046	235.046		235.046
			20	30	Alte cheltuieli cu bunuri si servicii			200.000	237.000	235.046	235.046	235.046		235.046
			58		TITLUL X PROIECTE CU FINANTARE DIN FONDURI EXTERNE NERAMBURSABILE									
			58	01	CADRULUI FINANCIAR 2014-2020			200.000						
					Programe din Fondul European de Dezvoltare Regionala (FEDR)			200.000						
			58	01	03	Cheltuieli neeligibile		200.000						
			60		Titlul XII PROIECTE CU FINANTARE DIN SUMELE REPREZENTAND ASISTENTA FINANCIARA NERAMBURSABILA									
					AFERENTA PNRR			1.465.000	4.394.000					
			60	01	Fonduri europene nerambursabile			1.231.000	1.231.000					
			60	02	Finantare publica nationala				2.461.000					
			60	03	Sume aferente TVA			234.000	702.000					
			61		Titlul XIII PROIECTE CU FINANTARE DIN SUMELE AFERENTE COMPONENTEI DE IMPRUMUT A PNRR									
			61	01	Fonduri din imprumut rambursabil			92.817.000	106.605.000	1.856.398	1.856.398	1.403.979	452.419	694
			61	02	Finantare publica nationala			77.995.000	77.987.000	1.358.141	1.358.141	986.184	371.957	694
			61	03	Sume aferente TVA			14.822.000	17.024.000	224.000	224.000	208.000	16.000	
			70		CHELTUIELI DE CAPITAL									
			71		TITLUL XV ACTIVE NEFINANCIARE			7.993.000	11.899.000	4.127.185	4.127.185	4.012.185	115.000	2.039.664
			71	01	Active fixe			7.993.000	11.899.000	4.127.185	4.127.185	4.012.185	115.000	2.039.664
			71	01				7.993.000	11.899.000	4.127.185	4.127.185	4.012.185	115.000	2.039.664



Capi- tol	Sub- capi- tol	Pa- ra- graf	Gru- pa / Titlu col	Ar- fi- col at	Ali- ne- at	Denumire indicator	Credite de angajament		Credite bugetare		Angajamente bugetare	Angajamente legale	Plati efectuate	Angajamente legale de platit	Cheltuieli efective
							initiale	definitive	initiale	definitive					
A						B	1	2	3	4	5	6	7	8-6-7	9
			71	01	01	Constructii	1.000.000	400.000	1.000.000	400.000	395.208	395.208	395.208	289.161	
			71	01	03	Mobilier, aparatura birou si alte active corporale	6.993.000	11.499.000	6.993.000	11.499.000	3.731.977	3.731.977	3.616.977	6.878	
			71	01	30	Alte active fixe (inclusiv reparatii capitale)		1.000.000	10.150.000	24.394.000	15.090.625	15.090.625	14.849.388		
7402			01			PROTECTIA MEDIULUI			9.335.000	22.894.000	14.953.135	14.953.135	14.711.898		
			20	01		CHELTUIELI CURENTE			9.335.000	14.741.000	14.490.138	14.490.138	14.408.155		
			20	01		TITLUL II BUNURI SI SERVICII			9.335.000	14.741.000	14.490.138	14.490.138	14.408.155		
			20	01	04	Bunuri si servicii			1.300.000	2.100.000	1.988.720	1.988.720	1.940.771		
			20	01	04	Apa, canal si salubritate									
			20	01	30	Alte bunuri si servicii pentru intretinere si functionare			8.035.000	12.641.000	12.501.418	12.501.418	12.467.384		
			55			TITLUL VII ALTE TRANSFERURI					193.073	193.073	193.073		
			55	01		A. Transferuri interne					193.073	193.073	193.073		
			55	01	65	Sume reprezentand contributia unitatilor administrativ-teritoriale la Fondul IID			560.000	560.000	193.073	193.073	193.073		
			55	01	84	Sume reprezentand stimulentele pentru casarea autovehiculelor uzate					193.073	193.073	193.073		
			61			Titlul XIII PROIECTE CU FINANTARE DIN SUMELE AFERENTE COMPONENTEI DE IMPRUMUT A PNRR					269.924	269.924	110.670	159.254	
			61	01		Fonduri din imprumut rambursabil			6.380.000	6.380.000	226.827	226.827	93.000	133.827	
			61	03		Sume aferente TVA			1.213.000	1.213.000	43.097	43.097	17.670	25.427	
			70			CHELTUIELI DE CAPITAL			815.000	1.500.000	500.000	500.000	500.000		
			71			TITLUL XV ACTIVE NEFINANCIARE				1.000.000					137.194
									1.000.000						137.194



Capi- tol	Sub- capi- tol	Pa- ra- graf	Gru- pa / Titlu col	Ali- ne- at	Denumire indicator	Credite de angajament		Credite bugetare		Angajamente legale	Plati efectuate	Angajamente legale de platit	Cheltuieli efective	
						initiale	definitive	initiale	definitive					
A					B	1	2	3	4	5	6	7	8=6-7	9
	71	01			Active fixe		1.000.000		1.000.000				137.194	
	71	01	01		Constructii								9.014	
	71	01	02		Masini, echipamente si mijloace de transport								113.186	
	71	01	30		Alte active fixe (inclusiv reparatii capitale)		1.000.000		1.000.000				14.994	
	72				TITLUL XVI ACTIVE FINANCIARE									
	72	01			Active financiare			815.000	500.000	500.000	500.000			
	72	01	01		Participare la capitalul social al societatiilor comerciale			815.000	500.000	500.000	500.000			
	84				PLATI EFECTUATE IN ANII PRECEDENTI SI RECUPERATE IN ANUL CURENT									
	85				Titlul XXI PLATI EFECTUATE IN ANII PRECEDENTI SI RECUPERATE IN ANUL CURENT									
	85	01			Plati efectuate in anii precedenti si recuperate in anul curent									
	85	01	01		Plati efectuate in anii precedenti si recuperate in anul curent (SF)		9.029.000		35.719.000	13.783.576	11.857.371	1.926.205	17.102.092	
8000	02				Partea V-a ACTIUNI ECONOMICE									
8002					ACTIUNI GENERALE ECONOMICE, SI DE MUNCA									
	01				CHELTUIELI CURENTE			16.826.000	16.826.000	4.012.632	4.012.540	92	1.046.125	
	20				TITLUL II BUNURI SI SERVICII			16.826.000	16.826.000	4.012.632	4.012.540	92	1.046.125	
	20	01			Bunuri si servicii			34.000	34.000	6.318	6.226	92	6.318	
	20	01	01		Furnituri de birou			12.000	12.000	6.318	6.226	92	6.318	
								1.000	1.000					



Capi- tol	Sub- capi- tol	Pa- ra- graf	Gru- pa/ Titlu col	Ar- ti- col	Ali- ne- at	Denumire indicator	Credite de angajament		Credite bugetare		Angajamente legale	Plati efectuate	Angajamente legale de platit	Cheltuieli efective			
							initiale	definitive	initiale	definitive							
A							1	2	3	4	5	6	7	8=6-7	9		
			20	01	03	Incalzit, iluminat si forta motrica			4.000	4.000	2.345	2.345	2.345	2.345	92	2.345	
			20	01	04	Apa, canal si salubritate			2.000	2.000	145	145	145	145		145	145
			20	01	30	Alte bunuri si servicii pentru intretinere si functionare			5.000	5.000	3.828	3.828	3.828	3.828		3.828	3.828
			20	06		Deplasari, detasari, transferari			2.000	2.000							
			20	06	01	Deplasari interne, detasari, transferari			2.000	2.000							
			20	30		Alte cheltuieli			20.000	20.000							
			20	30	01	Reclama si publicitate			20.000	20.000							
			58			TITLUL X PROIECTE CU FINANTARE DIN FONDURI EXTERNE NERAMBURSABILE											
			58	01		CADRULUI FINANCIAR 2014-2020											
			58	01		Programe din Fondul European de Dezvoltare Regionala (FEDR)			16.792.000	16.792.000	4.006.314	4.006.314	4.006.314	4.006.314		4.006.314	1.039.807
			58	01	01	Finantarea nationala			15.021.000	15.021.000	3.115.013	3.115.013	3.115.013	3.115.013		3.115.013	120.186
			58	01	02	Finantarea externa nerambursabila			1.202.000	1.202.000	417.126	417.126	417.126	417.126		417.126	7.296
			58	01	03	Cheltuieli neeligibile			12.692.000	12.692.000	2.696.677	2.696.677	2.696.677	2.696.677		2.696.677	111.680
			58	02		Programe din Fondul Social European (FSE)			1.127.000	1.127.000	1.210	1.210	1.210	1.210		1.210	1.210
			58	02	01	Finantarea nationala			1.771.000	1.771.000	891.301	891.301	891.301	891.301		891.301	919.621
			58	02	02	Finantarea externa nerambursabila			82.000	82.000	44.565	44.565	44.565	44.565		44.565	50.274
			58	02		TRANSPORTURI			1.689.000	1.689.000	846.736	846.736	846.736	846.736		846.736	869.347
			8402			CHELTUIELI CURENTE			8.969.000	16.661.000	9.629.907	9.629.907	9.629.907	9.629.907	1.893.263	15.914.930	15.914.930
			20			TITLUL II BUNURI SI SERVICII			3.200.000	2.016.000	1.014.481	1.014.481	1.014.481	1.014.481		1.014.481	1.016.858
			20	01		Bunuri si servicii			3.200.000	2.016.000	1.014.481	1.014.481	1.014.481	1.014.481		1.014.481	1.016.858
			20	01	30	Alte bunuri si servicii pentru intretinere si functionare			200.000	250.000	111.449	111.449	111.449	111.449		111.449	113.826
			20	02		Reparatii curente			200.000	250.000	111.449	111.449	111.449	111.449		111.449	113.826
			20	02		Reparatii curente			3.000.000	1.766.000	903.032	903.032	903.032	903.032		903.032	903.032



Capi- tol	Sub- capi- tol	Pa- ra- graf	Gru- pa / Titlu	Ar- ti- col	Ali- ne- at	Denumire indicator	Credite de angajament		Credite bugetare		Angajamente bugetare	Angajamente legale	Plati efectuate	Angajamente legale de platit	Cheltuieli efective
							initiale	definitive	initiale	definitive					
A						B	1	2	3	4	5	6	7	8=6-7	9
			70			CHELTUIELI DE CAPITAL	8.969.000	16.661.000	8.969.000	16.661.000	8.615.426	8.615.426	6.722.163	1.893.263	14.898.072
			71			TITLUL XV ACTIVE NEFINANCIARE	8.969.000	16.661.000	8.969.000	16.661.000	8.615.426	8.615.426	6.722.163	1.893.263	14.898.072
			71	01		Active fixe	8.969.000	16.661.000	8.969.000	16.661.000	8.615.426	8.615.426	6.722.163	1.893.263	14.898.072
			71	01	30	Alte active fixe (inclusiv reparatii capitale)	8.969.000	16.661.000	8.969.000	16.661.000	8.615.426	8.615.426	6.722.163	1.893.263	14.898.072
8702			01			ALTE ACTIUNI ECONOMICE	60.000		276.000	216.000	141.037	141.037	108.187	32.850	141.037
			20			CHELTUIELI CURENTE			216.000	216.000	141.037	141.037	108.187	32.850	141.037
			20	01		TITLUL II BUNURI SI SERVICII			216.000	216.000	141.037	141.037	108.187	32.850	141.037
			20	01		Bunuri si servicii			216.000	216.000	141.037	141.037	108.187	32.850	141.037
			20	01	30	Alte bunuri si servicii pentru intretinere si functionare			216.000	216.000	141.037	141.037	108.187	32.850	141.037
			70			CHELTUIELI DE CAPITAL	60.000		60.000	60.000	141.037	141.037	108.187	32.850	141.037
			71			TITLUL XV ACTIVE NEFINANCIARE	60.000		60.000	60.000	141.037	141.037	108.187	32.850	141.037
			71	01		Active fixe	60.000		60.000	60.000	141.037	141.037	108.187	32.850	141.037
			71	01	30	Alte active fixe (inclusiv reparatii capitale)	60.000		60.000	60.000	141.037	141.037	108.187	32.850	141.037
9900	02					EXCEDENT/DEFICIT			-23.325.000	-29.886.000					



Conducatorul compartimentului
financiar-contabil

Conducatorul institutiei,

TOTAL JUDET

CONTUL DE EXECUTIE AL BUGETULUI LOCAL - CHELTUIELI
SECTIUNEA DE FUNCTIONARE
31.12.2023

Pag. 1 - lei-


Capi- tol	Sub- capi- tol	Pa- ra- graf	Gru- pa / Titlu	Ar- ti- col	Ali- ne- at	Denumire indicator	Credite de angajament		Credite bugetare		Angajamente bugetare	Angajamente legale	Plati efectuate	Angajamente legale de platit	Cheltuieli efective
							initiale	definitive	initiale	definitive					
A							1	2	3	4	5	6	7	8=6-7	9
5002						B									
						TOTAL CHELTUIELI			80.362.000	89.395.000	80.088.272	80.036.805	79.539.715	497.090	82.469.584
	01					CHELTUIELI CURENTE			78.862.000	87.895.000	79.009.614	78.958.147	78.461.057	497.090	82.469.584
	10					TITLUL I CHELTUIELI DE PERSONAL			29.454.000	28.063.000	24.949.648	24.949.639	24.858.172	91.467	25.082.256
	10	01				Cheltuieli salariale in bani			28.200.000	26.831.000	23.884.009	23.884.009	23.793.477	90.532	24.012.648
	10	01	01			Salarii de baza			25.563.000	24.510.000	23.429.994	23.429.994	23.357.022	72.972	23.563.299
	10	01	06			Alte sporuri			546.000	527.000	17.560	17.560		17.560	
	10	01	12			Indemnizatii platite unor persoane din afara unitatii									
	10	01	17			Indemnizatii de hrana			340.000	340.000	294.684	294.684	294.684		307.356
	10	01	30			Alte drepturi salariale in bani			1.731.000	1.434.000	141.771	141.771	141.771		141.993
	10	02				Cheltuieli salariale in natura			20.000	20.000					
	10	02	06			Vouchere de vacanta			616.000	606.000	537.040	537.040	537.040		537.040
	10	03				Contributii			616.000	606.000	537.040	537.040	537.040		537.040
	10	03	01			Contributii de asigurari sociale de stat			638.000	626.000	528.599	528.599	527.655	935	532.568
	10	03	02			Contributii de asigurari de somaj			4.000	4.000					
	10	03	03			Contributii de asigurari sociale de sanatate			1.000	1.000	203	203	203		203
	10	03	04			Contributii de asigurari pentru accidente de munca si boli profesionale			2.000	2.000					
	10	03	06			Contributii pentru concedii si indemnizatii			1.000	1.000					
	10	03	07			Contributia asiguratorie pentru munca			1.000	1.000					
	20					TITLUL II BUNURI SI SERVICII			629.000	617.000	528.396	528.387	527.452	935	1.123
	20	01				Bunuri si servicii			27.728.000	36.771.000	32.810.368	32.777.448	32.375.404	402.044	34.629.399
	20	01	01			Furnituri de birou			21.163.000	30.258.500	28.441.843	28.411.133	28.027.788	383.345	29.817.753
									131.500	151.500	118.340	118.028	116.971	1.057	115.586




Capi- tol	Sub- capi- tol	Pa- ra- graf	Gru- pa / Titlu	Ar- fi- col	Ali- ne- at	Denumire indicator	Credite de angajament		Credite bugetare		Angajamente legale	Plati efectuate	Angajamente legale de platit	Cheltuieli efective
							initiale	definitive	initiale	definitive				
A						1	2	3	4	5	6	7	8-6-7	9
						B								
	20	01	02			Materiale pentru curatenie	220.500	206.500	206.500	184.741	180.824	179.673	1.151	174.847
	20	01	03			Incalzit, iluminat si forta motrica	4.083.000	4.484.500	4.484.500	3.706.318	3.705.286	3.664.331	40.955	3.698.203
	20	01	04			Apa, canal si salubritate	1.731.000	2.606.000	2.606.000	2.424.313	2.423.556	2.375.607	47.949	2.416.365
	20	01	05			Carburanti si lubrifianti	86.000	82.000	82.000	61.178	60.224	59.964	260	57.081
	20	01	06			Piese de schimb	2.000	5.000	5.000	2.480	2.480	2.480		2.480
	20	01	07			Transport	277.000	246.000	246.000	208.186	202.477	202.477		192.020
	20	01	08			Posta, telecomunicatii, radio, tv, internet	354.000	418.000	418.000	391.772	389.880	381.626	8.254	383.489
	20	01	09			Materiale si prestari de servicii cu caracter functional	564.000	813.000	813.000	765.088	749.103	749.103		591.680
	20	01	30			Alte bunuri si servicii pentru intretinere si functionare	13.714.000	21.246.000	21.246.000	20.579.427	20.579.275	20.295.556	283.719	22.186.002
	20	02				Reparatii curente	4.753.000	4.674.500	4.674.500	2.815.606	2.815.606	2.815.449	157	2.815.606
	20	03				Hrana	130.000	175.000	175.000	171.244	171.244	167.129	4.115	170.961
	20	03	01			Hrana pentru oameni	130.000	175.000	175.000	171.244	171.244	167.129	4.115	170.961
	20	04				Medicamente si materiale sanitare	13.000	15.000	15.000	12.528	12.528	12.411	117	12.528
	20	04	01			Medicamente	8.000	10.000	10.000	8.524	8.524	8.400	117	8.524
	20	04	02			Materiale sanitare	5.000	5.000	5.000	4.004	4.004	4.004		4.004
	20	05				Bunuri de natura obiectelor de inventar	188.000	185.000	185.000	135.602	135.602	135.602		580.189
	20	05	30			Alte obiecte de inventar	188.000	185.000	185.000	135.602	135.602	135.602		580.189
	20	06				Deplasari, detasari, transferari	65.000	65.000	65.000	29.732	29.659	29.659		29.531
	20	06	01			Deplasari interne, detasari, transferari	20.000	20.000	20.000	11.983	11.910	11.910		11.782
	20	06	02			Deplasari in strainatate	45.000	45.000	45.000	17.749	17.749	17.749		17.749
	20	11				Carti, publicatii si materiale documentare								
	20	13				Pregatire profesionala	69.000	67.000	67.000	38.589	37.839	37.839		-6.000
														35.489




Capi- tol	Sub- pa- ra- graf	Pa- ru- pa / Titlu col	Ali- ne- at	Denumire indicator	Credite de angajament		Credite bugetare		Angajamente bugetare	Angajamente legale	Plati efectuate	Angajamente legale de platit	Cheltuieli efective
					initiale	definitive	initiale	definitive					
A				B	1	2	3	4	5	6	7	8=6-7	9
	20	14		Protectia muncii	10.000		10.000	10.000	10.000	10.000	10.000		10.000
	20	19		Contributii ale administratiei publice locale la realizarea unor lucrari si servicii de interes public local, in baza unor conventii sau contracte de asociere	160.000		160.000	160.000	133.123	133.123	133.123		133.123
	20	24		Comisioane si alte costuri aferente imprumuturilor	26.000		26.000	26.000	22.866	22.866	22.866		22.866
	20	24	02	Comisioane si alte costuri aferente imprumuturilor interne	26.000		26.000	26.000	22.866	22.866	22.866		22.866
	20	25		Cheltuieli judiciare si extrajudiciare derivate din actiuni in reprezentarea intereselor statului, potrivit dispozitiilor legale	110.000		110.000	190.000	158.940	158.940	158.940		158.940
	20	30		Alte cheltuieli	1.041.000		1.041.000	945.000	840.295	838.908	824.726	14.182	848.413
	20	30	01	Reclama si publicitate	60.000		60.000	60.000	22.100	22.100	21.920		22.100
	20	30	02	Protocol si reprezentare	34.000		34.000	34.000	19.855	19.855	19.855		19.857
	20	30	03	Prime de asigurare non-viata	8.000		8.000	8.000	4.803	4.803	4.803		4.803
	20	30	04	Chirii	36.000		36.000	18.000	17.850	17.850	17.850		17.850
	20	30	30	Alte cheltuieli cu bunuri si servicii	911.000		911.000	825.000	775.687	774.300	760.396	4.802	783.803
	30			TITLUL III DOBANZI	1.700.000		1.700.000	2.250.000	2.226.562	2.226.562	2.226.562		2.294.282
	30	01		Dobanzi aferente datoriei publice interne	1.700.000		1.700.000	2.250.000	2.226.562	2.226.562	2.226.562		2.294.282
	30	01	01	Dobanzi aferente datoriei publice interne directe	1.700.000		1.700.000	2.250.000	2.226.562	2.226.562	2.226.562		2.294.282
	50			TITLUL V FONDURI DE REZERVA	300.000		300.000	300.000			2.226.562		
	50	04		Fond de rezerva bugetara la dispozitia autoritatilor locale	300.000		300.000	300.000			2.226.562		



Capi- tol	Sub- capi- tol	Pa- ra- graf	Gru- pa/ Titlu	Ar- ti- col	Ali- ne- at	Denumire indicator	Credite de angajament		Credite bugetare		Angajamente bugetare	Angajamente legale	Plati efectuate	Angajamente legale de platit	Cheltuieli efective
							initiale	definitive	initiale	definitive					
A						B	1	2	3	4	5	6	7	8=6-7	9
51						TITLUL VI TRANSFERURI INTRE UNITATI ALE									
51 01						ADMINISTRATIEI PUBLICE			2.585.000	4.024.000	3.584.972	3.584.972	3.584.972	3.584.972	3.584.972
51 01 01						Transferuri curente			2.585.000	4.024.000	3.584.972	3.584.972	3.584.972	3.584.972	3.584.972
51 01 39						Transferuri catre institutii publice				1.371.000	1.050.000	1.050.000	1.050.000	1.050.000	1.050.000
55						Transferuri din bugetele locale pentru finantarea unitatilor de asistenta sociala si medico-sociale			2.585.000	2.653.000	2.534.972	2.534.972	2.534.972	2.534.972	2.534.972
55 01						TITLUL VII ALTE TRANSFERURI			560.000	560.000	193.073	193.073	193.073	193.073	193.073
55 01 65						A. Transferuri interne			560.000	560.000	193.073	193.073	193.073	193.073	193.073
55 01 84						Sume reprezentand contributia unitatilor administrativ-teritoriale la Fondul IID			194.000	194.000	193.073	193.073	193.073	193.073	193.073
57						Sume reprezentand stimulentele pentru casarea autovehiculelor uzate			366.000	366.000					
57 02						TITLUL VIII ASISTENTA SOCIALA			12.576.000	13.746.000	13.066.026	13.047.927	13.044.348	13.047.927	13.047.927
57 02 01						Ajutoare sociale			12.576.000	13.746.000	13.066.026	13.047.927	13.044.348	13.047.927	13.047.927
57 02 03						Tichete de cresa si tichete sociale pentru gradinita			11.898.000	13.068.000	12.523.566	12.505.467	12.501.888	12.505.467	12.501.888
59						Suport alimentar			78.000	78.000	41.940	41.940	41.940	41.940	41.940
59 01						TITLUL XI ALTE CHELTUIELI			600.000	600.000	500.520	500.520	500.520	500.520	500.520
59 01 40						Burse			4.519.000	2.181.000	2.178.965	2.178.526	2.178.526	2.178.526	2.178.526
79						Sume aferente persoanelor cu handicap neincadrate			4.519.000	2.081.000	2.079.322	2.078.883	2.078.883	2.078.883	2.078.883
81						OPERATIUNI FINANCIARE			1.500.000	1.500.000	99.643	99.643	99.643	99.643	99.643
81						TITLUL XIX RAMBURSARI DE CREDITE			1.500.000	1.500.000	1.453.536	1.453.536	1.453.536	1.453.536	1.453.536




Capi- tol	Sub- capi- tol	Pa- ra- graf	Gru- pa / Titlu col	Ali- ne- at	Denumire indicator	Credite de angajament		Credite bugetare		Angajamente bugetare	Angajamente legale	Plati efectuate	Angajamente legale de platit	Cheltuieli efective
						initiale	definitive	initiale	definitive					
A					B	1	2	3	4	5	6	7	8=6-7	9
			81 02		Rambursari de credite interne			1.500.000	1.500.000	1.453.536	1.453.536	1.453.536		
			81 02 05		Rambursari de credite aferente datoriei publice interne locale			1.500.000	1.500.000	1.453.536	1.453.536	1.453.536		
			84		PLATI EFECTUATE IN ANII PRECEDENTI SI RECUPERATE IN ANUL CURENT					-374.878	-374.878	-374.878		
			85		Titlul XXI PLATI EFECTUATE IN ANII PRECEDENTI SI RECUPERATE IN ANUL CURENT					-374.878	-374.878	-374.878		
			85 01		Plati efectuate in anii precedenti si recuperate in anul curent					-374.878	-374.878	-374.878		
			85 01 01		Plati efectuate in anii precedenti si recuperate in anul curent (SF)					-374.878	-374.878	-374.878		
5100 02					Partea I-a SERVICII PUBLICE GENERALE			22.249.000	22.527.000	20.584.315	20.584.242	20.326.244	257.998	19.467.138
5102					AUTORITATI PUBLICE SI ACTIUNI EXTERNE CHELTUIELI CURENTE			19.097.000	18.822.000	17.346.543	17.346.470	17.089.125	257.345	16.158.654
			01		TITLUL I CHELTUIELI DE PERSONAL			17.597.000	17.322.000	15.903.871	15.903.798	15.646.453	257.345	16.158.654
			10		Cheptuilei salariale in bani			14.965.000	14.188.000	13.181.664	13.181.664	13.108.614	73.050	13.180.085
			10 01		Salarii de baza			14.413.000	13.669.000	12.716.460	12.716.460	12.644.345	72.115	12.713.473
			10 01 06		Alte sporuri			13.315.000	12.610.000	12.418.308	12.418.308	12.346.191	72.115	12.402.649
			10 01 12		Indemnizatii platite unor persoane din afara unitatii			113.000	105.000					
			10 01 17		Indemnizatii de hrana			340.000	340.000	294.684	294.684	294.684		307.356
			10 01 30		Alte drepturi salariale in bani			625.000	594.000	3.468	3.468	3.468		3.468
			10 02		Cheptuilei salariale in natura			20.000	20.000					
			10 02 06		Vouchere de vacanta			218.000	202.000	181.250	181.250	181.250		181.250
			10 03		Contributii			218.000	202.000	181.250	181.250	181.250		181.250
								334.000	317.000	283.954	283.954	283.019	935	285.362




Capi- tol	Sub- capi- tol	Pa- ra- graf	Gru- pa / Titlu	Ar- ti- col	Ali- ne- at	Denumire indicator	Credite de angajament		Credite bugetare		Angajamente legale	Plati efectuate	Angajamente legale de platit	Cheltuieli efective	
							initiale	definitive	initiale	definitive					
A						B	1	2	3	4	5	6	7	8=6-7	9
	10	03	01			Contributii de asigurari sociale de stat			4.000	4.000					
	10	03	02			Contributii de asigurari de somaj			1.000	1.000	203	203			203
	10	03	03			Contributii de asigurari sociale de sanatate			2.000	2.000					
	10	03	04			Contributii de asigurari pentru accidente de munca si boli profesionale			1.000	1.000					
	10	03	06			Contributii pentru concedii si indemnizatii			1.000	1.000					1.123
	10	03	07			Contributia asiguratorie pentru munca			325.000	308.000	283.751	282.816	935	284.036	284.036
	20					TITLUL II BUNURI SI SERVICII			2.632.000	3.034.000	2.622.564	2.438.196	184.295	2.863.693	2.863.693
	20	01				Bunuri si servicii			1.834.000	2.148.000	1.999.477	1.829.492	169.985	1.974.679	1.974.679
	20	01	01			Furnituri de birou			38.000	60.000	40.634	40.158	476	51.737	51.737
	20	01	02			Materiale pentru curatenie			20.000	24.000	16.591	15.601	990	18.146	18.146
	20	01	03			Incalzit, iluminat si forta motrica			350.000	350.000	304.053	271.545	29.537	304.140	304.140
	20	01	05			Carburanti si lubrifianti			60.000	60.000	40.178	38.918	260	40.178	40.178
	20	01	06			Piese de schimb			2.000	2.000	386	386		386	386
	20	01	08			Posta, telecomunicatii, radio, tv, internet			155.000	200.000	187.567	179.317		186.698	186.698
	20	01	09			Materiale si prestari de servicii cu caracter functional			16.000	16.000	12.500	12.500		6.599	6.599
	20	01	30			Alte bunuri si servicii pentru intretinere si functionare			1.193.000	1.436.000	1.397.568	1.267.100	130.468	1.366.795	1.366.795
	20	02				Reparatii curente			130.000	130.000	62.255	62.255		62.255	62.255
	20	05				Bunuri de natura obiectelor de inventar			138.000	138.000	109.378	109.378		372.001	372.001
	20	05	30			Alte obiecte de inventar			138.000	138.000	109.378	109.378		372.001	372.001




Capi- tol	Sub- capi- tol	Pa- ra- graf	Gru- pa / Titlu col	Ali- ne- at	Denumire indicator	Credite de angajament		Credite bugetare		Angajamente bugetare	Angajamente legale	Plati efectuate	Angajamente legale de platit	Cheltuieli efective
						initiale	definitive	initiale	definitive					
A					B	1	2	3	4	5	6	7	8=6-7	9
	20	06			Deplasari, detasari, transferari			56.000	56.000	25.310	25.237	25.109	128	25.109
	20	06	01		Deplasari interne, detasari, transferari			11.000	11.000	7.561	7.488	7.360	128	7.360
	20	06	02		Deplasari in strainatate			45.000	45.000	17.749	17.749	17.749		17.749
	20	11			Carti, publicatii si materiale documentare									
	20	13			Pregatire profesionala			30.000	30.000	14.882	14.882	14.882		-6.000
	20	19			Contributii ale administratiei publice locale la realizarea unor lucrari si servicii de interes public local, in baza unor conventii sau contracte de asociere									14.882
	20	25			Cheltuieli judiciare si extrajudiciare derivate din actiuni in reprezentarea intereselor statului, potrivit dispozitiilor legale			160.000	160.000	133.123	133.123	133.123		133.123
	20	30			Alte cheltuieli			110.000	190.000	158.940	158.940	158.940		158.940
	20	30	01		Reclama si publicitate			174.000	182.000	119.199	119.199	105.017	14.182	128.704
	20	30	02		Protocol si reprezentare			40.000	40.000	22.100	22.100	22.100	180	22.100
	20	30	03		Prime de asigurare non-viata			34.000	34.000	19.855	19.855	19.855		19.857
	20	30	30		Alte cheltuieli cu bunuri si servicii			100.000	100.000	72.441	72.441	4.803		4.803
	59				TITLUL XI ALTE CHELTUIELI				100.000	99.643	99.643	99.643		81.944
	59	40			Sume aferente persoanelor cu handicap neincadrate				100.000	99.643	99.643	99.643		114.876
	79				OPERATIUNI FINANCIARE			1.500.000	1.500.000	1.453.536	1.453.536	1.453.536		1.453.536
	81				TITLUL XIX RAMBURSARI DE CREDITE			1.500.000	1.500.000	1.453.536	1.453.536	1.453.536		1.453.536
	81	02			Rambursari de credite interne			1.500.000	1.500.000	1.453.536	1.453.536	1.453.536		1.453.536
	81	02	05		Rambursari de credite aferente datoriei			1.500.000	1.500.000	1.453.536	1.453.536	1.453.536		1.453.536



Capi- tol	Sub- capi- tol	Pa- ra- graf	Gru- pa / Titlu	Ar- ti- col	Ali- ne- at	Denumire indicator	Credite de angajament		Credite bugetare		Angajamente bugetare	Angajamente legale	Plati efectuate	Angajamente legale de platit	Cheltuieli efective
							initiale	definitive	initiale	definitive					
A							1	2	3	4	5	6	7	8=6-7	9
						B									
			84			publice interne locale			1.500.000	1.500.000	1.453.536	1.453.536	1.453.536	8=6-7	9
			85			PLATI EFECTUATE IN ANII PRECEDENTI SI RECUPERATE IN ANUL CURENT					-10.864	-10.864	-10.864		
			85	01		Titlul XXI PLATI EFECTUATE IN ANII PRECEDENTI SI RECUPERATE IN ANUL CURENT					-10.864	-10.864	-10.864		
			85	01		Plati efectuate in anii precedenti si recuperate in anul curent					-10.864	-10.864	-10.864		
			85	01	01	Plati efectuate in anii precedenti si recuperate in anul curent (SF)			1.426.000	1.429.000	988.344	988.344	987.691	653	991.336
5402						ALTE SERVICII PUBLICE GENERALE			1.426.000	1.429.000	988.344	988.344	987.691	653	991.336
			01			CHELTUIELI CURENTE			1.094.000	1.094.000	969.571	969.571	969.571		974.909
			10			TITLUL I CHELTUIELI DE PERSONAL			1.052.000	1.052.000	934.105	934.105	934.105		939.356
			10	01		Cheltuieli salariale in bani			1.002.000	1.002.000	933.752	933.752	933.752		939.356
			10	01	01	Salarii de baza			50.000	50.000	353	353	353		
			10	01	17	Indemnizatii de brana			18.000	18.000	14.500	14.500	14.500		14.500
			10	02		Cheltuieli salariale in natura			18.000	18.000	14.500	14.500	14.500		14.500
			10	02	06	Vouchere de vacanta			24.000	24.000	20.966	20.966	20.966		21.053
			10	03		Contributii			24.000	24.000	20.966	20.966	20.966		21.053
			10	03	07	Contributia asiguratorie pentru munca			32.000	35.000	18.773	18.773	18.120	653	16.427
			20			TITLUL II BUNURI SI SERVICII			23.000	26.000	16.020	16.020	15.367	653	16.427
			20	01		Bunuri si servicii			6.000	6.000	1.978	1.978	1.978		1.978
			20	01	01	Furnituri de birou			8.000	11.000	10.534	10.534	9.989	545	10.941
			20	01	03	Incalzit, iluminat si forta motrica									
			20	01	30	Alte bunuri si servicii pentru intretinere si functionare			9.000	9.000	3.508	3.508	3.400	108	3.508



Capi- tol	Sub- pa- ra- graf	Pa- ra- gra- ful	Ar- ti- col	Ali- ne- at	Denumire indicator	Credite de angajament		Credite bugetare		Angajamente bugetare	Angajamente legale	Plati efectuate	Angajamente legale de platit	Cheltuieli efective
						initiale	definitive	initiale	definitive					
A					1	2	3	4	5	6	7	8=6-7	9	
					B									
		20	05		Bunuri de natura obiectelor de inventar			6.000	6.000	2.753	2.753	2.753		
		20	05	30	Alte obiecte de inventar			6.000	6.000	2.753	2.753	2.753		
		20	06		Deplasari, detasari, transferari			1.000	1.000					
		20	06	01	Deplasari interne, detasari, transferari			1.000	1.000					
		20	30		Alte cheltuieli			2.000	2.000					
		20	30	30	Alte cheltuieli cu bunuri si servicii			2.000	2.000					
		50			TITLUL V FONDURI DE REZERVA			300.000	300.000					
		50	04		Fond de rezerva bugetara la dispozitia autoritatilor locale			300.000	300.000					
5502					TRANZACTII PRIVIND DATORIA PUBLICA SI IMPRUMUTURI									
		01			CHELTUIELI CURENTE			1.726.000	2.276.000	2.249.428	2.249.428	2.249.428		2.317.148
		20			TITLUL II BUNURI SI SERVICII			1.726.000	2.276.000	2.249.428	2.249.428	2.249.428		2.317.148
		20	24		Comisioane si alte costuri aferente imprumuturilor			26.000	26.000	22.866	22.866	22.866		22.866
		20	24	02	Comisioane si alte costuri aferente imprumuturilor interne			26.000	26.000	22.866	22.866	22.866		22.866
		30			TITLUL III DOBANZI			1.700.000	2.250.000	2.226.562	2.226.562	2.226.562		2.294.282
		30	01		Dobanzi aferente datoriei publice interne			1.700.000	2.250.000	2.226.562	2.226.562	2.226.562		2.294.282
		30	01	01	Dobanzi aferente datoriei publice interne directe			1.700.000	2.250.000	2.226.562	2.226.562	2.226.562		2.294.282
6000	02				Partea II-a APARARE, ORDINE PUBLICA SI SIGURANTA NATIONALA									
		6102			ORDINE PUBLICA SI SIGURANTA NATIONALA									
		01			CHELTUIELI CURENTE			23.000	23.000	724	724	724		724
		20			TITLUL II BUNURI SI SERVICII			23.000	23.000	724	724	724		724



Capi- tol	Sub- capi- tol	Pa- ra- graf	Gru- pa / Titlu col	Ar- fi- col	Ali- ne- at	Denumire indicator	Credite de angajament		Credite bugetare		Angajamente bugetare	Angajamente legale	Plati efectuate	Angajamente legale de platit	Cheltuieli efective
							initiale	definitive	initiale	definitive					
A						B	1	2	3	4	5	6	7	8=6-7	9
	20	01				Bunuri si servicii	16.000		16.000	16.000	724	724	724		724
	20	01	05			Carburanti si lubrifianti	1.000		1.000	1.000					
	20	01	09			Materiale si prestari de servicii cu caracter functional	5.000		5.000	5.000					
	20	01	30			Alte bunuri si servicii pentru intretinere si functionare	10.000		10.000	10.000	724	724	724		724
	20	02				Reparatii curente	1.000		1.000	1.000					
	20	03				Hrana	3.000		3.000	3.000					
	20	03	01			Hrana pentru oameni	3.000		3.000	3.000					
	20	05				Bunuri de natura obiectelor de inventar	3.000		3.000	3.000					
	20	05	30			Alte obiecte de inventar	3.000		3.000	3.000					
6500	02					Partea III-a CHELTUIELI SOCIAL-CULTURALE	39.680.000		39.680.000	39.320.000	35.560.275	35.508.881	35.461.031	47.850	36.679.486
6502						INVATAMANT	11.026.000		11.026.000	8.868.000	8.190.501	8.139.107	8.139.107		8.048.607
	01					CHELTUIELI CURENTE	11.026.000		11.026.000	8.868.000	8.191.983	8.140.589	8.140.589		8.048.607
	10					TITLUL I CHELTUIELI DE PERSONAL	685.000		685.000	676.000	605.535	605.526	605.526		639.815
	10	01				Cheltuieli salariale in bani	618.000		618.000	609.000	538.895	538.895	538.895		572.429
	10	01	01			Salarii de baza	450.000		450.000	446.000	400.945	400.945	400.945		433.904
	10	01	17			Indemnizatii de hrana	168.000		168.000	163.000	137.950	137.950	137.950		138.525
	10	02				Cheltuieli salariale in natura	63.000		63.000	56.000	55.640	55.640	55.640		55.640
	10	02	06			Vouchere de vacanta	63.000		63.000	56.000	55.640	55.640	55.640		55.640
	10	03				Contributii	4.000		4.000	11.000	11.000	10.991	10.991		11.746
	10	03	07			Contributia asiguratorie pentru munca	4.000		4.000	11.000	11.000	10.991	10.991		11.746
	20					TITLUL II BUNURI SI SERVICII	5.429.000		5.429.000	5.708.000	5.184.478	5.151.631	5.151.631		5.034.974
	20	01				Bunuri si servicii	5.216.000		5.216.000	5.378.500	4.883.301	4.852.591	4.852.591		4.553.850
	20	01	01			Furnituri de birou	74.500		74.500	74.500	71.643	71.331	71.331		57.786
	20	01	02			Materiale pentru curatenie	174.500		174.500	166.500	160.918	157.001	157.001		149.469



Capi- tol	Sub- capi- tol	Pa- ra- graf	Gru- pa / Titlu	Ar- ti- col	Ali- ne- at	Denumire indicator	Credite de angajament		Credite bugetare		Angajamente bugetare	Angajamente legale	Plati efectuate	Angajamente legale de platit	Cheltuieli efective
							initiale	definitive	initiale	definitive					
A						B	1	2	3	4	5	6	7	8=6-7	9
	20	01	03			Incalzit, iluminat si forta motrica			2.522.000	2.371.500	2.073.182	2.072.150	2.072.150	2.072.150	1.991.445
	20	01	04			Apa, canal si salubritate			429.000	504.000	435.448	434.691	434.691	434.691	427.500
	20	01	05			Carburanti si lubrifianti			25.000	21.000	21.000	20.046	20.046	20.046	16.903
	20	01	06			Piese de schimb			277.000	3.000	2.094	2.094	2.094	2.094	2.094
	20	01	07			Transport				246.000	208.186	202.477	202.477	202.477	192.020
	20	01	08			Posta, telecomunicatii, radio, tv, internet									
	20	01	09			Materiale si prestari de servicii cu caracter functional			199.000	218.000	204.205	202.313	202.313	202.313	196.791
	20	01	30			Alte bunuri si servicii pentru intretinere si functionare			537.000	786.000	747.187	731.202	731.202	731.202	578.380
	20	02				Reparatii curente			978.000	988.000	959.438	959.286	959.286	959.286	941.462
	20	03				Hrana				79.500	77.222	77.222	77.222	77.222	77.222
	20	03	01			Hrana pentru oameni			87.000	132.000	131.697	131.697	131.697	131.697	131.414
	20	04				Medicamente si materiale sanitare			87.000	132.000	131.697	131.697	131.697	131.697	131.414
	20	04	01			Medicamente				2.000	1.927	1.927	1.927	1.927	1.927
	20	05				Bunuri de natura obiectelor de inventar				2.000	1.927	1.927	1.927	1.927	1.927
	20	05	30			Alte obiecte de inventar			36.000	36.000	23.471	23.471	23.471	23.471	208.188
	20	06				Deplasari, detasari, transferari			36.000	36.000	23.471	23.471	23.471	23.471	208.188
	20	06	01			Deplasari interne, detasari, transferari			5.000	5.000	3.918	3.918	3.918	3.918	3.918
	20	13				Pregatire profesionala			5.000	5.000	3.918	3.918	3.918	3.918	3.918
	20	14				Protectia muncii			39.000	37.000	23.707	22.957	22.957	22.957	20.607
	20	30				Alte cheltuieli			10.000	10.000	10.000	10.000	10.000	10.000	10.000
	20	30	04			Chirii			36.000	28.000	29.235	27.848	27.848	27.848	27.848
	20	30	30			Alte cheltuieli cu bunuri si servicii			36.000	18.000	17.850	17.850	17.850	17.850	17.850
	57					TITLUL VIII ASISTENTA SOCIALA			393.000	403.000	322.648	304.549	304.549	304.549	294.935




Capi- tol	Sub- capi- tol	Pa- ra- graf	Gru- pa / Titlu col	Ar- ti- col	Ali- ne- at	Denumire indicator	Credite de angajament		Credite bugetare		Angajamente bugetare	Angajamente legale	Plati efectuate	Angajamente legale de platit	Cheltuieli efective
							initiale	definitive	initiale	definitive					
A						B	1	2	3	4	5	6	7	8=6-7	9
			57	02		Ajutoare sociale			393.000	403.000	322.648	304.549	304.549	8=6-7	294.935
			57	02	01	Ajutoare sociale in numerar			315.000	325.000	280.708	262.609	262.609		252.995
			57	02	03	Tichete de cresa si tichete sociale pentru gradinita			78.000	78.000	41.940	41.940	41.940		41.940
			59			TITLUL XI ALTE CHELTUIELI			4.519.000	2.081.000	2.079.322	2.078.883	2.078.883		2.078.883
			59	01		Burse			4.519.000	2.081.000	2.079.322	2.078.883	2.078.883		2.078.883
			84			PLATI EFECTUATE IN ANII PRECEDENTI SI RECUPERATE IN ANUL CURENT					-1.482	-1.482	-1.482		
			85			Titlul XXI PLATI EFECTUATE IN ANII PRECEDENTI SI RECUPERATE IN ANUL CURENT					-1.482	-1.482	-1.482		
			85	01		Plati efectuate in anii precedenti si recuperate in anul curent					-1.482	-1.482	-1.482		
			85	01	01	Plati efectuate in anii precedenti si recuperate in anul curent (SF)					-1.482	-1.482	-1.482		
6602						SANATATE			4.021.000	4.089.000	3.172.376	3.172.376	3.172.376	27.065	3.165.076
			01			CHELTUIELI CURENTE			4.021.000	4.089.000	3.172.376	3.172.376	3.172.376	27.065	3.165.076
			10			TITLUL I CHELTUIELI DE PERSONAL			2.923.000	2.923.000	2.132.482	2.132.482	2.132.482	7.560	2.125.182
			10	01		Cheltuieli salariale in bani			2.814.000	2.814.000	2.050.684	2.050.684	2.050.684	7.560	2.043.319
			10	01	01	Salarii de baza			2.355.000	2.355.000	2.033.124	2.033.124	2.033.124	17.560	2.043.319
			10	01	06	Alte sporuri			339.000	339.000	17.560	17.560	17.560		
			10	01	17	Indemnizatii de hrana			120.000	120.000					
			10	02		Cheltuieli salariale in natura			45.000	45.000	36.250	36.250	36.250		36.250
			10	02	06	Vouchere de vacanta			45.000	45.000	36.250	36.250	36.250		36.250
			10	03		Contributii			64.000	64.000	45.548	45.548	45.548		45.613
			10	03	07	Contributia asiguratorie pentru munca			64.000	64.000	45.548	45.548	45.548		45.613



Capi- tol	Sub- capi- tol	Pa- ra- graf	Gru- pa / Titlu	Ar- ti- col	Ali- ne- at	Denumire indicator	Credite de angajament		Credite bugetare		Angajamente legale	Plati efectuate	Angajamente legale de platit	Cheltuieli efective	
							initiale	definitive	initiale	definitive					
A							1	2	3	4	5	6	7	8-6-7	9
B															
	20		20	01		TITLUL II BUNURI SI SERVICII			48.000	48.000	39.894	30.389	9.505	39.894	
	20	01	20	01		Bunuri si servicii			35.000	35.000	29.723	20.335	9.388	29.723	
	20	01	20	01	01	Furnituri de birou			3.000	3.000	1.512	931	581	1.512	
	20	01	20	01	02	Materiale pentru curatenie			4.000	4.000	3.692	3.692		3.692	
	20	01	20	01	30	Alte bunuri si servicii pentru intretinere si functionare			28.000	28.000	24.519	15.712	8.807	24.519	
	20	02	20	04		Reparatii curente			2.000	2.000					
	20	04	20	04		Medicamente si materiale sanitare			11.000	11.000	10.171	10.054	117	10.171	
	20	04	20	04	01	Medicamente			7.000	7.000	6.372	6.255	117	6.372	
	20	04	20	04	02	Materiale sanitare			4.000	4.000	3.799	3.799		3.799	
	51					TITLUL VI TRANSFERURI INTRE UNITATI ALE									
	51	01				ADMINISTRATIEI PUBLICE			1.050.000	1.118.000	1.000.000	1.000.000		1.000.000	
	51	01				Transferuri curente			1.050.000	1.118.000	1.000.000	1.000.000		1.000.000	
	51	01	39			Transferuri din bugetele locale pentru finantarea unitatilor de asistenta sociala si medico-sociale			1.050.000	1.118.000	1.000.000	1.000.000		1.000.000	
6702	01					CULTURA, RECREERE SI RELIGIE			3.708.000	3.948.000	3.233.037	2.222.159	10.878	3.162.910	
	01					CHELTUIELI CURENTE			3.708.000	3.948.000	3.233.059	3.233.141	10.878	3.162.910	
	10					TITLUL I CHELTUIELI DE PERSONAL			2.659.000	1.724.000	1.443.102	1.442.835	267	1.372.957	
	10	01				Cheltuieli salariale in bani			2.554.000	1.641.000	1.376.736	1.376.469	267	1.308.060	
	10	01	01			Salarii de baza			2.390.000	1.564.000	1.376.736	1.376.469	267	1.308.060	
	10	01	06			Alte sporuri			43.000	24.000					
	10	01	17			Indemnizatii de hrana			121.000	53.000					
	10	02				Cheltuieli salariale in natura			46.000	43.000	36.250	36.250		36.250	
	10	02	06			Vouchere de vacanta			46.000	43.000	36.250	36.250		36.250	
	10	03				Contributii			59.000	40.000	30.116	30.116		28.647	



Capi- tol	Sub- capi- tol	Pa- ra- graf	Ar- ti- col	Ali- ne- at	Denumire indicator	Credite de angajament		Credite bugetare		Angajamente bugetare	Angajamente legale	Plati efectuate	Angajamente legale de platit	Cheltuieli efective
						initiale	definitive	initiale	definitive					
A					B	1	2	3	4	5	6	7	8-6-7	9
10	03	07			Contributia asiguratorie pentru munca			59.000	40.000	30.116	30.116	30.116		28.647
20					TITLUL II BUNURI SI SERVICII			1.049.000	853.000	739.957	739.957	729.346	10.611	739.953
20	01				Bunuri si servicii			415.000	375.000	282.638	282.638	272.027	10.611	282.634
20	01	01			Furnituri de birou			7.000	5.000	1.592	1.592	1.592		1.592
20	01	02			Materialie pentru curatenie			20.000	10.000	1.823	1.823	1.662	161	1.823
20	01	03			Incalzit, iluminat si forta motrica			180.000	229.000	158.585	158.585	149.427	9.158	158.585
20	01	30			Alte bunuri si servicii pentru intretinere si functionare			208.000	131.000	120.638	120.638	119.346	1.292	120.634
20	02				Reparatii curente			20.000						
20	05				Bunuri de natura obiectelor de inventar			4.000	1.000					
20	05	30			Alte obiecte de inventar			4.000	1.000					
20	06				Deplasari, detasari, transferari			1.000	1.000	504	504	504		504
20	06	01			Deplasari interne, detasari, transferari			1.000	1.000	504	504	504		504
20	30				Alte cheltuieli			609.000	476.000	456.815	456.815	456.815		456.815
20	30	30			Alte cheltuieli cu bunuri si servicii			609.000	476.000	456.815	456.815	456.815		456.815
51					TITLUL VI TRANSFERURI INTRE UNITATI ALE ADMINISTRATIEI PUBLICE					1.050.000	1.050.000	1.050.000		1.050.000
51	01				Transferari curente					1.050.000	1.050.000	1.050.000		1.050.000
51	01	01			Transferari catre institutiile publice					1.050.000	1.050.000	1.050.000		1.050.000
84					PLATI EFECTUATE IN ANII PRECEDENTI SI RECUPERATE IN ANUL CURENT					1.050.000	1.050.000	1.050.000		1.050.000
85					Titlul XXI PLATI EFECTUATE IN ANII PRECEDENTI SI RECUPERATE IN ANUL CURENT					-22	-22	-22		-22
85	01				Plati efectuate in anii precedenti si recuperate in anul curent					-22	-22	-22		-22



Capi- tol	Sub- capi- tol	Pa- ra- graf	Gru- pa / Titlu	Ar- fi- col	Ali- ne- at	Denumire indicator	Credite de angajament		Credite bugetare		Angajamente bugetare	Angajamente legale	Plati efectuate	Angajamente legale de platit	Cheltuieli efective
							initiale	definitive	initiale	definitive					
A						B	1	2	3	4	5	6	7	8=6-7	9
6802			85	01	01	Plati efectuate in anii precedenti si recuperate in anul curent (SF)									
						ASIGURARI SI ASISTENTA SOCIALA			20.925.000	22.415.000	20.964.361	20.964.361	20.954.454	9.907	22.302.893
			01			CHELTUIELI CURENTE			20.925.000	22.415.000	20.964.361	20.964.361	20.954.454	9.907	22.302.893
			10			TITLUL I CHELTUIELI DE PERSONAL			7.128.000	7.458.000	6.617.294	6.617.294	6.616.704	590	6.789.308
			10	01		Cheltuieli salariale in bani			6.749.000	7.046.000	6.267.129	6.267.129	6.266.539	590	6.436.011
			10	01	01	Salarii de baza			6.051.000	6.533.000	6.267.129	6.267.129	6.266.539	590	6.436.011
			10	01	06	Alte sporuri			51.000	59.000					
			10	01	17	Indemnizatii de hrana			647.000	454.000					
			10	02		Cheltuieli salariale in natura			226.000	242.000	213.150	213.150	213.150		213.150
			10	02	06	Vouchere de vacanta			226.000	242.000	213.150	213.150	213.150		213.150
			10	03		Contributii			153.000	170.000	137.015	137.015	137.015		140.147
			10	03	07	Contributia asiguratorie pentru munca			153.000	170.000	137.015	137.015	137.015		140.147
			20			TITLUL II BUNURI SI SERVICII			79.000	79.000	68.717	68.717	62.979	5.738	71.314
			20	01		Bunuri si servicii			36.000	36.000	28.740	28.740	27.117	623	31.337
			20	01	01	Furnituri de birou			2.000	2.000	981	981	981		981
			20	01	02	Materiale pentru curatenie			2.000	2.000	1.717	1.717	1.717		1.717
			20	01	03	Incalzit, iluminat si forta motrica			19.000	19.000	13.684	13.684	12.900		13.684
			20	01	09	Materiale si prestari de servicii cu caracter functional			6.000	6.000	5.401	5.401	5.401		6.701
			20	01	30	Alte bunuri si servicii pentru intretinere si functionare			7.000	7.000	6.957	6.957	6.957		8.254
			20	03		Hrana			40.000	40.000	39.547	39.547	35.432	4.115	39.547
			20	03	01	Hrana pentru oameni			40.000	40.000	39.547	39.547	35.432	4.115	39.547
			20	04		Medicamente si materiale sanitare			2.000	2.000	430	430	430		430
			20	04	01	Medicamente			1.000	1.000	225	225	225		225




Capi- fol	Sub- capi- fol	Pa- ra- graf	Gru- pa / Titlu	Ar- ti- col	Ali- ne- at	Denumire indicator	Credite de angajament		Credite bugetare		Angajamente bugetare	Angajamente legale	Plati efectuate	Angajamente legale de planif	Cheltuieli efective
							initiale	definitive	initiale	definitive					
A							1	2	3	4	5	6	7	8=6-7	9
B															
	20	04	02			Materiale sanitare	1.000		1.000	205	205				205
	20	05				Bunuri de natura obiectelor de inventar	1.000		1.000						
	20	05	30			Alte obiecte de inventar	1.000		1.000						
	51					TITLUL VI TRANSFERURI INTRE UNITATI ALE ADMINISTRATIEI PUBLICE									
	51	01				Transferuri curente	1.535.000		1.535.000	1.534.972	1.534.972	1.534.972			1.534.972
	51	01	39			Transferuri din bugetele locale pentru finantarea unitatilor de asistenta sociala si medico-sociale	1.535.000		1.535.000	1.534.972	1.534.972	1.534.972			1.534.972
	57					TITLUL VIII ASISTENTA SOCIALA	12.183.000		13.343.000	12.743.378	12.743.378	12.739.799			13.907.299
	57	02				Ajutoare sociale	12.183.000		13.343.000	12.743.378	12.743.378	12.739.799			13.907.299
	57	02	01			Ajutoare sociale in numerar	11.583.000		12.743.000	12.242.858	12.242.858	12.239.279			13.406.779
	57	02	05			Suport alimentar	600.000		600.000	500.520	500.520	500.520			500.520
7000	02					Partea IV-a SERVICII SI DEZVOLTARE PUBLICA, LOCUINTE, MEDIU SI APE	14.960.000		25.259.000	22.781.122	22.781.122	22.622.822			25.158.023
7002						LOCUINTE, SERVICII SI DEZVOLTARE PUBLICA	5.625.000		9.958.000	8.460.421	8.460.421	8.384.104			8.813.505
	01					CHELTUIELI CURENTE	5.625.000		9.958.000	8.460.421	8.460.421	8.384.104			8.813.505
	20					TITLUL II BUNURI SI SERVICII	5.625.000		9.958.000	8.460.421	8.460.421	8.384.104			8.813.505
	20	01				Bunuri si servicii	3.825.000		7.025.000	6.452.278	6.452.278	6.452.278			6.805.362
	20	01	03			Incalzit, iluminat si forta motrica	1.000.000		1.500.000	1.143.935	1.143.935	1.143.935			1.217.063
	20	01	30			Alte bunuri si servicii pentru intretinere si functionare	2.825.000		5.525.000	5.308.343	5.308.343	5.308.343			5.588.299
	20	02				Reparatii curente	1.600.000		2.696.000	1.773.097	1.773.097	1.773.097			1.773.097
	20	30				Alte cheltuieli	200.000		237.000	235.046	235.046	235.046			235.046
	20	30	30			Alte cheltuieli cu bunuri si servicii	200.000		237.000	235.046	235.046	235.046			235.046
7402						PROTECTIA MEDIULUI	9.335.000		15.301.000	14.320.701	14.320.701	14.238.718			16.344.518



Capi- tol	Sub- capi- tol	Pa- ra- graf	Gru- pa / Titlu	Ar- ti- col	Ali- ne- at	Denumire indicator	Credite de angajament		Credite bugetare		Angajamente bugetare	Angajamente legale	Plati efectuate	Angajamente legale de platit	Cheltuieli efective
							initiale	definitive	initiale	definitive					
A						B	1	2	3	4	5	6	7	8=6-7	9
	01					CHELTUIELI CURENTE			9.335.000	15.301.000	14.683.211	14.683.211	14.601.228	81.983	16.344.518
	20					TITLUL II BUNURI SI SERVICII			9.335.000	14.741.000	14.490.138	14.490.138	14.408.155	81.983	15.861.836
	20	01				Bunuri si servicii			9.335.000	14.741.000	14.490.138	14.490.138	14.408.155	81.983	15.861.836
	20	01	04			Apa, canal si salubritate			1.300.000	2.100.000	1.988.720	1.988.720	1.940.771	47.949	1.988.720
	20	01	30			Alte bunuri si servicii pentru intretinere si functionare			8.035.000	12.641.000	12.501.418	12.501.418	12.467.384	34.034	13.873.116
	55					TITLUL VII ALTE TRANSFERURI				560.000	193.073	193.073	193.073		482.682
	55	01				A. Transferuri interne				560.000	193.073	193.073	193.073		482.682
	55	01	65			Sume reprezentand contributia unitatilor administrativ-teritoriale la Fondul IID				194.000	193.073	193.073	193.073		482.682
	55	01	84			Sume reprezentand stimulentele pentru casarea autovehiculelor uzate				366.000	193.073	193.073	193.073		482.682
	84					PLATI EFECTUATE IN ANII PRECEDENTI SI RECUPERATE IN ANUL CURENT									
	85					Titlul XXI PLATI EFECTUATE IN ANII PRECEDENTI SI RECUPERATE IN ANUL CURENT									
	85	01				Plati efectuate in anii precedenti si recuperate in anul curent									
	85	01	01			Plati efectuate in anii precedenti si recuperate in anul curent (SF)									
8000	02					Partea V-a ACTIUNI ECONOMICE			3.450.000	2.266.000	1.161.836	1.161.836	1.128.894	32.942	1.164.213
8002						ACTIUNI GENERALE ECONOMICE, SI DE MUNCA									
	01					CHELTUIELI CURENTE			34.000	34.000	6.318	6.318	6.226	92	6.318
									34.000	34.000	6.318	6.318	6.226	92	6.318



Capi- tol	Sub- capi- tol	Pa- ra- graf	Ar- ti- col	Ali- ne- at	Denumire indicator	Credite de angajament		Credite bugetare		Angajamente bugetare	Angajamente legale	Plati efectuate	Angajamente legale de platit	Cheltuieli efective
						initiale	definitive	initiale	definitive					
A					B	1	2	3	4	5	6	7	8=6-7	9
					TITLUL II BUNURI SI SERVICII									
					Bunuri si servicii									
					Furnituri de birou									
					Incalzit, iluminat si forta motrica									
					Apa, canal si salubritate									
					Alte bunuri si servicii pentru intretinere si functionare									
					Deplasari, detasari, transferari									
					Deplasari interne, detasari, transferari									
					Alte cheltuieli									
					Reclama si publicitate									
					TRANSPORTURI									
					CHELTUIELI CURENTE									
8402					TITLUL II BUNURI SI SERVICII									
					Bunuri si servicii									
					Alte bunuri si servicii pentru intretinere si functionare									
					Reparatii curente									
					ALTE ACTIUNI ECONOMICE									
8702					CHELTUIELI CURENTE									
					TITLUL II BUNURI SI SERVICII									
					Bunuri si servicii									
					Alte bunuri si servicii pentru intretinere si functionare									
					excedent/deficit: sect funct									
9902	96													



Conducatorul institutiei,



Conducatorul compartimentului
financiar-contabil



TOTAL JUDET

CONTUL DE EXECUTIE AL BUGETULUI LOCAL - CHELTUIELI
SECTIUNEA DE DEZVOLTARE
31.12.2023


Capi- tot	Sub- capi- tot	Pa- ra- graf	Ar- ti- col	Ali- ne- at	Denumire indicator	Credite de angajament		Credite bugetare		Angajamente bugetare	Angajamente legale	Plati efectuate	Angajamente legale de platit	Cheltuieli efective
						initiale	definitive	initiale	definitive					
A					B	1	2	3	4	5	6	7	8=6-7	9
5002					TOTAL CHELTUIELI	19.412.000	32.107.000	168.619.000	216.275.000	27.418.435	27.376.564	24.615.158	2.761.406	24.256.618
	01				CHELTUIELI CURENTE			148.392.000	183.668.000	13.620.680	13.587.983	12.971.690	616.293	6.381.054
	51				TITLUL VI TRANSFERURI INTRE UNITATI ALE ADMINISTRATIEI PUBLICE			125.000	125.000					
	51	02			Transferuri de capital			125.000	125.000					
	51	02	29		Alte transferuri de capital catre instituti publice			125.000	125.000					
	58				TITLUL X PROIECTE CU FINANTARE DIN FONDURI EXTERNE NERAMBURSABILE									
	58	01			CADRULUI FINANCIAR 2014-2020			55.985.000	55.980.000	11.494.358	11.461.661	11.457.041	4.620	6.380.360
	58	01			Programe din Fondul European de Dezvoltare Regionala (FEDR)			46.389.000	48.104.000	5.079.293	5.079.293	5.074.673	4.620	1.386.952
	58	01	01		Finantarea nationala			5.502.000	5.882.000	961.459	961.459	956.839	4.620	421.204
	58	01	02		Finantarea externa nerambursabila			38.613.000	39.693.000	3.986.135	3.986.135	3.986.135		964.330
	58	01	03		Cheltuieli neeligibile			2.274.000	2.529.000	131.699	131.699	131.699		1.418
	58	02			Programe din Fondul Social European (FSE)			7.596.000	7.876.000	6.415.065	6.382.368	6.382.368		4.993.408
	58	02	01		Finantarea nationala			501.000	546.000	397.457	388.054	398.454		275.597
	58	02	02		Finantarea externa nerambursabila			7.094.000	7.329.000	6.017.608	5.994.314	5.994.314		4.717.811
	58	02	03		Cheltuieli neeligibile			1.000	1.000					
	60				Titlul XII PROIECTE CU FINANTARE DIN SUMELE REPREZENTAND ASISTENTA FINANCIARA NERAMBURSABILA									
	60	01			AFERENTA PNRR			1.465.000	12.815.000					
	60	02			Fonduri europene nerambursabile			1.231.000	8.308.000					
	60	03			Finantare publica nationala				2.461.000					
					Sume aferente TVA			234.000	2.047.000					



Capi- tol	Sub- capi- tol	Pa- ra- graf	Gru- pa / Titlu col	Ar- ti- col	Ali- ne- at	Denumire indicator	Credite de angajament		Credite bugetare		Angajamente bugetare	Angajamente legale	Plati efectuate	Angajamente legale de platit	Cheltucii efective
							initiale	definitive	initiale	definitive					
A						1	2	3	4	5	6	7	8=6-7	9	
61						B									
						Titlul XIII PROIECTE CU FINANTARE DIN SUMELE AFERENTE COMPONENTEI DE IMPRUMUT A PNRR									
						Fonduri din imprumut rambursabil			92.817.000	114.747.000	2.126.322	2.126.322	1.514.649	611.673	694
						Finantare publica nationala			77.995.000	84.828.000	1.584.968	1.584.968	1.079.184	505.784	694
						Sume aferente TVA			14.822.000	11.594.000	224.000	224.000	208.000	16.000	
						CHELTUIELI DE CAPITAL			19.412.000	32.607.000	13.797.755	13.788.581	11.643.468	2.145.113	17.875.564
						TITLUL XV ACTIVE NEFINANCIARE			19.412.000	32.107.000	13.297.755	13.288.581	11.143.468	2.145.113	17.875.564
						Active fixe			19.412.000	32.107.000	13.297.755	13.288.581	11.143.468	2.145.113	17.875.564
						Constructii			1.000.000	400.000	395.208	395.208	395.208		549.620
						Masini, echipamente si mijloace de transport			150.000	150.000	150.000	140.848	140.848		336.252
						Mobilier, aparatura birotica si alte active corporale			650.000	250.000	26.736	26.736	26.736		145.353
						Alte active fixe (inclusiv reparatii capitale)			17.612.000	31.307.000	12.725.811	12.725.789	10.580.676	2.145.113	16.844.339
						TITLUL XVI ACTIVE FINANCIARE									
						Active financiare			815.000	500.000	500.000	500.000	500.000		
						Participare la capitalul social al societatilor comerciale			815.000	500.000	500.000	500.000	500.000		
						Partea I-a SERVICII PUBLICE GENERALE			970.000	2.901.000	1.810.058	1.810.058	1.810.058		1.738.211
						AUTORITATI PUBLICE SI ACTIUNI EXTERNE			970.000	2.901.000	1.810.058	1.810.058	1.810.058		1.738.211
						CHELTUIELI CURENTE			2.301.000	2.301.000	1.748.085	1.748.085	1.748.085		1.094.328
						TITLUL X PROIECTE CU FINANTARE DIN FONDURI EXTERNE NERAMBURSABILE									
						CADRULUI FINANCIAR 2014-2020			2.301.000	2.301.000	1.748.085	1.748.085	1.748.085		1.094.328




Capi- tol	Sub- capi- tol	Pa- ra- graf	Gru- pa / Titlu col	Ali- ne- at	Denumire indicator	Credite de angajament		Credite bugetare		Angajamente bugetare	Angajamente legale	Plati efectuate	Angajamente legale de platit	Cheltuieli efective
						initiale	definitive	initiale	definitive					
A					B	1	2	3	4	5	6	7	8=6-7	9
			58 02		Programe din Fondul Social European (FSE)			2.301.000	2.301.000	1.748.085	1.748.085	1.748.085		1.094.328
			58 02 01		Finantarea nationala			345.000	345.000	262.213	262.213	262.213		162.509
			58 02 02		Finantarea externa nerambursabila			1.955.000	1.955.000	1.485.872	1.485.872	1.485.872		931.819
			58 02 03		Cheltuieli neeligibile			1.000	1.000					
			70		CHELTUIELI DE CAPITAL			970.000	600.000	61.973	61.973	61.973		643.883
			71		TITLUL XV ACTIVE NEFINANCIARE			970.000	600.000	61.973	61.973	61.973		643.883
			71 01		Active fixe			970.000	600.000	61.973	61.973	61.973		643.883
			71 01 01		Constructii									248.933
			71 01 02		Masini, echipamente si mijloace de transport									
			71 01 03		Mobilier, aparatura birotica si alte active corporale			650.000	250.000	26.736	26.736	26.736		94.884
			71 01 30		Alte active fixe (inclusiv reparatii capitale)			320.000	350.000	35.237	35.237	35.237		162.854
6000 02					Partea II-a APARARE, ORDINE PUBLICA SI SIGURANTA NATIONALA									
6102			70		ORDINE PUBLICA SI SIGURANTA NATIONALA									
			71		CHELTUIELI DE CAPITAL									
			71 01		Active fixe									463
			71 01 02		Masini, echipamente si mijloace de transport									463
6500 02					Partea III-a CHELTUIELI SOCIAL-CULTURALE			1.420.000	1.947.000	6.233.130	6.191.259	6.049.789	141.470	4.402.513
6502			01		INVATAMANT			350.000	350.000	4.125.679	4.083.808	4.083.808		3.125.038
			51		TITLUL VI TRANSFERURI INTRE UNITATI ALE			3.649.000	12.900.000	3.775.679	3.742.982	3.742.982		2.979.459



Capi- tol	Sub- pa- ra- graf	Pa- ra- gra- ful	Ar- ti- col	Ali- ne- at	Denumire indicator	Credite de angajament		Credite bugetare		Angajamente bugetare	Angajamente legale	Plati efectuate	Angajamente legale de platit	Cheltuieli efective
						initiale	definitive	initiale	definitive					
A					B	1	2	3	4	5	6	7	8=6-7	9
					ADMINISTRATIEI PUBLICE									
	51	02			Transferuri de capital			125.000	125.000					
	51	02	29		Alte transferuri de capital catre institutii publice			125.000	125.000					
	58				TITLUL X PROIECTE CU FINANTARE DIN FONDURI EXTERNE NERAMBURSABILE									
	58	02			CADRULUI FINANCIAR 2014-2020			3.524.000	3.804.000	3.775.679	3.742.982	3.742.982	3.742.982	2.979.459
	58	02	01		Programe din Fondul Social European (FSE)			3.524.000	3.804.000	3.775.679	3.742.982	3.742.982	3.742.982	2.979.459
	58	02	02		Finantarea nationala			74.000	119.000	90.679	81.276	81.276	81.276	62.814
	60				Finantarea externa nerambursabila			3.450.000	3.685.000	3.685.000	3.661.706	3.661.706	3.661.706	2.916.645
					Titulul XII PROIECTE CU FINANTARE DIN SUMELE REPREZENTAND ASISTENTA FINANCIARA NERAMBURSABILA AFERENTA PNRR									
	60	01			Fonduri europene nerambursabile			8.422.000						
	60	03			Sume aferente TVA			7.077.000						
	61				Titulul XIII PROIECTE CU FINANTARE DIN SUMELE AFERENTE COMPONENTEI DE IMPRUMUT A PNRR									
	61	01			Fonduri din imprumut rambursabil			549.000						
	61	03			Sume aferente TVA			461.000						
	70				CHELTUIELI DE CAPITAL									
	71				TITLUL XV ACTIVE NEFINANCIARE									
	71	01			Active fixe			350.000	350.000	350.000	340.826	340.826	340.826	145.579
	71	01	01		Constructii			350.000	350.000	350.000	340.826	340.826	340.826	145.579
	71	01	02		Masini, echipamente si mijloace de			350.000	350.000	350.000	340.826	340.826	340.826	145.579
														1.983



Capi- tol	Sub- capi- tol	Pa- ra- graf	Gru- pa / Titlu	Ar- ti- col	Ali- ne- at	Denumire indicator	Credite de angajament		Credite bugetare		Angajamente bugetare	Angajamente legale	Plati efectuate	Angajamente legale de platit	Cheltuieli efective
							initiale	definitive	initiale	definitive					
A							1	2	3	4	5	6	7	8=6-7	9
						B	150.000	150.000	150.000	150.000	150.000	140.848	140.848	8=6-7	9
			71	01	03	transport									76.633
						Mobilier, aparatura birotica si alte active corporale									
			71	01	30	Alte active fixe (inclusiv reparatii capitale)	200.000	200.000	200.000	200.000	200.000	199.978	199.978		42.169
6602						SANATATE	19.226.000	361.000	19.226.000	21.117.000	1.803.052	1.803.052	1.803.052		
			01			CHELTUIELI CURENTE	19.226.000		19.226.000	20.756.000	1.797.121	1.797.121	1.797.121		24.794
			58			TITLUL X PROIECTE CU FINANTARE DIN FONDURI EXTERNE NERAMBURSABILE CADRULUI FINANCIAR 2014-2020	19.226.000		19.226.000	20.756.000	1.797.121	1.797.121	1.797.121		
			58	01		Programe din Fondul European de Dezvoltare Regionala (FEDR)									
						Finantarea nationala	19.226.000		19.226.000	20.756.000	1.797.121	1.797.121	1.797.121		
			58	01	01	Finantarea externa nerambursabila	2.620.000		2.620.000	2.943.000	539.136	539.136	539.136		
						Cheltuieli neeligibile	16.406.000		16.406.000	17.158.000	1.257.985	1.257.985	1.257.985		
			70			CHELTUIELI DE CAPITAL	200.000		200.000	655.000	5.931	5.931	5.931		
			71			TITLUL XV ACTIVE NEFINANCIARE									
			71	01		Active fixe									
						Alte active fixe (inclusiv reparatii capitale)									
6702						CULTURA, RECREEREA SI RELIGIE	1.070.000		1.070.000	13.397.000	304.399	304.399	304.399	141.470	1.274.066
			01			CHELTUIELI CURENTE								4.620	1.266.766
			58			TITLUL X PROIECTE CU FINANTARE DIN FONDURI EXTERNE NERAMBURSABILE CADRULUI FINANCIAR 2014-2020									
						Programe din Fondul European de Dezvoltare									
			58	01			11.942.000		11.942.000	12.327.000	167.159	167.159	167.159	4.620	1.266.766




Capi- tol	Sub- capi- tol	Pa- ra- graf	Ar- ti- col	Ali- ne- at	Denumire indicator	Credite de angajament		Credite bugetare		Angajamente bugetare	Angajamente legale	Plafi efectuate	Angajamente legale de platit	Cheltuieli efective
						initiale	definitive	initiale	definitive					
A					B	1	2	3	4	5	6	7	8=6-7	9
					Regionala (PEDR)			11.942.000	12.327.000	167.159	167.159	162.539	4.620	1.266.766
		58	01	01	Finantarea nationala			1.680.000	1.737.000	5.197	5.197	577	4.620	413.908
		58	01	02	Finantarea externa nerambursabila			9.515.000	9.843.000	31.473	31.473	31.473		852.650
		58	01	03	Cheltuieli neeligibile			747.000	747.000	130.489	130.489	130.489		208
		70			CHELTUIELI DE CAPITAL		1.070.000	1.070.000	1.070.000	137.240	137.240	390	136.850	7.300
		71			TITLUL XV ACTIVE NEFINANCIARE		1.070.000	1.070.000	1.070.000	137.240	137.240	390	136.850	7.300
		71	01		Active fixe		1.070.000	1.070.000	1.070.000	137.240	137.240	390	136.850	7.300
		71	01	02	Masini, echipamente si mijloace de transport									
		71	01	30	Alte active fixe									7.300
6802					(inclusiv reparatii capitale)		1.070.000	1.070.000	1.070.000	137.240	137.240	390	136.850	
		70			ASIGURARI SI ASISTENTA SOCIALA			166.000	166.000					3.409
		71			CHELTUIELI DE CAPITAL			166.000	166.000					3.409
		71	01		Active fixe			166.000	166.000					3.409
		71	01	01	Constructii			166.000	166.000					3.409
		71	01	02	Masini, echipamente si mijloace de transport			166.000	166.000					529
		71	01	03	Mobilier, aparatura birotica si alte active corporale									1.458
		71	01	30	Alte active fixe									1.422
7000	02				(inclusiv reparatii capitale)		166.000	166.000	166.000					
					Partea IV-a SERVICII SI DEZVOLTARE			12.899.000	131.991.000	6.753.507	6.753.507	6.026.834	726.673	2.177.552
					PUBLICA, LOCUINTE, MEDIU SI APE		7.993.000	11.899.000	103.290.000	122.898.000	5.983.583	5.416.164	567.419	2.040.358
7002					LOCUINTE, SERVICII SI DEZVOLTARE PUBLICA		7.993.000	11.899.000	102.475.000	122.898.000	5.983.583	5.416.164	567.419	2.040.358
		01			CHELTUIELI CURENTE		94.482.000	110.999.000	94.482.000	110.999.000	1.856.398	1.403.979	452.419	694



Capi- tol	Pa- ra- graf	Ar- ti- col	Ali- ne- at	Denumire indicator	Credite de angajament		Credite bugetare		Angajamente bugetare	Angajamente legale	Plati efectuate	Angajamente legale de platit	Cheltuieli efective
					initiale	definitive	initiale	definitive					
A				B	1	2	3	4	5	6	7	8=6-7	9
58				TITLUL X PROIECTE CU FINANTARE DIN FONDURI EXTERNE NERAMBURSABILE CADRULUI FINANCIAR 2014-2020			200.000						
58	01			Programe din Fondul European de Dezvoltare Regionala (FEDR)			200.000						
58	01	03		Cheltuieli neeligibile			200.000						
60				Titulul XII PROIECTE CU FINANTARE DIN SUMELE REPREZENTAND ASISTENTA FINANCIARA NERAMBURSABILA AFERENTA PNRR			1.465.000	4.394.000					
60	01			Fonduri europene nerambursabile			1.231.000	1.231.000					
60	02			Finantare publica nationala			234.000	2.461.000					
60	03			Sume aferente TVA				702.000					
61				Titulul XIII PROIECTE CU FINANTARE DIN SUMELE AFERENTE COMPONENTEI DE IMPRUMUT A PNRR			92.817.000	106.605.000	1.856.398	1.856.398	1.403.979	452.419	694
61	01			Fonduri din imprumut rambursabil			77.995.000	77.987.000	1.358.141	1.358.141	986.184	371.957	694
61	02			Finantare publica nationala				11.594.000	224.000	224.000	208.000	16.000	
61	03			Sume aferente TVA			14.822.000	17.024.000	274.257	274.257	209.795	64.462	
70				CHELTUIELI DE CAPITAL			7.993.000	11.899.000	4.127.185	4.127.185	4.012.185	115.000	2.039.664
71				TITLUL XV ACTIVE NEFINANCIARE			7.993.000	11.899.000	4.127.185	4.127.185	4.012.185	115.000	2.039.664
71	01			Active fixe			7.993.000	11.899.000	4.127.185	4.127.185	4.012.185	115.000	2.039.664
71	01	01		Constructii			1.000.000	400.000	395.208	395.208	395.208	115.000	2.039.664
71	01	03		Mobilier, aparatura birotica si alte active corporale				400.000					289.161
71	01	30		Alte active fixe									6.878



Capi- tol	Sub- capi- tol	Pa- ra- graf	Gru- pa / Titlu	Ar- ti- col	Ali- ne- at	Denumire indicator	Credite de angajament		Credite bugetare		Angajamente bugetare	Angajamente legale	Plati efectuate	Angajamente legale de platit	Cheltuieli efective
							initiale	definitive	initiale	definitive					
A						B	1	2	3	4	5	6	7	8=6-7	9
7402						(inclusiv reparatii capitale) PROTECTIA MEDIULUI CHELTUIELI CURENTE Titlul XIII PROIECTE CU FINANTARE DIN SUMELE AFERENTE COMPONENTEI DE IMPRUMUT A PNRR Fonduri din imprumut rambursabil Sume aferente TVA CHELTUIELI DE CAPITAL TITLUL XV ACTIVE NEFINANCIARE Active fixe Constructii Masini, echipamente si mijloace de transport Alte active fixe (inclusiv reparatii capitale) TITLUL XVI ACTIVE FINANCIARE Active financiare Participare la capitalul social al societatilor comerciale Partea V-a ACTIUNI ECONOMICE ACTIUNI GENERALE ECONOMICE, SI DE MUNCA CHELTUIELI CURENTE TITLUL X PROIECTE CU FINANTARE DIN FONDURI EXTERNE NERAMBURSABILE	6.993.000	11.499.000 1.000.000	6.993.000 815.000	11.499.000 9.093.000 7.593.000	3.731.977 769.924 269.924	3.731.977 769.924 269.924	3.616.977 610.670 110.670	115.000 159.254 159.254	1.743.625 137.194
										7.593.000 6.380.000 1.213.000	269.924 226.827 43.097	269.924 226.827 43.097	110.670 93.000 17.670	159.254 133.827 25.427	137.194 137.194 137.194
										1.500.000 1.000.000 1.000.000	500.000 500.000 500.000	500.000 500.000 500.000	500.000 500.000 500.000	9.014 113.186 14.994	
										1.000.000 500.000 500.000	500.000 500.000 500.000	500.000 500.000 500.000	500.000 500.000 500.000	113.186 14.994	
8000	02						9.029.000	16.661.000	25.821.000	33.453.000	12.621.740	12.621.740	10.728.477	1.893.263	15.937.879
8002									16.792.000 16.792.000	16.792.000 16.792.000	4.006.314 4.006.314	4.006.314 4.006.314	4.006.314 4.006.314	1.039.807 1.039.807	



Capi- tol	Sub- capi- tol	Pa- ra- graf	Gru- pa / Titlu col	Ali- ne- at	Denumire indicator	Credite de angajament		Credite bugetare		Angajamente bugetare	Angajamente legale	Plati efectuate	Angajamente legale de platit	Cheltuieli efective
						initiale	definitive	initiale	definitive					
A						1	2	3	4	5	6	7	8=6-7	9
B														
			58 01		CADRULUI FINANCIAR 2014-2020			16.792.000	16.792.000	4.006.314	4.006.314	4.006.314		1.039.807
					Programe din Fondul European de Dezvoltare Regionala (FEDR)									
			58 01 01		Finantarea nationala			15.021.000	15.021.000	3.115.013	3.115.013	3.115.013		120.186
			58 01 02		Finantarea externa nerambursabila			1.202.000	1.202.000	417.126	417.126	417.126		7.296
			58 01 03		Cheltuieli neeligibile			12.692.000	12.692.000	2.696.677	2.696.677	2.696.677		111.680
			58 02		Programe din Fondul Social European (FSE)			1.127.000	1.127.000	1.210	1.210	1.210		1.210
			58 02 01		Finantarea nationala			1.771.000	1.771.000	891.301	891.301	891.301		919.621
			58 02 02		Finantarea externa nerambursabila			82.000	82.000	44.565	44.565	44.565		50.274
8402					TRANSPORTURI			1.689.000	1.689.000	846.736	846.736	846.736		869.347
			70		CHELTUIELI DE CAPITAL			8.969.000	16.661.000	8.615.426	8.615.426	6.722.163	1.893.263	14.898.072
			71		TITLUL XV ACTIVE NEFINANCIARE			8.969.000	16.661.000	8.615.426	8.615.426	6.722.163	1.893.263	14.898.072
			71 01		Active fixe			8.969.000	16.661.000	8.615.426	8.615.426	6.722.163	1.893.263	14.898.072
			71 01 30		Alte active fixe			8.969.000	16.661.000	8.615.426	8.615.426	6.722.163	1.893.263	14.898.072
					(inclusiv reparatii capitale)									
8702					ALTE ACTIUNI ECONOMICE			60.000	60.000					
			70		CHELTUIELI DE CAPITAL			60.000	60.000					
			71		TITLUL XV ACTIVE NEFINANCIARE			60.000	60.000					
			71 01		Active fixe			60.000	60.000					
			71 01 30		Alte active fixe			60.000	60.000					
					(inclusiv reparatii capitale)									
9902 97					excedent/deficit sect dezv			-23.325.000	-29.886.000					



Conducatorul compartimentului
financiar-contabil

Conducatorul institutiei,

CONTUL DE EXECUTIE AL IMPRUMUTURILOR INTERNE

31.12.2023

Pag. 1 - lei-

Capi- tol	Sub- capi- tol	Pa- ra- graf	Gru- pa / Titlu col	Ali- ne- at	Denumire indicator	Credite de angajament		Credite bugetare		Angajamente bugetare	Angajamente legale	Plati efectuate	Angajamente legale de platit	Cheltieli efective
						1 initiale	2 definitive	3 initiale	4 definitive					
			A		B	1	2	3	4	5	6	7	8=6-7	9
0					TOTAL JUDET									
5007					CREDITE INTERNE	15.000.000		15.000.000	29.439.000	20.487.530	20.487.530	20.485.151	2.379	69.263
6607					SANATALE	3.000.000		3.000.000	5.699.000	5.256.905	5.256.905	5.256.905		
06					Servicii medicale in unitati sanitare cu paturi	3.000.000		3.000.000	5.699.000	5.256.905	5.256.905	5.256.905		
6607	06	01			Spitale generale	3.000.000		3.000.000	5.699.000	5.256.905	5.256.905	5.256.905		
6707					CULTURA, RECREERE SI RELIGIE	6.500.000		6.500.000	12.681.000	7.901.667	7.901.667	7.899.288	2.379	32.019
03					Servicii culturale	6.500.000		6.500.000	12.681.000	7.901.667	7.901.667	7.899.288	2.379	32.019
6707	03	02			Biblioteci publice comunale, orasenesi, municipale	3.000.000		3.000.000	4.078.000	3.773.960	3.773.960	3.773.960		31.087
8007					Muzee	3.500.000		3.500.000	8.603.000	4.127.707	4.127.707	4.125.328	2.379	932
8007	03	03			ACTIUNI GENERALE ECONOMICE, SI DE MUNCA	5.500.000		5.500.000	11.059.000	7.328.958	7.328.958	7.328.958		37.244
8007	01				Actiuni generale economice si comerciale	5.500.000		5.500.000	11.059.000	7.328.958	7.328.958	7.328.958		37.244
					Programe de dezvoltare regionala si sociala	5.500.000		5.500.000	11.059.000	7.328.958	7.328.958	7.328.958		37.244



DETALIEREA CHELTUIELILOR
- imprumuturi interne -
31.12.2023

Pag. 2 - lei-

Capi- tol	Sub- capi- tol	Pa- ra- graf	Ar- ti- col	Ali- ne- at	Denumire indicator	Credite de angajament		Credite bugetare		Angajamente bugetare	Angajamente legale	Plati efectuate	Angajamente legale de platit	Cheltuieli efective
						initiale	definitive	initiale	definitive					
A					B	1	2	3	4	5	6	7	8=6-7	9
0					TOTAL JUDET									
5007					CREDITE INTERNE			15.000.000	29.439.000	20.487.530	20.487.530	20.485.151	2.379	69.263
	01				CHELTUIELI CURENTE			15.000.000	29.439.000	20.491.100	20.491.100	20.488.721	2.379	69.263
	58				TITLUL X PROIECTE CU FINANTARE DIN FONDURI EXTERNE NERAMBURSABILE									
	58	01			CADRULUI FINANCIAR 2014-2020			15.000.000	29.439.000	20.491.100	20.491.100	20.488.721	2.379	69.263
					Programe din Fondul European de Dezvoltare Regionala (FEDR)			15.000.000	29.439.000	20.491.100	20.491.100	20.488.721	2.379	69.263
	58	01	01		Finantarea nationala			2.610.000	5.167.000	3.302.033	3.302.033	3.301.676	357	4.223
	58	01	02		Finantarea externa nerambursabila			12.390.000	20.716.000	16.162.991	16.162.991	16.160.969	2.022	65.040
	58	01	03		Cheltuieli neeligibile				3.556.000	1.026.076	1.026.076	1.026.076		
	84				PLATI EFECTUATE IN ANII PRECEDENTI SI RECUPERATE IN ANUL CURENT					-3.570	-3.570	-3.570		
	85				Titulul XXI PLATI EFECTUATE IN ANII PRECEDENTI SI RECUPERATE IN ANUL CURENT					-3.570	-3.570	-3.570		
	85	01			Plati efectuate in anii precedenti si recuperate in anul curent					-3.570	-3.570	-3.570		
	85	01	02		Plati efectuate in anii precedenti si recuperate in anul curent (SD)			3.000.000	5.699.000	5.256.905	5.256.905	5.256.905		
6607					SANATATE			3.000.000	5.699.000	5.256.905	5.256.905	5.256.905		
	01				CHELTUIELI CURENTE									
	58				TITLUL X PROIECTE CU FINANTARE DIN FONDURI EXTERNE NERAMBURSABILE									
	58	01			CADRULUI FINANCIAR 2014-2020			3.000.000	5.699.000	5.256.905	5.256.905	5.256.905		
					Programe din Fondul European de Dezvoltare			3.000.000	5.699.000	5.256.905	5.256.905	5.256.905		



Capi- tol	Sub- capi- tol	Pa- ra- graf	Gr- pa / Titlu	Ar- ti- col	Ali- ne- at	Denumire indicator	Credite de angajament		Credite bugetare		Angajamente legale	Plati efectuate	Angajamente legale de platit	Cheltuieli efective		
							initiale	definitive	initiale	definitive						
A						B	1	2	3	4	5	6	7	8=6-7	9	
			58	01	01	Regionala (FEDR)			3.000.000	5.699.000	5.256.905	5.256.905	5.256.905	5.256.905		
			58	01	02	Finantarea nationala			900.000	1.533.000	1.485.351	1.485.351	1.485.351	1.485.351		
			58	01	02	Finantarea externa nerambursabila			2.100.000	3.500.000	3.389.532	3.389.532	3.389.532	3.389.532		
			58	01	03	Cheltuieli neeligibile				666.000	382.022	382.022	382.022	382.022		
6707			01			CULTURA, RECREERE SI RELIGIE			6.500.000	12.681.000	7.901.667	7.901.667	7.901.667	7.901.667	2.379	32.019
			58			CHELTUIELI CURENTE			6.500.000	12.681.000	7.901.667	7.901.667	7.901.667	7.901.667	2.379	32.019
						TITLUL X PROIECTE CU FINANTARE DIN										
						FONDURI EXTERNE NERAMBURSABILE										
						CADRULUI FINANCIAR 2014-2020										
			58	01		Programe din Fondul European de Dezvoltare										
			58	01	01	Regionala (FEDR)			6.500.000	12.681.000	7.901.667	7.901.667	7.901.667	7.901.667	2.379	32.019
			58	01	02	Finantarea nationala			975.000	1.663.000	1.185.250	1.185.250	1.185.250	1.185.250	357	2.643
			58	01	02	Finantarea externa nerambursabila			5.525.000	8.925.000	6.716.417	6.716.417	6.716.417	6.716.417	2.022	29.376
			58	01	03	Cheltuieli neeligibile				2.093.000						
8007						ACTIUNI GENERALE ECONOMICE, SI DE MUNCA			5.500.000	11.059.000	7.328.958	7.328.958	7.328.958	7.328.958		37.244
			01			CHELTUIELI CURENTE			5.500.000	11.059.000	7.328.958	7.328.958	7.328.958	7.328.958		37.244
			58			TITLUL X PROIECTE CU FINANTARE DIN										
						FONDURI EXTERNE NERAMBURSABILE										
						CADRULUI FINANCIAR 2014-2020										
			58	01		Programe din Fondul European de Dezvoltare										
			58	01	01	Regionala (FEDR)			5.500.000	11.059.000	7.332.528	7.332.528	7.332.528	7.332.528		37.244
			58	01	02	Finantarea nationala			735.000	1.971.000	631.432	631.432	631.432	631.432		1.580
			58	01	02	Finantarea externa nerambursabila			4.765.000	8.291.000	6.057.042	6.057.042	6.057.042	6.057.042		35.664
			58	01	03	Cheltuieli neeligibile				797.000	644.054	644.054	644.054	644.054		
			84			PLATI EFECTUATE IN ANII PRECEDENTI SI										



Capi- tol	Sub- capi- tol	Pa- ra- graf	Gru- pa / Titlu	Ar- ti- col	Ali- ne- at	Denumire indicator	Credite de angajament		Credite bugetare		Angajamente legale	Plati efectuate	Angajamente legale de platit	Cheltuieli efective	
							initiale	definitive	initiale	definitive					
A						B	1	2	3	4	5	6	7	8=6-7	9
85						RECUPERATE IN ANUL CURENT Titlul XXI PLATI EFECTUATE IN ANII PRECEDENTI SI RECUPERATE IN ANUL CURENT					-3.570	-3.570	-3.570	-3.570	
85	01					Plati efectuate in anii precedenti si recuperate in anul curent					-3.570	-3.570	-3.570	-3.570	
85	01	02				Plati efectuate in anii precedenti si recuperate in anul curent (SD)					-3.570	-3.570	-3.570	-3.570	

Conducatorul institutiei,

Conducatorul compartimentului
financiar-contabil




TOTAL JUDET

CONTUL DE EXECUTIE AL IMPRUMUTURILOR INTERNE
 SECTIUNEA DE DEZVOLTARE
 31.12.2023

Pag. 1 - lei-

Capi- tol	Sub- capi- tol	Pa- ra- graf	Gru- pa / Titlu	Ar- ti- col	Ali- ne- at	Denumire indicator	Credite de angajament		Credite bugetare		Angajamente legale	Plati efectuate	Angajamente legale de platit	Cheltuieli efective	
							initiale	definitive	initiale	definitive					
A						B	1	2	3	4	5	6	7	8=6-7	9
5007			01			CREDITE INTERNE			15.000.000	29.439.000	20.487.530	20.485.151	2.379	69.263	
			58			CHELTUIELI CURENTE			15.000.000	29.439.000	20.491.100	20.488.721	2.379	69.263	
			58	01		TITLUL X PROIECTE CU FINANTARE DIN FONDURI EXTERNE NERAMBURSABILE			15.000.000	29.439.000	20.491.100	20.488.721	2.379	69.263	
			58	01		CADRULUI FINANCIAR 2014-2020			15.000.000	29.439.000	20.491.100	20.488.721	2.379	69.263	
			58	01		Programe din Fondul European de Dezvoltare Regionala (FEDR)			15.000.000	29.439.000	20.491.100	20.488.721	2.379	69.263	
			58	01	01	Finantarea nationala			2.610.000	5.167.000	20.491.100	20.488.721	2.379	69.263	
			58	01	02	Finantarea externa nerambursabila			12.390.000	20.716.000	16.162.991	16.160.969	2.022	65.040	
			58	01	03	Cheltuieli neeligibile			3.556.000	1.026.076	1.026.076	1.026.076	0	0	
			84			PLATI EFECTUATE IN ANII PRECEDENTI SI RECUPERATE IN ANUL CURENT					-3.570	-3.570			
			85			Titlul XXI PLATI EFECTUATE IN ANII PRECEDENTI SI RECUPERATE IN ANUL CURENT					-3.570	-3.570			
			85	01		Plati efectuate in anii precedenti si recuperate in anul curent					-3.570	-3.570			
			85	01	02	Plati efectuate in anii precedenti si recuperate in anul curent (SD)					-3.570	-3.570			
6607			01			SANATATE			3.000.000	5.699.000	5.256.905	5.256.905		5.256.905	
			58			CHELTUIELI CURENTE			3.000.000	5.699.000	5.256.905	5.256.905		5.256.905	
			58			TITLUL X PROIECTE CU FINANTARE DIN FONDURI EXTERNE NERAMBURSABILE			3.000.000	5.699.000	5.256.905	5.256.905		5.256.905	
			58	01		CADRULUI FINANCIAR 2014-2020			3.000.000	5.699.000	5.256.905	5.256.905		5.256.905	
			58	01		Programe din Fondul European de Dezvoltare Regionala (FEDR)			3.000.000	5.699.000	5.256.905	5.256.905		5.256.905	



Pag. 3 - lei-

Capi- tol	Sub- capi- tol	Pa- ra- graf	Gru- pa / Titlu	Ar- ti- col	Ali- ne- at	Denumire indicator	Credite de angajament		Credite bugetare		Angajamente legale	Plati efectuate	Angajamente legale de platit	Cheltuieli efective	
							initiale	definitive	initiale	definitive					
A							1	2	3	4	5	6	7	8=6-7	9
B															
	85					Titlul XXI PLATI EFECTUATE IN ANII PRECEDENTI SI RECUPERATE IN ANUL CURENT									
	85	01				Plati efectuate in anii precedenti si recuperate in anul curent					-3.570	-3.570		-3.570	
	85	01	02			Plati efectuate in anii precedenti si recuperate in anul curent (SD)					-3.570	-3.570		-3.570	

Conducatorul institutiei,



Conducatorul compartimentului
financiar-contabil




CONTUL DE EXECUTIE AL INSTITUTIILOR PUBLICE FINANTATE
DIN VENITURI PROPRII SI SUBVENTII DIN BUGETUL LOCAL - VENITURI
31.12.2023

Pag. 1 -lei-

Capi- tol	Sub- capi- tol	Pa- ra- gra- ful	Gru- pa / Titlu col at	Ali- ne- at	Denumire indicator	1	2	Drepturi constatate			6	7	8=3-6-7
								Total, din care:	din anii precedenti	din anul curent			
A					B	1	2	3=4+5	4	5	6		
0					TOTAL JUDET								
0001	10				TOTAL VENITURI-VENITURI PROPRII,SUBVENTII	141.616.000	146.685.000	113.970.609	246.726	113.723.883	113.833.379		137.230
0002					I. VENITURI CURENTE	126.642.000	130.277.000	57.295.500	246.726	57.048.774	57.158.270		137.230
2900					C. VENITURI NEFISCALE	126.642.000	130.277.000	57.295.500	246.726	57.048.774	57.158.270		137.230
3000					C1. VENITURI DIN PROPRIETATE	557.000	561.000	554.778	128.440	426.338	436.667		118.111
3010					VENITURI DIN PROPRIETATE	557.000	561.000	554.778	128.440	426.338	436.667		118.111
05					Venituri din concesiuni si inchirieri	557.000	561.000	554.778	128.440	426.338	436.667		118.111
				30	Alte venituri din concesiuni si inchirieri de catre institutiile publice	557.000	561.000	554.778	128.440	426.338	436.667		118.111
3300	10				C2. VANZARI DE BUNURI SI SERVICII	126.085.000	129.716.000	56.740.722	118.286	56.622.436	56.721.603		19.119
3310					VENITURI DIN PRESTARI DE SERVICII SI ALTE ACTIVITATI	126.075.000	129.664.000	56.698.553	118.141	56.580.412	56.679.579		18.974
3310	05				Taxe si alte venituri in invatamant	68.000	68.000	53.559	5.800	47.759	47.759		5.800
08					Venituri din prestari de servicii	1.617.000	1.631.000	1.328.316	100.000	1.228.316	1.328.316		
13					Contributia de intretinere a persoanelor asistate	533.000	578.000	685.242		685.242	685.242		
3310	14				Contributia elevilor si studentilor pentru internate, camine si cantine	1.523.000	1.523.000	911.753		911.753	911.753		
3310	21				Venituri din contractele incheiate cu casele de asignari sociale de sanatate	101.047.000	104.077.000	39.438.835		39.438.835	39.438.835		
3310	30				Venituri din contractele incheiate cu directiile de sanatate publica din sume alocate de la bugetul de stat								
3310	31				Venituri din contractele incheiate cu directiile de sanatate publica din sume	13.500.000	14.000.000	13.436.375		13.436.375	13.436.375		



Capi-Sub-Paragrafol	Denumire indicator	Prevederi bugetare initiale	Prevederi bugetare definitive	Drepturi constatate			Incasari realizate	Sfingeri pe alte cai decat incasari	Drepturi constatate de incasat
				Total, din care:	din anii precedenti	din anul curent			
A	B	1	2	3=4+5	4	5	6	7	8=3-6-7
	alocate din venituri proprii ale Ministerului Sanatatii	7.000.000	7.000.000						
3310 50	Alte venituri din prestari de servicii si alte activitati	787.000	787.000	844.473	12.341	832.132	831.299		13.174
3610 50	DIVERSE VENITURI			846	145	701	701		145
	Alte venituri			846	145	701	701		145
3710	TRANSFERURI VOLUNTARE, ALTELE DECAT SUBVENTIILE	10.000	52.000	41.323		41.323	41.323		
3710 01	Donatii si sponsorizari	10.000	52.000	41.323		41.323	41.323		
03	Varsaminte din sectiunea de functionare pentru finantarea sectiunii de dezvoltare a bugetului local	-10.000	-10.000	-9.250		-9.250	-9.250		
3710 04	Varsaminte din sectiunea de functionare	10.000	10.000	9.250		9.250	9.250		
4100 10	IV. SUBVENTII	6.585.000	8.019.000	48.437.709		48.437.709	48.437.709		
4310	SUBVENTII DE LA ALTE ADMINISTRATII	6.585.000	8.019.000	48.437.709		48.437.709	48.437.709		
09	Subventii pentru institutii publice	2.585.000	4.019.000	3.568.619		3.568.619	3.568.619		
14	Subventii din bugetele locale pentru finantarea cheltuielilor de capital din domeniul sanatatii								
4310 33	Subventii din bugetul Fondului national unic de asigurari sociale de sanatate pentru acoperirea cresterilor salariale	4.000.000	4.000.000				44.869.090		
4610	ALTE SUME PRIMITE DE LA UE						1.873.876		
04	Alte sume primite din fonduri de la Uniunea Europeana pentru programele operationale finantate din cadrul						1.873.876		



Capi-Sub- tol capi- tol	Pa- ra- gra- ful	Gru- pa/ Titlu col at	Denumire indicator	Prevederi bugetare initiale	Prevederi bugetare definitive	Drepturi constatate		Incasari realizate	Stingeri pe alte cai decat incasari	Drepturi constatate de incasat	
						Total, din care:	din anii precedenti				
A			B	1	2	3=4+5	4	5	6	7	8=3-6-7
4810			financiar 2014-2020 SUME PRIMITE DE LA UE/ALTI DONATORI IN CONTUL PLATILOR EFECTUATE SI PREFINANȚARI AFERENTE CADRULUI FINANCIAR 2014-2020	8.389.000	8.389.000	1.873.876	1.873.876	1.873.876			
4810	01		Fondul European de Dezvoltare Regionala(FEDR) Sume primite in contul platilor efectuate in anul curent	8.389.000	8.389.000	6.363.524	6.363.524	6.363.524			
4810	01	02	Sume primite in contul platilor efectuate in anii anteriori	8.389.000	6.360.000	6.359.750	6.359.750	6.359.750			
					2.029.000	3.774	3.774	3.774			

Conducătorul instituției
SDM

Conducătorul compartimentului
financiar-contabil,

[Signature]



**CONTUL DE EXECUTIE AL INSTITUTIILOR PUBLICE FINANTATE
DIN VENITURI PROPRII SI SUBVENTII DIN BUGETUL LOCAL - VENITURI
SECTIUNEA DE FUNCTIONARE
31.12.2023**

Capi- tol	Sub- capi- tol	Pa- ra- gra- ful	Gr- pa / Titlu col at	Ali- ne- at	Denumire indicator	Prevederi bugetare initiale	Prevederi bugetare definitive	Drepturi constatate			Incasari realizate	Singeri pe alte cai decat incasari	Drepturi constatate de incasat
								Total, din care:	din anii precedenti	din anul curent			
A					B	1	2	3=4+5	4	5	6	7	8=3-6-7
0001	10				TOTAL VENITURI-VENITURI PROPRII,SUBVENTIILOR	129.217.000	134.286.000	105.723.959	246.726	105.477.233	105.586.729	7	8=3-6-7
0002					I. VENITURI CURENTE	126.632.000	130.267.000	57.286.250	246.726	57.039.524	57.149.020		137.230
2900					C. VENITURI NEFISCALE	126.632.000	130.267.000	57.286.250	246.726	57.039.524	57.149.020		137.230
3000					C.I. VENITURI DIN PROPRIETATE	557.000	561.000	554.778	128.440	426.338	436.667		118.111
3010					VENITURI DIN PROPRIETATE	557.000	561.000	554.778	128.440	426.338	436.667		118.111
05					Venituri din concesiuni si inchirieri	557.000	561.000	554.778	128.440	426.338	436.667		118.111
30					Alte venituri din concesiuni si inchirieri de catre institutiile publice	557.000	561.000	554.778	128.440	426.338	436.667		118.111
3300	10				C2. VANZARI DE BUNURI SI SERVICII	126.075.000	129.706.000	56.731.472	118.286	56.613.186	56.712.353		19.119
3310					VENITURI DIN PRESTARI DE SERVICII SI ALTE ACTIVITATI	126.075.000	129.664.000	56.698.533	118.141	56.580.412	56.679.579		18.974
05					Taxe si alte venituri in invatamant	68.000	68.000	53.559	5.800	47.759	47.759		5.800
08					Venituri din prestari de servicii	1.617.000	1.631.000	1.328.316	100.000	1.228.316	1.328.316		
13					Contributia de intretinere a persoanelor asistate	533.000	578.000	685.242		685.242	685.242		
14					Contributia elevilor si studentilor pentru internate, camine si cantine	1.523.000	1.523.000	911.753		911.753	911.753		
21					Venituri din contractele incheiate cu casele de asigurari sociale de sanatate	101.047.000	104.077.000	39.438.835		39.438.835	39.438.835		
30					Venituri din contractele incheiate cu directiile de sanatate publica din sume alocate de la bugetul de stat	13.500.000	14.000.000	13.436.375		13.436.375	13.436.375		
31					Venituri din contractele incheiate cu directiile de sanatate publica din sume alocate din venituri proprii ale								



Capi- tol	Sub- pa- ra- gra- ful	Pa- ru- ti- col	Ali- ne- at	Denumire indicator	Prevederi bugetare initiale	Prevederi bugetare definitive	Drepturi constatate			Incasari realizate	Stingeri pe alte cai decat incasari	Drepturi constatate de incasat
							Total, din care:	din anii precedenti	din anul curent			
A				B	1	2	3=4+5	4	5	6	7	8=3-6-7
3310	31			Ministerului Sanatatii	7.000.000	7.000.000						
	50			Alte venituri din prestari de servicii si alte activitati	787.000	787.000	844.473	12.341	832.132	831.299		13.174
3610				DIVERSE VENITURI			846	145	701	701		145
	50			Alte venituri			846	145	701	701		145
3710				TRANSFERURI VOLUNTARE, ALTELE DECAT SUBVENTIILE		42.000	32.073		32.073	32.073		
	01			Donatii si sponsorizari	10.000	52.000	41.323		41.323	41.323		
	03			Varsaminte din sectiunea de functionare pentru finantarea sectiunii de dezvoltare a bugetului local	-10.000	-10.000	-9.250		-9.250	-9.250		
4100	10			IV. SUBVENTII	2.585.000	4.019.000	48.437.709		48.437.709	48.437.709		
4310				SUBVENTII DE LA ALTE ADMINISTRATII	2.585.000	4.019.000	48.437.709		48.437.709	48.437.709		
	09			Subventii pentru institutii publice								
	33			Subventii din bugetul Fondului national unic de asigurari sociale de sanatate pentru acoperirea cresterilor salariale	2.585.000	4.019.000	3.568.619		3.568.619	3.568.619		
						44.869.090			44.869.090	44.869.090		



Conducătorul institutiei
SJM

Conducătorul compartimentului
financiar-contabil

[Handwritten signature]

**CONTUL DE EXECUTIE AL INSTITUTIILOR PUBLICE FINANTATE
DIN VENITURI PROPRII SI SUBVENTII DIN BUGETUL LOCAL - VENITURI
SECTIUNEA DE DEZVOLTARE
31.12.2023**

Pag. 1 -lei-

Capi- tol	Sub- capi- tol	Pa- ra- gra- ful	Ar- ti- col	Abi- ne- at	Denumire indicator	Prevederi bugetare initiale	Prevederi bugetare definitive	Drepturi constatate			Incasari realizate	Stingeri pe alte cai decat incasari	Drepturi constatate de incasat
								Total, din care:	din anii precedenti	din anul curent			
A					B	1	2	3=4+5	4	5	6	7	8=3-6-7
0001	10				TOTAL VENITURI-VENITURI PROPRII,SUBVENTII	12.399.000	12.399.000	8.246.650	8.246.650	8.246.650	8.246.650		
0002					I. VENITURI CURENTE	10.000	10.000	9.250	9.250	9.250	9.250		
2900					C. VENITURI NEFISCALE	10.000	10.000	9.250	9.250	9.250	9.250		
3300					C2. VANZARI DE BUNURI SI SERVICII	10.000	10.000	9.250	9.250	9.250	9.250		
3710					TRANSFERURI VOLUNTARE, ALTELE DECAT SUBVENTIILE	10.000	10.000	9.250	9.250	9.250	9.250		
04					Varsaminte din sectiunea de functionare	10.000	10.000	9.250	9.250	9.250	9.250		
4100	10				IV. SUBVENTII	4.000.000	4.000.000	4.000.000	4.000.000	4.000.000	4.000.000		
4310					SUBVENTII DE LA ALTE ADMINISTRATII	4.000.000	4.000.000	4.000.000	4.000.000	4.000.000	4.000.000		
14					Subventii din bugetele locale pentru finantarea cheltuielilor de capital	4.000.000	4.000.000	4.000.000	4.000.000	4.000.000	4.000.000		
4610					ALTE SUME PRIMITE DE LA UE			1.873.876	1.873.876	1.873.876	1.873.876		
04					Alte sume primite din fonduri de la Uniunea Europeana pentru programele operationale finantate din cadrul financiar 2014-2020			1.873.876	1.873.876	1.873.876	1.873.876		
4810					SUME PRIMITE DE LA UE/ALTI DONATORI IN CONTUL PLATILOR EFECTUATE SI PREFINANATARI AFERENTE CADRULUI FINANCIAR 2014-2020	8.389.000	8.389.000	6.363.524	6.363.524	6.363.524	6.363.524		
01					Fondul European de Dezvoltare Regionala(FEDR)	8.389.000	8.389.000	6.363.524	6.363.524	6.363.524	6.363.524		
01					Sume primite in contul platilor efectuate in anul curent		6.360.000	6.359.750	6.359.750	6.359.750	6.359.750		
02					Sume primite in contul platilor efectuate in anii anteriori	8.389.000	2.029.000	3.774	3.774	3.774	3.774		



Conducătorul compartimentului
financiar - contabil

Conducătorul compartimentului
financiar - contabil

**CONTUL DE EXECUTIE AL INSTITUTIILOR PUBLICE FINANTATE
DIN VENITURI PROPRII SI SUBVENTII DIN BUGETUL LOCAL - CHELTUIELI
31.12.2023**

Capi- tol	Sub- capi- tol	Pa- ra- gra- ful	Gr- pa / Titlu col	Ali- ne- at	Denumire indicator	Credite de angajament		Credite bugetare		Angajamente bugetare	Angajamente legale	Plafă efectuate	Angajamente legale de platit	Cheltuieli efective
						initiale	definitive	initiale	definitive					
A					B	1	2	3	4	5	6	7	8-6-7	9
0					TOTAL JUDET									
5010					TOTAL CHELTUIELI DIN VENITURI PROPRII SI SUBVENTII	4.020.000	4.020.000	141.766.000	146.983.000	127.288.961	115.178.480	114.383.152	795.328	118.381.394
6510					INVATAMANT	20.000	20.000	1.873.000	1.915.000	1.043.824	1.039.060	1.016.901	22.159	886.161
03					Invatamant prescolar si primar			800.000	800.000	487.292	487.292	487.292		487.462
04					Invatamant prescolar			800.000	800.000	487.292	487.292	487.292		487.462
01					Invatamant secundar	20.000	20.000	1.073.000	1.073.000	515.228	510.464	488.305	22.159	398.500
02					Invatamant secundar inferior			199.000	199.000	7.164	29.323	7.164		5.874
50					Invatamant secundar superior	20.000	20.000	874.000	874.000	508.064	481.141	481.141		392.626
6610					Alte cheltuieli in domeniul invatamantului SANATATE	4.000.000	4.000.000	136.603.000	140.344.000	122.103.096	110.045.766	109.870.165	175.601	113.880.538
06					Servicii medicale in unitati sanitare cu paturi	4.000.000	4.000.000	136.603.000	140.344.000	122.103.096	110.045.766	109.870.165	175.601	113.880.538
6610	06	01			Spitale generale	4.000.000	4.000.000	135.553.000	139.083.000	120.842.096	108.796.241	108.641.415	154.826	112.687.205
6710					Unitati medico-sociale			1.050.000	1.261.000	1.261.000	1.249.525	1.228.750	20.775	1.193.333
03					CULTURA, RECREERE SI RELIGIE				1.389.000	1.288.227	1.308.275	1.084.140	517.135	859.350
03					Servicii culturale				1.389.000	1.288.227	1.308.275	1.084.140	517.135	859.350
04					Instituti publice de spectacole si concerte				1.389.000	1.288.227	1.308.275	1.084.140	517.135	859.350
6810					ASIGURARI SI ASISTENTA SOCIALA			2.068.000	2.113.000	1.288.227	1.308.275	1.084.140	517.135	859.350
12					Unitati de asistenta medico-sociale			2.068.000	2.113.000	2.107.125	2.058.851	1.910.457	493.94	2.022.078
7010					LOCUINTE, SERVICII SI DEZVOLTARE PUBLICA			2.068.000	2.113.000	2.107.125	2.058.851	1.910.457	48.394	2.022.078
50					Alte servicii in domeniile locuintelor, serviciilor si dezvoltarii comunale			1.222.000	1.222.000	746.689	726.528	724.489	2.039	733.267
9900	10				EXCEDENT/DEFICIT			1.222.000	1.222.000	746.689	726.528	724.489	2.039	733.267
								-150.000	-298.000			-549.773		



**DETALIEREA CHELTUIELILOR
INSTITUTII PUBLICE FINANTATE DIN VENITURI PROPRII
SI SUBVENTII DIN BUGETUL LOCAL**

Pag. 2 - lei-

Capi- tol	Sub- capi- tol	Pa- ra- graf	Gru- pa / Titlu	Ar- ti- col	Ali- ne- at	Denumire indicator	Credite de angajament		Credite bugetare		Angajamente bugetare	Angajamente legale	Plati efectuate	Angajamente legale de platit	Cheltuieli efective
							initiale	definitive	initiale	definitive					
A						B	1	2	3	4	5	6	7	8=6-7	9
0						TOTAL JUDET									
5010						TOTAL CHELTUIELI DIN VENITURI PROPRII SI SUBVENTII	4.020.000	4.020.000	141.766.000	146.983.000	127.288.961	115.178.480	114.383.152	795.328	118.381.394
	01					CHELTUIELI CURENTE			137.606.000	142.971.000	126.528.154	114.427.673	113.807.946	619.727	113.854.943
	10					TITLUL I CHELTUIELI DE PERSONAL			102.414.000	101.807.000	86.513.284	86.492.509	85.940.618	551.891	85.816.182
	10	01				Cheltuieli salariale in bani			98.658.000	98.429.000	83.540.201	83.522.831	82.984.504	538.327	82.957.912
	10	01	01			Salarii de baza			52.410.000	56.544.000	55.178.569	55.170.379	54.724.952	445.427	54.990.860
	10	01	05			Sporuri pentru conditii de munca			33.522.000	28.282.000	17.299.474	17.296.446	17.289.291	7.155	17.388.747
	10	01	06			Alte sporuri			104.000	125.000	125.000	123.867	97.181	26.686	97.568
	10	01	11			Fond aferent platii cu ora			7.636.000	8.826.000	7.323.067	7.320.483	7.314.644	5.839	7.409.613
	10	01	17			Indemnizatii de hrana			2.537.000	3.104.000	2.606.174	2.603.739	2.550.519	53.220	2.568.682
	10	01	30			Alte drepturi salariale in bani			2.449.000	1.548.000	1.007.917	1.007.917	1.007.917		502.442
	10	02				Cheltuieli salariale in natura			1.109.000	1.162.000	1.106.570	1.104.420	1.102.420	2.000	986.539
	10	02	06			Vouchere de vacanta			1.109.000	1.162.000	1.106.570	1.104.420	1.102.420	2.000	986.539
	10	03				Contributii			2.647.000	2.216.000	1.866.513	1.865.258	1.871.731		1.871.731
	10	03	01			Contributii de asigurari sociale de stat				49.000					6.342
	10	03	07			Contributia asiguratorie pentru munca			2.647.000	2.167.000	1.866.513	1.865.258	1.871.731		1.865.389
	20					TITLUL II BUNURI SI SERVICII			26.103.000	32.075.000	30.935.382	20.884.926	20.817.090	41.564	27.337.961
	20	01				Bunuri si servicii			8.207.000	8.908.000	8.470.163	6.633.837	6.689.954	13.878	7.429.343
	20	01	01			Furnituri de birou			274.000	266.000	262.238	215.368	215.368		225.482
	20	01	02			Materiale pentru curatenie			482.000	637.000	625.891	402.698	402.698		478.085
	20	01	03			Incalzit, iluminat si forta motrica			2.811.000	2.695.000	2.637.783	2.295.212	2.287.418	7.794	2.301.965
	20	01	04			Apa, canal si salubritate			615.000	830.000	741.315	555.925	553.353	2.572	672.306
	20	01	05			Carburanti si lubrifianti			65.000	75.000	75.000	45.527	45.527		34.460
	20	01	06			Piese de schimb			201.000	300.000	300.000	236.157	236.157		265.899




Capi- tol	Sub- gra- ful	Pa- ra- gra- ful	Ar- ti- col	Ali- ne- at	Denumire indicator	Credite de angajament		Credite bugetare		Angajamente bugetare	Angajamente legale	Plati efectuate	Angajamente legale de platit	Cheltuieli efective
						initiale	definitive	initiale	definitive					
A					B	1	2	3	4	5	6	7	8-6-7	9
	20	01	07		Transport			30.000	10.000	10.000	2.362	2.362		4.829
	20	01	08		Posta, telecomunicatii, radio, tv, internet			155.000	154.000	142.000	135.029	134.584	445	137.913
	20	01	09		Materiale si prestari de servicii cu caracter functional			292.000	390.000	296.258	224.140	224.140		238.665
	20	01	30		Alte bunuri si servicii pentru intretinere si functionare			3.282.000	3.551.000	3.379.678	2.521.419	2.488.352	33.067	3.049.739
	20	02			Reparatii curente			661.000	404.000	302.438	206.780	206.780		214.440
	20	03			Hrana			2.253.000	2.898.000	2.548.389	1.831.157	1.831.157		2.266.149
	20	03	01		Hrana pentru oameni			2.253.000	2.898.000	2.548.389	1.831.157	1.831.157		2.266.149
	20	04			Medicamente si materiale sanitare			12.655.000	17.855.000	17.855.000	10.795.202	10.795.202		16.429.182
	20	04	01		Medicamente			6.127.000	11.927.000	11.927.000	6.953.465	6.953.465		11.319.691
	20	04	02		Materiale sanitare			2.763.000	2.113.000	2.113.000	1.339.022	1.339.022		2.058.566
	20	04	03		Reactivi			3.400.000	3.420.000	3.420.000	2.309.256	2.309.256		2.770.123
	20	04	04		Dezinfectanti			365.000	395.000	395.000	193.459	193.459		280.802
	20	05			Bunuri de natura obiectelor de inventar			1.177.000	805.000	631.925	505.916	505.916		18.341
	20	05	01		Uniforme si echipament			7.000	7.000	7.000	330	330		
	20	05	03		Lenjerie si accesorii de pat			59.000	59.000	59.000	33.112	33.112		10.510
	20	05	30		Alte obiecte de inventar			1.111.000	739.000	565.925	472.474	472.474		7.831
	20	06			Deplasari, detasari, transferari			32.000	32.000	11.626	7.047	7.047		7.047
	20	06	01		Deplasari interne, detasari, transferari			32.000	32.000	11.626	7.047	7.047		7.047
	20	09			Materiale de laborator			3.000	3.000	3.000	751	751		
	20	11			Carti, publicatii si materiale documentare			2.000	2.000	2.000				
	20	13			Pregatire profesionala			63.000	43.000	30.000	16.401	16.401		23.541
	20	14			Protectia muncii			50.000	50.000	50.000	32.489	32.489		40.764



Capi- tol	Sub- capi- tol	Pa- ra- graf	Ar- ti- col	Ali- ne- at	Denumire indicator	Credite de angajament		Credite bugetare		Angajamente bugetare	Angajamente legale	Plati efectuate	Angajamente legale de platit	Cheltuieli efective
						initiale	definitive	initiale	definitive					
A					B	1	2	3	4	5	6	7	8=6-7	9
	20	30			Alte cheltuieli			1.000.000	1.075.000	1.030.841	855.346	831.388	23.958	909.154
	20	30	04		Chirii			650.000	550.000	550.000	424.112	424.112		493.599
	20	30	30		Alte cheltuieli cu bunuri si servicii			350.000	525.000	480.841	431.234	407.276	23.958	415.555
	58				TITLUL X PROIECTE CU FINANTARE DIN FONDURI EXTERNE NERAMBURSABILE									
	58	01			CADRULUI FINANCIAR 2014-2020			8.389.000	8.389.000	8.389.000	6.359.750	6.359.750		700.800
					Programe din Fondul European de Dezvoltare Regionala (FEDR)			8.389.000	8.389.000	8.389.000	6.359.750	6.359.750		700.800
	58	01	02		Finantarea externa nerambursabila			8.389.000	8.389.000	8.389.000	6.359.750	6.359.750		700.800
	59				TITLUL XI ALTE CHELTUIELI			700.000	700.000	690.488	690.488	690.488		700.800
	59	40			Sume aferente persoanelor cu handicap neincadrate			700.000	700.000	690.488	690.488	690.488		700.800
	70				CHELTUIELI DE CAPITAL		4.020.000	4.020.000	4.160.000	981.373	971.373	795.772	175.601	4.526.451
	71				TITLUL XV ACTIVE NEFINANCIARE		4.020.000	4.020.000	4.160.000	981.373	971.373	795.772	175.601	4.526.451
	71	01			Active fixe		4.020.000	4.020.000	4.160.000	981.373	971.373	795.772	175.601	4.526.451
	71	01	01		Constructii									745
	71	01	02		Masini, echipamente si mijloace de transport									745
	71	01	03		Mobilier, aparatura birotica si alte active corporale		3.004.000	2.004.000	2.004.000	390.209	390.209	390.209		3.916.949
	71	01	30		Alte active fixe (inclusiv reparatii capitale)		150.000	150.000	150.000	28.227	28.227	28.227		40.829
	84				PLATI EFECTUATE IN ANII PRECEDENTI SI RECUPERATE IN ANUL CURENT		866.000	1.866.000	2.006.000	562.937	552.937	562.937		567.928
	85				Titlul XXI PLATI EFECTUATE IN ANII PRECEDENTI SI RECUPERATE				-148.000	-220.566	-220.566	-220.566		



Capi- tol	Sub- capi- tol	Pa- ra- gra- ful	Gru- pa / Titlu col	Ali- ne- at	Denumire indicator	Credite de angajament		Credite bugetare		Angajamente bugetare	Angajamente legale	Plati efectuate	Angajamente legale de platit	Cheltuieli efective
						initiale	definitive	initiale	definitive					
A						1	2	3	4	5	6	7	8=6-7	9
					B									
			85	01	IN ANUL CURENT									
					Plati efectuate in anii precedenti si recuperate in anul curent				-148.000	-220.566	-220.566	-220.566		
			85	01	01	Plati efectuate in anii precedenti si recuperate in anul curent (SF)			-148.000	-220.566	-220.566	-220.566		
					INVATAMANT	20.000	20.000							
6510			01		CHELTUIELI CURENTE			1.873.000		1.043.824	1.039.060	1.016.901	22.159	886.161
			20		TITLUL II BUNURI SI SERVICII			1.853.000	1.895.000	1.024.574	1.029.810	1.007.651	22.159	878.522
			20	01	Bunuri si servicii			1.853.000	1.895.000	1.024.574	1.029.810	1.007.651	22.159	878.522
			20	01	01	Furnituri de birou		414.000	477.000	226.638	234.866	212.707	22.159	191.516
								2.000	2.000					
			20	01	02	Materiale pentru curatenie		10.000	10.000	3.891	3.891	3.891		3.495
			20	01	03	Incalzit, iluminat si forta motrica		50.000	50.000					
			20	01	04	Apa, canal si salubritate		15.000	15.000	1.315	1.315	1.315		1.315
			20	01	05	Carburanti si lubrifianti		15.000	15.000	15.000	8.007	8.007		1.728
			20	01	06	Piese de schimb		11.000						
			20	01	08	Posta, telecomunicatii, radio, tv, internet		12.000	12.000					
			20	01	09	Materiale si prestari de servicii cu caracter functional		107.000	107.000	32.449	26.321	26.321		
			20	01	30	Alte bunuri si servicii pentru intretinere si functionare		192.000	266.000	173.983	195.332	173.173		18.929
			20	02	Reparatii curente		75.000	75.000						166.049
			20	03	Hrana		1.028.000	1.028.000	678.389	678.389	678.389	678.389		678.627
			20	03	01	Hrana pentru oameni		1.028.000	1.028.000	678.389	678.389	678.389		678.627
			20	05	Bunuri de natura obiectelor de inventar		293.000	270.000	107.925	107.874	107.874			1.495
			20	05	30	Alte obiecte de inventar		293.000	270.000	107.874	107.874	107.874		1.495



Capi- tol	Sub- capi- tol	Pa- ra- graf	Gru- pa / Titlu	Ar- ti- col	Ali- ne- at	Denumire indicator	Credite de angajament		Credite bugetare		Angajamente bugetare	Angajamente legale	Plati efectuate	Angajamente legale de platit	Cheltuieli efective
							initiale	definitive	initiale	definitive					
A						B	1	2	3	4	5	6	7	8=6-7	9
	20	06				Deplasari, detasari, transferari			30.000	30.000	9.626	6.685	6.685	8=6-7	6.685
	20	06	01			Deplasari interne, detasari, transferari			30.000	30.000	9.626	6.685	6.685		6.685
	20	13				Pregatire profesionala			13.000	13.000					
	20	30				Alte cheltuieli			2.000	2.000	1.996	1.996	1.996		199
	20	30	30			Alte cheltuieli cu bunuri si servicii			2.000	2.000	1.996	1.996	1.996		199
	70					CHELTUIELI DE CAPITAL	20.000	20.000	20.000	20.000	19.250	9.250	9.250		7.639
	71					TITLUL XV ACTIVE NEFINANCIARE	20.000	20.000	20.000	20.000	19.250	9.250	9.250		7.639
	71	01				Active fixe	20.000	20.000	20.000	20.000	19.250	9.250	9.250		7.639
	71	01	02			Masini, echipamente si mijloace de transport									6.560
	71	01	03			Mobilier, aparatura birou si alte active corporale	10.000	10.000	10.000	10.000	9.250	9.250	9.250		1.079
	71	01	30			Alte active fixe									
						(inclusiv reparatii capitale)	10.000	10.000	10.000	10.000	10.000				
6610						SANATATE	4.000.000	4.000.000	136.603.000	140.344.000	122.103.096	110.045.766	109.870.165	175.601	113.880.538
	01					CHELTUIELI CURENTE			132.603.000	136.492.000	121.355.664	109.298.334	109.298.334		109.386.715
	10					TITLUL I CHELTUIELI DE PERSONAL			100.132.000	98.591.000	83.464.176	83.443.401	83.443.401		83.254.971
	10	01				Cheltuieli salariale in bani			96.476.000	95.335.000	80.599.902	80.582.532	80.582.532		80.464.867
	10	01	01			Salarii de baza			50.598.000	53.904.000	52.642.270	52.634.080	52.634.080		52.814.522
	10	01	05			Sporuri pentru conditii de munca			33.432.000	28.194.000	17.211.474	17.208.446	17.208.446		17.307.299
	10	01	06			Alte sporuri			44.000	46.000	44.867	44.867	44.867		45.117
	10	01	11			Fond aferent platii cu ora			7.546.000	8.733.000	7.230.067	7.227.483	7.227.483		7.321.978
	10	01	17			Indemnizatii de hrana			2.407.000	2.910.000	2.462.174	2.459.739	2.459.739		2.473.509
	10	01	30			Alte drepturi salariale in bani			2.449.000	1.548.000	1.007.917	1.007.917	1.007.917		502.442
	10	02				Cheltuieli salariale in natura			1.060.000	1.110.000	1.062.520	1.060.370	1.060.370		973.489
	10	02	06			Vouchere de vacanta			1.060.000	1.110.000	1.062.520	1.060.370	1.060.370		973.489



Capi- tol	Sub- capi- tol	Pa- ra- graf	Gru- pa / Titlu	Ar- ti- col	Ali- ne- at	Denumire indicator	Credite de angajament		Credite bugetare		Angajamente legale	Plati efectuate	Angajamente legale de platit	Chefulieli efective	
							1	2	3	4					5
A							1	2	3	4	5	6	7	8=6-7	9
						B									
	10	03				Contributii	2.596.000		2.146.000	1.801.754	1.800.499	1.800.499	1.800.499	1.816.615	
	10	03	01			Contributii de asigurari sociale de stat			49.000					6.342	
	10	03	07			Contributia asiguratorie pentru munca	2.596.000		2.097.000	1.801.754	1.800.499	1.800.499	1.800.499	1.810.273	
	20					TITLUL II BUNURI SI SERVICII	23.382.000		28.812.000	28.812.000	18.804.695	18.804.695	18.804.695	25.430.944	
	20	01				Bunuri si servicii	7.300.000		7.730.000	7.730.000	5.919.696	5.919.696	5.919.696	6.777.047	
	20	01	01			Furnituri de birou	260.000		250.000	250.000	210.404	210.404	210.404	222.154	
	20	01	02			Materiale pentru curatenie	450.000		600.000	600.000	381.783	381.783	381.783	457.803	
	20	01	03			Incalzit, iluminat si forta motrica	2.610.000		2.410.000	2.410.000	2.081.440	2.081.440	2.081.440	2.094.533	
	20	01	04			Apa, canal si salubritate	500.000		710.000	710.000	524.610	524.610	524.610	643.563	
	20	01	05			Carburanti si lubrifianti	50.000		60.000	60.000	37.520	37.520	37.520	32.732	
	20	01	06			Piese de schimb	190.000		300.000	300.000	236.157	236.157	236.157	265.899	
	20	01	07			Transport	30.000		10.000	10.000	2.362	2.362	2.362	4.829	
	20	01	08			Posta, telecomunicatii, radio, tv, internet	140.000		140.000	140.000	133.029	133.029	133.029	136.358	
	20	01	09			Materiale si prestari de servicii cu caracter functional	160.000		240.000	240.000	175.585	175.585	175.585	213.767	
	20	01	30			Alte bunuri si servicii pentru intretinere si functionare	2.910.000		3.010.000	3.010.000	2.136.806	2.136.806	2.136.806	2.705.409	
	20	02				Reparatii curente	550.000		300.000	300.000	204.342	204.342	204.342	212.002	
	20	03				Hrana	975.000		1.575.000	1.575.000	865.133	865.133	865.133	1.299.887	
	20	03	01			Hrana pentru oameni	975.000		1.575.000	1.575.000	865.133	865.133	865.133	1.299.887	
	20	04				Medicamente si materiale sanitare	12.590.000		17.790.000	17.790.000	10.743.989	10.743.989	10.743.989	16.373.918	
	20	04	01			Medicamente	6.127.000		11.927.000	11.927.000	6.953.465	6.953.465	6.953.465	11.319.691	
	20	04	02			Materiale sanitare	2.703.000		2.053.000	2.053.000	1.289.005	1.289.005	1.289.005	2.004.969	
	20	04	03			Reactivi	3.400.000		3.420.000	3.420.000	2.309.256	2.309.256	2.309.256	2.770.123	



Capi- tol	Sub- pa- ra- graf	Ar- ti- col	Ali- ne- at	Denumire indicator	Credite de angajament		Credite bugetare		Angajamente legale	Plati efectuate	Angajamente legale de platit	Cheltuieli efective	
					initiale	definitive	initiale	definitive					
A				B	1	2	3	4	5	6	7	8=6-7	9
	20	04	04	Dezinfectanti			360.000	390.000	390.000	192.263	192.263	279.135	
	20	05		Bunuri de natura obiectelor de inventar			861.000	511.000	511.000	397.437	397.437	3.675	
	20	05	01	Uniforme si echipament			7.000	7.000	7.000	330	330		
	20	05	03	Lenjerie si accesorii de pat			54.000	54.000	54.000	33.112	33.112		
	20	05	30	Alte obiecte de inventar			800.000	450.000	450.000	363.995	363.995	3.675	
	20	06		Deplasari, detasari, transferari			1.000	1.000	1.000				
	20	06	01	Deplasari interne, detasari, transferari			1.000	1.000	1.000				
	20	09		Materiale de laborator			3.000	3.000	3.000	751	751		
	20	11		Carti, publicatii si materiale documentare			2.000	2.000	2.000				
	20	13		Pregatire profesionala			50.000	30.000	30.000	16.401	16.401	23.541	
	20	14		Protectia muncii			50.000	50.000	50.000	32.489	32.489	40.764	
	20	30		Alte cheltuieli			1.000.000	820.000	820.000	624.457	624.457	700.110	
	20	30	04	Chirii			650.000	550.000	550.000	424.112	424.112	493.599	
	20	30	30	Alte cheltuieli cu bunuri si servicii			350.000	270.000	270.000	200.345	200.345	206.511	
	58			TITLUL X PROIECTE CU FINANTARE DIN FONDURI EXTERNE NERAMBURSABILE									
	58	01		CADRULUI FINANCIAR 2014-2020			8.389.000	8.389.000	8.389.000	6.359.750	6.359.750		
				Programe din Fondul European de Dezvoltare Regionala (FEDR)			8.389.000	8.389.000	8.389.000	6.359.750	6.359.750		
	58	01	02	Finantarea externa nerambursabila			8.389.000	8.389.000	8.389.000	6.359.750	6.359.750		
	59			TITLUL XI ALTE CHELTUIELI			700.000	700.000	700.000	690.488	690.488	700.800	
	59	40		Sume aferente persoanelor cu handicap neincadrate			700.000	700.000	700.000	690.488	690.488	700.800	
	70			CHELTUIELI DE CAPITAL			4.000.000	4.000.000	4.000.000	962.123	962.123	4.493.823	
	71			TITLUL XV ACTIVE NEFINANCIARE			4.000.000	4.000.000	4.000.000	962.123	962.123	4.493.823	



Capi- tol	Sub- capi- tol	Pa- ra- graf	Ar- ti- col	Ali- ne- at	Denumire indicator	Credite de angajament		Credite bugetare		Angajamente bugetare	Angajamente legale	Plati efectuate	Angajamente legale de platit	Cheltuieli efective
						initiale	definitive	initiale	definitive					
A					B	1	2	3	4	5	6	7	8-6-7	9
	71	01	01	02	Active fixe	4.000.000	4.000.000	4.000.000	4.000.000	962.123	962.123	786.522	175.601	4.493.823
	71	01	02		Masini, echipamente si mijloace de transport	3.004.000	2.004.000	3.004.000	2.004.000	390.209	390.209	244.387	145.822	3.905.862
	71	01	03		Mobilier, aparatura birou si alte active corporale	140.000	140.000	140.000	140.000	18.977	18.977	18.977		35.024
	71	01	30		Alte active fixe (inclusiv reparatii capitale)	856.000	1.856.000	856.000	1.856.000	552.937	552.937	523.158	29.779	552.937
	84				PLATI EFECTUATE IN ANII PRECEDENTI SI RECUPERATE IN ANUL CURENT				-148.000	-214.691	-214.691	-214.691		
	85				Titlul XXI PLATI EFECTUATE IN ANII PRECEDENTI SI RECUPERATE IN ANUL CURENT				-148.000	-214.691	-214.691	-214.691		
	85	01			PLATI EFECTUATE IN ANII PRECEDENTI SI RECUPERATE IN ANUL CURENT				-148.000	-214.691	-214.691	-214.691		
	85	01	01		Plati efectuate in anii precedenti si recuperate in anul curent				-148.000	-214.691	-214.691	-214.691		
6710	01				Plati efectuate in anii precedenti si recuperate in anul curent (SF)				-148.000	-214.691	-214.691	-214.691		
	10				CULTURA, RECREERE SI RELIGIE				1.389.000	1.288.227	1.308.275	761.140	547.135	859.350
	10	01			CHELTUIELI CURENTE				1.389.000	1.288.227	1.308.275	761.140	547.135	859.350
	10	01	01		TITLUL I CHELTUIELI DE PERSONAL				934.000	931.000	931.000	419.220	511.780	501.978
	10	01	01		Cheltuieli salariale in bani				912.000	912.000	912.000	410.033	501.967	490.932
	10	01	01	01	Salarii de baza				826.000	826.000	826.000	390.239	435.761	466.793
	10	01	01	06	Alte sporuri				19.000	19.000	19.000	860	18.140	860
	10	01	01	17	Indemnizatii de hrana				67.000	67.000	67.000	18.934	48.066	23.279
	10	02			Cheltuieli salariale in natura				3.000					
	10	02	06		Vouchere de vacanta				3.000					
	10	03			Contributii				19.000	19.000	19.000	9.187	9.813	11.046



Capi- tol	Sub- capi- tol	Pa- ra- graf	Gru- pa / Titlu	Ar- ti- col	Ali- ne- at	Denumire indicator	Credite de angajament		Credite bugetare		Angajamente bugetare	Angajamente legale	Plati efectuate	Angajamente legale de platit	Cheltuieli efective
							initiale	definitive	initiale	definitive					
A						B	1	2	3	4	5	6	7	8=6-7	9
	10	03	07			Contributia asiguratorie pentru munca				19.000	19.000	19.000	9.187	9.813	11.046
	20					TITLUL II BUNURI SI SERVICII				455.000	357.227	377.275	341.920	35.355	357.060
	20	01				Bunuri si servicii				198.000	148.382	148.382	136.985	11.397	148.215
	20	01	01			Furnituri de birou				2.000	238	238	238		71
	20	01	02			Materiale pentru curatenie				5.000					
	20	01	03			Incalzit, iluminat si forta motrica				94.000	86.783	86.783	84.400	2.383	86.783
	20	01	04			Apa, canal si salubritate				5.000					
	20	01	09			Materiale si prestari de servicii cu caracter functional				2.000	1.809	1.809	1.809		1.809
	20	01	30			Alte bunuri si servicii pentru intretinere si functionare				90.000	59.552	59.552	50.558	9.014	59.552
	20	05				Bunuri de natura obiectelor de inventar				4.000					
	20	05	30			Alte obiecte de inventar				4.000					
	20	30				Alte cheltuieli				253.000	208.845	228.893	204.935	23.958	208.845
	20	30	30			Alte cheltuieli cu bunuri si servicii				253.000	208.845	228.893	204.935	23.958	208.845
	70					CHELTUIELI DE CAPITAL									
	71					TITLUL XV ACTIVE NEFINANCIARE									
	71	01				Active fixe									
	71	01	02			Masini, echipamente si mijloace de transport									
6810						ASIGURARI SI ASISTENTA SOCIALA				2.113.000	2.107.125	2.058.851	2.010.435	48.394	2.022.078
	01					CHELTUIELI CURENTE				2.068.000	2.113.000	2.064.726	2.016.332	48.394	2.012.392
	10					TITLUL I CHELTUIELI DE PERSONAL				1.535.000	1.535.000	1.535.000	1.495.034	39.966	1.481.979
	10	01				Cheltuieli salariale in bani				1.470.000	1.470.000	1.470.000	1.433.785	36.215	1.449.369
	10	01	01			Salarii de baza				1.150.000	1.152.000	1.152.000	1.142.479	9.521	1.156.801
	10	01	05			Sporuri pentru conditii de munca				90.000	88.000	88.000	80.845	7.155	81.448



Capi- tol	Sub- capi- tol	Pa- ra- graf	Gru- pa / Titlu col	Ali- ne- at	Denumire indicator	Credite de angajament		Credite bugetare		Angajamente bugetare	Angajamente legale	Plati efectuate	Angajamente legale de platit	Cheltuiii efective
						initiale	definitive	initiale	definitive					
A						1	2	3	4	5	6	7	8=6-7	9
					B									
	10	01	06		Alte sporuri	60.000		60.000	60.000	60.000	60.000	51.454	8.546	51.591
	10	01	11		Fond aferent platii cu ora	90.000		90.000	93.000	93.000	93.000	87.161	5.839	87.635
	10	01	17		Indemnizatii de hrana	80.000		80.000	77.000	77.000	77.000	71.846	5.154	71.894
	10	02			Cheltuieli salariale in natura	31.000		31.000	31.000	31.000	31.000	29.000	2.000	
	10	02	06		Vouchere de vacanta	31.000		31.000	31.000	31.000	31.000	29.000	2.000	
	10	03			Contributii	34.000		34.000	34.000	34.000	34.000	32.249	1.751	32.610
	10	03	07		Contributia asiguratorie pentru munca	34.000		34.000	34.000	34.000	34.000	32.249	1.751	32.610
	20				TITLUL II BUNURI SI SERVICII	533.000		533.000	578.000	578.000	529.726	521.298	8.428	530.413
	20	01			Bunuri si servicii	194.000		194.000	204.000	204.000	189.911	181.483	8.428	173.981
	20	01	01		Furnituri de birou	3.000		3.000	3.000	3.000	1.234	1.234		1.234
	20	01	02		Materiale pentru curatenie	12.000		12.000	12.000	12.000	7.666	7.666		7.429
	20	01	03		Incalzit, iluminat si forta motrica	50.000		50.000	40.000	40.000	40.000	34.589	5.411	34.589
	20	01	04		Apa, canal si salubritate	30.000		30.000	30.000	30.000	30.000	27.428	2.572	27.428
	20	01	08		Posta, telecomunicatii, radio, tv, internet	3.000		3.000	2.000	2.000	2.000	1.555	445	1.555
	20	01	09		Materiale si prestari de servicii cu caracter functional	6.000		6.000	22.000	22.000	20.425	14.425	445	24.160
	20	01	30		Alte bunuri si servicii pentru intretinere si functionare	90.000		90.000	95.000	95.000	88.586	88.586		77.586
	20	03			Hrana	250.000		250.000	295.000	295.000	287.635	287.635		287.635
	20	03	01		Hrana pentru oameni	250.000		250.000	295.000	295.000	287.635	287.635		287.635
	20	04			Medicamente si materiale sanitare	65.000		65.000	65.000	65.000	51.213	51.213		55.264
	20	04	02		Materiale sanitare	60.000		60.000	60.000	60.000	50.017	50.017		53.597
	20	04	04		Dezinfectanti	5.000		5.000	5.000	5.000	1.196	1.196		1.667
	20	05			Bunuri de natura obiectelor de inventar	23.000		23.000	13.000	13.000	605	605		13.171
	20	05	03		Lenjerie si accesorii de pat	5.000		5.000	5.000	5.000				10.510



Capi- tol	Sub- capi- tol	Pa- ra- graf	Gru- pa / Titlu	Ali- ne- at	Denumire indicator	Credite de angajament		Credite bugetare		Angajamente bugetare	Angajamente legale	Plati efectuate	Angajamente legale de platit	Cheltuieli efective
						initiale	definitive	initiale	definitive					
A					B	1	2	3	4	5	6	7	8=6-7	9
	20	05	30		Alte obiecte de inventar			18.000	8.000	8.000	605	605		2.661
	20	06			Deplasari, detasari, transferari			1.000	1.000	1.000	362	362		362
	20	06	01		Deplasari interne, detasari, transferari			1.000	1.000	1.000	362	362		362
	70				CHELTUIELI DE CAPITAL									9.686
	71				TITLUL XV ACTIVE NEFINANCIARE									9.686
	71	01			Active fixe									9.686
	71	01	01		Constructii									9.686
	71	01	02		Masini, echipamente si mijloace de transport									745
	71	01	03		Mobilier, aparatura birotica si alte active corporale									4.215
	84				PLATI EFECTUATE IN ANII PRECEDENTI SI RECUPERATE IN ANUL CURENT									4.726
	85				Titlul XXI PLATI EFECTUATE IN ANII PRECEDENTI SI RECUPERATE IN ANUL CURENT									
	85	01			PLati efectuate in anii precedenti si recuperate in anul curent									
	85	01	01		PLati efectuate in anii precedenti si recuperate in anul curent (SF)									
7010					LOCUINTE, SERVICII SI DEZVOLTARE PUBLICA			1.222.000	1.222.000	746.689	726.528	724.489	2.039	733.267
	01				CHELTUIELI CURENTE			1.082.000	1.082.000	746.689	726.528	724.489	2.039	718.276
	10				TITLUL I CHELTUIELI DE PERSONAL			747.000	747.000	583.108	583.108	582.963	145	577.254
	10	01			Cheltuieli salariale in bani			712.000	712.000	558.299	558.299	558.154	145	552.744
	10	01	01		Salarii de baza			662.000	662.000	558.299	558.299	558.154	145	552.744
	10	01	17		Indemnizatii de hrana			50.000	50.000					



Capi- tol	Sub- capi- tol	Pa- ra- graf	Gru- pa / Titlu	Ar- ti- col	Ali- ne- at	Denumire indicator	Credite de angajament		Credite bugetare		Angajamente bugetare	Angajamente legale	Plati efectuate	Angajamente legale de platit	Cheltuieli efective
							initiale	definitive	initiale	definitive					
A						B	1	2	3	4	5	6	7	8-6-7	9
			10 02			Cheltuieli salariale in natura			18.000	18.000	13.050	13.050	13.050	13.050	13.050
			10 02	06		Vouchere de vacanta			18.000	18.000	13.050	13.050	13.050	13.050	13.050
			10 03			Contributii			17.000	17.000	11.759	11.759	11.759	11.759	11.460
			10 03	07		Contributia asiguratorie pentru munca			17.000	17.000	11.759	11.759	11.759	11.759	11.460
			20			TITLUL II BUNURI SI SERVICII			335.000	335.000	163.581	143.420	141.526	1.894	141.022
			20 01			Bunuri si servicii			299.000	299.000	161.143	140.982	139.088	1.894	138.584
			20 01	01		Furnituri de birou			9.000	9.000	9.000	3.492	3.492	3.492	2.023
			20 01	02		Materiale pentru curatenie			10.000	10.000	10.000	9.358	9.358	9.358	9.358
			20 01	03		Incalzit, iluminat si forta motrica			101.000	101.000	101.000	86.989	86.989	86.989	86.060
			20 01	04		Apa, canal si salubritate			70.000	70.000					
			20 01	09		Material si prestari de servicii cu caracter functional			19.000	19.000					
			20 01	30		Alte bunuri si servicii pentru intretinere si functionare			90.000	90.000	41.143	41.143	39.249	1.894	41.143
			20 02			Reparatii curente			36.000	29.000	2.438	2.438	2.438	2.438	2.438
			20 05			Bunuri de natura obiectelor de inventar				7.000					
			20 05	30		Alte obiecte de inventar				7.000					
			70			CHELTUIELI DE CAPITAL			140.000	140.000					14.991
			71			TITLUL XV ACTIVE NEFINANCIARE			140.000	140.000					14.991
			71 01			Active fixe			140.000	140.000					14.991
			71 01	30		Alte active fixe			140.000	140.000					14.991
						(inclusiv reparatii capitale)			140.000	140.000					14.991
						EXCEDENT/DEFICIT			-150.000	-298.000					14.991



Conducatorul compartimentului
financiar-contabil

Conducatorul institutiei,

TOTAL JUDEȚ

DETALIEREA CHELTUIELILOR
INSTITUTIILOR PUBLICE FINANȚATE DIN VENITURI PROPRII
ȘI SUBVENȚII DIN BUGETUL LOCAL
SECȚIUNEA DE FUNCȚIONARE
31.12.2023

Capi- tol	Sub- capi- tol	Pa- ra- graf	Ar- ti- col	Ali- ne- at	Denumire indicator	Credite de angajament		Credite bugetare		Angajamente bugetare	Angajamente legale	Plati efectuate	Angajamente legale de platit	Chețuieți efective
						1	2	3	4					
A						1	2	3	4	5	6	7	8=6-7	9
5010					B									
					TOTAL CHELTUIELI DIN VENITURI PROPRII									
					ȘI SUBVENȚII									
	01				CHELTUIELI CURENTE									
	10				TITLUL I CHELTUIELI DE PERSONAL									
	10	01			Cheltuieli salariale în bani									
	10	01	01		Salarii de bază	129.217.000		129.217.000	134.434.000	117.918.588	107.847.357	107.227.630	619.727	113.854.943
	10	01	05		Sporuri pentru condiții de muncă	129.217.000		129.217.000	134.582.000	118.139.154	108.067.923	107.448.196	619.727	113.854.943
	10	01	06		Alte sporuri	102.414.000		101.807.000	101.807.000	86.513.284	86.492.509	85.940.618	551.891	85.816.182
	10	01	11		Fond aferent plății cu ora	98.658.000		98.429.000	98.429.000	83.540.201	83.522.831	82.984.504	538.327	82.957.912
	10	01	17		Indemnizații de hrană	52.410.000		56.544.000	55.170.379	55.170.379	445.427	54.724.952	7.155	54.990.860
	10	01	30		Alte drepturi salariale în bani	33.522.000		28.282.000	28.282.000	17.299.474	17.296.446	17.289.291	26.686	17.388.747
	10	02			Cheltuieli salariale în natură	104.000		125.000	125.000	125.000	123.867	97.181	26.686	97.568
	10	02	06		Vouchere de vacanță	7.656.000		8.826.000	8.826.000	7.323.067	7.320.483	7.314.644	5.839	7.409.613
	10	03			Contribuții	2.537.000		3.104.000	3.104.000	2.606.174	2.603.739	2.550.519	53.220	2.568.682
	10	03	01		Contribuții de asigurări sociale de stat	2.449.000		1.548.000	1.548.000	1.007.917	1.007.917	1.007.917	2.000	502.442
	10	03	07		Contribuția asiguratorie pentru muncă	1.109.000		1.162.000	1.162.000	1.106.570	1.104.420	1.102.420	2.000	986.539
	20				TITLUL II BUNURI ȘI SERVICII	1.109.000		1.162.000	1.162.000	1.106.570	1.104.420	1.102.420	2.000	986.539
	20	01			Bunuri și servicii	2.647.000		2.216.000	2.216.000	1.866.513	1.865.258	1.853.694	11.564	1.871.731
	20	01	01		Furnituri de birou	49.000		49.000	49.000	49.000	49.000	49.000	6.342	6.342
	20	01	02		Materiale pentru curățenie	2.647.000		2.167.000	2.167.000	1.866.513	1.865.258	1.853.694	11.564	1.865.389
	20	01	03		Incalzit, iluminat și forță motrică	26.103.000		32.075.000	32.075.000	30.935.382	20.884.926	20.179.940	678.361	27.337.961
	20	01	04		Apa, canal și salubritate	8.207.000		8.908.000	8.908.000	8.470.163	6.633.837	6.582.659	43.476	7.429.343
	20	01	05		Carburanți și lubrifianti	274.000		266.000	266.000	262.238	215.368	215.368	2.000	225.482
	20	01	06		Piese de schimb	482.000		637.000	637.000	625.891	402.698	402.698	2.000	478.085
	20	01	07		Transport	2.811.000		2.695.000	2.695.000	2.637.783	2.295.212	2.295.212	794	2.301.965



Capi- tol	Sub- capi- tol	Pa- ra- gra- ful	Gru- pa / Titlu col	Ali- ne- at	Denumire indicator	Credite de angajament		Credite bugetare		Angajamente bugetare	Angajamente legale	Plani efectuate	Angajamente legale de platit	Cheltuieli efective
						initiale	definitive	initiale	definitive					
A					B	1	2	3	4	5	6	7	8=6-7	9
	20	01	08		Posta, telecomunicatii, radio, tv, internet			154.000	154.000	142.000	135.029	134.584	445	137.913
	20	01	09		Materiale si prestari de servicii cu caracter functional			292.000	390.000	296.258	224.140	224.140		258.665
	20	01	30		Alte bunuri si servicii pentru intretinere si functionare			3.282.000	3.551.000	3.379.678	2.521.419	2.488.352	33.067	3.049.739
	20	02			Reparatii curente			661.000	404.000	302.438	206.780	206.780		214.440
	20	03			Hrana			2.253.000	2.898.000	2.548.389	1.831.157	1.831.157		2.266.149
	20	03	01		Hrana pentru oameni			2.253.000	2.898.000	2.548.389	1.831.157	1.831.157		2.266.149
	20	04			Medicamente si materiale sanitare			12.655.000	17.855.000	17.855.000	10.795.202	10.795.202		16.429.182
	20	04	01		Medicamente			6.127.000	11.927.000	11.927.000	6.953.465	6.953.465		11.319.691
	20	04	02		Materiale sanitare			2.763.000	2.113.000	2.113.000	1.339.022	1.339.022		2.058.566
	20	04	03		Reactivi			3.400.000	3.420.000	3.420.000	2.309.256	2.309.256		2.770.123
	20	04	04		Dezinfectanti			365.000	395.000	395.000	193.459	193.459		280.802
	20	05			Bunuri de natura obiectelor de inventar			1.177.000	805.000	631.925	505.916	505.916		18.341
	20	05	01		Uniforme si echipament			7.000	7.000	7.000	330	330		10.510
	20	05	03		Lenjerie si accesorii de pat			59.000	59.000	59.000	33.112	33.112		7.831
	20	05	30		Alte obiecte de inventar			1.111.000	739.000	565.925	472.474	472.474		7.047
	20	06			Deplasari, detasari, transferari			32.000	32.000	11.626	7.047	7.047		7.047
	20	06	01		Deplasari interne, detasari, transferari			32.000	32.000	11.626	7.047	7.047		7.047
	20	09			Materiale de laborator			3.000	3.000	3.000	751	751		
	20	11			Carti, publicatii si materiale documentare			2.000	2.000	2.000	16.401	16.401		23.541
	20	13			Pregatire profesionala			63.000	43.000	30.000	32.489	32.489		40.764
	20	14			Protectia muncii			50.000	50.000	50.000	855.346	855.346		909.154
	20	30			Alte cheltuieli			1.000.000	1.075.000	1.030.841	23.958	23.958		




Capi- tol	Sub- capi- tol	Pa- ra- graf	Ar- ti- col	Ali- ne- at	Denumire indicator	Credite de angajament		Credite bugetare		Angajamente bugetare	Angajamente legale	Plati efectuate	Angajamente legale de platit	Cheltuieli efective
						initiale	definitive	initiale	definitive					
A					B	1	2	3	4	5	6	7	8=6-7	9
	20	30	04		Chirii			650.000	550.000	550.000	424.112	424.112		493.599
	20	30	30		Alte cheltuieli cu bunuri si servicii			350.000	525.000	480.841	431.234	407.276	23.958	415.555
	59				TITLUL XI ALTE CHELTUIELI			700.000	700.000	690.488	690.488	690.488		700.800
	59	40			Sume aferente persoanelor cu handicap neincadrate			700.000	700.000	690.488	690.488	690.488		700.800
	84				PLATI EFECTUATE IN ANII PRECEDENTI SI RECUPERATE IN ANUL CURENT				-148.000	-220.566	-220.566	-220.566		
	85				Titlul XXI PLATI EFECTUATE IN ANII PRECEDENTI SI RECUPERATE IN ANUL CURENT				-148.000	-220.566	-220.566	-220.566		
	85	01			Plati efectuate in anii precedenti si recuperate in anul curent				-148.000	-220.566	-220.566	-220.566		
	85	01	01		Plati efectuate in anii precedenti si recuperate in anul curent (SF)				-148.000	-220.566	-220.566	-220.566		
6510	01				INVATAMANT			1.853.000	1.895.000	1.024.574	1.029.810	1.007.651	22.159	878.522
	20				CHELTUIELI CURENTE			1.853.000	1.895.000	1.024.574	1.029.810	1.007.651	22.159	878.522
	20	01			TITLUL II BUNURI SI SERVICII			1.853.000	1.895.000	1.024.574	1.029.810	1.007.651	22.159	878.522
	20	01	01		Bunuri si servicii			414.000	477.000	226.638	234.866	212.707		191.516
	20	01	01		Furnituri de birou			2.000	2.000					
	20	01	02		Materiale pentru curatenie			10.000	10.000	3.891	3.891			3.495
	20	01	03		Incalzit, iluminat si forta motrica			50.000	50.000					
	20	01	04		Apa, canal si salubritate			15.000	15.000	1.315	1.315			1.315
	20	01	05		Carburanti si lubrifianti			15.000	15.000	15.000	8.007			1.728
	20	01	06		Piese de schimb			11.000	11.000					
	20	01	08		Posta, telecomunicatii, radio, tv, internet			12.000	12.000					



Capi- tol	Sub- capi- tol	Pa- ra- graf	Ar- ti- col	Ali- ne- at	Denumire indicator	Credite de angajament		Credite bugetare		Angajamente bugetare	Angajamente legale	Plati efectuate	Angajamente legale de platit	Cheltuieli efective
						1 initiale	2 definitive	3 initiale	4 definitive					
		A			B	1	2	3	4	5	6	7	8-6-7	9
	20	01	09		Materiale si prestari de servicii cu caracter functional	107.000		107.000	107.000	32.449	26.321	26.321		18.929
	20	01	30		Alte bunuri si servicii pentru intretinere si functionare	192.000		192.000	266.000	173.983	195.332	173.173	22.159	166.049
	20	02			Reparatii curente	75.000		75.000	75.000					
	20	03			Hrana	1.028.000		1.028.000	1.028.000	678.389	678.389	678.389		678.627
	20	03	01		Hrana pentru oameni	1.028.000		1.028.000	1.028.000	678.389	678.389	678.389		678.627
	20	05			Bunuri de natura obiectelor de inventar	293.000		293.000	270.000	107.925	107.874	107.874		1.495
	20	05	30		Alte obiecte de inventar	293.000		293.000	270.000	107.925	107.874	107.874		1.495
	20	06			Deplasari, detasari, transferari	30.000		30.000	30.000	9.626	6.685	6.685		6.685
	20	06	01		Deplasari interne, detasari, transferari	30.000		30.000	30.000	9.626	6.685	6.685		6.685
	20	13			Pregatire profesionala	13.000		13.000	13.000					
	20	30			Alte cheltuieli				2.000	1.996	1.996	1.996		199
	20	30	30		Alte cheltuieli cu bunuri si servicii				2.000	1.996	1.996	1.996		199
6610					SANATA	124.214.000		124.214.000	127.955.000	112.751.973	102.723.893	102.723.893		109.386.715
	01				CHELTUIELI CURENTE	124.214.000		124.214.000	128.103.000	112.966.664	102.938.584	102.938.584		109.386.715
	10				TITLUL I CHELTUIELI DE PERSONAL	100.132.000		100.132.000	98.591.000	83.464.176	83.443.401	83.443.401		83.254.971
	10	01			Cheltuieli salariale in bani	96.476.000		96.476.000	95.335.000	80.599.902	80.582.532	80.582.532		80.464.867
	10	01	01		Salarii de baza	50.598.000		50.598.000	53.904.000	52.642.270	52.634.080	52.634.080		52.814.522
	10	01	05		Sporuri pentru conditii de munca	33.432.000		33.432.000	28.194.000	17.211.474	17.208.446	17.208.446		17.307.299
	10	01	06		Alte sporuri	44.000		44.000	46.000	46.000	44.867	44.867		45.117
	10	01	11		Fond aferent platii cu ora	7.546.000		7.546.000	8.733.000	7.230.067	7.227.483	7.227.483		7.321.978
	10	01	17		Indemnizatii de hrana	2.407.000		2.407.000	2.910.000	2.462.174	2.459.739	2.459.739		2.473.509
	10	01	30		Alte drepturi salariale in bani	2.449.000		2.449.000	1.548.000	1.007.917	1.007.917	1.007.917		502.442
	10	02			Cheltuieli salariale in natura	1.060.000		1.060.000	1.110.000	1.062.520	1.060.370	1.060.370		973.489
	10	02	06		Vouchere de vacanta	1.060.000		1.060.000	1.110.000	1.062.520	1.060.370	1.060.370		973.489



Capi- tol	Sub- capi- tol	Pa- ra- graf	Gru- pa / Titlu	Ar- ti- col	Ali- ne- at	Denumire indicator	Credite de angajament		Credite bugetare		Angajamente bugetare	Angajamente legale	Plati efectuate	Angajamente legale de platit	Cheltuieli efective
							initiale	definitive	initiale	definitive					
A						B	1	2	3	4	5	6	7	8=6-7	9
	10	03				Contributii			2.596.000	2.146.000	1.801.754	1.800.499	1.800.499	1.800.499	1.816.615
	10	03	01			Contributii de asigurari sociale de stat				49.000				6.342	
	10	03	07			Contributia asiguratorie pentru munca			2.596.000	2.097.000	1.801.754	1.800.499	1.800.499	1.810.273	
	20					TITLUL II BUNURI SI SERVICII			23.382.000	28.812.000	28.812.000	18.804.695	18.804.695	25.430.944	
	20	01				Bunuri si servicii			7.300.000	7.730.000	7.730.000	5.919.696	5.919.696	6.777.047	
	20	01	01			Furnituri de birou			260.000	250.000	250.000	210.404	210.404	222.154	
	20	01	02			Materiale pentru curatenie			450.000	600.000	600.000	381.783	381.783	457.803	
	20	01	03			Incalzit, iluminat si forta motrica			2.610.000	2.410.000	2.410.000	2.081.440	2.081.440	2.094.533	
	20	01	04			Apa, canal si salubritate			500.000	710.000	710.000	524.610	524.610	643.563	
	20	01	05			Carburanti si lubrifianti			50.000	60.000	60.000	37.520	37.520	32.732	
	20	01	06			Piese de schimb			190.000	300.000	300.000	236.157	236.157	265.899	
	20	01	07			Transport			30.000	10.000	10.000	2.362	2.362	4.829	
	20	01	08			Posta, telecomunicatii, radio, tv, internet			140.000	140.000	140.000	133.029	133.029	136.358	
	20	01	09			Materiale si prestari de servicii cu caracter functional			160.000	240.000	240.000	175.585	175.585	213.767	
	20	01	30			Alte bunuri si servicii pentru intretinere si functionare			2.910.000	3.010.000	3.010.000	2.136.806	2.136.806	2.705.409	
	20	02				Reparatii curente			550.000	300.000	300.000	204.342	204.342	212.002	
	20	03				Hrana			975.000	1.575.000	1.575.000	865.133	865.133	1.299.887	
	20	03	01			Hrana pentru oameni			975.000	1.575.000	1.575.000	865.133	865.133	1.299.887	
	20	04				Medicamente si materiale sanitare			12.590.000	17.790.000	17.790.000	10.743.989	10.743.989	16.373.918	
	20	04	01			Medicamente			6.127.000	11.927.000	11.927.000	6.953.465	6.953.465	11.319.691	
	20	04	02			Materiale sanitare			2.703.000	2.053.000	2.053.000	1.289.005	1.289.005	2.004.969	
	20	04	03			Reactivi			3.400.000	3.420.000	3.420.000	2.309.256	2.309.256	2.770.123	




Capi- tol	Sub- capi- tol	Pa- ra- graf	Ar- ti- col	Ali- ne- at	Denumire indicator	Credite de angajament		Credite bugetare		Angajamente bugetare	Angajamente legale	Plati efectuate	Angajamente legale de platit	Cheltuieli efective
						initiale	definitive	initiale	definitive					
A					B	1	2	3	4	5	6	7	8=6-7	9
	20	04	04		Dezinfectanti			360.000	390.000	390.000	192.263	192.263		279.135
	20	05			Bunuri de natura obiectelor de inventar			861.000	511.000	511.000	397.437	397.437		3.675
	20	05	01		Uniforme si echipament			7.000	7.000	7.000	330	330		
	20	05	03		Lenjerie si accesorii de pat			54.000	54.000	54.000	33.112	33.112		
	20	05	30		Alte obiecte de inventar			800.000	450.000	450.000	363.995	363.995		3.675
	20	06			Deplasari, detasari, transferari			1.000	1.000	1.000				
	20	06	01		Deplasari interne, detasari, transferari			1.000	1.000	1.000				
	20	09			Materiale de laborator			3.000	3.000	3.000	751	751		
	20	11			Carti, publicatii si materiale documentare			2.000	2.000	2.000				
	20	13			Pregatire profesionala			50.000	30.000	30.000	16.401	16.401		23.541
	20	14			Protectia muncii			50.000	50.000	50.000	32.489	32.489		40.764
	20	30			Alte cheltuieli			1.000.000	820.000	820.000	624.457	624.457		700.110
	20	30	04		Chirii			650.000	550.000	550.000	424.112	424.112		493.599
	20	30	30		Alte cheltuieli cu bunuri si servicii			350.000	270.000	270.000	200.345	200.345		206.511
	59				TITLUL XI ALTE CHELTUIELI			700.000	700.000	690.488	690.488	690.488		700.800
	59	40			Sume aferente persoanelor cu handicap neincadrate			700.000	700.000	690.488	690.488	690.488		700.800
	84				PLATI EFECTUATE IN ANII PRECEDENTI SI RECUPERATE IN ANUL CURENT				-148.000	-214.691	-214.691	-214.691		
	85				Titlul XXI PLATI EFECTUATE IN ANII PRECEDENTI SI RECUPERATE IN ANUL CURENT				-148.000	-214.691	-214.691	-214.691		
	85	01			Plati efectuate in anii precedenti si recuperate in anul curent				-148.000	-214.691	-214.691	-214.691		
	85	01	01		Plati efectuate in anii precedenti si				-148.000	-214.691	-214.691	-214.691		




Capi- tol	Sub- capi- tol	Pa- ra- graf	Gru- pa / Titlu col	Ali- ne- at	Denumire indicator	Credite de angajament		Credite bugetare		Angajamente bugetare	Angajamente legale	Plati efectuate	Angajamente legale de platit	Cheltuieli efective
						initiale	definitive	initiale	definitive					
A					B	1	2	3	4	5	6	7	8=6-7	9
6710					recuperate in anul curent (SF)				-148.000	-214.691	-214.691	-214.691		
					CULTURA, RECREERE SI RELIGIE				1.389.000	1.288.227	1.308.275	761.140	547.135	859.038
					CHELTUIELI CURENTE				1.389.000	1.288.227	1.308.275	761.140	547.135	859.038
					TITLUL I CHELTUIELI DE PERSONAL				934.000	931.000	931.000	419.220	511.780	501.978
					Cheltuieli salariale in bani				912.000	912.000	912.000	410.033	501.967	490.932
					Salarii de baza				826.000	826.000	826.000	390.239	435.761	466.793
					Alte sporuri				19.000	19.000	19.000	860	18.140	860
					Indemnizatii de hrana				67.000	67.000	67.000	18.934	48.066	23.279
					Cheltuieli salariale in natura				3.000					
					Vouchere de vacanta				3.000					
					Contributii				19.000	19.000	19.000	9.187	9.813	11.046
					Contributia asiguratorie pentru munca				19.000	19.000	19.000	9.187	9.813	11.046
					TITLUL II BUNURI SI SERVICII				455.000	357.227	377.275	341.920	35.355	357.060
					Bunuri si servicii				198.000	148.382	148.382	136.985	11.397	148.215
					Furnituri de birou				2.000	238	238	238		71
					Materiale pentru curatenie				5.000					
					Incalzit, iluminat si forta motrica				94.000	86.783	86.783			86.783
					Apa, canal si salubritate				5.000					
					Materiale si prestari de servicii cu caracter functional				2.000	1.809	1.809			1.809
					Alte bunuri si servicii pentru intretinere si functionare				90.000	59.552	59.552			59.552
					Bunuri de natura obiectelor de inventar				4.000					
					Alte obiecte de inventar				4.000					
					Alte cheltuieli				253.000	208.845	228.893	204.935	23.958	208.845
					Alte cheltuieli cu bunuri si servicii				253.000	208.845	228.893	204.935	23.958	208.845



Capi- tol	Sub- capi- tol	Pa- ra- graf	Ar- ti- col	Ali- ne- at	Denumire indicator	Credite de angajament		Credite bugetare		Angajamente bugetare	Angajamente legale	Plati efectuate	Angajamente legale de platit	Cheltuieli efective
						initiale	definitive	initiale	definitive					
A					1	2	3	4	5	6	7	8=6-7	9	
6810					B									
	01				ASIGURARI SI ASISTENTA SOCIALA			2.068.000	2.113.000	2.107.125	2.058.851	2.010.457	48.394	2.012.392
	10				CHELTUIELI CURENTE			2.068.000	2.113.000	2.113.000	2.064.726	2.016.332	48.394	2.012.392
	10	01			TITLUL I CHELTUIELI DE PERSONAL			1.535.000	1.535.000	1.535.000	1.535.000	1.495.034	39.966	1.481.979
	10	01	01		Cheltuieli salariale in bani			1.470.000	1.470.000	1.470.000	1.470.000	1.433.785	36.215	1.449.369
	10	01	01		Salarii de baza			1.150.000	1.152.000	1.152.000	1.152.000	1.142.479	9.521	1.156.801
	10	01	05		Sporuri pentru conditii de munca			90.000	88.000	88.000	88.000	80.845	7.155	81.448
	10	01	06		Alte sporuri			60.000	60.000	60.000	60.000	51.454	8.546	51.591
	10	01	11		Fond aferent platii cu ora			90.000	93.000	93.000	93.000	87.161	5.839	87.635
	10	01	17		Indemnizatii de hrana			80.000	77.000	77.000	77.000	71.846	5.154	71.894
	10	02			Cheltuieli salariale in natura			31.000	31.000	31.000	31.000	29.000	2.000	
	10	02	06		Vouchere de vacanta			31.000	31.000	31.000	31.000	29.000	2.000	
	10	03			Contributii			34.000	34.000	34.000	34.000	32.249	1.751	32.610
	10	03	07		Contributia asiguratorie pentru munca			34.000	34.000	34.000	34.000	32.249	1.751	32.610
	20				TITLUL II BUNURI SI SERVICII			533.000	578.000	578.000	529.726	521.298	8.428	530.413
	20	01			Bunuri si servicii			194.000	204.000	204.000	189.911	181.483	8.428	173.981
	20	01	01		Furnituri de birou			3.000	3.000	3.000	1.234	1.234		1.234
	20	01	02		Materiale pentru curatenie			12.000	12.000	12.000	7.666	7.666		7.429
	20	01	03		Incalzit, iluminat si forta motrica			50.000	40.000	40.000	40.000	34.589		34.589
	20	01	04		Apa, canal si salubritate			30.000	30.000	30.000	30.000	27.428		27.428
	20	01	08		Posta, telecomunicatii, radio, tv, internet			3.000	2.000	2.000	2.000			1.555
	20	01	09		Materiale si prestari de servicii cu caracter functional			6.000	22.000	22.000	20.425			24.160
	20	01	30		Alte bunuri si servicii pentru intretinere si functionare			90.000	95.000	95.000	88.586	88.586		77.586
	20	03			Hrana			250.000	295.000	295.000	287.635	287.635		287.635



Capi- tol	Sub- capi- tol	Pa- ra- graf	Ar- ti- col	Ali- ne- at	Denumire indicator	Credite de angajament		Credite bugetare		Angajamente bugetare	Angajamente legale	Plati efectuate	Angajamente legale de platit	Cheltuieli efective
						initiale	definitive	initiale	definitive					
A					B	1	2	3	4	5	6	7	8=6-7	9
	20	03	01		Hrana pentru oameni			250.000	295.000	295.000	287.635	287.635		287.635
	20	04			Medicamente si materiale sanitare			65.000	65.000	65.000	51.213	51.213		55.264
	20	04	02		Materiale sanitare			60.000	60.000	60.000	50.017	50.017		53.597
	20	04	04		Dezinfectanti			5.000	5.000	5.000	1.196	1.196		1.667
	20	05			Bunuri de natura obiectelor de inventar			23.000	13.000	13.000	605	605		13.171
	20	05	03		Lenjerie si accesorii de pat			5.000	5.000	5.000				10.510
	20	05	30		Alte obiecte de inventar			18.000	8.000	8.000	605	605		2.661
	20	06			Deplasari, detasari, transferari			1.000	1.000	1.000	362	362		362
	20	06	01		Deplasari interne, detasari, transferari			1.000	1.000	1.000	362	362		362
	84				PLATI EFECTUATE IN ANII PRECEDENTI SI RECUPERATE IN ANUL CURENT									
	85				Titlul XXI PLATI EFECTUATE IN ANII PRECEDENTI SI RECUPERATE IN ANUL CURENT									
	85	01			Plati efectuate in anii precedenti si recuperate in anul curent									
	85	01	01		Plati efectuate in anii precedenti si recuperate in anul curent (SF)									
7010					LOCUINTE, SERVICII SI DEZVOLTARE PUBLICA			1.082.000	1.082.000	1.082.000	726.528	724.489	2.039	718.276
	01				CHELTUIELI CURENTE			1.082.000	1.082.000	1.082.000	726.528	724.489	2.039	718.276
	10				TITLUL I CHELTUIELI DE PERSONAL			747.000	747.000	747.000	583.108	582.963	145	577.254
	10	01			Cheltuieli salariale in bani			712.000	712.000	712.000	558.299	558.154	145	552.744
	10	01	01		Salarii de baza			662.000	662.000	662.000	558.299	558.154	145	552.744
	10	01	17		Indemnizatii de hrana			50.000	50.000	50.000				
	10	02			Cheltuieli salariale in natura			18.000	18.000	18.000	13.050	13.050		13.050
	10	02	06		Vouchere de vacanta			18.000	18.000	18.000	13.050	13.050		13.050



Capi- tol	Sub- pa- ra- graf	Pa- ra- gra- ful	Ar- ti- col	Ali- ne- at	Denumire indicator	Credite de angajament		Credite bugetare		Angajamente bugetare	Angajamente legale	Plati efectuate	Angajamente legale de platit	Cheltucii efective
						initiale	definitive	initiale	definitive					
A					B	1	2	3	4	5	6	7	8=6-7	9
	10	03			Contributii			17.000	17.000	11.759	11.759	11.759	11.759	11.460
	10	03	07		Contributia asiguratorie pentru munca			17.000	17.000	11.759	11.759	11.759	11.759	11.460
	20				TITLUL II BUNURI SI SERVICII			335.000	335.000	163.581	143.420	141.526	1.894	141.022
	20	01			Bunuri si servicii			299.000	299.000	161.143	140.982	139.088	1.894	138.584
	20	01	01		Furnituri de birou			9.000	9.000	9.000	3.492	3.492		2.023
	20	01	02		Materiale pentru curatenie			10.000	10.000	10.000	9.358	9.358		9.358
	20	01	03		Incalzit, iluminat si forta motrica			101.000	101.000	101.000	86.989	86.989		86.060
	20	01	04		Apa, canal si salubritate			70.000	70.000					
	20	01	09		Materiale si prestari de servicii cu caracter functional			19.000	19.000					
	20	01	30		Alte bunuri si servicii pentru intretinere si functionare			90.000	90.000	41.143	41.143	39.249	1.894	41.143
	20	02			Reparatii curente			36.000	29.000	2.438	2.438	2.438		2.438
	20	05			Bunuri de natura obiectelor de inventar				7.000					
	20	05	30		Alte obiecte de inventar				7.000					
9910	96				excedent/deficit sect funct			-148.000	-148.000			-1.640.901		

Conducatorul institutiei,

Conducatorul compartimentului
financiar-contabil

TOTAL JUDET

DETALIEREA CHELTUIELILOR
 INSTITUTIIL PUBLICE FINANTATE DIN VENITURI PROPRII
 SI SUBVENTII DIN BUGETUL LOCAL
 SECTIUNEA DE DEZVOLTARE
 31.12.2023

Pag. 1 - lei-

Capi- tol	Sub- capi- tol	Pa- ra- graf	Gru- pa / Titlu	Ar- fi- col	Ali- ne- at	Denumire indicator	Credite de angajament		Credite bugetare		Angajamente bugetare	Angajamente legale	Plati efectuate	Angajamente legale de platit	Cheltuieli efective
							initiale	definitive	initiale	definitive					
A							1	2	3	4	5	6	7	8=6-7	9
5010						B									
						TOTAL CHELTUIELI DIN VENITURI PROPRII									
						SI SUBVENTII	4.020.000	4.020.000	12.549.000	12.549.000	9.370.373	7.331.123	7.155.522	175.601	4.526.451
			01			CHELTUIELI CURENTE			8.389.000	8.389.000	8.389.000	6.359.750	6.359.750		
			58			TITLUL X PROIECTE CU FINANTARE DIN FONDURI EXTERNE NERAMBURSABILE									
			58	01		CADRULUI FINANCIAR 2014-2020			8.389.000	8.389.000	8.389.000	6.359.750	6.359.750		
						Programe din Fondul European de Dezvoltare Regionala (FEDR)									
			58	01	02	Finantarea externa nerambursabila			8.389.000	8.389.000	8.389.000	6.359.750	6.359.750		
			70			CHELTUIELI DE CAPITAL	4.020.000	4.020.000	4.160.000	4.160.000	981.373	971.373	795.772	175.601	4.526.451
			71			TITLUL XV ACTIVE NEFINANCIARE	4.020.000	4.020.000	4.160.000	4.160.000	981.373	971.373	795.772	175.601	4.526.451
			71	01		Active fixe	4.020.000	4.020.000	4.160.000	4.160.000	981.373	971.373	795.772	175.601	4.526.451
			71	01	01	Constructii									745
			71	01	02	Masini, echipamente si mijloace de transport	3.004.000	2.004.000	3.004.000	2.004.000	390.209	390.209	244.387	145.822	3.916.949
			71	01	03	Mobilier, aparatura birotica si alte active corporale	150.000	150.000	150.000	150.000	28.227	28.227	28.227		40.829
			71	01	30	Alte active fixe (inclusiv reparatii capitale)	866.000	1.866.000	1.006.000	2.006.000	562.937	552.937	523.546	29.979	567.928
6510						INVATAMANT	20.000	20.000	20.000	20.000	19.250	9.250	9.250		7.639
			70			CHELTUIELI DE CAPITAL	20.000	20.000	20.000	20.000	19.250	9.250	9.250		7.639
			71			TITLUL XV ACTIVE NEFINANCIARE	20.000	20.000	20.000	20.000	19.250	9.250	9.250		7.639
			71	01		Active fixe	20.000	20.000	20.000	20.000	19.250	9.250	9.250		7.639
			71	01	02	Masini, echipamente si mijloace de transport	20.000	20.000	20.000	20.000	19.250	9.250	9.250		7.639
			71	01	03	Mobilier, aparatura birotica si alte									6.560



Capi- tol	Sub- capi- tol	Pa- ra- graf	Gru- pa / Titlu	Ar- ti- col	Ali- ne- at	Denumire indicator	Credite de angajament		Credite bugetare		Angajamente bugetare	Angajamente legale	Plati efectuate	Angajamente legale de platit	Cheltuieli efective						
							initiale	definitive	initiale	definitive											
A						B	1	2	3	4	5	6	7	8=6-7	9						
6610			71	01	30	active corporale	10.000	10.000	10.000	10.000	9.250	9.250	9.250	9.250	1.079						
						Alte active fixe (inclusiv reparatii capitale)	10.000	10.000	10.000	10.000	10.000	10.000	10.000	10.000	10.000	10.000	10.000	10.000	10.000		
						SANATATE	4.000.000	4.000.000	12.389.000	12.389.000	9.351.123	7.321.873	7.146.272	7.146.272	7.146.272	7.146.272	7.146.272	175.601	4.493.823		
						CHELTUIELI CURENTE			8.389.000	8.389.000	8.389.000	8.389.000	8.389.000	8.389.000	8.389.000	8.389.000	8.389.000	6.359.750	6.359.750		
						TITLUL X PROIECTE CU FINANTARE DIN FONDURI EXTERNE NERAMBURSABILE															
						CADRULUI FINANCIAR 2014-2020															
						Programe din Fondul European de Dezvoltare Regionala (FEDR)															
						Finantarea externa nerambursabila															
						CHELTUIELI DE CAPITAL						4.000.000	4.000.000	4.000.000	4.000.000	962.123	962.123	962.123	962.123	175.601	4.493.823
						TITLUL XV ACTIVE NEFINANCIARE						4.000.000	4.000.000	4.000.000	4.000.000	962.123	962.123	962.123	962.123	175.601	4.493.823
6710			71	01	02	Active fixe	4.000.000	4.000.000	4.000.000	4.000.000	962.123	962.123	962.123	962.123	175.601	4.493.823					
						Masini, echipamente si mijloace de transport	3.004.000	2.004.000	3.004.000	2.004.000	390.209	390.209	390.209	390.209	244.387	244.387	145.822	3.905.862			
						Mobilier, aparatura biroutica si alte active corporale	140.000	140.000	140.000	140.000	18.977	18.977	18.977	18.977	18.977	18.977	18.977	35.024			
						Alte active fixe (inclusiv reparatii capitale)	856.000	1.856.000	856.000	1.856.000	552.937	552.937	552.937	552.937	552.937	552.937	552.937	552.937	552.937		
						CULTURA, RECREERE SI RELIGIE															
						CHELTUIELI DE CAPITAL															
						TITLUL XV ACTIVE NEFINANCIARE															
						Active fixe															
						Masini, echipamente si mijloace de transport															



Capi- tol	Sub- capi- tol	Pa- ra- graf	Gru- pa / Titlu	Ar- fi- col	Ali- ne- at	Denumire indicator	Credite de angajament		Credite bugetare		Angajamente bugetare	Angajamente legale	Plati efectuate	Angajamente legale de platit	Cheltuieli efective
							initiale	definitive	initiale	definitive					
			A			B	1	2	3	4	5	6	7	8=6-7	9
6810			70			ASIGURARI SI ASISTENTA SOCIALA									
			71			CHELTUIELI DE CAPITAL									9.686
			71	01		TITLUL XV ACTIVE NEFINANCIARE									9.686
			71	01	01	Active fixe									9.686
			71	01	02	Constructii									9.686
			71	01	02	Masini, echipamente si mijloace de transport									745
			71	01	03	Mobilier, aparatura birotica si alte active corporale									4.215
7010			70			LOCUINTE, SERVICII SI DEZVOLTARE PUBLICA			140.000						4.726
			71			CHELTUIELI DE CAPITAL			140.000	140.000					14.991
			71	01		TITLUL XV ACTIVE NEFINANCIARE			140.000	140.000					14.991
			71	01		Active fixe			140.000	140.000					14.991
			71	01	30	Alte active fixe			140.000	140.000					14.991
						(inclusiv reparatii capitale)			140.000	140.000					14.991
9910	97					excedent/deficit sect dezv			-150.000	-150.000			1.091.128		14.991

Conducatorul institutiei,

Conducatorul compartimentului
financiar-contabil

DISPONIBIL DIN MIJLOACE CU DESTINATIE SPECIALA

31.12.2023


- lei -

DENUMRE INDICATORI	COD	DISPONIBIL LA INCEPUTUL ANULUI	INCASARI	PLATI	DISPONIBIL LA SFARSITUL PERIOADEI
TOTAL JUDET	0				
TOTAL (rd.02 la 15)	05001	128.276	583.393	592.103	119.566
- Sume primite ca donatii si sponsorizari (ct.5500101,ct.5500102/analitice distincte)	05002	52.134	574.056	587.056	39.134
- Garantii materiale retinute gestionarilor conform Legii nr.22/1969 (ct.5500101,ct.5500102/analitice distincte)	05003	76.142	9.337	5.047	80.432

Conducatorul institutiei,




Conducatorul compartimentului
financiar-contabil




VENITURILE SI CHELTUIELILE BUGETELOR
LOCALE PE UNITATI ADMINISTRATIV TERITORIALE

31.12.2023



Denumire Indicatori	Cod Indicator	Nr. rand	Prevederi Anuale	Realizati
A	B	C	1	2
TOTAL JUDET		0		
a) Cote si sume defalcate din impozitul pe venit	0402	24032	34.550.000	34.188.209
-cote defalcate din impozitul pe venit	040201	24033	32.117.000	31.755.216
b) Sume defalcate din taxa pe valoarea adaugata	1102	24035	23.566.000	22.961.765
-sume defalcate din taxa pe valoarea adaugata pentru finantarea cheltuielilor descentralizate la nivelul comunelor, oraselor, municipiilor si sectoarelor Municipiului Bucuresti	110202	24037	22.441.000	21.836.765
-sume defalcate din taxa pe valoarea adaugata pentru echilibrarea bugetelor locale	110206	24040	1.125.000	1.125.000
-subventii de la alte administratii	4302	24052	5.275.000	328.800
Sume primite de la UE/alti donatori in contul platilor efectuate si prefinantari aferente cadrului financiar 2014-2020	4802	240522	47.022.000	12.188.672
III.MUNICIPII	000102	24057		
VENITURI TOTAL			275.784.000	102.095.137
Venituri proprii	4990	24058	62.933.000	59.159.234
1.Venituri curente, din care:	000202	24059	85.538.000	80.853.527
-Sume repartizate din Fondul la dispozitia Consiliului Judetean	040205	240621	2.433.000	2.432.993
2. Venituri din valorificarea unor bunuri	3902	24073	961.000	1.267.472
4. Subventii de la alte nivele ale administratiei publice	420002	24078	142.263.000	7.475.766
-subventii de la bugetul de stat	4202	24079	136.988.000	7.146.966
5.1 Alte sume primite de la UE	4602	2408011		309.700
CHELTUIELI TOTAL	5002	24081	305.670.000	104.154.873
Excedent	9802	24082	-29.886.000	-2.059.736
EXCEDENT TOTAL CUMULAT (an curent si anii precedenti) din care:		24084		28.153.249
CORELATII	000102	24112		
VENITURI TOTAL			275.784.000	102.095.137
Venituri proprii	4990	24113	62.933.000	59.159.234
1.Venituri curente, din care:	000202	24114	85.538.000	80.853.527
a) Cote si sume defalcate din impozitul pe venit	0402	24115	34.550.000	34.188.209

**VENITURILE SI CHELTUIELILE BUGETELOR
LOCALE PE UNITATI ADMINISTRATIV TERITORIALE**

31.12.2023

- lei -

Denumire Indicatori	Cod Indicator	Nr. rand	Prevederi Anuale	Realizat
A	B	C	1	2
-cote defalcate din impozitul pe venit	040201	24116	32.117.000	31.755.216
-Sume repartizate din Fondul la dispozitia Consiliului Judetean	040205	241171	2.433.000	2.432.993
b) Sume defalcate din taxa pe valoarea adaugata	1102	24118	23.566.000	22.961.765
-sume defalcate din taxa pe valoarea adaugata pentru finantarea cheltuielilor descentralizate la nivelul comunelor, oraselor, municipiilor si sectoarelor Municipiului Bucuresti	110202	24120	22.441.000	21.836.765
-sume defalcate din taxa pe valoarea adaugata pentru echilibrarea bugetelor locale	110206	24123	1.125.000	1.125.000
2. Venituri din valorificarea unor bunuri	3902	24128	961.000	1.267.472
4. Subventii de la alte nivele ale administratiei publice	420002	24133	142.263.000	7.475.766
-subventii de la bugetul de stat	4202	24134	136.988.000	7.146.966
-subventii de la alte administratii	4302	24135	5.275.000	328.800
5.1 Alte sume primite de la UE	4602	2413511		309.700
Sume primite de la UE/alti donatori in contul platilor efectuate si prefinantari aferente cadrului financiar 2014-2020	4802	241352	47.022.000	12.188.672
CHELTUIELI TOTAL	5002	24136	305.670.000	104.154.873
Excedent	9802	24137	-29.886.000	-2.059.736
EXCEDENT TOTAL CUMULAT (an curent si anii precedenti) din care:		24139		28.153.249

Conducatorul institutiei



Conducatorul compartimentului
financiar-contabil



Situatia modificarilor in structura
activelor nete/capitalurilor
31.12.2023

Anexa 34




Denumirea elementului de capital	Cod	Sold la inceputul anului	Cresteri	Reduceri	Sold la sfarsitul anului
A	B	1	2	3	4
TOTAL JUDET	0				
Fondul bunurilor care alcatuiesc domeniul public al unitatilor administrativ- teritoriale (ct.1030000)	25004	510.814.512	67.896.825	63.173	578.648.164
Fondul bunurilor care alcatuiesc domeniul privat al unitatilor administrativ- teritoriale (ct.1040101)	25005	28.334.505	1.228.191	956.711	28.605.985
Rezerve din reevaluare (ct.1050100+1050200+ 1050300+1050400+1050500)	25006	32.012.403	631.122	631.122	32.012.403
Rezultatul reportat (ct.1170000 - sold creditor)	25017	126.905.872	139.782.119	84.247.814	182.440.177
Rezultatul patrimonial al exercitiului (ct.1210000 - sold creditor)	25019	37.021.314	293.365.218	330.386.532	
Rezultatul patrimonial al exercitiului (ct.1210000 - sold debitor)	25020		392.023		392.023
Total capitaluri proprii(rd.01 la 17 - rd.18+rd.19-rd.20)	25021	735.088.606			821.314.706

Conducătorul institutiei

Conducătorul compartimentului
financiar-contabil

Situatia activelor si datoriilor institutiilor publice
din administratia locala
31.12.2023

pag.: 1 - lei -

COD	DENUMIRE INDICATORI	Sold la inceputul anului	Sold la sfarsitul perioadei
0	TOTAL JUDET		
18005	Disponibilitati in lei ale institutiilor publice locale si ale institutiilor publice de subordonare locala, la trezorerii (ct.5100000+5120101+5120501+5150101+5150103+5150500+5150600+5160101+5160301+5160302+5170101+5170301+5170302+5210100+5210300+5280000+5290201+5290301+5290400+5290901+5410101+5500101+ 5520000+5550101+5570101+5580101+5580201+5600101+5600300+5610101+5610300+5620101+5620300-7700000), din care:		44.047.661
180051	Disponibilitati in lei din imprumuturi interne si externe contractate de autoritatile administratiei publice locale (ct.5160101)	2.717	3.720.219
18008	Total (in baze cash) (rd.04+05)	42.816.213	44.047.661
18010	Total (in baze accrual)(rd.08+09)	42.816.213	44.047.661
18023	Alte valori (ct.5320100+5320200+5320300+5320400+5320500+5320600+5320800)	99.203	106.415
18032	Disponibilitati ale institutiilor publice locale si ale institutiilor de subordonare locala la institutiile de credit rezidente (ct.5110101+5110102+5120102+5120402+5120502+5150102+5150202+5160102+5160202+5170102+5170202+5290202+5290302+5290902+5500102+5550102+5550202+5570202+5580102+5580302+5600102+5600103+5610102+5610103+5620102+5620103), din care:	225.022	5.704.167
18036	Total (in baze cash) (rd.32+35)	225.022	5.704.167
18038	Total (in baze accrual) (rd.36+37)	225.022	5.704.167
18051	Disponibilitati ale institutiilor publice aflate la alti rezidenti (terti) (ct.4610109+4610209+2670108+2670208)	251.268	6.223
18052	Total (in baze cash) (rd.51)	251.268	6.223
18131	Actiuni necotate detinute de autoritatile locale la societati nefinanciare (ct.2600200-2960102)(S11)	5.323.560	5.123.560
18134	Total (la valoarea contabila neta (la valoarea de intrare mai putin ajustarile cumulate pentru pierderea de valoare) (rd.131+132+133)	5.323.560	5.123.560
18141	Participatiile autoritatilor locale la alte societati care nu sunt organizate pe actiuni (regii autonome,srl,comandita, etc.) (ct.2600300-2960103)	1.200	1.200
18142	Total (la valoarea de intrare mai putin ajustarile cumulate pentru pierderea de valoare) (rd.141)	1.200	1.200
18165	Creante comerciale curente legate de livrari de bunuri si servicii de catre autoritatile locale sau de institutii subordonate acestora(ct.2320000+2340000+4090101+4090102+4110101+4110108+4130100+4180000+4610101-4910100-4960100) Total(rd.166+167+168+172)din care de la:	5.460.190	19.203.056
18166	-de la gospodariile populatie (S14)	1.470.345	1.443.882
18167	-de la societati nefinanciare (S11)		11.682.317
18168	-de la institutiile publice, din care: (rd.169+170+171)	3.989.845	6.076.857
18171	-Fonduri de securitate sociala(S1314)	3.989.845	6.076.857
181711	-din care: creantele unitatilor sanitare cu paturi fata de Casele de Sanatate	3.989.845	6.076.857
18176	1.Creante ale bugetului local (ct.4640000-4970000). Total (rd.177+178+179+183), din care:	16.553.785	15.476.927
18177	- de la gospodariile populatie (S14)	16.553.785	15.476.927
18184	Creante ale fondului de risc (ct.4610109+4610209)	3.709.120	3.464.075
18185	Total creante (rd.176+184)	20.262.905	18.941.002
18191	Sume de primit de la Autoritatea de Certificare / Autoritatile de Management / Agentiile de Plati - FONDURI EXTERNE NERAMBURSABILE POSTADERARE (ct.4580301)	4.417.994	3.461.449

COD	DENUMIRE INDICATORI	Sold la inceputul anului	Sold la sfarsitul perioadei
18203	1.Sume datorate tertilor reprezentand garantii si cautiuni aflate in conturile institutiilor publice (ct.4280101+4280201+4620101+4620109).Total (rd.204+205+206), din care:		
18204	- salariatilor (gospodariile populatiei)(S143)	97.511	105.626
18205	- societati nefinanciare (S11)	8.094	105.626
18269	Dobanzi de platit aferente creditelor pe termen scurt contractate de institutiile publice din administratia locala (ct.1680200+1680300+1680701+1680703+1680709+5180606+5180608+5180609).Total (rd.270+271+272+272.1), din care acordate de:	170.417	
18270	- Societati care accepta depozite, exclusiv banca centrala (S122)	411.980	230.690
18274	Total (dobanzi de platit) (rd.269+273)	111.980	230.690
18275	Total (in baze accrual) (cash+dobanzi) (rd.268+274)	111.980	230.690
18286	Credite pe termen lung primite (contractate, garantate, asimilate,etc) de institutiile publice locale (ct.1620200+1630200+1670201+1670202+1670203+1670209).Total (rd.287+288+289+289.1) din care acordate de:		
18287	- Societati care accepta depozite, exclusiv banca centrala (S122)	29.799.925	47.735.253
182891	- Administratia centrala (exclusiv fondurile de securitate sociala) (S1311)	4.799.925	4.346.389
18290	Credite pe termen lung primite din venituri din privatizare de catre institutii publice din administratia locala (ct.1620200+1670203)	25.000.000	43.388.864
18290	Total (in baze cash)(rd.286)	29.799.925	47.735.253
18312	Datorii comerciale necurente legale de livrari de bunuri si servicii (ct.4010200+4030200+4040200+4050200+4620201). Total (rd.313+314+318+319), din care catre:		
18313	- Societati nefinanciare(S11)	250.236	250.236
183191	Alte datorii necurente (ct.4200201+4200202)	250.236	250.236
1831911	Total (rd.31911+31912)		511.622
18320	Personal - drepturi de natura salariala reprezentand sume prevazute prin hotarari judecatoresti devenite executorii, peste 1 an (ct.4200201)		511.622
18321	Datorii comerciale curente legate de livrari de bunuri si servicii (ct.4010100+4030100+4040100+4050100+4080000+4190000+4620101). Total (rd.321+322+326+327) din care catre:	10.717.040	14.503.092
18321	-Societati nefinanciare (S11)	10.717.040	14.503.092
18331	Datoriile institutiilor publice din administratia locala catre bugete (ct.4310100+4310200+4310300+4310400+4310500+4310600+4310700+4370100+4370200+4370300+4420300+4420801+4440000+4460100+4460200+4480100)	5.554.675	3.600.447
18332	Salariile angajatilor (ct.4210000+4230000+4260000+4260100+4270100+4270300+4270301+4280101)	5.249.964	5.545.292
18333	Alte drepturi cuvenite altor categorii de persoane (ct.4260000+4260200+4270200+4270300+4270302+4290000+4380000)	41.226	1.207.457
18335	Total (rd.331+332+3321+3322+333+334)	10.845.865	10.353.196
183421	Provizioane necurente (ct.1510201+1510202+1510203+1510204+1510208), din care:	317.000	
183423	Provizioane necurente reprezentand drepturi de natura salariala stabilite in favoarea personalului din sectorul bugetar prin titluri devenite executorii (din soldul ct.1510203), din care:	317.000	
1834231	-sume transferate asupra contului "Personal- drepturi de natura salariala reprezentand sume prevazute prin hotarari judecatoresti devenite executorii, peste un an" (din soldul contului ct.4200201)		511.622
18343	Provizioane curente (ct.1510101+1510102+1510103+1510104+1510108), din care:	326.941	
183432	Provizioane curente reprezentand drepturi de natura salariala stabilite in favoarea personalului din sectorul bugetar prin titluri devenite executorii		



COD	DENUMIRE INDICATORI	Sold la inceputul anului	Sold la sfarsitul perioadei
	(din soldul ct.1510103) ,din care:	326.941	

Conducatorul institutiei

Conducatorul compartimentului
financiar- contabil