




MUNICIPIUL CARACAL

CONSILIUL LOCAL AL MUNICIPIULUI CARACAL

Str. Piata Victoriei Nr. 10, Caracal, 235200, jud. Olt, CIF 4395175

tel: 0249 511 384 | 0249 511 386 | fax: 0249 517 516

email: office@primariacaracal.ro



www.primariacaracal.ro

CERTIFICARE MRC ISO 9001 Certificat nr. 865C

HOTĂRÂREA NR. 115/26.06.2024

REFERITOR LA: aprobarea contului de execuție bugetară al U.A.T. Municipiul Caracal la data de 31.03.2024

AVÂND ÎN VEDERE:

- Referat de aprobare nr. 37093/19.06.2024 al Primarului municipiului Caracal;
- Raportul de specialitate nr. 37094/19.06.2024 al Direcției economice din cadrul Primăriei municipiului Caracal;
- Prevederile art. 49 și art. 57 din Legea nr. 273/2006 privind finanțele publice locale, cu modificările și completările ulterioare;
- Prevederile Legii nr. 500/2002 privind finanțele publice, cu modificările și completările ulterioare;
- Prevederile art. 129 alin. 1, alin. 4 lit. a, art. 139 din O.U.G. nr. 57/2019 privind Codul administrativ, cu modificările și completările ulterioare;
- Avizul Comisiei pentru activități economico-financiare a Consiliului Local al municipiului Caracal;

În temeiul art. 196 alin. 1 lit. a și art. 197 alin. 1 din O.U.G. nr. 57/2019 privind Codul Administrativ, cu modificările și completările ulterioare

CONSILIUL LOCAL AL MUNICIPIULUI CARACAL

HOTĂRĂȘTE:

Art. 1. Se aprobă contul de execuție al bugetului centralizat la nivelul Unității Administrative Teritoriale Municipiul Caracal, cât și situația financiară la data de 31.03.2024, conform anexei, parte integrantă din prezenta hotărâre.

Art. 2. Direcția Economică din cadrul Primăriei municipiului Caracal, Ordonatorii terțiari de credite de pe raza U.A.T. Municipiul Caracal, vor duce la îndeplinire prevederile prezentei hotărâri.

Art. 3. Prezenta hotărâre poate fi contestată la instanța de contencios administrativ competentă conform prevederilor Legii nr. 554/2004 privind contenciosul administrativ, cu modificările și completările ulterioare.

Art. 4. Prezenta hotărâre va fi comunicată Instituției Prefectului Olt, Primarului municipiului Caracal, Direcției economice din cadrul Primăriei municipiului Caracal și Ordonatorilor terțiari de credite de pe raza U.A.T. Municipiul Caracal.



PREȘEDINTE DE ȘEDINȚĂ,
BĂTAĞUI COSTEL RĂZVAN

CONTRASEMNEAZĂ
PENTRU LEGALITATE
SECRETAR GENERAL
AL MUNICIPIULUI CARACAL,

RĂDESCU VIOREL EMIL

Hotărârea a fost adoptată cu 15 voturi pentru și 3 abțineri

SITUATIA FLUXURILOR DE TREZORERIE
31.03.2024

ANEXA
LA H.C.L NR. 115/26.06.2024

pag: 1 - lei -

COD	DENUMIRE INDICATORI	Total	Casa in valuta	Alte disponibilitati
0	TOTAL JUDET			
04002	1. Incasari	1.164.417		1.164.417
04003	2. Plati	1.180.004		1.180.004
04004	3. Numerar net din activitatea operationala (rd.02-rd.03)	-15.587		-15.587
04013	IV CRESTEREA (DESCRESTEREA) NETA DE NUMERAR SI ECHIVALENT DE NUMERAR (rd.04+rd.08+rd.12)	-15.587		-15.587
04014	V NUMERAR SI ECHIVALENT DE NUMERAR LA INCEPUTUL PERIOADEI	5.704.167		5.704.167
04017	VI NUMERAR SI ECHIVALENT DE NUMERAR LA FINELE PERIOADEI(rd.13+14+15-16)	5.688.580		5.688.580

Conducatorul institutiei



Conducatorul compartimentului
financiar- contabil



SITUATIA FLUXURILOR DE TREZORERIE

31.03.2024

pag. 1 - lei -

COD	DENUMIRE INDICATORI	Total	Casa ct. 5310101	Buget de stat ct. 5200100/7700000	Buget local ct. 5210100/7700000	Buget asigurari sociale de stat ct. 5250101+/5250102/7700000	Buget asigurari pentru somaj ct. 5740101+/5740102/7700000	Buget Fond national unic de asigurari sociale de sanatate ct. 5710100/7700000	Buget Fond pentru mediu ct. 5750100/7700000	Buget trezoreria statului ct. 5240100/7700000	Buget institutii publice finantate integral din venituri proprii ct. 5610101/7700000	Buget institutii publice finantate din venituri proprii si subvenții ct. 5610101/7700000	Buget activitati finantate din venituri proprii si buget activitati de privatizare ct. 5620101/7700000	Buget imprumuturi interne si externe ct. 5130101+/5140101+/5160101+/5170101/7700000	Buget fonduri externe nerambursabile (sursa D) ct. 5150103/7700000	Alte disponibilitati (ct.5XX)
	TOTAL JUDET															
3002	1. Incasari	75.626.678	9.972.032		33.636.196						1.318.411	627.196				2.836.975
3003	2. Plati	64.348.342	9.806.438		26.877.454						1.192.009	457.454				2.671.895
3004	3. Numerar net din activitatea operationala (rd.02-rd.03)															
3006	1. Incasari	11.348.336	165.594		12.738.765						126.402	109.742				159.080
3007	2. Plati	29.646			29.646											
3008	3. Numerar net din activitatea de investitii (rd.06-07)															
3010	1. Incasari	-3.867.776			-3.805.784											
3011	2. Plati	9.564.344			5.642.000											
3012	3. Numerar net din activitatea de finantare (rd.10-rd.11)															
3013	IV.CRESTEREA (DESCRETEREA) NETA DE NUMERAR SI ECHIVALENT DE NUMERAR (rd.04+rd.08+rd.12)															
3014	V. NUMERAR SI ECHIVALENT DE NUMERAR -sume utilizate/transferate din exercitiul anului precedent															
30142	LA INCEPUTUL ANULUI	44.047.661			28.153.349											
30143	Sume transferate din disponibilul neutilizat la finele anului precedent	9.068.188			5.642.000											
3015	VI.NUMERAR SI ECHIVALENT DE NUMERAR LA SFARSITUL PERIOADEI (rd.13+rd.14+rd.14.1-rd.14.2-rd.14.3)															
		47.165.854	165.594		35.564.126											

Conducatorul institutiei

Conducatorul compartimentului

financiar- contabil

Viza trezoreriei




[Handwritten signature]

[Handwritten signature]


Capi- col	Sub- capi- col	Pa- ra- gra- ful	Gru- pa / Titlu	Ali- ne- at	Denumire indicator	1	2	Drepturi constatate			6	7	8=3-6-7
								Total, din care:	din anii precedenti	din anul curent			
A						1	2	3=4+5	4	5	6	7	8=3-6-7
TOTAL JUDET													
1001	02				TOTAL VENITURI-BUGET LOCAL	252.506.000	194.950.000	67.972.681	20.828.433	47.144.248	39.472.761	30	28.499.890
1002					I. VENITURI CURENTE	80.811.000	26.162.000	58.155.028	20.828.433	37.326.595	29.663.717	30	28.491.281
1003					A. VENITURI FISCALE	72.017.000	23.963.000	39.235.909	9.363.891	29.872.018	24.960.713		14.275.196
1004					A1. IMPOZIT PE VENIT, PROFIT SI CASTIGURI DIN CAPITAL	32.806.000	14.098.000	8.279.189		8.279.189	8.279.189		
1300	02				A1.2 IMPOZIT PE VENIT, PROFIT SI CASTIGURI DIN CAPITAL DE LA PERSOANE FIZICE	32.806.000	14.098.000	8.279.189		8.279.189	8.279.189		
1302					IMPOZIT PE VENIT			91.214		91.214	91.214		
18					Impozitul pe veniturile din transferul proprietatilor imobiliare din patrimoniul personal			91.214		91.214	91.214		
1402					COTE SI SUME DEFALCATE DIN IMPOZITUL PE VENIT	32.806.000	14.098.000	8.187.975		8.187.975	8.187.975		
1402	01				Cote defalcate din impozitul pe venit	31.806.000	13.848.000	7.935.790		7.935.790	7.935.790		
05					Sume repartizate din Fondul la dispozitia Consiliului Judtean	1.000.000	250.000	252.185		252.185	252.185		
1700	02				A3 IMPOZITE SI TAXE PE PROPRIETATE	10.988.000	2.749.000	18.324.156	5.447.408	12.876.748	9.707.700		8.616.376
1702					IMPOZITE SI TAXE PE PROPRIETATE	10.988.000	2.749.000	18.324.156	5.447.408	12.876.748	9.707.700		8.616.376
01					Impozit si taxa pe cladiri	6.929.000	1.733.000	11.587.551	3.144.408	8.443.143	6.466.100		5.121.242
01					Impozit pe cladiri de la persoane fizice	2.633.000	659.000	4.205.523	1.248.157	2.957.366	2.184.739		2.020.784
1702	01				Impozit si taxa pe cladiri de la persoane juridice	4.296.000	1.074.000	7.382.028	1.896.251	5.485.777	4.281.570		3.100.458
1702	02				Impozit si taxa pe teren	3.500.000	876.000	6.497.093	2.270.576	4.226.517	3.080.094		3.416.999
01					Impozit pe terenuri de la persoane								



Capi-Sub-Pa-Gru-Ar-Ali- tol capi-ra- pa / ti- ne- col at gra / Titlu	A		Denumire indicator	Prevederi bugetare aprobate la finele perioadei de raportare	Prevederi bugetare trimestriale cumulate	Drepturi constatate		Incasari realizate	Stingeri pe alte cai decat incasari	Drepturi constatate de incasat	
						Total, din care:	din anii precedenti				din anul curent
			B	1	2	3=4+5	4	5	6	7	8=3-6-7
702 02 02			fizice	1.948.000	487.000	3.856.758	1.593.654	2.263.104	1.617.456		2.239.302
			Impozit si taxa pe teren de la persoane juridice	966.000	242.000	1.787.440	495.198	1.292.242	918.167		869.273
702 02 03			Impozitul pe terenul extravilan + Restante anii anteriori din impozitul pe terenul agricol	586.000	147.000	852.895	181.724	671.171	544.471		308.424
702 03			Taxe judiciare de timbru si alte								
			taxe de timbru	559.000	140.000	218.243	32.045	186.198	148.417		69.826
702 50			Alte impozite si taxe pe proprietate			21.269	379	20.890	12.960		8.309
000 02			A4 IMPOZITE SI TAXE PE BUNURI SI SERVICII	28.223.000	7.116.000	12.630.898	3.916.483	8.714.415	6.972.078		5.658.820
102			SUME DEFALCATE DIN TVA	24.577.000	6.204.000	4.836.410		4.836.410	4.836.410		
			Sume defalcate din taxa pe valoarea adaugata pentru finantarea cheltuielilor descentralizate la nivelul comunelor,oraselor, municipiilor, sectoarelor si Municipiului Bucuresti	24.077.000	6.073.000	4.705.410		4.705.410	4.705.410		
102 06			Sume defalcate din taxa pe valoarea adaugata pentru echilibrarea bugetelor locale	500.000	131.000	131.000		131.000	131.000		
502			TAXE PE SERVICII SPECIFICE	96.000	24.000	149.393	45.251	104.142	77.426		
01			Impozit pe spectacole			2.200	4.920	-2.720	327		
50			Alte taxe pe servicii specifice	96.000	24.000	147.193	40.331	106.862	77.099		
602			TAXE PE UTILIZAREA BUNURILOR, AUTORIZAREA UTILIZARI BUNURILOR SAU PE DESFASURAREA DE ACTIVITATI	3.550.000	888.000	7.645.095	3.871.232	3.773.863	2.058.242		5.586.853
			Impozit pe mijloacele de transport	2.614.000	654.000	7.479.832	3.864.183	3.615.649	1.899.904		5.579.928
			Impozit pe mijloacele de transport								



Capi- col	Sub- capitol	Pa- ra- gra- ful	Gru- pa/ Titlu	Ali- ne- at	Denumire indicator	A	B	Prevederi bugetare aprobate la finele perioadei de raportare	Prevederi bugetare trimestriale cumulate	Drepturi constatate			Incasari realizate	Stingeri pe alte cai decat incasari	Drepturi constatate de incasat
										Total, din care:	din anii precedenti	din anul curent			
						1	2	3=4+5	4	5	6	7	8=3-6-7		
602	02				deținute de persoane fizice*)	2.106.000	527.000	5.772.515	2.960.209	2.812.306	1.533.054		4.239.461		
602	02				Impozit pe mijloace de transport										
602	03				deținute persoane de juridice*)	508.000	127.000	1.707.317	903.974	803.343	366.850		1.340.467		
602	03				Taxe si tarife pentru eliberarea de										
602	03				licente si autorizatii de functionare	936.000	234.000	163.085	6.674	156.411	156.535		6.550		
602	03				Alte taxe pe utilizarea bunurilor,										
602	03				autorizarea utilizarii bunurilor sau pe										
602	03				desfasurare de activitati			2.178	375	1.803	1.803		375		
800	02				A6. ALTE IMPOZITE SI TAXE FISCALE			1.666	1.666	1.666	1.666				
802					ALTE IMPOZITE SI TAXE FISCALE			1.666	1.666	1.666	1.666				
50					Alte impozite si taxe			1.666	1.666	1.666	1.666				
900	02				C. VENITURI NEFISCALE	8.794.000	2.199.000	18.919.119	11.464.542	7.454.577	4.703.004	30	14.216.085		
000					C1. VENITURI DIN PROPRIETATE	1.916.000	479.000	4.062.282	3.044.173	1.018.109	585.309		3.476.973		
002					VENITURI DIN PROPRIETATE	1.916.000	479.000	4.062.282	3.044.173	1.018.109	585.309		3.476.973		
05					Venituri din concesiuni si inchirieri	1.916.000	479.000	4.062.282	3.044.173	1.018.109	585.309		3.476.973		
30					Alte venituri din concesiuni si										
300	02				inchirieri de catre institutiile publice	1.916.000	479.000	4.062.282	3.044.173	1.018.109	585.309		3.476.973		
302					C2. VANZARI DE BUNURI SI SERVICII	6.878.000	1.720.000	14.856.837	8.420.369	6.436.468	4.117.694	30	10.739.112		
302					VENITURI DIN PRESTARI DE SERVICII SI ALTE										
302					ACTIVITATI	132.000	33.000	1.545.402	1.282.885	262.517	30.197		1.244.105		
302	10				Contributia parintilor sau sustinatorilor										
302	10				legali pentru intretinerea copiilor in										
302	10				crese	132.000	33.000	1.545.402	1.282.885	262.517	30.197		1.244.105		
302	26				Venituri din despagubiri			37.647		37.647			37.647		
302	28				Venituri din recuperarea cheltuielilor			44.646		44.646			44.646		
302	28				de judecata, inputatii si despagubiri			324.667	144.443	180.224	218.917		105.750		



api-Sub- Pa- Gru- Ar- Ali- ne- col capi- ra- pa / titlu col at	A		Denumire indicator	Prevederi bugetare aprobate la finele perioadei de raportare	Prevederi bugetare trimestriale cumulate	Drepturi constatate		Incasari realizate	Stingeri pe alte cai decat incasari	Drepturi constatate de incasat	
	1	2				Total, din care:	din anii precedenti				din anul curent
A		B		1	2	3=4+5	4	5	6	7	8=3-6-7
302 50			Alte venituri din prestari de servicii si alte activitati			1.138.442	1.138.442		87		1.138.355
402			VENITURI DIN TAXE ADMINISTRATIVE, ELIBERARI PERMISE	516.000	129.000	733.837	256.296	477.541	358.327	30	375.480
402 02			Taxe extrajudiciare de timbru	112.000	28.000	1.684	1.684			30	1.654
50			Alte venituri din taxe administrative, eliberari permise	404.000	101.000	732.153	254.612	477.541	358.327		373.826
502			AMENZI, PENALITATI SI CONFISCARI	1.248.000	312.000	6.025.072	5.719.558	305.514	360.071		5.665.001
01			Venituri din amenzi si alte sanctiuni aplicate potrivit dispozitiilor legale		312.000	6.025.072	5.719.558	305.514	360.071		5.665.001
502 01 02			Venituri din amenzi si alte sanctiuni aplicate de catre alte institutii de specialitate	1.248.000	312.000	6.025.072	5.719.558	305.514	360.071		5.665.001
602			DIVERSE VENITURI	4.982.000	1.246.000	6.552.526	1.161.630	5.390.896	3.098.000		3.454.526
06			Taxe speciale	4.982.000	1.246.000	6.318.299	1.100.394	5.217.905	2.962.790		3.355.509
14			Venituri din recuperarea cheltuielilor efectuate in cursul procesului de executare silita			53.723	4.133	49.590	22.065		31.062
602 50			Alte venituri			180.504	57.103	123.401	112.000		67.955
702 03			Varsaminte din sectiunea de functionare pentru finantarea sectiunii de dezvoltare a bugetului local(cu semnul minus)	-500.000	-131.000						8.609
702 04			Varsaminte din sectiunea de functionare	500.000	131.000						8.609
900 02			II. VENITURI DIN CAPITAL			40.303		40.303	31.694		8.609
902			VENITURI DIN VALORIFICAREA UNOR BUNURI			40.303		40.303	31.694		8.609
01			Venituri din valorificarea unor bunuri								8.609



Anul de raportare	Denumire indicator	Prevederi bugetare aprobate la finele perioadei de raportare	Prevederi bugetare trimestriale cumulate	Drepturi constatate			Incasari realizate	Stingeri pe alte cai decat incasari	Drepturi constatate de incasat
				Total, din care:	din anii precedenti	din anul curent			
A	B	1	2	3=4+5	4	5	6	7	8=3-6-7
902 07	ale institutiilor publice Venituri din vanzarea unor bunuri aparținând domeniului privat al statului sau al unitatilor administrative-teritoriale			31.285	31.285	31.285	22.676		8.609
000 02	III OPERATIUNI FINANCIARE			9.018	9.018	9.018	9.018		
002	INCASARI DIN RAMBURSAREA IMPRUMUTURILOR ACORDATE			5.642.000	5.642.000	5.642.000	5.642.000		
002 11	Sume din excedentul anului precedent pentru acoperirea gollerilor temporare de casa ale sectiunii de functionare			3.000.000	3.000.000	3.000.000	3.000.000		
002 13	Sume din excedentul anului precedent pentru acoperirea gollerilor temporare de casa ale sectiunii de dezvoltare			2.242.000	2.242.000	2.242.000	2.242.000		
002 14	Sume din excedentul bugetului local utilizate pentru finantarea cheltuielilor sectiunii de dezvoltare			400.000	400.000	400.000	400.000		
100 02	IV. SUBVENTII	157.171.000	154.264.000	2.265.536	2.265.536	2.265.536	2.265.536		
200	SUBVENTII DE LA ALTE NIVELE ALE ADMINISTRATIEI PUBLICE	157.171.000	154.264.000	2.265.536	2.265.536	2.265.536	2.265.536		
202	SUBVENTII DE LA BUGETUL DE STAT	152.672.000	149.765.000	2.265.536	2.265.536	2.265.536	2.265.536		
34	Subventii pentru acordarea ajutorului pentru incalzirea locuintei si a suplimentului pentru energie alocate pentru consumul de combustibili solizi si/sau petrolieri	736.000	64.000	49.180	49.180	49.180	49.180		



Anul de raportare	Subprograma / Titlu	Denumire indicator	Prevederi bugetare aprobate la finele perioadei de raportare	Prevederi bugetare trimestriale cumulate	Drepturi constatate			Incasari realizate	Stingeri pe alte cai decat incasari	Drepturi constatate de incasat
					Total, din care:	din anii precedenti	din anul curent			
A			1	2	3=4+5	4	5	6	7	8=3-6-7
202	35	Subventii din bugetul de stat pentru finantarea unitatilor de asistenta medico-sociale	1.050.000	280.000	270.000	270.000	270.000	270.000		
202	41	Subventii de la bugetul de stat pentru finantarea sanatatii	144.000	36.000	34.542	34.542	34.542	34.542		
202	66	Subventii din bugetul de stat alocate conform contractelor incheiate cu directiile de sanatate publica	1.810.000	453.000	472.701	472.701	472.701	472.701		
202	69	Subventii de la bugetul de stat catre bugetele locale necesare sustinerii derularii proiectelor finantate din fonduri externe nerambursabile (FEN) postaderare, aferente perioadei de programare 2014-2020	1.376.000	1.376.000	961.212	961.212	961.212	961.212		
202	79	Subventii pentru finantarea liceelor tehnologice cu profil preponderent agricol	243.000	243.000						
202	79	02	Subventii pentru finantarea liceelor tehnologice cu profil preponderent agricol, pentru sectiunea de dezvoltare	243.000	243.000					
202	87	Subventii de la bugetul de stat catre bugetele locale pentru Programul national de investitii "Anghel Saligny"	24.000.000	24.000.000						
202	88	Alocari de sume din PNRR aferente asistentei financiare nerambursabile	10.209.000	10.209.000						
202	88	01	Fonduri europene nerambursabile	8.578.000	8.578.000					
		03	Sume aferente TVA	1.631.000	1.631.000					



Capi- tol	Sub- capi- tol	Pa- ra- gra- ful	Gru- pa / Titlu	Ali- ne- at	Denumire indicator	Prevederi bugetare aprobrate la finele perioadei de raportare	Prevederi bugetare trimestriale cumulate	Drepturi constatate			Incasari realizate	Singeri pe alte cai decat incasari	Drepturi constatate de incasat
								Total, din care:	din anii precedenti	din anul curent			
A					B	1	2	3=4+5	4	5	6	7	8=3-6-7
1202	89				Alocari de sume din PNRR aferente componentei imprumuturi	113.104.000	113.104.000	477.901		477.901	477.901		
1202	89	01			Fonduri din imprumut rambursabil	94.965.000	94.965.000	406.816		406.816	406.816		
1302		03			Sume aferente TVA	18.139.000	18.139.000	71.085		71.085	71.085		
					SUBVENTII DE LA ALTE ADMINISTRATII	4.499.000	4.499.000						
					Sume alocate din sumele obtinute in urma scoterii la licitatie a certificatelor de emisii de gaze cu efect de sera pentru finantarea proiectelor de investitii	4.499.000	4.499.000						
1602					ALTE SUME PRIMITE DE LA UE								
					Alte sume primite din fonduri de la Uniunea Europeana pentru programele operationale finantate din cadrul financiar 2014-2020								
1802					SUME PRIMITE DE LA UE/ALTI DONATORI IN CONTUL PLATILOR EFECTUATE SI PREFINANNTARI AFERENTE CADRULUI FINANCIAR 2014-2020	14.524.000	14.524.000	2.179.514		2.179.514	2.179.514		
1802	01				Fondul European de Dezvoltare Regionala(FEDR)	14.524.000	14.524.000	1.655.148		1.655.148	1.655.148		
					Sume primite in contul platilor efectuate in anul curent								
1802	01	02			Sume primite in contul platilor efectuate in anii anteriori	14.524.000	14.524.000						
1802	02				Fondul Social European(FSE)			1.655.148		1.655.148	1.655.148		
					Sume primite in contul platilor efectuate in anii anteriori			524.366		524.366	524.366		
								524.366		524.366	524.366		



Conducatorul
Institutiilor,
[Signature]

Conducatorul
Compartimentului
Financiar-Contabil,
[Signature]

CONTUL DE EXECUTIE AL BUGETULUI LOCAL - VENITURI
SECTIUNEA DE FUNCTIONARE
31.03.2024

Capi- fol	Sub- capi- fol	Pa- ra- gra- ful	Gru- pa / Titlu col at	Ali- ne- at	Denumire indicator	Prevederi bugetare		Prevederi bugetare trimestriale cumulate	Drepturi constatate			Incasari realizate	Stingeri pe alte cai decat incasari	Drepturi constatate de incasat			
						1	2		Total, din care:	din anii precedenti	din anul curent				6	7	8=3-6-7
A						B			4			5			6		
						1	2	3=4+5				6	7	8=3-6-7			
0001	02				TOTAL VENITURI-BUGET LOCAL	84.051.000	26.864.000	61.981.451	20.828.433	41.153.018	33.490.140	30	28.491.281				
0002					I. VENITURI CURENTE	80.311.000	26.031.000	58.155.028	20.828.433	37.326.595	29.663.717	30	28.491.281				
0003					A. VENITURI FISCALE	72.017.000	23.963.000	39.235.909	9.363.891	29.872.018	24.960.713		14.275.196				
0004					A1. IMPOZIT PE VENIT, PROFIT SI CASTIGURI DIN CAPITAL	32.806.000	14.098.000	8.279.189		8.279.189	8.279.189		8.279.189				
0300					A1.2 IMPOZIT PE VENIT, PROFIT SI CASTIGURI DIN CAPITAL DE LA PERSOANE FIZICE	32.806.000	14.098.000	8.279.189		8.279.189	8.279.189		8.279.189				
0302					IMPOZIT PE VENIT			91.214		91.214	91.214		91.214				
	18				Impozitul pe veniturile din transferul proprietatilor imobiliare din patrimoniul personal			91.214		91.214	91.214		91.214				
0402					COTE SI SUME DEFALCATE DIN IMPOZITUL PE VENIT	32.806.000	14.098.000	8.187.975		8.187.975	8.187.975		8.187.975				
	01				Cote defalcate din impozitul pe venit	31.806.000	13.848.000	7.935.790		7.935.790	7.935.790		7.935.790				
	05				Sume repartizate din Fondul la dispozitia Consiliului Judetean	1.000.000	250.000	252.185		252.185	252.185		252.185				
0700	02				A3 IMPOZITE SI TAXE PE PROPRIETATE	10.988.000	2.749.000	18.324.156	5.447.408	12.876.748	9.707.780		8.616.376				
0702					IMPOZITE SI TAXE PE PROPRIETATE	10.988.000	2.749.000	18.324.156	5.447.408	12.876.748	9.707.780		8.616.376				
	01				Impozit si taxa pe cladiri	6.929.000	1.733.000	11.587.551	3.144.408	8.443.143	6.466.309		5.121.242				
	01				Impozit pe cladiri de la persoane fizice	2.633.000	659.000	4.205.523	1.248.157	2.957.366	2.184.739		2.020.784				
	02				Impozit si taxa pe cladiri de la persoane juridice	4.296.000	1.074.000	7.382.028	1.896.251	5.485.777	4.281.570		3.100.458				
	02				Impozit si taxa pe teren	3.500.000	876.000	6.497.093	2.270.576	4.226.517	3.080.094		3.416.999				
	01				Impozit pe terenuri de la persoane fizice	1.948.000	487.000	3.856.758	1.593.654	2.263.104	1.617.456		2.239.302				



Capi- tot	Sub- capi- tot	Pa- ra- gra- ful	Ar- ti- col	Ali- ne- at	Denumire indicator	Prevederi bugetare aprobate la finele perioadei de raportare		Prevederi bugetare trimestriale cumulate	Drepturi constatate			Incasari realizate	Stingeri pe alte cai decat incasari	Drepturi constatate de incasat
						1	2		Total, din care:	din ani precedenti	din anul curent			
A					B	1	2	3=4+5	4	5	6	7	8=3-6-7	
0702	02	02			Impozit si taxa pe teren de la persoane juridice	966.000	242.000	1.787.440	495.198	1.292.242	918.167		869.273	
	03				Impozitul pe terenul extravilan + Restante anii anteriori din impozitul pe terenul agricol	586.000	147.000	852.895	181.724	671.171	544.471		308.424	
	03				Taxe judiciare de timbru si alte taxe de timbru	559.000	140.000	218.243	32.045	186.198	148.417		69.826	
	50				Alte impozite si taxe pe proprietate			21.269	379	20.890	12.960		8.309	
1000	02				A4 IMPOZITE SI TAXE PE BUNURI SI SERVICII	28.223.000	7.116.000	12.630.898	3.916.483	8.714.415	6.972.078		5.658.820	
1102	02				SUME DEFALCATE DIN TVA	24.577.000	6.204.000	4.836.410		4.836.410	4.836.410			
	06				Sume defalcate din taxa pe valoarea adaugata pentru finantarea cheltuielilor descentralizate la nivelul comunelor, oraselor, municipiilor, sectoarelor si Municipiului Bucuresti	24.077.000	6.073.000	4.705.410		4.705.410	4.705.410			
	06				Sume defalcate din taxa pe valoarea adaugata pentru echilibrarea bugetelor locale	500.000	131.000	131.000		131.000	131.000			
502	01				TAXE PE SERVICII SPECIFICE	96.000	24.000	149.393	45.251	104.142	77.426		71.967	
	50				Impozit pe spectacole			2.200	4.920	-2.720	327		1.873	
	50				Alte taxe pe servicii specifice	96.000	24.000	147.193	40.331	106.862	77.099		70.094	
602					TAXE PE UTILIZAREA BUNURILOR, AUTORIZAREA UTILIZARI BUNURILOR SAU PE DESFASURAREA DE ACTIVITATI	3.550.000	888.000	7.645.095	3.871.232	3.773.863	2.058.242		5.586.853	
	02				Impozit pe mijloacele de transport	2.614.000	654.000	7.479.832	3.864.183	3.615.649	1.899.904		5.579.928	
	01				Impozit pe mijloacele de transport detinute de persoane fizice*)	2.106.000	527.000	5.772.515	2.960.209	2.812.306	1.533.054		4.239.461	



Capi- col	Sub- pa- gra- Titlu	Ar- ti- col	Denumire indicator	Prevederi bugetare aprobrate la finele perioadei de raportare	Prevederi bugetare trimestriale cumulate	Drepturi constatate		Incasari realizate	Stingeri pe alte cai decat incasari	Drepturi constatate de incasat	
						Total, din care:	din anii precedenti				
A				1	2	3=4+5	4	5	6	7	8=3-6-7
602	02	02	B								
			Impozit pe mijloace de transport deținute persoane de juridice*)	508.000	127.000	1.707.317	903.974	803.343	366.850	1.340.467	
			Taxe si tarife pentru eliberarea de licente si autorizatii de functionare	936.000	234.000	163.085	6.674	156.411	156.535	6.550	
			Alte taxe pe utilizarea bunurilor, autorizarea utilizarii bunurilor sau pe desfasurare de activitati			2.178	375	1.803	1.803		375
			A6. ALTE IMPOZITE SI TAXE FISCALE			1.666		1.666	1.666		
			ALTE IMPOZITE SI TAXE FISCALE			1.666		1.666	1.666		
			Alte impozite si taxe			1.666		1.666	1.666		
			C. VENITURI NEFISCALE	8.294.000	2.068.000	18.919.119	11.464.542	7.454.577	4.703.004	14.216.085	
			C1. VENITURI DIN PROPRIETATE	1.916.000	479.000	4.062.282	3.044.173	1.018.109	585.309	3.476.973	
			VENITURI DIN PROPRIETATE	1.916.000	479.000	4.062.282	3.044.173	1.018.109	585.309	3.476.973	
			Venituri din concesiuni si inchirieri	1.916.000	479.000	4.062.282	3.044.173	1.018.109	585.309	3.476.973	
			Alte venituri din concesiuni si inchirieri de catre institutiile publice	1.916.000	479.000	4.062.282	3.044.173	1.018.109	585.309	3.476.973	
			C2. VANZARI DE BUNURI SI SERVICII	6.378.000	1.589.000	14.856.837	8.420.369	6.436.468	4.117.695	10.739.112	
			VENITURI DIN PRESTARI DE SERVICII SI ALTE ACTIVITATI	132.000	33.000	1.545.402	1.282.885	262.517	30.297	244.105	
			Contributia parintilor sau sustinatorilor legali pentru intretinerea copiilor in crese	132.000	33.000	1.545.402	1.282.885	262.517	30.297	244.105	
			Venituri din despagubiri			37.647		37.647	37.647		
			Venituri din recuperarea cheltuielilor de judecata, imputatii si despagubiri			44.646		44.646	44.646		
			Alte venituri din prestari de servicii			324.667	144.443	180.224	218.917	105.750	



api-Sub- capitol	Pa- ra- gra- ful	Gru- pa/ Titlu	Ar- ti- col	Ali- ne- at	Denumire indicator	Prevederi bugetare		Prevederi bugetare trimestriale cumulate	Drepturi constatate		Incasari realizate	Stingeri pe alte cai decat incasari	Drepturi constatate de incasat
						I	2		Total, din care:	din anii precedenti			
A					B	1	2	3=4+5	4	5	6	7	8=3-6-7
302	50				si alte activitati			1.138.442	1.138.442		87		1.138.355
402					VENITURI DIN TAXE ADMINISTRATIVE, ELIBERARI PERMISE	516.000	129.000	733.837	256.296	477.541	358.327	30	375.480
02					Taxe extrajudiciare de timbru	112.000	28.000	1.684	1.684			30	1.654
50					Alte venituri din taxe administrative, eliberari permise	404.000	101.000	732.153	254.612	477.541	358.327		373.826
502					AMENZI, PENALITATI SI CONFISCARI	1.248.000	312.000	6.025.072	5.719.538	305.514	360.071		5.665.001
01					Venituri din amenzi si alte sanctiuni aplicate potrivit dispozitiilor legale	1.248.000	312.000	6.025.072	5.719.538	305.514	360.071		5.665.001
02					Venituri din amenzi si alte sanctiuni aplicate de catre alte institutii de specialitate	1.248.000	312.000	6.025.072	5.719.538	305.514	360.071		5.665.001
602					DIVERSE VENITURI	4.982.000	1.246.000	6.552.526	1.161.630	5.390.896	3.098.000		3.454.526
06					Taxe speciale	4.982.000	1.246.000	6.318.299	1.100.394	5.217.905	2.962.790		3.355.509
14					Venituri din recuperarea cheltuielilor efectuate in cursul procesului de executare silita								
50					Alte venituri	53.723	49.590	180.504	57.103	123.401	22.661		31.062
702					TRANSFERURI VOLUNTARE, ALTELE DECAT SUBVENTIILE								
03					Varsaminte din sectiunea de functionare pentru finantarea sectiunii de dezvoltare a bugetului local(cu semnul minus)	-500.000	-131.000						
000	02				III OPERATIUNI FINANCIARE								
002					INCASARI DIN RAMBURSAREA IMPRUMUTURILOR ACORDATE	-500.000	-131.000	3.000.000		3.000.000	3.000.000		3.000.000



Capi- tol	Sub- pa- ra- gra- ful	Pa- ru- ti- col	Ar- ti- col	Ali- ne- at	Denumire indicator	Prevederi bugetare aprobrate la finele perioadei de raportare	Prevederi bugetare trimestriale cumulate	Drepturi constatate		Incasari realizate	Stingeri pe alte cai decat incasari	Drepturi constatate de incasat	
								Total, din care:	din anii precedenti				
A					B	1	2	3=4+5	4	5	6	7	8=3-6-7
002	11				Sume din excedentul anului precedent pentru acoperirea golurilor temporare de casa ale sectiunii de functionare	3.740.000	833.000	3.000.000		3.000.000			
100	02				IV. SUBVENTII	826.423	826.423	826.423		826.423			
200					SUBVENTII DE LA ALTE NIVELE ALE ADMINISTRATIEI PUBLICE	3.740.000	833.000	826.423		826.423			
202					SUBVENTII DE LA BUGETUL DE STAT	3.740.000	833.000	826.423		826.423			
34					Subventii pentru acordarea ajutorului pentru incalzirea locuintei si a suplimentului pentru energie alocate pentru consumul de combustibili solizi si/sau petrolieri	736.000	64.000	49.180		49.180			
35					Subventii din bugetul de stat pentru finantarea unitatilor de asistenta medico-sociale	1.050.000	280.000	270.000		270.000			
41					Subventii de la bugetul de stat pentru finantarea sanatatii	144.000	36.000	34.542		34.542			
66					Subventii din bugetul de stat alocate conform contractelor incheiate cu directiile de sanatate publica	1.810.000	453.000	472.701		472.701			




Conducatorul compartimentului
financiar-contabil,

Conducatorul institutiei


CONTUL DE EXECUTIE AL BUGETULUI LOCAL - VENITURI
SECTIUNEA DE DEZVOLTARE
31.03.2024

Pag. 1 -lei-


api-Sub- ol capi- tol gra	Pa- ra- pa / Titlu col	Ar- ti- col	Ali- ne- at	Denumire indicator	Prevederi bugetare aprobate la finele perioadei de raportare	Prevederi bugetare trimestriale cumulate	Drepturi constatate			Incasari realizate	Sfingeri pe alte cai decat incasari	Drepturi constatate de incasat
							Total, din care:	din anii precedenti	din anul curent			
A				B	1	2	3=4+5	4	5	6	7	8=3-6-7
001	02			TOTAL VENITURI-BUGET LOCAL	168.455.000	168.086.000	5.991.230		5.991.230	5.982.621		8.609
002				I. VENITURI CURENTE	500.000	131.000						
000				C. VENITURI NEFISCALE	500.000	131.000						
300				C2. VANZARI DE BUNURI SI SERVICII	500.000	131.000						
702				TRANSFERURI VOLUNTARE, ALTELE DECAT SUBVENTIILE	500.000	131.000						
04				Varsaminte din sectiunea de functionare	500.000	131.000						
000	02			II. VENITURI DIN CAPITAL			40.303		40.303	31.694		8.609
002				VENITURI DIN VALORIFICAREA UNOR BUNURI			40.303		40.303	31.694		8.609
01				Venituri din valorificarea unor bunuri ale institutiilor publice			31.285		31.285	22.676		8.609
07				Venituri din vanzarea unor bunuri aparținând domeniului privat al statului sau al unitatilor administrativ- teritoriale			9.018		9.018	9.018		
000	02			III OPERATIUNI FINANCIARE			2.642.000		2.642.000	2.642.000		
002				INCASARI DIN RAMBURSAREA IMPRUMUTURILOR ACORDATE			2.642.000		2.642.000	2.642.000		
13				Sume din excedentul anului precedent pentru acoperirea golurilor temporare de casa ale sectiunii de dezvoltare								
14				Sume din excedentul bugetului local utilizate pentru finantarea cheltuielilor sectiunii de dezvoltare			2.242.000		2.242.000	2.242.000		
100	02			IV. SUBVENTII	153.431.000	153.431.000	1.439.113	400.000	400.000	400.000		
200				SUBVENTII DE LA ALTE NIVELE ALE			1.439.113	1.439.113	1.439.113	1.439.113		



Capi- col graf	Sub- pa- ra- pa / titlu	Ar- ti- col	Ali- ne- at	Denumire indicator	Prevederi bugetare aprobrate la finele perioadei de raportare	Prevederi bugetare trimestriale cumulate	Drepturi constatate			Incasari realizate	Stingeri pe alte cai decat incasari	Drepturi constatate de incasat
							Total, din care:	din anii precedenti	din anul curent			
A				B	1	2	3=4+5	4	5	6	7	8=3-6-7
1200	02			ADMINISTRATIEI PUBLICE	153.431.000	153.431.000	1.439.113		1.439.113	1.439.113		
1202				SUBVENTII DE LA BUGETUL DE STAT	148.932.000	148.932.000	1.439.113		1.439.113	1.439.113		
	69			Subventii de la bugetul de stat catre bugetele locale necesare sustinerii derularii proiectelor finantate din fonduri externe nerambursabile (FEN) postaderare, aferente perioadei de programare 2014-2020	1.376.000	1.376.000	961.212		961.212	961.212		
	79			Subventii pentru finantarea liceelor tehnologice cu profil preponderent agricol	243.000	243.000						
	02			Subventii pentru finantarea liceelor tehnologice cu profil preponderent agricol, pentru sectiunea de dezvoltare	243.000	243.000						
	87			Subventii de la bugetul de stat catre bugetele locale pentru Programul national de investitii " Anghel Saligny"	24.000.000	24.000.000						
	88			Alocari de sume din PNRR aferente asistentiei financiare nerambursabile	10.209.000	10.209.000						
	01			Fonduri europene nerambursabile	8.578.000	8.578.000						
	03			Sume aferente TVA	1.631.000	1.631.000						
	89			Alocari de sume din PNRR aferente componentei imprumuturi	113.104.000	113.104.000	477.901		477.901	477.901		
	01			Fonduri din imprumut rambursabil	94.965.000	94.965.000	406.816		406.816	406.816		
	03			Sume aferente TVA	18.139.000	18.139.000	71.085		71.085	71.085		
4302				SUBVENTII DE LA ALTE ADMINISTRATII	4.499.000	4.499.000						
	44			Sume alocate din sumele obtinute in urma								



Capi-Sub-Paragraful	Denumire indicator	Prevederi bugetare aprobate la finele perioadei de raportare	Prevederi bugetare trimestriale cumulate	Drepturi constatate		Incasari realizate	Stingeri pe alte cai decat incasari	Drepturi constatate de incasat
				Total, din care:	din anii precedenti			
A	B	1	2	3=4+5	4	5	6	7
8-3-6-7								
302 44	scoaterii la licitatie a certificatelor de emisii de gaze cu efect de sera pentru finantarea proiectelor de investitii	4.499.000	4.499.000	-309.700		-309.700		
602	ALTE SUME PRIMITE DE LA UE							
04	Alte sume primite din fonduri de la Uniunea Europeana pentru programele operationale finantate din cadrul financiar 2014-2020							
802	SUME PRIMITE DE LA UE/ALII DONATORI IN CONTUL PLATILOR EFECTUATE SI PREFINANATARI							
01	AFERENTE CADRULUI FINANCIAR 2014-2020	14.524.000	14.524.000	2.179.514		2.179.514		
01	Fondul European de Dezvoltare Regionala(FEDR)	14.524.000	14.524.000	1.655.148		1.655.148		
01	Sume primite in contul platilor efectuate in anul curent	14.524.000	14.524.000					
02	Sume primite in contul platilor efectuate in anii anteriori			1.655.148		1.655.148		
02	Fondul Social European(FSE)			524.366		524.366		
02	Sume primite in contul platilor efectuate in anii anteriori			524.366		524.366		



Conducătorul compartimentului
financiar-contabil,


Conducătorul institutiei,

CONTUL DE EXECUTIE AL BUGETULUI LOCAL - CHELTUIELI


31.03.2024

Pag. 1 - lei-

Capi- fol	Sub- capi- fol	Pa- ra- graf	Gru- pa / Titlu	Ar- ti- col	Ali- ne- at	Denumire indicator	Credite de angajament			Credite bugetare		Angajamente legale	Plati efectuate	Angajamente legale de platit	Cheltuieli efective
							1	2	3	4	5				
			A			B									
0						TOTAL JUDET									
5002						TOTAL CHELTUIELI	53.919.000	53.919.000	279.839.000	222.652.000	35.218.124	39.070.370	25.854.968	13.215.402	21.465.791
5100	02					Partea I-a SERVICII PUBLICE GENERALE	840.000	840.000	25.184.000	7.791.000	6.676.202	6.745.081	5.341.975	1.403.106	5.507.281
5102						AUTORITATI PUBLICE SI ACTIUNI EXTERNE	840.000	840.000	21.630.000	6.397.000	5.558.473	5.627.352	4.311.494	1.315.858	4.401.263
	01					Autoritati executive si legislative	840.000	840.000	21.630.000	6.397.000	5.558.473	5.627.352	4.311.494	1.315.858	4.401.263
	03					Autoritati executive	840.000	840.000	21.630.000	6.397.000	5.558.473	5.627.352	4.311.494	1.315.858	4.401.263
5402						ALTE SERVICII PUBLICE GENERALE			1.493.000	604.000	342.399	342.399	255.151	87.248	258.569
	05					Fond de rezerva bugetara la dispozitia autoritatilor locale			300.000	300.000					
5402	10					Servicii publice comunitare de evidenta a persoanelor			1.193.000	304.000	342.399	342.399	255.151	87.248	258.569
5502						TRANZACTII PRIVIND DATORIA PUBLICA SI IMPRUMUTURI			2.061.000	790.000	775.330	775.330	775.330		847.449
6000	02					Partea II-a APARARE, ORDINE PUBLICA SI SIGURANTA NATIONALA			23.000	9.000	250	250			366
6102						ORDINE PUBLICA SI SIGURANTA NATIONALA			23.000	9.000	250	250			366
	05					Protectie civila si protectia contra incendiilor (protectie civila nonmilitara)			23.000	9.000	250	250			366
6500	02					Partea III-a CHELTUIELI SOCIAL-CULTURALE	1.678.000	1.678.000	57.245.000	28.999.000	11.668.715	13.575.758	8.884.663	1.684.895	9.183.911
6502						INVATAMANT	245.000	245.000	17.331.000	12.009.000	2.223.534	3.652.633	1.560.801	2.091.832	1.857.904
	03					Invatamant prescolar si primar			465.000	209.000	87.460	87.460	87.460		101.271
	01					Invatamant prescolar			465.000	209.000	87.460	87.460	87.460		87.689
	02					Invatamant primar									13.582
	04					Invatamant secundar	245.000	245.000	14.855.000	11.337.000	1.379.085	2.781.538	1.233.993	1.547.545	1.499.407
	01					Invatamant secundar inferior			1.583.000	652.000	436.700	436.700	345.700	91.000	349.166



Capi- tol	Sub- capi- tol	Pa- ra- graf	Gru- pa / Titlu	Ar- ti- col	Ali- ne- at	Denumire indicator	Credite de angajament			Credite bugetare		Angajamente legale bugetare	Angajamente legale de platit	Plati efectuate	Cheltuieli efective
							1	2	3	4	5				
			A			B									
6502	02					Invatamant secundar superior	245.000	245.000	13.180.000	10.665.000	933.349	2.282.427	881.995	1.400.432	1.141.205
	03					Invatamant profesional			92.000	20.000	9.036	62.411	6.298	56.113	9.036
	05					Invatamant postliceal			20.000			26.646			
	11					Servicii auxiliare pentru educatie			951.000	133.000					
	30					Alte servicii auxiliare			951.000	133.000					
	13					Invatamant anteprescolar			978.000	314.000	744.869	744.869	227.228	517.641	245.106
	50					Alte cheltuieli in domeniul invatamantului			62.000	16.000	12.120	12.120	12.120		12.120
6602	06					SANATA	311.000	311.000	7.520.000	4.626.000	1.038.953	1.046.794	831.141	215.653	854.318
	06					Servicii medicale in unitati sanitare cu paturi	311.000	311.000	4.517.000	3.881.000	275.174	275.174	275.174		270.476
6602	06	01				Spitale generale	311.000	311.000	3.611.000	3.611.000	5.174	5.174	5.174		476
	03					Unitati medico-sociale			906.000	270.000	270.000	270.000	270.000		270.000
	08					Servicii de sanatate publica			3.003.000	745.000	763.779	771.620	555.967	215.653	583.842
6702	03					CULTURA, RECREERE SI RELIGIE	1.122.000	1.122.000	7.437.000	5.358.000	962.616	1.100.418	868.618	231.800	738.448
	03					Servicii culturale	1.122.000	1.122.000	7.329.000	5.322.000	916.454	1.054.256	837.813	216.443	700.017
	02					Biblioteci publice comunale, orasenesti, municipale			729.000	203.000	177.558	172.266	119.746	38.100	134.954
6702	03	03				Muzee	1.122.000	1.122.000	5.113.000	4.679.000	298.896	441.990	353.563	178.423	124.413
	06					Case de cultura			1.487.000	440.000	440.000	440.000	440.000		440.650
	05					Servicii recreative si sportive			108.000	36.000	46.162	46.162	46.162		38.431
	01					Sport			108.000	36.000	46.162	46.162	46.162		38.431
6802	04					ASIGURARI SI ASISTENTA SOCIALA	24.957.000	24.957.000	7.006.000	7.006.000	7.443.612	7.775.913	5.621.183	3.211.810	5.733.241
	04					Asistenta acordata persoanelor in varsta			497.000	497.000					
	05					Asistenta sociala in caz de boli si invaliditati			21.127.000	5.623.000	6.814.062	6.817.641	5.030.333	1.787.308	5.140.584



Capi- tol	Sub- capi- tol	Pa- ra- graf	Gru- pa / Titlu col	Ali- ne- at	Denumire indicator	Credite de angajament			Credite bugetare		Angajamente legale bugetare	Angajamente legale	Plati efectuate	Angajamente legale de platit	Cheltuieli efective
						1	2	3	4	5					
			A		B										
6802	05	02			Asistenta sociala in caz de invaliditate			21.127.000	5.623.000	6.814.062	6.817.641	5.030.333	1.787.308	5.140.584	
	11				Crese									698	
	12				Unitati de asistenta medico-sociale			1.459.000	519.000	405.527	405.527	405.527		405.527	
	15				Prevenirea excluderii sociale			1.336.000	220.000	79.734	404.682	79.734	324.948	74.674	
	01				Ajutor social			1.336.000	220.000	79.734	404.682	79.734	324.948	74.674	
	50				Alte cheltuieli in domeniul asigurarilor si asistentei sociale			538.000	147.000	144.289	148.063	108.509	39.554	111.758	
6802	50	50			Alte cheltuieli in domeniul asistentei sociale			538.000	147.000	144.289	148.063	108.509	39.554	111.758	
7000	02				Partea IV-a SERVICII SI DEZVOLTARE PUBLICA, LOCUINTE, MEDIU SI APE			10.875.000	140.605.000	12.514.561	13.109.227	8.304.994	4.804.233	6.684.197	
7002					LOCUINTE, SERVICII SI DEZVOLTARE PUBLICA			9.875.000	127.105.000	5.831.141	6.425.807	3.191.882	3.233.925	1.879.626	
	06				Iluminat public si electrificari			4.499.000	4.949.000	328.983	358.368	280.448	77.920	480.012	
	07				Alimentare cu gaze naturale in localitati			118.000	118.000	51.408	51.408	51.408			
	50				Alte servicii in domeniile locuintelor, serviciilor si dezvoltarii comunale			5.258.000	122.038.000	5.450.750	6.016.031	2.860.026	3.156.005	1.399.614	
7402					PROTECTIA MEDIULUI			1.000.000	13.500.000	6.683.420	6.683.420	5.113.112	1.570.308	4.804.571	
	05				Salubritate si gestiunea deseurilor			1.000.000	13.134.000	6.383.420	6.383.420	4.813.112	1.570.308	4.804.571	
	01				Salubritate			1.000.000	13.134.000	6.383.420	6.383.420	4.813.112	1.570.308	4.804.571	
	02				Colectarea, tratarea si distrugerea deseurilor									4.802.317	
7402	50				Alte servicii in domeniul protectiei mediului			366.000	366.000	300.000	300.000	300.000		2.254	
8000	02				Partea V-a ACTIUNI ECONOMICE			40.526.000	45.248.000	4.358.596	5.640.054	3.322.066	2.140.968	90.036	
8002					ACTIUNI GENERALE ECONOMICE, SI DE MUNCA			4.095.000	4.068.000	33.037	236.551	33.037	203.514	35.391	



Capi- tol	Sub- capi- tol	Pa- ra- graf	Gru- pa / Titlu	Ar- ti- col	Ali- ne- at	Denumire indicator	Credite de angajament			Credite bugetare		Angajamente legale	Piati efectuate	Angajamente legale de platit	Cheltuieli efective
							1	2	3	4	5				
			A			B									
8002	01					Actiuni generale economice si comerciale			4.095.000	4.068.000	33.037	236.551	33.037	203.514	35.391
		10				Programe de dezvoltare regionala si sociala			4.095.000	4.068.000	33.037	236.551	33.037	203.514	35.391
8402						TRANSPORTURI	40.526.000	40.526.000	42.226.000	41.126.000	4.287.397	5.365.541	3.252.087	2.113.454	49.533
		03				Transport rutier	40.526.000	40.526.000	42.226.000	41.126.000	4.287.397	5.365.541	3.252.087	2.113.454	49.533
		03				Strazi	40.526.000	40.526.000	42.226.000	41.126.000	4.287.397	5.365.541	3.252.087	2.113.454	49.533
8702						ALTE ACTIUNI ECONOMICE			215.000	54.000	37.962	37.962	37.962	2.113.454	5.112
		50				Alte actiuni economice			215.000	54.000	37.962	37.962	37.962	2.113.454	5.112
9900	02					EXCEDENT/DEFICIT			-27.333.000	-27.702.000	13.617.793				



DETALIEREA CHELTUIELILOR
- buget local -
31.03.2024


Capi- tol	Sub- capi- tol	Pa- ra- graf	Gru- pa / Titlu	Ar- ti- col	Ali- ne- at	Denumire indicator	Credite de angajament			Credite bugetare		Angajamente bugetare	Angajamente legale	Plafi efectuate	Angajamente legale de platit	Cheltuieli efective
							aprobate la finele perioadei de raportare	trimestriale cumulate	aprobate la finele perioadei de raportare	trimestriale cumulate						
A						B	1	2	3	4	5	6	7	8-6-7	9	
0						TOTAL JUDET	53.919.000	53.919.000	279.839.000	222.652.000	35.218.124	39.070.370	25.854.968	13.215.402	21.465.791	
5002						TOTAL CHELTUIELI			223.175.000	168.058.000	30.267.339	32.825.798	21.936.493	10.889.305	20.859.998	
	01					CHELTUIELI CURENTE			30.740.000	7.767.000	9.176.443	9.365.841	6.379.810	2.986.031	6.483.233	
	10					TITLUL I CHELTUIELI DE PERSONAL			29.480.000	7.593.000	8.982.071	9.150.498	6.242.131	2.908.367	6.342.501	
	10	01				Cheltuieli salariale in bani			26.560.000	6.836.000	8.269.314	8.428.328	5.960.192	2.468.136	5.924.233	
	10	01	01			Salarii de baza			627.000	158.000	90.877	94.976	44.543	50.433	88.922	
	10	01	06			Alte sporuri						5.314		5.314		
	10	01	11			Fond aferent platii cu ora										
	10	01	12			Indemnizatii platite unor persoane din afara unitatii			360.000	90.000	108.498	108.498	81.825	26.673	81.588	
	10	01	15			Alocatii pentru transportul la si de la locul de munca			301.000	114.000	170.870	170.870	35.082	135.788	35.082	
	10	01	17			Indemnizatii de hrana			1.632.000	395.000	342.512	342.512	120.489	222.023	212.676	
	10	02				Cheltuieli salariale in natura			576.000							
	10	02	06			Vouchere de vacanta			576.000							
	10	03				Contributii			684.000	174.000	194.372	215.343	137.679	77.664	140.732	
	10	03	01			Contributii de asigurari sociale de stat										
	10	03	02			Contributii de asigurari de somaj						9.191		9.191		
	10	03	03			Contributii de asigurari sociale de sanatate						1.975		1.975		
	10	03	04			Contributii de asigurari pentru accidente de munca si boli profesionale						1.506		1.506		
	10	03	06			Contributii pentru concedii si indemnizatii						4.495		4.495		
	10	03	07			Contributia asiguratorie pentru munca			684.000	174.000	194.372	194.372	137.679	56.693	140.732	



Capi- tol	Sub- capi- tol	Pa- ra- gra- ful	Ar- ti- col	Ali- ne- at	Denumire indicator	Credite de angajament			Credite bugetare		Angajamente legale bugetare	Angajamente legale de platit	Plati efectuate	Cheltuieli efective	
						aprobate la finele perioadei de raportare	trimestriale cumulate	aprobate la finele perioadei de raportare	trimestriale cumulate						
A					B					6	7	8-6-7	9		
20					TITLUL II BUNURI SI SERVICII										
20	01				Bunuri si servicii	28.089.000	11.684.000	28.089.000	11.684.000	10.214.781	11.492.088	8.480.600	3.011.488	8.623.074	
20	01	01			Furnituri de birou	24.300.000	10.244.000	24.300.000	10.244.000	9.818.875	10.958.898	8.107.281	2.851.617	8.243.737	
20	01	02			Materiale pentru curatenie	208.000	73.000	208.000	73.000	20.802	21.383	19.937	1.446	30.775	
20	01	03			Incalzit, iluminat si forta motrica	231.000	73.000	231.000	73.000	26.171	38.122	24.100	14.022	30.644	
20	01	04			Apa, canal si salubritate	3.884.000	1.845.000	3.884.000	1.845.000	1.517.746	2.135.148	1.472.027	663.121	1.594.450	
20	01	05			Carburanti si lubrifianti	2.083.000	716.000	2.083.000	716.000	649.255	788.152	630.130	158.022	607.260	
20	01	06			Piese de schimb	87.000	30.000	87.000	30.000	21.423	15.621	11.403	4.218	12.342	
20	01	07			Transport	12.000	4.000	12.000	4.000	1.794	1.794	1.794		821	
20	01	08			Posta, telecomunicatii, radio, tv, internet	19.000	10.000	19.000	10.000	7.707	32.483	7.707	24.776	7.707	
20	01	09			Materiale si prestari de servicii cu caracter functional	437.000	148.000	437.000	148.000	92.629	124.679	96.521	28.158	91.770	
20	01	30			Alte bunuri si servicii pentru intretinere si functionare	705.000	203.000	705.000	203.000	68.871	162.955	67.538	95.417	124.736	
20	02				Reparatii curente	16.634.000	7.142.000	16.634.000	7.142.000	7.412.477	7.638.561	5.776.124	1.862.437	5.743.232	
20	03				Hrana	2.753.000	1.028.000	2.753.000	1.028.000	256.672	356.486	256.672	99.814	256.515	
20	03	01			Hrana pentru oameni	165.000	63.000	165.000	63.000	41.842	45.616	41.504	4.112	41.501	
20	04				Medicamente si materiale sanitare	165.000	63.000	165.000	63.000	41.842	45.616	41.501	4.112	41.501	
20	04	01			Medicamente	13.000	7.000	13.000	7.000	1.310	1.310	1.193		1.193	
20	04	02			Materiale sanitare	8.000	4.000	8.000	4.000	783	783	666		666	
20	05				Bunuri de natura obiectelor de inventar	5.000	3.000	5.000	3.000	527	527	527		527	
20	05	30			Alte obiecte de inventar	26.000	15.000	26.000	15.000	13.330	34.335	12.341	11.101	12.341	
20	06				Deplasari, detasari, transferari	26.000	15.000	26.000	15.000	13.330	34.335	12.341	11.101	12.341	
20	06	01			Deplasari interne, detasari, transferari	55.000	18.000	55.000	18.000	2.217	3.039	2.217	822	2.149	
20	06	02			Deplasari in strainatate	15.000	8.000	15.000	8.000	2.217	3.039	2.217	822	2.149	



Capi- tol	Sub- capi- tol	Pa- ra- graf	Ar- ti- col	Ali- ne- at	Denumire indicator	Credite de angajament		Credite bugetare		Angajamente legale	Plati efectuate	Angajamente legale de platit	Cheltuieli efective	
						aprobate la finele perioadei de raportare	trimestriale cumulate	aprobate la finele perioadei de raportare	trimestriale cumulate					
A						1	2	3	4	5	6	7	8=6-7	9
					B									
	20	13			Pregatire profesionala	61.000	24.000	24.000	24.000	3.155	4.755	3.155	1.600	4.675
	20	19			Contributii ale administratiei publice locale la realizarea unor lucrari si servicii de interes public local, in baza unor conventii sau contracte de asociere	136.000	34.000	34.000	34.000					
	20	24			Comisioane si alte costuri aferente imprumuturilor	21.000								
	20	24	02		Comisioane si alte costuri aferente imprumuturilor interne	21.000								
	20	25			Cheltuieli judiciare si extrajudiciare derivate din actiuni in reprezentarea intereselor statului, potrivit dispozitiilor legale	79.000	27.000	27.000	27.000	26.544	26.544	26.544		26.544
	20	30	01		Alte cheltuieli	480.000	224.000	224.000	224.000	50.836	61.105	39.876	21.229	46.760
	20	30	02		Reclama si publicitate	100.000	45.000	45.000	45.000	13.160	13.160	2.680	10.480	12.980
	20	30	03		Protocol si reprezentare	30.000	12.000	12.000	12.000	5.954	5.954	5.954		5.952
	20	30	03		Prime de asigurare non-viata	15.000	10.000	10.000	10.000					
	20	30	30		Alte cheltuieli cu bunuri si servicii	335.000	157.000	157.000	157.000	31.722	41.991	31.242	10.749	27.828
	30				TITLUL III DOBANZI	2.040.000	790.000	790.000	790.000	775.330	775.330	775.330		847.449
	30	01			Dobanzi aferente datoriei publice interne	2.040.000	790.000	790.000	790.000	775.330	775.330	775.330		847.449
	30	01	01		Dobanzi aferente datoriei publice interne directe									
	50				TITLUL V FONDURI DE REZERVA	300.000	300.000	300.000	300.000					
	50	04			Fond de rezerva bugetara la dispozitia autoritatilor locale	300.000	300.000	300.000	300.000					
	51				TITLUL VI TRANSFERURI INTRE UNITATI ALE									




Capi- tol	Sub- capi- tol	Pa- ra- graf	Gr- pa / Titlu	Ar- fi- col	Al- ne- at	Denumire indicator	Credite de angajament		Credite bugetare		Angajamente bugetare	Angajamente legale	Plati efectuate	Angajamente legale de platit	Cheltuieli efective
							aprobate la finele perioadei de raportare	trimestriale cumulate	aprobate la finele perioadei de raportare	trimestriale cumulate					
A							1	2	3	4	5	6	7	8-6-7	9
B															
				51	01	ADMINISTRATIEI PUBLICE			3.852.000	1.229.000	1.115.527	1.115.527	1.115.527	1.115.527	1.115.527
				51	01	Transferuri curente			3.852.000	1.229.000	1.115.527	1.115.527	1.115.527	1.115.527	1.115.527
				51	01	Transferuri catre institutii publice			1.487.000	440.000	440.000	440.000	440.000	440.000	440.000
				51	01	Transferuri din bugetele locale pentru finantarea unitatilor de asistenta sociala si medico-sociale			2.365.000	789.000	675.527	675.527	675.527	675.527	675.527
				55	01	TITLUL VII ALTE TRANSFERURI			696.000	531.000	460.894	460.894	460.894	460.894	160.894
				55	01	A. Transferuri interne			696.000	531.000	460.894	460.894	460.894	460.894	160.894
				55	01	Sume reprezentand contributia unitatilor administrativ-teritoriale la Fondul IID			330.000	165.000	160.894	160.894	160.894	160.894	160.894
				55	01	Sume reprezentand stimulentele pentru casarea autovehiculelor uzate			366.000	366.000	300.000	300.000	300.000	300.000	300.000
				57	02	TITLUL VIII ASISTENTA SOCIALA			15.548.000	4.009.000	4.629.338	5.002.669	3.425.723	1.576.946	3.514.092
				57	02	Ajutoare sociale			15.548.000	4.009.000	4.629.338	5.002.669	3.425.723	1.576.946	3.514.092
				57	02	Ajutoare sociale in numerar			13.935.000	3.710.000	4.584.854	4.958.185	3.381.239	1.576.946	3.469.608
				57	02	Tichete de cresa si tichete sociale pentru gradinita			62.000	16.000	12.120	12.120	12.120	12.120	12.120
				57	02	Suport alimentar			1.551.000	283.000	32.364	32.364	32.364	32.364	32.364
				58	01	TITLUL X PROIECTE CU FINANTARE DIN FONDURI EXTERNE NERAMBURSABILE			18.381.000	18.381.000	123.438	333.501	123.438	123.438	93.487
				58	01	CADRULUI FINANCIAR 2014-2020			18.381.000	18.381.000	123.438	333.501	123.438	123.438	93.487
				58	01	Programe din Fondul European de Dezvoltare Regionala (FEDR)			18.381.000	18.381.000	123.438	130.079	123.438	123.438	52.146
				58	01	Finantarea nationala			1.779.000	1.779.000	1.552	6.171	1.552	4.619	1.379
				58	01	Finantarea externa nerambursabila			14.524.000	14.524.000	3.622	5.644	3.622	2.022	27.023




Capi- tol	Sub- capi- tol	Pa- ra- graf	Gru- pa / Titlu	Ar- ti- col	Ali- ne- at	Denumire indicator	Credite de angajament			Credite bugetare			Angajamente legale	Plati efectuate	Angajamente legale de platit	Cheltuieli efective
							aprobate la finele perioadei de raportare	trimestriale cumulate	aprobate la finele perioadei de raportare	trimestriale cumulate	aprobate la finele perioadei de raportare	trimestriale cumulate				
A							1	2	3	4	5	6	7	8-6-7	9	
						B										
	58	01	03			Cheltuieli neeligibile			2.078.000	2.078.000	118.264	118.264	118.264			23.744
	58	02				Programe din Fondul Social European (FSE)										41.341
	58	02	01			Finantarea nationala										270
	58	02	02			Finantarea externa nerambursabila										41.071
	59					TITLUL XI ALTE CHELTUIELI			216.000	54.000	41.671	139.703	102.832			21.895
	59	01				Burse										
	59	40				Sume aferente persoanelor cu handicap neincadrate			216.000	54.000	41.671	41.671	41.671			98.032
	60					Titlul XII PROIECTE CU FINANTARE DIN SUMELE REPREZENTAND ASISTENTA FINANCIARA NERAMBURSABILA AFERENTA PNRR			10.209.000	10.209.000						
	60	01				Fonduri europene nerambursabile			8.578.000	8.578.000						
	60	03				Sume aferente TVA			1.631.000	1.631.000						
	61					Titlul XIII PROIECTE CU FINANTARE DIN SUMELE AFERENTE COMPONENTEI DE IMPRUMUT A PNRR			113.104.000	113.104.000	3.729.917	4.140.245	1.138.300			347
	61	01				Fonduri din imprumut rambursabil			94.965.000	94.965.000	3.161.324	3.492.692	979.826			347
	61	02				Finantare publica nationala										
	61	03				Sume aferente TVA			18.139.000	18.139.000	568.593	631.553	158.474			
	70					CHELTUIELI DE CAPITAL			53.919.000	54.094.000	4.867.741	6.161.528	3.835.431			605.793
	71					TITLUL XV ACTIVE NEFINANCIARE			53.919.000	54.094.000	4.867.741	6.161.528	3.835.431			605.793
	71	01				Active fixe			53.919.000	54.094.000	4.867.741	6.161.528	3.835.431			605.793
	71	01	01			Constructii			243.000	243.000						140.355
	71	01	02			Masini, echipamente si mijloace de transport										85.941



Capi- tol	Sub- capi- tol	Pa- ra- graf	Gru- pa / Titlu	Ar- ti- col	Ali- ne- at	Denumire indicator	Credite de angajament		Credite bugetare		Angajamente legale	Plati efectuate	Angajamente legale de platit	Cheltuieli efective	
							aprobate la finele perioadei de raportare	trimestriale cumulate	aprobate la finele perioadei de raportare	trimestriale cumulate					
A							1	2	3	4	5	6	7	8-6-7	9
			71	01	03	Mobilier, aparatura birou si alte active corporale	200.000	200.000	200.000	200.000				34.387	
			71	01	30	Alte active fixe (inclusiv reparatii capitale)	53.476.000	53.476.000	53.651.000	53.651.000	4.867.741	3.835.431	2.326.097	345.110	
			79			OPERATIUNI FINANCIARE			2.570.000	500.000	366.774	366.774			
			81			TITLUL XIX RAMBURSARI DE CREDITE			2.570.000	500.000	366.774	366.774			
			81	02		Rambursari de credite interne			2.570.000	500.000	366.774	366.774			
			81	02	05	Rambursari de credite aferente datoriei publice interne locale			2.570.000	500.000	366.774	366.774			
			84			PLATI EFECTUATE IN ANII PRECEDENTI SI RECUPERATE IN ANUL CURENT					-283.730	-283.730			
			85			Titlul XXI PLATI EFECTUATE IN ANII PRECEDENTI SI RECUPERATE IN ANUL CURENT					-283.730	-283.730			
			85	01		Plati efectuate in anii precedenti si recuperate in anul curent					-211.522	-211.522			
			85	01	01	Plati efectuate in anii precedenti si recuperate in anul curent (SF)					-72.208	-72.208			
			85	01	02	Plati efectuate in anii precedenti si recuperate in anul curent (SD)									
5100	02					Partea I-a SERVICII PUBLICE GENERALE	840.000	840.000	25.184.000	7.791.000	6.676.202	5.341.975	1.403.106	5.507.281	
5102						AUTORITATI PUBLICE SI ACTIUNI EXTERNE	840.000	840.000	21.630.000	6.397.000	5.558.473	4.311.494	1.315.858	4.401.263	
			01			CHELTUIELI CURENTE			18.220.000	5.057.000	5.231.537	3.984.558	1.315.858	4.093.607	
			10			TITLUL I CHELTUIELI DE PERSONAL			15.696.000	4.045.000	4.554.347	3.392.432	1.161.915	3.422.789	
			10	01		Cheltuieli salariale in bani			15.122.000	3.956.000	4.454.739	3.318.360	1.136.379	3.347.893	
			10	01	01	Salarii de baza			14.082.000	3.695.000	4.256.045	3.192.602	1.063.443	3.176.715	



Capi- tol	Sub- capi- tol	Pa- ra- graf	Gru- pa / Titlu	Ar- ti- col	Ali- ne- at	Denumire indicator	Credite de angajament			Credite bugetare		Angajamente legale	Plati efectuate	Angajamente legale de platit	Cheltuieli efective
							aprobate la finele perioadei de raportare	trimestriale cumulate		aprobate la finele perioadei de raportare	trimestriale cumulate				
A						B	1	2	3	4	5	6	7	8-6-7	9
			10 01 06			Alte sporuri			130.000	33.000	16.880	16.880	7.838	9.042	16.880
			10 01 12			Indemnizatii platite unor persoane din afara unitatii			360.000	90.000	108.498	108.498	81.825	26.673	81.588
			10 01 17			Indemnizatii de hrana			550.000	138.000	73.316	73.316	36.095	37.221	72.710
			10 02 06			Cheltuieli salariale in natura			218.000						
			10 02 06			Vouchere de vacanta			218.000						
			10 03			Contributii			356.000	89.000	99.608	99.608	74.072	25.536	74.896
			10 03 07			Contributia asiguratorie pentru munca			356.000	89.000	99.608	99.608	74.072	25.536	74.896
			20			TITLUL II BUNURI SI SERVICII			2.308.000	938.000	635.519	704.398	555.255	149.143	615.779
			20 01			Bunuri si servicii			1.773.000	755.000	567.104	627.041	497.800	129.241	554.742
			20 01 01			Furnituri de birou			55.000	15.000	8.945	8.945	8.724	221	19.812
			20 01 02			Materiale pentru curatenie			20.000	5.000	4.608	4.608	3.861	747	5.097
			20 01 03			Incalzit, iluminat si forta motrica			350.000	150.000	151.591	169.753	149.743	20.010	151.591
			20 01 05			Carburanti si lubrifianti			60.000	20.000	7.231	7.231	7.231		6.971
			20 01 06			Piese de schimb			2.000	1.000					
			20 01 08			Posta, telecomunicatii, radio, tv, internet			170.000	60.000	49.482	50.350			42.097
			20 01 09			Materiale si prestari de servicii cu caracter functional			16.000	4.000	3.242	3.242			6.150
			20 01 30			Alte bunuri si servicii pentru intretinere si functionare			1.100.000	500.000	342.005	382.912	2.775.888	105.624	323.024
			20 02			Reparatii curente			50.000	25.000	2.000	2.000	2.000		2.000
			20 05			Bunuri de natura obiectelor de inventar			15.000	10.000	3.234	3.234	3.234		3.234
			20 05 30			Alte obiecte de inventar			15.000	10.000	3.234	3.234	3.234		3.234
			20 06			Deplasari, detasari, transferari			50.000	15.000	1.690	1.750	1.690	60	1.622
			20 06 01			Deplasari interne, detasari, transferari			10.000	5.000	1.690	1.750	1.690	60	1.622



Capi- tol	Sub- capi- tol	Pa- ra- graf	Gr- pa / Titlu	Ar- ti- col	Ali- ne- at	Denumire indicator	Credite de angajament		Angajamente bugetare	Angajamente legale	Plati efectuate	Angajamente legale de platit	Cheltuieli efective		
							aprobate la finele perioadei de raportare	trimestriale cumulate							
A							1	2	3	4	5	6	7	8-6-7	9
						B									
	20	06	02			Deplasari in strainatate			40.000	10.000					
	20	13				Pregatire profesionala			10.000	5.000					
	20	19				Contributii ale administratiei publice locale la realizarea unor lucrari si servicii de interes public local, in baza unor conventii sau contracte de asociere			136.000	34.000					
	20	25				Cheltuieli judiciare si extrajudiciare derivate din actiuni in reprezentarea intereselor statului, potrivit dispozitiilor legale			79.000	27.000					26.544
	20	30				Alte cheltuieli			195.000	87.000					23.987
	20	30	01			Reclama si publicitate			70.000	35.000					2.680
	20	30	02			Protocol si reprezentare			30.000	12.000					5.954
	20	30	03			Prime de asigurare non-viata			15.000	10.000					
	20	30	30			Alte cheltuieli cu bunuri si servicii			80.000	30.000					15.353
	58					TITLUL X PROIECTE CU FINANTARE DIN FONDURI EXTERNE NERAMBURSABILE CADRULUI FINANCIAR 2014-2020									9.362
	58	02				Programe din Fondul Social European (FSE)									
	58	02	01			Finantarea nationala									
	58	02	02			Finantarea externa nerambursabila									
	59					TITLUL XI ALTE CHELTUIELI			216.000	54.000					41.671
	59	40				Sume aferente persoanelor cu handicap neincadrate			216.000	54.000					41.671
	70					CHELTUIELI DE CAPITAL			840.000	840.000					36.871
	71					TITLUL XV ACTIVE NEFINANCIARE			840.000	840.000					



Capi- tol	Sub- capi- tol	Pa- ra- graf	Gr- pa / Tifu	Ar- ti- col	Ali- ne- at	Denumire indicator	Credite de angajament		Credite bugetare		Angajamente legale	Plati efectuate	Angajamente legale de platit	Cheltuieli efective
							1	2	3	4				
			A			B								
			71	01		Active fixe	840.000	840.000	840.000	840.000				307.656
			71	01	01	Constructii								62.233
			71	01	02	Masini, echipamente si mijloace de transport								32.170
			71	01	03	Mobilier, aparatura biroutica si alte active corporale	200.000	200.000	200.000	200.000				22.463
			71	01	30	Alte active fixe (inclusiv reparatii capitale)	640.000	640.000	640.000	640.000				190.790
			79			OPERATIUNI FINANCIARE					366.774	366.774		
			81			TITLUL XIX RAMBURSARI DE CREDITE					366.774	366.774		
			81	02		Rambursari de credite interne					366.774	366.774		
			81	02	05	Rambursari de credite aferente datoriei publice interne locale					366.774	366.774		
			84			PLATI EFECTUATE IN ANII PRECEDENTI SI RECUPERATE IN ANUL CURENT					-39.838	-39.838		
			85			Titulul XXI PLATI EFECTUATE IN ANII PRECEDENTI SI RECUPERATE					-39.838	-39.838		
			85	01		Plati efectuate in anii precedenti si recuperate in anul curent					-39.838	-39.838		
			85	01	01	Plati efectuate in anii precedenti si recuperate in anul curent (SF)					-39.838	-39.838		
5402						ALTE SERVICII PUBLICE GENERALE					342.399	255.151	87.248	258.569
			01			CHELTUIELI CURENTE					350.259	263.011	87.248	258.569
			10			TITLUL I CHELTUIELI DE PERSONAL					337.644	252.623	85.021	254.468
			10	01		Cheltuieli salariale in bani					330.242	247.092	83.150	248.867



Capi- tol	Sub- capi- tol	Pa- ra- graf	Gru- pa / Titlu	Ar- ti- col	Ali- ne- at	Denumire indicator	Credite de angajament			Credite bugetare		Angajamente legale	Plati efectuate	Angajamente legale de platit	Cheltuieli efective
							1	2	3	aprobate la finele perioadei de raportare	trimestriale cumulate				
			A			B									
			10	01	01	Salarii de baza			1.056.000		264.000	324.249	244.073	80.176	242.874
			10	01	17	Indemnitatii de hrana			50.000		13.000	5.993	3.019	2.974	5.993
			10	02		Cheltuieli salariale in natura			18.000		18.000				
			10	02	06	Vouchere de vacanta			18.000		18.000				
			10	03		Contributii			25.000		7.000	7.402	5.531	1.871	5.601
			10	03	07	Contributia asiguratorie pentru munca			25.000		7.000	7.402	5.531	1.871	5.601
			20			TITLUL II BUNURI SI SERVICII			44.000		20.000	12.615	10.388	2.227	4.101
			20	01		Bunuri si servicii			35.000		15.000	12.363	10.136	2.227	3.849
			20	01	01	Furnituri de birou			7.000		3.000	868	509	359	868
			20	01	03	Incalziri, iluminat si forta motrica			16.000		9.000	10.789	8.921	1.868	2.981
			20	01	30	Alte bunuri si servicii pentru intretinere si functionare			12.000		3.000	706	706		
			20	05		Bunuri de natura obiectelor de inventar			6.000		2.000				
			20	05	30	Alte obiecte de inventar			6.000		2.000				
			20	06		Deplasari, detasari, transferari			1.000		1.000	252	252		252
			20	06	01	Deplasari interne, detasari, transferari			1.000		1.000	252	252		252
			20	30		Alte cheltuieli			2.000		2.000				
			20	30	30	Alte cheltuieli cu bunuri si servicii			2.000		2.000				
			50			TITLUL V FONDURI DE REZERVA			300.000		300.000				
			50	04		Fond de rezerva bugetara la dispozitia autoritatilor locale			300.000		300.000				
			84			PLATI EFECTUATE IN ANII PRECEDENTI SI RECUPERATE IN ANUL CURENT						-7.860	-7.860		
			85			Titlul XXI PLATI EFECTUATE IN ANII PRECEDENTI SI RECUPERATE IN ANUL CURENT						-7.860	-7.860		



Capi- tol	Sub- capi- tol	Pa- ra- graf	Gr- pa / Titlu	Ar- ti- col	Ali- ne- at	Denumire indicator	Credite de angajament		Credite bugetare		Angajamente legale	Plati efectuate	Angajamente legale de platit	Cheltuieli efective	
							aprobate la finele perioadei de raportare	trimestriale cumulate	aprobate la finele perioadei de raportare	trimestriale cumulate					
A							1	2	3	4	5	6	7	8-6-7	9
B															
	85	01				Plati efectuate in anii precedenti si recuperate in anul curent					-7.860	-7.860			
	85	01	01			Plati efectuate in anii precedenti si recuperate in anul curent (SF)					-7.860	-7.860			
5502			01			TRANZACTII PRIVIND DATORIA PUBLICA SI IMPRUMUTURI			2.061.000	790.000	775.330	775.330		847.449	
			20			CHELTUIELI CURENTE			2.061.000	790.000	775.330	775.330		847.449	
			20	24		TITLUL II BUNURI SI SERVICII			21.000						
			20	24	02	Comisioane si alte costuri aferente imprumuturilor			21.000						
			20	24	02	Comisioane si alte costuri aferente imprumuturilor interne			21.000						
			30			TITLUL III DOBANZI			2.040.000	790.000	775.330	775.330		847.449	
			30	01		Dobanzi aferente datoriei publice interne			2.040.000	790.000	775.330	775.330		847.449	
			30	01	01	Dobanzi aferente datoriei publice interne directe			2.040.000	790.000	775.330	775.330		847.449	
6000	02					Partea II-a APARARE, ORDINE PUBLICA SI SIGURANTA NATIONALA			23.000	9.000	250	250		366	
						ORDINE PUBLICA SI SIGURANTA NATIONALA			23.000	9.000	250	250		366	
6102			01			CHELTUIELI CURENTE			23.000	9.000	250	250		250	
			20			TITLUL II BUNURI SI SERVICII			23.000	9.000	250	250		250	
			20	01		Bunuri si servicii			16.000	6.000	250	250		250	
			20	01	05	Carburanti si lubrifianti			1.000	1.000					
			20	01	09	Materiale si prestari de servicii cu caracter functional			5.000	2.000					
			20	01	30	Alte bunuri si servicii pentru									



Capi- tol	Sub- pa- ra- graf	Pa- ra- gra- ful	Ar- ti- col	Ali- ne- at	Denumire indicator	Credite de angajament			Credite bugetare		Angajamente legale bugetare	Angajamente legale de platit	Plati efectuate	Cheltuieli efective
						1	2	3	aprobate la finele perioadei de raportare	trimestriale cumulate				
	A				B									
					intretinere si functionare				10.000	3.000	250			250
					Reparatii curente				1.000	1.000				
					Hrana				3.000	1.000				
				01	Hrana pentru oameni				3.000	1.000				
					Bunuri de natura obiectelor de inventar				3.000	1.000				
				30	Alte obiecte de inventar				3.000	1.000				
					CHELTUIELI DE CAPITAL									
					TITLUL XV ACTIVE NEFINANCIARE									
				01	Active fixe									116
				02	Masini, echipamente si mijloace de transport									116
					Partea III-a CHELTUIELI SOCIAL-CULTURALE									
6500	02				INVATAMANT			1.678.000	57.245.000	28.999.000	11.668.715	4.691.095	8.884.663	9.183.911
6502					CHELTUIELI CURENTE			245.000	17.331.000	12.009.000	2.223.534	2.091.832	1.560.801	1.857.904
					TITLUL I CHELTUIELI DE PERSONAL				17.086.000	11.764.000	2.223.534	2.091.832	1.560.801	1.821.134
					Cheltuieli salariale in bani				961.000	280.000	830.870	842.827	177.441	196.165
					Salarii de baza				948.000	276.000	817.870	842.827	174.347	192.631
					Alte sporuri				480.000	120.000	480.000	639.014	101.796	119.779
					Fond aferent platii cu ora							4.099		
					Alocatii pentru transportul la si de la locul de munca							5.314		
					Indemnizatii de hrana				301.000	114.000	170.870	170.870	35.167.531	35.082
					Contributii				167.000	42.000	167.000	167.000	37.468	37.770
					Contributii de asigurari sociale de stat				13.000	4.000	13.000	33.971	3.094	3.534
					Contributii de asigurari de somaj							9.191		
												1.975		




Capi- tol	Sub- capi- tol	Pa- ra- graf	Gr- pa / Tifu col	Ar- ti- col	Ali- ne- at	Denumire indicator	Credite de angajament			Credite bugetare		Angajamente legale bugetare	Angajamente legale de platit	Plati efectuate	Cheltuieli efective
							1	2	3	4	5				
	A					B									
	10	03	03			Contributii de asigurari sociale de sanatate						3.804	3.804		
	10	03	04			Contributii de asigurari pentru accidente de munca si boli profesionale						1.506	1.506		
	10	03	06			Contributii pentru concedii si indemnizatii						4.495	4.495		
	10	03	07			Contributia asiguratorie pentru munca			4.000		13.000	13.000	9.906		3.534
	20					TITLUL II BUNURI SI SERVICII			2.325.000		1.380.544	2.477.409	1.371.240		1.604.652
	20	01				Bunuri si servicii			2.261.000		1.335.537	2.307.834	1.336.329		1.568.221
	20	01	01			Furnituri de birou			50.000		9.814	9.814	9.814		9.500
	20	01	02			Materiale pentru curatenie			61.000		19.262	31.213	19.262		23.407
	20	01	03			Incalzit, iluminat si forta motrica			1.221.000		836.680	1.411.859	859.219		937.390
	20	01	04			Apa, canal si salubritate			215.000		159.441	298.338	140.316		165.395
	20	01	05			Carburanti si lubrifianti			26.000		14.192	8.390	4.172		5.371
	20	01	06			Piese de schimb			10.000		1.794	1.794	1.794		821
	20	01	07			Transport			19.000		7.707	32.483	7.707		7.707
	20	01	08			Posta, telecomunicatii, radio, tv, internet			88.000		43.147	74.329	24.776		49.673
	20	01	09			Materiale si prestari de servicii cu caracter functional			195.000		62.980	157.06	27.90		117.237
	20	01	30			Alte bunuri si servicii pentru intretinere si functionare			409.000		180.520	282.550	100.262		251.720
	20	02				Reparatii curente					99.814	99.814			
	20	03				Hrana			45.000		31.756	31.756	31.756		31.756
	20	03	01			Hrana pentru oameni			45.000		31.756	31.756	31.756		31.756
	20	05				Bunuri de natura obiectelor de inventar					10.096	31.101	31.101		



Capi- tol	Sub- capi- tol	Pa- ra- graf	Gru- pa / Titlu col	Ali- ne- at	Denumire indicator	Credite de angajament		Credite bugetare		Angajamente bugetare	Angajamente legale	Plati efectuate	Angajamente legale de platit	Cheltuieli efective
						1	2	3	4					
A						B								
	20	05	30		Alte obiecte de inventar					10.096	31.101		31.101	
	20	06	01		Deplasari, detasari, transferari						762		762	
	20	06	01		Deplasari interne, detasari, transferari						762		762	
	20	13			Pregatire profesionala			51.000	19.000	3.155	4.755	3.155	1.600	4.675
	20	30			Alte cheltuieli						1.387		1.387	
	20	30	30		Alte cheltuieli cu bunuri si servicii						1.387		1.387	
	57				TITLUL VIII ASISTENTA SOCIALA			1.412.000	189.000	12.120	56.924	12.120	44.804	12.120
	57	02			Ajutoare sociale			1.412.000	189.000	12.120	56.924	12.120	44.804	12.120
	57	02	01		Ajutoare sociale in numerar			399.000	40.000		44.804		44.804	
	57	02	03		Tichete de cresa si tichete sociale pentru gradinita									
	57	02	05		Suport alimentat			62.000	16.000	12.120	12.120	12.120		12.120
	58				TITLUL X PROIECTE CU FINANTARE DIN FONDURI EXTERNE NERAMBURSABILE CADRULUI FINANCIAR 2014-2020			951.000	133.000					
	58	02			Programe din Fondul Social European (FSE)									
	58	02	01		Finantarea nationala									8.197
	58	02	02		Finantarea externa nerambursabila									8.197
	59				TITLUL XI ALTE CHELTUIELI									189
	59	01			Burse									8.008
	60				Titlul XII PROIECTE CU FINANTARE DIN SUMELE REPREZENTAND ASISTENTA FINANCIARA NERAMBURSABILA AFERENTA PNRR			8.422.000	8.422.000				98.032	98.032
	60	01			Fonduri europene nerambursabile			7.077.000	7.077.000					
	60	03			Sume aferente TVA			1.345.000	1.345.000					



Capi- tol	Sub- capi- tol	Pa- ra- gra- ful	Gru- pa / Titlu	Ar- ti- col	Ali- at	Denumire indicator	Credite de angajament		Credite bugetare		Angajamente legale	Plati efectuate	Angajamente legale de platit	Cheltuieli efective	
							aprobate la finele perioadei de raportare	trimestriale cumulate	aprobate la finele perioadei de raportare	trimestriale cumulate					
A						B	1	2	3	4	5	6	7	8=6-7	9
	61					Titlul XIII PROIECTE CU FINANTARE DIN SUMELE AFERENTE COMPONENTEI DE IMPRUMUT A PNRR									
	61	01				Fonduri din imprumut rambursabil	548.000		548.000	548.000					
	61	03				Sume aferente TVA	461.000		461.000	461.000					
	70					CHELTUIELI DE CAPITAL	87.000	245.000	245.000	87.000					
	71					TITLUL XV ACTIVE NEFINANCIARE	245.000	245.000	245.000	245.000					36.770
	71	01				Active fixe	245.000	245.000	245.000	245.000					36.770
	71	01	01			Constructii	243.000	243.000	243.000	243.000					36.770
	71	01	02			Masini, echipamente si mijloace de transport									496
	71	01	03			Mobilier, aparatura birou si alte active corporale									24.148
	71	01	30			Alte active fixe (inclusiv reparatii capitale)	2.000	2.000	2.000	2.000					10.004
6602						SANATATE	311.000	311.000	7.520.000	4.626.000	1.038.953	1.046.794	215.653	854.318	2.122
	01					CHELTUIELI CURENTE			7.209.000	4.315.000	1.111.161	1.119.002	215.653	854.318	
	10					TITLUL I CHELTUIELI DE PERSONAL			2.955.000	728.000	754.464	754.464	205.741	576.771	
	10	01				Cheltuieli salariale in bani			2.846.000	712.000	738.694	738.694	201.457	564.752	
	10	01	01			Salarii de baza			2.374.000	594.000	668.573	668.573	166.063	494.631	
	10	01	06			Alte sporuri			352.000	88.000	56.233	56.233	28.291	56.233	
	10	01	17			Indemnizatii de hrana			120.000	30.000	13.888	13.888	7.103	13.888	
	10	02				Cheltuieli salariale in natura			45.000						
	10	02	06			Vouchere de vacanta			45.000						
	10	03				Contributii			64.000	16.000	15.770	15.770	4.284	12.019	
	10	03	07			Contributia asiguratorie pentru munca			64.000	16.000	15.770	15.770	4.284	12.019	



Capi- tol	Sub- capi- tol	Pa- ra- graf	Gru- pa / Tiflu	Ar- ti- col	Ali- ne- at	Denumire indicator	Credite de angajament			Credite bugetare			Angajamente legale	Plati efectuate	Angajamente legale de platit	Cheltuieli efective
							aprobate la finele perioadei de raportare	trimestriale cumulate	trimestriale cumulate	aprobate la finele perioadei de raportare	trimestriale cumulate	trimestriale cumulate				
A							1	2	3	4	5	6	7	8-6-7	9	
B																
20						TITLUL II BUNURI SI SERVICII										
20	01					Bunuri si servicii	48.000		17.000	9.315	17.156	7.244	9.912	7.071		
20	01	01				Furnituri de birou	35.000		10.000	8.005	15.846	7.127	8.719	5.878		
20	01	01	01			Materiale pentru curatenie	3.000		1.000	866	1.447	581	866	286		
20	01	01	02			Alte bunuri si servicii pentru intretinere si functionare	4.000		2.000	951	951	358	593	951		
20	02					Reparatii curente	28.000		7.000	6.188	13.448	6.188	7.260	4.641		
20	04					Medicamente si materiale sanitare	2.000		2.000							
20	04	01				Medicamente	11.000		5.000	1.310	1.310	117	1.193	1.193		
20	04	02				Materiale sanitare	7.000		3.000	783	783	117	666	666		
51						TITLUL VI TRANSFERURI INTRE UNITATI ALE ADMINISTRATIEI PUBLICE	4.000		2.000	527	527	527	527	527		
51	01					Transferuri curente	906.000		270.000	270.000	270.000	270.000	270.000	270.000		
51	01	39				Transferuri din bugetele locale pentru finantarea unitatilor de asistenta sociala si medico-sociale	906.000		270.000	270.000	270.000	270.000	270.000	270.000		
58						TITLUL X PROIECTE CU FINANTARE DIN FONDURI EXTERNE NERAMBURSABILE										
58	01					CADRULUI FINANCIAR 2014-2020	3.300.000		3.300.000	77.382	77.382	77.382	77.382	476		
58	01					Programe din Fondul European de Dezvoltare Regionala (FEDR)	3.300.000		3.300.000	77.382	77.382	77.382	77.382	476		
58	01	01				Finantarea nationala	930.000		930.000	1.552	1.552	1.552	1.552			
58	01	02				Finantarea externa nerambursabila	2.170.000		2.170.000	3.622	3.622	3.622	3.622			
58	01	03				Cheltuieli neeligibile	200.000		200.000	72.208	72.208	72.208	72.208			
70						CHELTUIELI DE CAPITAL	311.000	311.000	311.000							
71						TITLUL XV ACTIVE NEFINANCIARE	311.000	311.000	311.000							



Capi- fol	Sub- capi- fol	Pa- ra- graf	Gru- pa / Titlu	Ar- fi- col	Ali- ne- at	Denumire indicator	Credite de angajament		Credite bugetare		Angajamente legale	Plati efectuate	Angajamente legale de platit	Cheltuieli efective	
							aprobate la finele perioadei de raportare	trimestriale cumulate	aprobate la finele perioadei de raportare	trimestriale cumulate					
A						B	1	2	3	4	5	6	7	8=6-7	9
20	01	02				Materiale pentru curatenie			10.000	4.000	1.033	302	731	872	
20	01	03				Incalzit, iluminat si forta motrica			160.000	55.000	57.112	47.442	9.670	47.953	
20	01	30				Alte bunuri si servicii pentru intretinere si functionare			28.000	12.000	4.547	4.018	529	3.255	
20	05					Bunuri de natura obiectelor de inventar			1.000	1.000					
20	05	30				Alte obiecte de inventar			1.000	1.000					
20	06					Deplasari, detasari, transferari			2.000	1.000	275	275		275	
20	06	01				Deplasari interne, detasari, transferari			2.000	1.000	275	275		275	
20	30					Alte cheltuieli			3.000						
20	30	30				Alte cheltuieli cu bunuri si servicii			3.000						
51						TITLUL VI TRANSFERURI INTRE UNITATI ALE ADMINISTRATIEI PUBLICE			1.487.000	440.000	440.000	440.000		440.000	
51	01					Transferuri curente			1.487.000	440.000	440.000	440.000		440.000	
51	01	01				Transferuri catre institutiile publice			1.487.000	440.000	440.000	440.000		440.000	
58						TITLUL X PROIECTE CU FINANTARE DIN FONDURI EXTERNE NERAMBURSABILE			1.487.000	440.000	440.000	440.000		440.000	
58	01					CADRULUI FINANCIAR 2014-2020			3.428.000	3.428.000	20.854	14.213	6.641	17.473	
						Programe din Fondul European de Dezvoltare Regionala (FEDR)			3.428.000	3.428.000	20.854	14.213	6.641	17.473	
58	01	01				Finantarea nationala			510.000	510.000	4.619	4.619		2.948	
58	01	02				Finantarea externa nerambursabila			2.890.000	2.890.000	2.022	2.022		14.525	
58	01	03				Cheltuieli neeligibile			28.000	28.000	14.213	14.213		1.245	
70						CHELTUIELI DE CAPITAL		1.122.000	1.122.000	1.122.000	138.798	138.798	136.850	1.245	
71						TITLUL XV ACTIVE NEFINANCIARE		1.122.000	1.122.000	1.122.000	138.798	138.798	136.850	1.245	
71	01					Active fixe		1.122.000	1.122.000	1.122.000	138.798	138.798	136.850	1.245	
71	01	02				Masini, echipamente si mijloace de									



Capi- tol	Sub- capi- tol	Pa- ra- graf	Gru- pa / Titlu	Ar- ti- col	Ali- ne- at	Denumire indicator	Credite de angajament			Credite bugetare		Angajamente legale	Plati efectuate	Angajamente legale de platit	Cheltuieli efective
							aprobate la finele perioadei de raportare	1	2	aprobate la finele perioadei de raportare	3				
			A			B									
						transport									
						Alte active fixe	1.122.000	1.122.000	1.122.000						1.245
						(inclusiv reparatii capitale)								136.850	
6802						ASIGURARI SI ASISTENTA SOCIALA								2.151.810	5.733.241
						CHELTUIELI CURENTE								2.151.810	5.732.411
						TITLUL I CHELTUIELI DE PERSONAL								613.148	1.805.974
						Cheltuieli salariale in bani								599.754	1.766.325
						Salarii de baza								552.400	1.680.026
						Alte sporuri	93.000							6.291	11.916
						Indemnizatii de hrana	685.000							41.063	74.383
						Cheltuieli salariale in natura	270.000								
						Vouchere de vacanta	270.000								
						Contributii	199.000								
						Contributia asiguratorie pentru munca	199.000								
						TITLUL II BUNURI SI SERVICII									
						Bunuri si servicii	78.000								
						Furnituri de birou	33.000								
						Materiale pentru curatenie	2.000								
						Incalzit, iluminat si forta motrica	2.000								
						Materiale si prestari de servicii cu caracter functional	16.000								
						Alte bunuri si servicii pentru intretinere si functionare	6.000								
						Hrana	7.000								
						Hrana pentru oameni	42.000								
						Medicamente si materiale sanitare	2.000								



Capi- tol	Sub- pa- ra- graf	Gru- pa / Titlu	Ar- ti- col	Ali- ne- at	Denumire indicator	Credite de angajament				Angajamente legale de platit	Plati efectuate	Angajamente legale	Cheltuieli efective	
						1	2	3	4					
A						1	2	3	4	5	6	7	8-6-7	9
					B									
		20	04	01	Medicamente	1.000		1.000	1.000					
		20	04	02	Materiale sanitare	1.000		1.000	1.000					
		20	05		Bunuri de natura obiectelor de inventar	1.000		1.000	1.000					
		20	05	30	Alte obiecte de inventar	1.000		1.000	1.000					
		51			TITLUL VI TRANSFERURI INTRE UNITATI ALE									
		51	01		ADMINISTRATIEI PUBLICE	1.459.000		1.459.000	519.000	405.527	405.527	405.527	405.527	405.527
		51	01	39	Transferuri curente	1.459.000		1.459.000	519.000	405.527	405.527	405.527	405.527	405.527
		51	01		Transferuri din bugetele locale pentru finantarea unitatilor de asistenta sociala si medico-sociale	1.459.000		1.459.000	519.000	405.527	405.527	405.527	405.527	405.527
		57			TITLUL VIII ASISTENTA SOCIALA	14.136.000		14.136.000	3.820.000	4.617.218	4.945.745	3.413.603	1.532.142	3.501.972
		57	02		Ajutoare sociale	14.136.000		14.136.000	3.820.000	4.617.218	4.945.745	3.413.603	1.532.142	3.501.972
		57	02	01	Ajutoare sociale in numerar	13.536.000		13.536.000	3.670.000	4.584.854	4.913.381	3.381.239	1.532.142	3.469.608
		57	02	05	Suport alimentar	600.000		600.000	150.000	32.364	32.364	32.364	32.364	32.364
		60			Titlul XII PROIECTE CU FINANTARE									
					DIN SUMELE REPREZENTAND ASISTENTA									
					FINANCIARA NERAMBURSABILA									
					AFERENTA PNRR	322.000		322.000	322.000					
		60	01		Fonduri europene nerambursabile	270.000		270.000	270.000					
		60	03		Sume aferente TVA	52.000		52.000	52.000					
		70			CHELTUIELI DE CAPITAL	175.000		175.000	175.000					830
		71			TITLUL XV ACTIVE NEFINANCIARE	175.000		175.000	175.000					830
		71	01		Active fixe	175.000		175.000	175.000					830
		71	01	01	Constructii									132
		71	01	02	Masini, echipamente si mijloace de transport									365



Capi- tol	Sub- capi- tol	Pa- ra- gra- ful	Gru- pa / Titlu col	Ar- ti- col	Ali- ne- at	Denumire indicator	Credite de angajament			Credite bugetare		Angajamente legale bugetare	Angajamente legale de platit	Plati efectuate	Cheltuieli efective
							1	2	3	4	5				
			A			B									
			71	01	03	Mobilier, aparatura birou si alte active corporale									
			71	01	30	Alte active fixe (inclusiv reparatii capitale)			175.000						
7000	02					Partea IV-a SERVICII SI DEZVOLTARE PUBLICA, LOCUINTE, MEDIU SI APE LOCUINTE, SERVICII SI DEZVOLTARE PUBLICA	10.875.000	10.875.000	150.851.000	140.605.000	12.514.561	13.109.227	4.804.233	8.304.994	6.684.197
7002						CHELTUIELI CURENTE	9.875.000	9.875.000	130.043.000	127.105.000	5.831.141	6.425.807	3.233.925	3.191.882	1.879.626
			01			TITLUL II BUNURI SI SERVICII			120.168.000	117.230.000	5.523.702	6.039.575	3.155.132	2.884.443	1.674.166
			20	01		Bunuri si servicii			6.013.000	3.075.000	1.953.932	2.059.477	154.080	1.905.397	1.673.819
			20	01	03	Incalzit, iluminat si forta motrica			4.563.000	2.450.000	1.714.164	1.819.709	154.080	1.665.629	1.434.208
			20	01	30	Alte bunuri si servicii pentru intretinere si functionare			800.000	400.000	447.923	477.308	77.920	399.388	447.923
			20	02		Reparatii curente			3.763.000	2.050.000	1.266.241	1.342.401	76.160	1.266.241	986.285
			20	30		Alte cheltuieli			1.200.000	500.000	223.879	223.879	223.879	223.879	223.722
			20	30	30	Alte cheltuieli cu bunuri si servicii			250.000	125.000	15.889	15.889	15.889	15.889	15.889
			58			TITLUL X PROIECTE CU FINANTARE DIN FONDURI EXTERNE NERAMBURSABILE CADRULUI FINANCIAR 2014-2020			250.000	125.000	15.889	15.889	15.889	15.889	15.889
			58	01		Programe din Fondul European de Dezvoltare Regionala (FEDR)			7.603.000	7.603.000					
			58	01	01	Finantarea nationala			7.603.000	7.603.000					
			58	01	02	Finantarea externa nerambursabila			229.000	229.000					
			60			Titlul XII PROIECTE CU FINANTARE DIN SUMELE REPRESENTAND ASISTENTA FINANCIARA NERAMBURSABILA			7.374.000	7.374.000					




Capi- tol	Sub- capi- tol	Pa- ra- gra- ful	Gru- pa / Titlu	Ar- ti- col	Ali- ne- at	Denumire indicator	Credite de angajament			Credite bugetare		Angajamente legale de platit	Plati efectuate	Angajamente legale	5	6	7	8=6-7	Cheltuieli efective
							1	2	3	4	5								
	A					B													
						AFERENTA PNRR													
			60	01		Fonduri europene nerambursabile					1.465.000								
			60	03		Sume aferente TVA					1.231.000								
			61			Titlul XIII PROIECTE CU FINANTARE DIN SUMELE AFERENTE COMPONENTEI DE IMPRUMUT A PNRR					234.000								
			61	01		Fonduri din imprumut rambursabil					105.087.000								
			61	02		Finantare publica nationala					88.229.000								
			61	03		Sume aferente TVA					16.858.000								
			70			CHELTUIELI DE CAPITAL					9.875.000								
			71			TITLUL XV ACTIVE NEFINANCIARE					9.875.000								
			71	01		Active fixe					9.875.000								
			71	01	01	Constructii													
			71	01	03	Mobilier, aparatura birou si alte active corporale													
			71	01	30	Alte active fixe													
						(inclusiv reparatii capitale)					9.875.000								
			84			PLATILEFECTUATE IN ANII PRECEDENTI SI RECUPERATE IN ANUL CURENT													
			85			Titlul XXI PLATILEFECTUATE IN ANII PRECEDENTI SI RECUPERATE IN ANUL CURENT													
			85	01		Plati efectuate in anii precedenti si recuperate in anul curent													
			85	01	01	Plati efectuate in anii precedenti si recuperate in anul curent (SF)													



Capi- tol	Sub- pa- ra- graf	Ar- ti- col	Ali- ne- at	Denumire indicator	Credite de angajament			Credite bugetare			Angajamente legale	Plati efectuate	Angajamente legale de platit	Cheltuieli efective
					aprobate la finele perioadei de raportare	trimestriale cumulate	aprobate la finele perioadei de raportare	aprobate la finele perioadei de raportare	trimestriale cumulate					
A				B	1	2	3	4	5	6	7	8=6-7	9	
7402				PROTECTIA MEDIULUI	1.000.000	1.000.000	20.808.000	13.500.000	6.683.420	6.683.420	5.113.112	1.570.308	4.804.571	
	01			CHELTUIELI CURENTE			19.808.000	12.500.000	6.673.041	6.673.041	5.102.733	1.570.308	4.760.292	
	20			TITLUL II BUNURI SI SERVICII			11.643.000	4.500.000	6.052.000	6.052.000	4.482.585	1.569.415	4.599.398	
	20	01		Bunuri si servicii			11.643.000	4.500.000	6.052.000	6.052.000	4.482.585	1.569.415	4.599.398	
	20	01	04	Apa, canal si salubritate			1.500.000	500.000	489.814	489.814	489.814		441.865	
	20	01	30	Alte bunuri si servicii pentru intretinere si functionare			10.143.000	4.000.000	5.562.186	5.562.186	3.992.771	1.569.415	4.157.533	
	55			TITLUL VII ALTE TRANSFERURI			696.000	531.000	460.894	460.894	460.894		160.894	
	55	01		A. Transferuri interne			696.000	531.000	460.894	460.894	460.894		160.894	
	55	01	65	Sume reprezentand contributia unitatilor administrativ-teritoriale la Fondul IID			330.000	165.000	160.894	160.894	160.894		160.894	
	55	01	84	Sume reprezentand stimulentele pentru casarea autovehiculelor uzate			366.000	366.000	300.000	300.000	300.000		300.000	
	61			Titlul XIII PROIECTE CU FINANTARE DIN SUMELE AFERENTE COMPONENTEI DE IMPRUMUT A PNRR			7.469.000	7.469.000	160.147	160.147	159.254		160.147	
	61	01		Fonduri din imprumut rambursabil			6.275.000	6.275.000	134.577	134.577	133.827		134.577	
	61	03		Sume aferente TVA			1.194.000	1.194.000	25.570	25.570	25.427		25.570	
	70			CHELTUIELI DE CAPITAL			1.000.000	1.000.000	10.379	10.379	10.379		10.379	
	71			TITLUL XV ACTIVE NEFINANCIARE			1.000.000	1.000.000	10.379	10.379	10.379		10.379	
	71	01		Active fixe			1.000.000	1.000.000	10.379	10.379	10.379		10.379	
	71	01	01	Constructii										
	71	01	02	Masini, echipamente si mijloace de transport										
	71	01	30	Alte active fixe										
													44.279	
													44.279	
													44.279	
													2.254	
													27.897	



Capi- tol	Sub- pa- ra- toi graf	Ar- ti- col	Ali- ne- at	Denumire indicator	Credite de angajament			Credite bugetare		Angajamente legale	Plati efectuate	Angajamente legale de platit	Cheltuieli efective
					aprobate la finele perioadei de raportare	1	2	aprobate la finele perioadei de raportare	3				
				B									
8000	02			(inclusiv reparatii capitale)	1.000.000	1.000.000	1.000.000	1.000.000	10.379	10.379	10.379	14.128	
8002				Partea V-a-ACTIUNI ECONOMICE	40.526.000	40.526.000	40.526.000	40.526.000	4.358.396	5.640.054	2.316.968	90.036	
				ACTIUNI GENERALE ECONOMICE,									
	01			SI DE MUNCA	4.095.000		4.095.000	4.068.000	33.037	236.551	203.514	35.391	
	20			CHELTUIELI CURENTE	4.095.000		4.095.000	4.068.000	33.037	236.551	203.514	35.391	
	20	01		TITLUL II BUNURI SI SERVICII	45.000		45.000	18.000	1.194	1.286	92	1.194	
	20	01		Bunuri si servicii	13.000		13.000	7.000	1.194	1.286	92	1.194	
	20	01	01	Furnituri de birou	1.000		1.000	1.000					
	20	01	03	Incalzit, iluminat si forta motrica	5.000		5.000	3.000	376	468	92	376	
	20	01	04	Apa, canal si salubritate	2.000		2.000	1.000					
	20	01	30	Alte bunuri si servicii pentru intretinere si functionare	5.000		5.000	2.000	818	818		818	
	20	06		Deplasari, detasari, transferari	2.000		2.000	1.000					
	20	06	01	Deplasari interne, detasari, transferari	2.000		2.000	1.000					
	20	30		Alte cheltuieli	30.000		30.000	10.000					
	20	30	01	Reclama si publicitate	30.000		30.000	10.000					
	58			TITLUL X PROIECTE CU FINANTARE DIN FONDURI EXTERNE NERAMBURSABILE									
	58	01		CADRULUI FINANCIAR 2014-2020	4.050.000		4.050.000	4.050.000	31.843	235.265	203.422	34.197	
				Programe din Fondul European de Dezvoltare									
				Regionala (FEDR)	4.050.000		4.050.000	4.050.000	31.843	31.843		34.197	
	58	01	01	Finantarea nationala	110.000		110.000	110.000				1.379	
	58	01	02	Finantarea externa nerambursabila	2.090.000		2.090.000	2.090.000				23.599	
	58	01	03	Cheltuieli neeligibile	1.850.000		1.850.000	1.850.000	31.843	31.843		9.219	
	58	02		Programe din Fondul Social European (FSE)									
	58	02	01	Finantarea nationala					203.422	203.422	203.422		
									10.171	10.171		10.171	



Capi- tol	Sub- capi- tol	Pa- ra- gra- ful	Gru- pa / Titlu	Ar- fi- col	Ali- ne- at	Denumire indicator	Credite de angajament				Credite bugetare				Angajamente legale	Plati efectuate	Angajamente legale de platit	Cheltuieli efective
							1	2	3	4	aprobate la finele perioadei de raportare	aprobate la finele perioadei de raportare	aprobate la finele perioadei de raportare	aprobate la finele perioadei de raportare				
			A			B												
8402		58	02	02		Finantarea externa nerambursabila	40.526.000	40.526.000	42.226.000	41.126.000	4.287.397	193.251	3.252.087	193.251	3.252.087	193.251	49.533	
		01				TRANSPORTURI			1.700.000	600.000	40.096	5.365.541	37.096	40.096	37.096	3.000	40.096	
		20				CHELTUIELI CURENTE			1.700.000	600.000	40.096	40.096	37.096	40.096	37.096	3.000	40.096	
		20	01			TITLUL II BUNURI SI SERVICII			200.000	100.000	9.303	9.303	6.303	9.303	6.303	3.000	9.303	
		20	01	30		Bunuri si servicii			200.000	100.000	9.303	9.303	6.303	9.303	6.303	3.000	9.303	
		20	01			Alte bunuri si servicii pentru												
		20	02			intretinere si functionare			1.500.000	500.000	30.793	30.793	30.793	30.793	30.793	3.000	30.793	
		70				Reparatii curente			40.526.000	40.526.000	4.247.301	5.325.445	3.214.991	5.325.445	3.214.991	2.110.454	9.437	
		71				CHELTUIELI DE CAPITAL			40.526.000	40.526.000	4.247.301	4.247.301	3.214.991	4.247.301	3.214.991	2.110.454	9.437	
		71	01			TITLUL XV ACTIVE NEFINANCIARE			40.526.000	40.526.000	4.247.301	4.247.301	3.214.991	4.247.301	3.214.991	2.110.454	9.437	
		71	01			Active fixe			40.526.000	40.526.000	4.247.301	4.247.301	3.214.991	4.247.301	3.214.991	2.110.454	9.437	
		71	01	30		Alte active fixe			40.526.000	40.526.000	4.247.301	4.247.301	3.214.991	4.247.301	3.214.991	2.110.454	9.437	
						(inclusiv reparatii capitale)												
8702		01				ALTE ACTIVITATI ECONOMICE			215.000	54.000	37.962	37.962	37.962	37.962	37.962	5.112	5.112	
		20				CHELTUIELI CURENTE			215.000	54.000	37.962	37.962	37.962	37.962	37.962	5.112	5.112	
		20	01			TITLUL II BUNURI SI SERVICII			215.000	54.000	37.962	37.962	37.962	37.962	37.962	5.112	5.112	
		20	01			Bunuri si servicii			215.000	54.000	37.962	37.962	37.962	37.962	37.962	5.112	5.112	
		20	01	30		Alte bunuri si servicii pentru												
		20	01			intretinere si functionare			215.000	54.000	37.962	37.962	37.962	37.962	37.962	5.112	5.112	
9900	02					EXCEDENT/DEFICIT	-27.333.000	-27.702.000			37.962	37.962	13.617.962	37.962	13.617.962		5.112	



Conducatorul compartimentului
financiar-contabil

Conducatorul institutiei,

TOTAL JUDET

CONTUL DE EXECUTIE AL BUGETULUI LOCAL - CHELTUIELI
SECTIUNEA DE FUNCTIONARE
31.03.2024

Pag. 1 - lei-


Capi- tol	Sub- capi- tol	Pa- ra- graf	Gru- pa / Titlu	Ar- ti- col	Ali- ne- at	Denumire indicator	Credite de angajament			Credite bugetare		Angajamente bugetare	Angajamente legale	Plati efectuate	Angajamente legale de platit	Cheltuieli efective
							aprobate la finele perioadei de raportare	trimestriale cumulate	aprobate la finele perioadei de raportare	trimestriale cumulate						
A						B	1	2	3	4	5	6	7	8=6-7	9	
5002						TOTAL CHELTUIELI										
	01					CHELTUIELI CURENTE	84.051.000		84.051.000	26.864.000	26.569.236	28.507.304	20.830.007	7.677.297	20.766.164	
	10					TITLUL I CHELTUIELI DE PERSONAL	81.481.000		81.481.000	26.364.000	26.413.984	28.352.052	20.674.755	7.677.297	20.766.164	
	10	01				Cheltuieli salariale in bani	30.740.000		30.740.000	7.767.000	9.176.443	9.365.841	6.379.810	2.986.031	6.483.233	
	10	01	01			Salarii de baza	29.480.000		29.480.000	7.593.000	8.982.071	9.150.498	6.242.131	2.908.367	6.342.501	
	10	01	06			Alte sporuri	26.560.000		26.560.000	6.836.000	8.269.314	8.428.328	5.960.192	2.468.136	5.924.233	
	10	01	11			Fond aferent platii cu ora	627.000		627.000	158.000	90.877	94.976	44.543	50.433	88.922	
	10	01	12			Indemnizatii platite unor persoane din afara unitatii						5.314		5.314		
	10	01	15			Alocatii pentru transportul la si de la locul de munca	360.000		360.000	90.000	108.498	108.498	81.825	26.673	81.588	
	10	01	17			Indemnizatii de hrana	301.000		301.000	114.000	170.870	170.870	35.082	135.788	35.082	
	10	02	06			Cheltuieli salariale in natura	1.632.000		1.632.000	395.000	342.512	342.512	120.489	222.023	212.676	
	10	02	06			Vouchere de vacanta	576.000		576.000							
	10	03				Contributii	576.000		576.000							
	10	03	01			Contributii de asigurari sociale de stat	684.000		684.000	174.000	194.372	215.343	137.679	77.664	140.732	
	10	03	02			Contributii de asigurari de somaj						9.191		9.191		
	10	03	03			Contributii de asigurari sociale de sanatate						1.975		1.975		
	10	03	04			Contributii de asigurari pentru accidente de munca si boli profesionale						3.804		3.804		
	10	03	06			Contributii pentru concedii si indemnizatii						1.506		1.506		
	10	03	07			Contributia asiguratorie pentru munca	684.000		684.000	174.000	194.372	194.372	137.679	56.693	140.732	
	20					TITLUL II BUNURI SI SERVICII	28.089.000		28.089.000	11.684.000	10.214.781	11.492.088	8.480.600	3.011.488	8.623.074	



Capi- tol	Sub- pa- ra- graf	Pa- ra- gra- ful	Ar- ti- col	Ali- ne- at	Denumire indicator	Credite de angajament		Credite bugetare		Angajamente bugetare	Angajamente legale	Plati efectuate	Angajamente legale de platit	Cheltuieli efective
						aprobate la finele perioadei de raportare	trimestriale cumulate	aprobate la finele perioadei de raportare	trimestriale cumulate					
A					B	1	2	3	4	5	6	7	8=6-7	9
	20	01			Bunuri si servicii			24.300.000	10.244.000	9.818.875	10.958.898	8.107.281	2.851.617	8.243.737
	20	01	01		Furnituri de birou			208.000	73.000	20.802	21.383	19.937	1.446	30.775
	20	01	02		Materiale pentru curatenie			231.000	73.000	26.171	38.122	24.100	14.022	30.644
	20	01	03		Incalzit, iluminat si forta motrica			3.884.000	1.845.000	1.517.746	2.135.148	1.472.027	663.121	1.594.450
	20	01	04		Apa, canal si salubritate			2.083.000	716.000	649.255	788.152	630.130	158.022	607.260
	20	01	05		Carburanti si lubrifianti			87.000	30.000	21.423	15.621	11.403	4.218	12.342
	20	01	06		Piese de schimb			12.000	4.000	1.794	1.794	1.794		821
	20	01	07		Transport			19.000	10.000	7.707	32.483	7.707	24.776	7.707
	20	01	08		Posta, telecomunicatii, radio, tv, internet			437.000	148.000	92.629	124.679	96.521	28.158	91.770
	20	01	09		Materiale si prestari de servicii cu caracter functional			705.000	203.000	68.871	162.955	67.538	95.417	124.736
	20	01	30		Alte bunuri si servicii pentru intretinere si functionare			16.634.000	7.142.000	7.412.477	7.638.561	5.776.124	1.862.437	5.743.232
	20	02			Reparatii curente			2.753.000	1.028.000	256.672	356.486	256.672	99.814	256.515
	20	03			Hrana			165.000	63.000	41.842	45.616	41.504	4.112	41.501
	20	03	01		Hrana pentru oameni			165.000	63.000	41.842	45.616	41.504	4.112	41.501
	20	04			Medicamente si materiale sanitare			13.000	7.000	1.310	1.310	1.193	1.193	1.193
	20	04	01		Medicamente			8.000	4.000	783	783	666	666	666
	20	04	02		Materiale sanitare			5.000	3.000	527	527	527	527	527
	20	05			Bunuri de natura obiectelor de inventar			26.000	15.000	13.330	34.335	31.011	3.324	2.149
	20	05	30		Alte obiecte de inventar			26.000	15.000	13.330	34.335	31.011	3.324	2.149
	20	06			Deplasari, detasari, transferari			55.000	18.000	2.217	3.039	822	822	2.149
	20	06	01		Deplasari interne, detasari, transferari			15.000	8.000	2.217	3.039	822	822	2.149
	20	06	02		Deplasari in strainatate			40.000	10.000					
	20	13			Pregatire profesionala			61.000	24.000	3.155	4.755	3.155	1.600	4.675




Capi- tol	Sub- capi- tol	Pa- ra- graf	Gru- pa / Titlu col	Ali- ne- at	Denumire indicator	Credite de angajament			Credite bugetare		Angajamente legale de platit	Plati efectuate	Cheltuieli efective
						1	2	3	aprobate la finele perioadei de raportare	trimestriale cumulate			
A						1	2	3	4	5	6	7	9
20	19				B Contributii ale administratiei publice locale la realizarea unor lucrari si servicii de interes public local, in baza unor conventii sau contracte de asociere Comisioane si alte costuri aferente imprumuturilor Comisioane si alte costuri aferente imprumuturilor interne Cheltuieli judiciare si extrajudiciare derivate din actiuni in reprezentarea intereselor statului, potrivit dispozitiilor legale Alte cheltuieli			136.000 21.000 21.000	34.000	26.544 50.836 13.160 5.954	26.544 61.105 13.160 5.954	26.544 39.876 2.680 5.954	26.544 46.760 12.980 5.952
20	30				Alte cheltuieli			79.000	27.000	26.544	26.544	26.544	26.544
20	30	01			Reclama si publicitate			480.000	224.000	50.836	61.105	39.876	46.760
20	30	02			Protocol si reprezentare			100.000	45.000	13.160	13.160	2.680	12.980
20	30	03			Prime de asigurare non-viata			30.000	12.000	5.954	5.954	5.954	5.952
20	30	30			Alte cheltuieli cu bunuri si servicii			15.000	10.000				
30					TITLUL III DOBANZI			335.000	157.000	31.722	41.991	31.242	27.828
30	01				Dobanzi aferente datoriei publice interne			2.040.000	790.000	775.330	775.330	775.330	847.449
30	01	01			Dobanzi aferente datoriei publice interne directe			2.040.000	790.000	775.330	775.330	775.330	847.449
50					TITLUL V FONDURI DE REZERVA								
50	04				Fond de rezerva bugetara la dispozitia autoritatilor locale			300.000	300.000	775.330	775.330	775.330	847.449
51					TITLUL VI TRANSFERURI INTRE UNITATI ALE ADMINISTRATIEI PUBLICE			3.852.000	1.229.000	1.115.527	1.115.527	1.115.527	1.115.527



Capi- fol	Sub- capi- fol	Pa- ra- graf	Gru- pa / Titlu	Ar- fi- col	Ali- ne- at	Denumire indicator	Credite de angajament			Credite bugetare		Angajamente legale	Plati efectuate	Angajamente legale de platit	Cheltuieli efective	
							aprobate la finele perioadei de raportare	trimestriale cumulate	trimestriale cumulate	aprobate la finele perioadei de raportare	trimestriale cumulate					
A							1	2	3	4	5	6	7	8=6-7	9	
B																
	51	01				Transferuri curente			3.852.000	1.229.000	1.115.527	1.115.527	1.115.527	1.115.527	1.115.527	
	51	01		01		Transferuri catre institutii publice			1.487.000	440.000	440.000	440.000	440.000	440.000	440.000	
	51	01		39		Transferuri din bugetele locale pentru finantarea unitatilor de asistenta sociala si medico-sociale			2.365.000	789.000	675.527	675.527	675.527	675.527	675.527	
	55					TITLUL VII ALTE TRANSFERURI			696.000	531.000	460.894	460.894	460.894	460.894	460.894	
	55	01				A. Transferuri inteme			696.000	531.000	460.894	460.894	460.894	460.894	460.894	
	55	01		65		Sume reprezentand contributia unitatilor administrativ-teritoriale la Fondul HD			330.000	165.000	160.894	160.894	160.894	160.894	160.894	
	55	01		84		Sume reprezentand stimulentele pentru casarea autovehiculelor uzate			366.000	366.000	300.000	300.000	300.000	300.000	300.000	
	57					TITLUL VIII ASISTENTA SOCIALA			15.548.000	4.009.000	4.629.338	5.002.669	3.425.723	1.576.946	3.514.092	
	57	02				Ajutoare sociale			15.548.000	4.009.000	4.629.338	5.002.669	3.425.723	1.576.946	3.514.092	
	57	02		01		Ajutoare sociale in numerar			13.935.000	3.710.000	4.584.854	4.938.185	3.381.239	1.576.946	3.469.608	
	57	02		03		Tichete de cresa si tichete sociale pentru gradinita			62.000	16.000	12.120	12.120	12.120	12.120	12.120	
	57	02		05		Support alimentar			1.551.000	283.000	32.364	32.364	32.364	32.364	32.364	
	59					TITLUL XI ALTE CHELTUIELI			216.000	54.000	41.671	139.703	26.872	102.832	21.895	
	59	01				Burse					98.032	98.032	98.032	98.032	98.032	
	59	40				Sume aferente persoanelor cu handicap neincadrate			216.000	54.000	41.671	41.671	41.671	41.671	41.671	
	79					OPERATIUNI FINANCIARE			2.570.000	500.000	366.774	366.774	366.774	366.774	366.774	
	81					TITLUL XIX RAMBURSARI DE CREDITE			2.570.000	500.000	366.774	366.774	366.774	366.774	366.774	
	81	02				Rambursari de credite interne			2.570.000	500.000	366.774	366.774	366.774	366.774	366.774	
	81	02		05		Rambursari de credite aferente datoriei			2.570.000	500.000	366.774	366.774	366.774	366.774	366.774	



Capi- tol	Sub- capi- tol	Pa- ra- graf	Ar- ti- col	Ali- ne- at	Denumire indicator	Credite de angajament			Credite bugetare			Angajamente legale de platit	Plati efectuate	Angajamente legale	Cheltuieli efective		
						1 aprobate la finele perioadei de raportare	2 trimestriale cumulate	3 aprobate la finele perioadei de raportare	4 trimestriale cumulate	5 Angajamente bugetare	6					7	8-6-7
					A	B											
						publice interne locale											
					84	PLATIEFECTUATE IN ANII PRECEDENTI SI RECUPERATE IN ANUL CURENT			2.570.000		366.774	366.774		366.774			
					85	Titlul XXI PLATI EFECTUATE IN ANII PRECEDENTI SI RECUPERATE IN ANUL CURENT					-211.522	-211.522		-211.522			
					85 01	Plati efectuate in anii precedenti si recuperate in anul curent					-211.522	-211.522		-211.522			
					85 01 01	Plati efectuate in anii precedenti si recuperate in anul curent (SF)					-211.522	-211.522		-211.522			
					5100 02	Partea I-a SERVICII PUBLICE GENERALE			24.344.000		6.676.202	6.745.081		5.341.975		1.403.106	5.166.481
					5102	AUTORITATI PUBLICE SI ACTIUNI EXTERNE			20.790.000		5.557.000	5.627.352		4.311.494		1.315.858	4.060.463
					01	CHELTUIELI CURENTE			18.220.000		5.057.000	5.300.416		3.984.558		1.315.858	4.060.463
					10	TITLUL I CHELTUIELI DE PERSONAL			15.696.000		4.045.000	4.554.347		3.392.432		1.161.915	3.422.789
					10 01	Cheltuieli salariale in bani			15.122.000		3.956.000	4.454.739		3.318.360		1.136.379	3.347.893
					10 01 01	Salarii de baza			14.082.000		3.695.000	4.256.045		3.192.602		1.063.443	3.176.715
					10 01 06	Alte sporuri			130.000		33.000	16.880		7.438		9.042	16.880
					10 01 12	Indemnizatii platite unor persoane din afara unitatii			360.000		90.000	108.498		81.825		26.673	81.588
					10 01 17	Indemnizatii de hrana			550.000		138.000	73.316		36.095		37.22	72.710
					10 02	Cheltuieli salariale in natura			218.000								
					10 02 06	Vouchere de vacanta			218.000								
					10 03	Contributii			356.000		89.000	99.608		99.608		27.536	74.896
					10 03 07	Contributia asiguratorie pentru munca			356.000		89.000	99.608		99.608		25.536	74.896
					20	TITLUL II BUNURI SI SERVICII			2.308.000		958.000	704.398		555.255		149.143	615.779
					20 01	Bunuri si servicii			1.773.000		755.000	627.041		497.800		129.241	554.742



Capi- tol	Sub- capi- tol	Pa- ra- graf	Gru- pa / Tidn	Ar- fi- col	Ali- ne- at	Denumire indicator	Credite de angajament			Credite bugetare		Angajamente legale de platit	Plati efectuate	Angajamente legale	Cheltuieli efective
							1	2	3	4	5				
A							1	2	3	4	5	6	7	8-6-7	9
	20	01	01			Furnituri de birou			55.000	15.000	8.945	8.945	8.724	221	19.812
	20	01	02			Materiale pentru curatenie			20.000	5.000	4.608	4.608	3.861	747	5.097
	20	01	03			Incalzit, iluminat si forta motrica			350.000	150.000	151.591	169.753	149.743	20.010	151.591
	20	01	05			Carburanti si lubrifianti			60.000	20.000	7.231	7.231	7.231		6.971
	20	01	06			Piese de schimb			2.000	1.000					
	20	01	08			Posta, telecomunicatii, radio, tv, internet			170.000	60.000	49.482	50.350	49.482	868	42.097
	20	01	09			Materiale si prestari de servicii cu caracter functional			16.000	4.000	3.242	3.242	1.471	1.771	6.150
	20	01	30			Alte bunuri si servicii pentru intretinere si functionare			1.100.000	500.000	342.005	382.912	277.288	105.624	323.024
	20	02				Reparatii curente			50.000	25.000	2.000	2.000	2.000		2.000
	20	05				Bunuri de natura obiectelor de inventar			15.000	10.000	3.234	3.234	3.234		
	20	05	30			Alte obiecte de inventar			15.000	10.000	3.234	3.234	3.234		
	20	06				Deplasari, detasari, transferari			50.000	15.000	1.690	1.750	1.690	60	1.622
	20	06	01			Deplasari interne, detasari, transferari			10.000	5.000	1.690	1.750	1.690	60	1.622
	20	06	02			Deplasari in strainatate			40.000	10.000					
	20	13				Pregatire profesionala			10.000	5.000					
	20	19				Contributii ale administratiei publice locale la realizarea unor lucrari si servicii de interes public local, in baza unor conventii sau contracte de asociere									
	20	25				Cheltuieli judiciare si extrajudiciare derivate din actiuni in reprezentarea intereselor statului, potrivit dispozitiilor legale			136.000	34.000		26.544	26.544		26.544
									79.000	27.000		26.544	26.544		26.544



Capi- tol	Sub- capi- tol	Pa- ra- gra- ful	Gru- pa / Titlu	Ar- ti- col	Ali- at	Denumire indicator	Credite de angajament			Credite bugetare			Angajamente legale de platit	Plati efectuate	Angajamente legale	Cheltuieli efective	
							1	2	3	4	5	6					7
			A			B											
			20	30		Alte cheltuieli			195.000	87.000	34.947	43.829	23.987	19.842	30.871		
			20	30	01	Reclama si publicitate			70.000	35.000	13.160	13.160	2.680	10.480	12.980		
			20	30	02	Protocol si reprezentare			30.000	12.000	5.954	5.954	5.954		5.952		
			20	30	03	Prime de asigurare non-viata			15.000	10.000							
			20	30	30	Alte cheltuieli cu bumuri si servicii			80.000	30.000	15.833	24.715	15.553	9.362	11.939		
			59			TITLUL XI ALTE CHELTUIELI			216.000	54.000	41.671	41.671	36.871	4.800	21.895		
			59	40		Sume aferente persoanelor cu handicap neincadrate			216.000	54.000	41.671	41.671	36.871	4.800	21.895		
			79			OPERATIUNI FINANCIARE			2.570.000	500.000	366.774	366.774	366.774				
			81			TITLUL XIX RAMBURSARI DE CREDITE			2.570.000	500.000	366.774	366.774	366.774				
			81	02		Rambursari de credite interne			2.570.000	500.000	366.774	366.774	366.774				
			81	02	05	Rambursari de credite aferente datoriei publice interne locale			2.570.000	500.000	366.774	366.774	366.774				
			84			PLATI EFECTUATE IN ANII PRECEDENTI SI RECUPERATE IN ANUL CURENT											
			85			Titlul XXI PLATI EFECTUATE IN ANII PRECEDENTI SI RECUPERATE IN ANUL CURENT											
			85	01		Plati efectuate in anii precedenti si recuperate in anul curent											
			85	01	01	Plati efectuate in anii precedenti si recuperate in anul curent (SF)											
5402						ALTE SERVICII PUBLICE GENERALE			1.493.000	604.000	342.399	342.399	255.151	87.248	258.569		
			01			CHELTUIELI CURENTE			1.493.000	604.000	350.259	350.259	263.011	87.248	258.569		
			10			TITLUL I CHELTUIELI DE PERSONAL			1.149.000	284.000	337.644	337.644	252.623	85.021	254.468		
			10	01		Cheltuieli salariale in bani			1.106.000	277.000	330.242	330.242	247.092	83.150	248.867		



Capi- tol	Sub- capi- tol	Pa- ra- graf	Gru- pa / Titlu col	Ali- ne- at	Denumire indicator	Credite de angajament		Credite bugetare		Angajamente legale de platit	Plati efectuate	Angajamente legale	Angajamente bugetare	5	6	7	8-6-7	Cheltuieli efective
						aprobate la finele perioadei de raportare	trimestriale cumulate	aprobate la finele perioadei de raportare	trimestriale cumulate									
A						1	2	3	4	5	6	7	8-6-7	9				
					B													
	10	01	01		Salarii de baza	1.056.000		264.000	324.249	324.249	80.176	244.073	324.249	80.176	244.073	242.874		
	10	01	17		Indemnitatii de hrana	50.000		13.000	5.993	5.993	2.974	3.019	5.993	2.974	3.019	5.993		
	10	02	02		Cheltuieli salariale in natura	18.000		18.000										
	10	02	06		Vouchere de vacanta	18.000		18.000										
	10	03	03		Contributii	25.000		7.000	7.402	7.402	1.871	5.531	7.402	1.871	5.531	5.601		
	10	03	07		Contributia asiguratorie pentru munca	25.000		7.000	7.402	7.402	1.871	5.531	7.402	1.871	5.531	5.601		
	20				TITLUL II BUNURI SI SERVICII	44.000		20.000	20.000	12.615	2.227	10.388	12.615	2.227	10.388	4.101		
	20	01			Bunuri si servicii	35.000		15.000	15.000	12.363	2.227	10.136	12.363	2.227	10.136	3.849		
	20	01	01		Furnituri de birou	7.000		3.000	3.000	868	359	509	868	359	509	868		
	20	01	03		Incalzit, iluminat si forta motrica	16.000		9.000	9.000	10.789	1.868	8.921	10.789	1.868	8.921	2.981		
	20	01	30		Alte bunuri si servicii pentru intretinere si functionare													
	20	05			Bunuri de natura obiectelor de inventar	12.000		3.000	3.000	706	706	706	706	706	706			
	20	05	30		Alte obiecte de inventar	6.000		2.000	2.000									
	20	06			Deplasari, detasari, transferari	6.000		2.000	2.000									
	20	06	01		Deplasari interne, detasari, transferari	1.000		1.000	1.000	252	252	252	252	252	252	252		
	20	30			Alte cheltuieli	1.000		1.000	1.000	252	252	252	252	252	252	252		
	20	30	30		Alte cheltuieli cu bunuri si servicii	2.000		2.000	2.000									
	50				TITLUL V FONDURI DE REZERVA	2.000		2.000	2.000									
	50	04			Fond de rezerva bugetara la dispozitia autoritatilor locale	300.000		300.000	300.000									
	84				PLATIEFECTUATE IN ANII PRECEDENTI SI RECUPERATE IN ANUL CURENT					-7.860	-7.860	-7.860	-7.860	-7.860	-7.860	-7.860		
	85				Titlul XXI PLATI EFECTUATE IN ANII PRECEDENTI SI RECUPERATE IN ANUL CURENT					-7.860	-7.860	-7.860	-7.860	-7.860	-7.860	-7.860		




Capi- tol	Sub- capi- tol	Pa- ra- graf	Gru- pa / Titlu	Ar- ti- col	Ali- ne- at	Denumire indicator	Credite de angajament			Credite bugetare		Angajamente legale de platit	Plati efectuate	Angajamente legale	5	6	7	8=6-7	Cheltuieli efective	
							1	2	3	aprobate la finele perioadei de raportare	trimestriale cumulate									
	A					B														
			85	01		Plati efectuate in anii precedenti si recuperate in anul curent														
			85	01	01	Plati efectuate in anii precedenti si recuperate in anul curent (SF)														
5502						TRANZACTII PRIVIND DATORIA PUBLICA SI IMPRUMUTURI														
			01			CHELTUIELI CURENTE			2.061.000		790.000									847.449
			20			TITLUL II BUNURI SI SERVICII			2.061.000		790.000									847.449
			20	24		Comisioane si alte costuri aferente imprumuturilor			21.000											
			20	24	02	Comisioane si alte costuri aferente imprumuturilor interne			21.000											
			30			TITLUL III DOBANZI			2.040.000		790.000									
			30	01		Dobanzi aferente datoriei publice interne			2.040.000		790.000									
			30	01	01	Dobanzi aferente datoriei publice interne directe			2.040.000		790.000									
6000	02					Partea II-a APARARE, ORDINE PUBLICA SI SIGURANTA NATIONALA														
6102						ORDINE PUBLICA SI SIGURANTA NATIONALA														
			01			CHELTUIELI CURENTE			23.000		9.000									
			20			TITLUL II BUNURI SI SERVICII			23.000		9.000									
			20	01		Bunuri si servicii			23.000		9.000									
			20	01	05	Carburanti si lubrifianti			23.000		9.000									
			20	01	09	Materiale si prestari de servicii cu caracter functional			16.000		6.000									
			20	01	30	Alte bunuri si servicii pentru			1.000		1.000									
									5.000		2.000									




Capi- tol	Sub- capi- tol	Pa- ra- gra- ful	Ar- ti- col	Ali- ne- at	Denumire indicator	Credite de angajament			Credite bugetare			Angajamente legale	Plati efectuate	Angajamente legale de platit	Cheltuieli efective
						aprobate la finele perioadei de raportare	trimestriale cumulate		aprobate la finele perioadei de raportare	trimestriale cumulate					
A						1	2	3	4	5	6	7	8-6-7	9	
					B										
					intretinere si functionare	10.000		3.000	250	250		250			
	20	02			Reparatii curente	1.000		1.000							
	20	03			Hrana	3.000		1.000							
	20	03	01		Hrana pentru oameni	3.000		1.000							
	20	05			Bunuri de natura obiectelor de inventar	3.000		3.000							
	20	05	30		Alte obiecte de inventar	3.000		1.000							
6500	02				Partea III-a CHELTUIELI SOCIAL-CULTURALE	39.372.000		11.126.000	11.510.530	13.274.082	4.547.604	8.726.478	4.547.604	9.118.920	
6502					INVATAMANT	8.116.000		2.794.000	2.223.534	3.652.633	2.091.832	1.560.801	2.091.832	1.812.937	
	01				CHELTUIELI CURENTE	8.116.000		2.794.000	2.223.534	3.652.633	2.091.832	1.560.801	2.091.832	1.812.937	
	10				TITLUL I CHELTUIELI DE PERSONAL	961.000		280.000	830.870	1.020.268	842.827	177.441	842.827	196.165	
	10	01			Cheltuieli salariale in bani	948.000		276.000	817.870	986.297	811.950	174.347	811.950	192.631	
	10	01	01		Salarii de baza	480.000		120.000	480.000	639.014	537.218	101.796	537.218	119.779	
	10	01	06		Alte sporuri					4.099	4.099		4.099		
	10	01	11		Fond aferent platii cu ora					5.314	5.314		5.314		
	10	01	15		Alocatii pentru transportul la si de la locul de munca										
	10	01	17		Indemnizatii de hrana	301.000		114.000	170.870	170.870	135.788	35.082	135.788	35.082	
	10	03			Contributii	167.000		42.000	167.000	167.000	129.531	37.469	129.531	37.770	
	10	03	01		Contributii de asigurari sociale de stat	13.000		4.000	13.000	33.971	30.877	1.094	30.877	3.534	
	10	03	02		Contributii de asigurari de somaj						9.191		9.191		
	10	03	03		Contributii de asigurari sociale de sanatate						1.975		1.975		
	10	03	04		Contributii de asigurari pentru accidente de munca si boli profesionale						3.804		3.804		
	10	03	06		Contributii pentru concedii si						1.506		1.506		




Capi- tol	Sub- capi- tol	Pa- ra- graf	Gru- pa / Titlu	Ar- ti- col	Ali- ne- at	Denumire indicator	Credite de angajament			Credite bugetare		Angajamente legale	Plati efectuate	Angajamente legale de platit	Cheltuieli efective
							aprobate la finele perioadei de raportare	trimestriale cumulate		aprobate la finele perioadei de raportare	trimestriale cumulate				
A						B	1	2	3	4	5	6	7	8-6-7	9
	20	30	30			Alte cheltuieli cu bunuri si servicii						1.387		1.387	
	57					TITLUL VIII ASISTENTA SOCIALA			1.412.000	189.000	12.120	56.924	12.120	44.804	12.120
	57	02				Ajutoare sociale			1.412.000	189.000	12.120	56.924	12.120	44.804	12.120
	57	02	01			Ajutoare sociale in numerar			399.000	40.000				44.804	
	57	02	03			Tichete de cresa si tichete sociale pentru gradinita			62.000	16.000	12.120		12.120		12.120
	57	02	05			Support alimentar			951.000	133.000					
	59					TITLUL XI ALTE CHELTUIELI						98.032		98.032	
	59	01				Burse			3.909.000	1.015.000	1.033.779	1.041.620	825.967	215.653	853.842
						SANATA TE			3.909.000	1.015.000	1.033.779	1.041.620	825.967	215.653	853.842
6602	01					CHELTUIELI CURENTE			2.955.000	728.000	754.464	754.464	548.723	205.741	576.771
	10					TITLUL I CHELTUIELI DE PERSONAL									
	10	01				Cheltuieli salariale in bani			2.846.000	712.000	738.694	738.694	537.237	201.457	564.752
	10	01	01			Salarii de baza			2.374.000	594.000	668.573	668.573	502.510	166.063	494.631
	10	01	06			Alte sporuri			352.000	88.000	56.233	56.233	27.727	28.271	56.233
	10	01	17			Indemnizatii de hrana			120.000	30.000	13.888	13.888			13.888
	10	02				Cheltuieli salariale in natura			45.000						
	10	02	06			Vouchere de vacanta			45.000		15.770	15.770			12.019
	10	03				Contributii			64.000	16.000	15.770	15.770	7.234	4.281	12.019
	10	03	07			Contributia asiguratorie pentru munca			64.000	16.000	15.770	15.770	7.234	4.281	12.019
	20					TITLUL II BUNURI SI SERVICII			48.000	17.000	9.315	17.156	7.127	9.952	7.071
	20	01				Bunuri si servicii			35.000	10.000	8.005	15.846	7.127	8.719	5.878
	20	01	01			Furnituri de birou			3.000	1.000	866	1.447	581	866	286
	20	01	02			Material pentru curatenie			4.000	2.000	951	951	358	593	951
	20	01	30			Alte bunuri si servicii pentru intretinere si functionare			28.000	7.000	6.188	13.448	6.188	7.260	4.641



Capi- fol	Sub- capi- fol	Pa- ra- graf	Gru- pa / Titlu	Ar- ti- col	Al- ne- at	Denumire indicator	Credite de angajament			Credite bugetare			Angajamente legale	Plati efectuate	Angajamente legale de platit	Cheltuieli efective	
							1	2	3	4	5	6					7
			A			B											
			20	02		Reparatii curente			2.000			2.000					
			20	04		Medicamente si materiale sanitare			11.000			5.000		1.310		1.193	1.193
			20	04	01	Medicamente			7.000			3.000		783		666	666
			20	04	02	Materiale sanitare			4.000			2.000		527		527	527
			51			TITLUL VI TRANSFERURI INTRE UNITATI ALE											
			51	01		ADMINISTRATIEI PUBLICE			906.000			270.000		270.000		270.000	270.000
			51	01	39	Transferuri curente			906.000			270.000		270.000		270.000	270.000
						Transferuri din bugetele locale pentru finantarea unitatilor de asistenta sociala si medico-sociale			906.000			270.000		270.000		270.000	270.000
						CULTURA, RECREERE SI RELIGIE			2.887.000			808.000		803.916		88.309	719.730
			01			CHELTUIELI CURENTE			2.887.000			808.000		803.916		88.309	719.730
			10			TITLUL I CHELTUIELI DE PERSONAL			1.192.000			293.000		300.640		77.379	227.066
			10	01		Cheltuieli salariale in bani			1.140.000			286.000		294.029		75.677	222.033
			10	01	01	Salarii de baza			1.028.000			258.000		280.541		68.836	210.208
			10	01	06	Alte sporuri			52.000			13.000		5.556		2.710	3.893
			10	01	17	Indemnizatii de hrana			60.000			15.000		7.932		4.131	7.932
			10	02		Cheltuieli salariale in natura			25.000								
			10	02	06	Vouchere de vacanta			25.000								
			10	03		Contributii			27.000			7.000		6.611		1.702	5.033
			10	03	07	Contributia asiguratorie pentru munca			27.000			7.000		6.611		1.702	5.033
			20			TITLUL II BUNURI SI SERVICII			208.000			75.000		68.276		10.930	52.664
			20	01		Bunuri si servicii			202.000			73.000		68.690		10.930	52.389
			20	01	01	Furnituri de birou			4.000			2.000		309		309	309
			20	01	02	Materiale pentru curatenie			10.000			4.000		1.033		731	872
			20	01	03	Incalzit, iluminat si forta motrica			160.000			55.000		62.528		9.670	47.953



Capi- tol	Sub- capi- tol	Pa- ra- graf	Gru- pa / Titlu	Ar- fi- col	Ali- ne- at	Denumire indicator	Credite de angajament			Credite bugetare		Angajamente legale de platit	Plati efectuate	Angajamente legale	9
							1	2	3	4	5				
			A			B									
			20	01	30	Alte bunuri si servicii pentru intretinere si functionare			28.000	12.000	4.820	4.018	529	3.255	
			20	05	30	Bunuri de natura obiectelor de inventar			1.000	1.000					
			20	05	30	Alte obiecte de inventar			1.000	1.000					
			20	06		Deplasari, detasari, transferari			2.000	1.000	275	275		275	
			20	06	01	Deplasari interne, detasari, transferari			2.000	1.000	275	275		275	
			20	30		Alte cheltuieli			3.000						
			20	30	30	Alte cheltuieli cu bunuri si servicii			3.000						
			51			TITLUL VI TRANSFERURI INTRE UNITATI ALE									
						ADMINISTRATIEI PUBLICE			1.487.000	440.000	440.000	440.000		440.000	
			51	01		Transferuri curente			1.487.000	440.000	440.000	440.000		440.000	
			51	01	01	Transferuri catre institutiile publice			1.487.000	440.000	440.000	440.000		440.000	
6802						ASIGURARI SI ASISTENTA SOCIALA			24.460.000	6.509.000	7.443.612	5.624.103	2.151.810	5.732.411	
			01			CHELTUIELI CURENTE			24.460.000	6.509.000	7.443.612	5.624.103	2.151.810	5.732.411	
			10			TITLUL I CHELTUIELI DE PERSONAL			8.787.000	2.137.000	2.398.478	1.785.330	613.148	1.805.974	
			10	01		Cheltuieli salariale in bani			8.318.000	2.086.000	2.346.497	1.746.743	599.754	1.766.325	
			10	01	01	Salarii de baza			7.540.000	1.905.000	2.259.906	1.707.506	552.400	1.680.026	
			10	01	06	Alte sporuri			93.000	24.000	12.208	5.912	6.291	11.916	
			10	01	17	Indemnizatii de hrana			685.000	157.000	74.383	33.330	41.063	74.383	
			10	02		Cheltuieli salariale in natura			270.000						
			10	02	06	Vouchere de vacanta			270.000						
			10	03		Contributii			199.000	51.000	51.981	38.587	13.394	39.649	
			10	03	07	Contributia asiguratorie pentru munca			199.000	51.000	51.981	38.587	13.394	39.649	
			20			TITLUL II BUNURI SI SERVICII			78.000	33.000	22.389	19.643	6.520	18.938	
			20	01		Bunuri si servicii			33.000	13.000	12.303	9.895	2.408	9.193	
			20	01	01	Furnituri de birou			2.000	1.000					




Capi- tol	Sub- capi- tol	Pa- ra- graf	Gru- pa / Tifu col	Ali- ne- at	Denumire indicator	Credite de angajament			Credite bugetare		Angajamente legale de platit	Plati efectuate	Cheltuieli efective
						1	2	3	4	5			
	A				B								
	20	01	02		Materiale pentru curatenie			2.000	1.000	317	317	317	317
	20	01	03		Incalzit, iluminat si forta motrica			16.000	7.000	7.859	7.859	6.938	6.236
	20	01	09		Materiale si prestari de servicii cu caracter functional			6.000	2.000	2.649	2.649	1.349	1.349
	20	01	30		Alte bunuri si servicii pentru intretinere si functionare			7.000	2.000	1.478	1.478	1.291	1.291
	20	03			Hrana			42.000	17.000	10.086	13.860	9.748	9.745
	20	03	01		Hrana pentru oameni			42.000	17.000	10.086	13.860	9.748	9.745
	20	04			Medicamente si materiale sanitare			2.000	2.000				
	20	04	01		Medicamente			1.000	1.000				
	20	04	02		Materiale sanitare			1.000	1.000				
	20	05			Bunuri de natura obiectelor de inventar			1.000	1.000				
	20	05	30		Alte obiecte de inventar			1.000	1.000				
	51				TITLUL VI TRANSFERURI INTRE UNITATI ALE ADMINISTRATIEI PUBLICE			1.459.000	519.000	405.527	405.527	405.527	405.527
	51	01			Transferuri curente			1.459.000	519.000	405.527	405.527	405.527	405.527
	51	01	39		Transferuri din bugetele locale pentru finantarea unitatilor de asistenta sociala si medico-sociale			1.459.000	519.000	405.527	405.527	405.527	405.527
	57				TITLUL VIII ASISTENTA SOCIALA			14.136.000	3.820.000	4.617.218	4.945.745	3.413.603	3.501.972
	57	02			Ajutoare sociale			14.136.000	3.820.000	4.617.218	4.945.745	3.413.603	3.501.972
	57	02	01		Ajutoare sociale in numerar			13.536.000	3.670.000	4.584.854	4.913.381	3.381.239	3.469.608
	57	02	05		Suport alimentar			600.000	150.000	32.364	32.364	32.364	32.364
7000	02				Partea IV-a SERVICII SI DEZVOLTARE PUBLICA, LOCUINTE, MEDIU SI APE LOCUINTE, SERVICII SI DEZVOLTARE PUBLICA			18.352.000	8.106.000	8.408.547	8.408.547	6.685.052	6.434.111
7002								6.013.000	3.075.000	1.790.108	1.895.653	1.741.573	1.675.819



Capi- tol	Sub- capi- tol	Pa- ra- graf	Gru- pa / Titlu col	At- ti- ne- at	Ali-	Denumire indicator	Credite de angajament			Credite bugetare		Angajamente legale bugetare	Angajamente legale	Plati efectuate	Angajamente legale de platit	Cheltuieli efective
							aprobate la finele perioadei de raportare	trimestriale cumulate	aprobate la finele perioadei de raportare	trimestriale cumulate						
A							1	2	3	4	5	6	7	8-6-7	9	
B							1	2	3	4	5	6	7	8-6-7	9	
01						CHELTUIELI CURENTE	6.013.000	3.075.000	3.075.000	1.953.932	2.059.477	1.905.397	154.080	1.673.819		
20						TITLUL II BUNURI SI SERVICII	6.013.000	3.075.000	3.075.000	1.953.932	2.059.477	1.905.397	154.080	1.673.819		
20	01					Bunuri si servicii	4.563.000	2.450.000	2.450.000	1.714.164	1.819.709	1.665.629	154.080	1.434.208		
20	01	03				Incalzit, iluminat si forta motrica	800.000	400.000	400.000	447.923	477.308	399.388	77.920	447.923		
20	01	30				Alte bunuri si servicii pentru intretinere si functionare	3.763.000	2.050.000	2.050.000	1.266.241	1.342.401	1.266.241	76.160	986.285		
20	02					Reparatii curente	1.200.000	500.000	500.000	223.879	223.879	223.879		223.722		
20	30					Alte cheltuieli	250.000	125.000	125.000	15.889	15.889	15.889		15.889		
20	30	30				Alte cheltuieli cu bunuri si servicii	250.000	125.000	125.000	15.889	15.889	15.889		15.889		
84						PLATI EFECTUATE IN ANII PRECEDENTI SI RECUPERATE IN ANUL CURENT				-163.824	-163.824	-163.824				
85						TITLUL XXI PLATI EFECTUATE IN ANII PRECEDENTI SI RECUPERATE IN ANUL CURENT				-163.824	-163.824	-163.824				
85	01					Plati efectuate in anii precedenti si recuperate in anul curent				-163.824	-163.824	-163.824				
85	01	01				Plati efectuate in anii precedenti si recuperate in anul curent (SF)				-163.824	-163.824	-163.824				
7402	01					PROTECTIA MEDIULUI	12.339.000	5.031.000	5.031.000	6.512.894	6.512.894	4.943.479	1.569.415	4.760.292		
20						CHELTUIELI CURENTE	12.339.000	5.031.000	5.031.000	6.512.894	6.512.894	4.943.479	1.569.415	4.760.292		
20	01					TITLUL II BUNURI SI SERVICII	11.643.000	4.500.000	4.500.000	6.052.000	6.052.000	4.482.585	1.569.415	4.599.398		
20	01	01				Bunuri si servicii	11.643.000	4.500.000	4.500.000	6.052.000	6.052.000	4.482.585	1.569.415	4.599.398		
20	01	04				Apa, canal si salubritate	1.500.000	500.000	500.000	489.814	489.814	489.814		441.865		
20	01	30				Alte bunuri si servicii pentru intretinere si functionare	10.143.000	4.000.000	4.000.000	5.562.186	5.562.186	3.992.771	1.569.415	4.157.533		
55						TITLUL VII ALTE TRANSFERURI	696.000	531.000	531.000	460.894	460.894	460.894		160.894		



Capi- tol	Sub- capi- tol	Pa- ra- gra- ful	Gru- pa / Titlu	Ar- ti- col	Ali- at	Denumire indicator	Credite de angajament			Credite bugetare		Angajamente legale	Plati efectuate	Angajamente legale de platit	Cheltuieli efective
							1	2	3	4	5				
			A			B									
			55	01		A. Transferuri interne				531.000	696.000	460.894	460.894	460.894	160.894
			55	01	65	Sume reprezentand contributia unitatilor administrativ-teritoriale la Fondul IID				165.000	330.000	160.894	160.894	160.894	160.894
			55	01	84	Sume reprezentand stimulentele pentru casarea autovehiculelor uzate				366.000	366.000	300.000	300.000	300.000	
8000	02					Partea V-a ACTIUNI ECONOMICE				672.000	1.960.000	79.252	79.344	3.092	46.402
8002						ACTIUNI GENERALE ECONOMICE, SI DE MUNCA				18.000	45.000	1.194	1.286	92	1.194
			01			CHELTUIELI CURENTE				18.000	45.000	1.194	1.286	92	1.194
			20			TITLUL II BUNURI SI SERVICII				18.000	45.000	1.194	1.286	92	1.194
			20	01		Bunuri si servicii				7.000	13.000	1.194	1.286	92	1.194
			20	01	01	Furnituri de birou				1.000	1.000				
			20	01	03	Incalzit, iluminat si forta motrica				3.000	5.000	376	468	92	376
			20	01	04	Apa, canal si salubritate				1.000	2.000				
			20	01	30	Alte bunuri si servicii pentru intretinere si functionare				2.000	2.000				
			20	06		Deplasari, detasari, transferari				5.000	5.000				
			20	06	01	Deplasari interne, detasari, transferari				2.000	2.000				
			20	30		Alte cheltuieli				10.000	30.000				
			20	30	01	Reclama si publicitate				10.000	30.000				
8402						TRANSPORTURI				600.000	1.700.000	40.096	40.096	3.000	40.096
			01			CHELTUIELI CURENTE				600.000	1.700.000	40.096	40.096	3.000	40.096
			20			TITLUL II BUNURI SI SERVICII				600.000	1.700.000	40.096	40.096	3.000	40.096
			20	01		Bunuri si servicii				100.000	200.000	9.303	9.303	3.000	9.303
			20	01	30	Alte bunuri si servicii pentru									



Capi- tol	Sub- capi- tol	Pa- ra- graf	Gru- pa / Titlu	Ar- ti- col	Ali- ne- at	Denumire indicator	Credite de angajament			Credite bugetare		Angajamente legale	Plati efectuate	Angajamente legale de platit	Cheltuieli efective
							1 aprobat la finele perioadei de raportare	2 trimestriale cumulate	3 aprobat la finele perioadei de raportare	4 trimestriale cumulate	5 Angajamente bugetare				
			A			B	1	2	3	4	5	6	7	8-6-7	9
			20	02		intretinere si functionare	200.000	100.000	200.000	100.000	9.303	9.303	6.303	3.000	9.303
						Reparatii curente	1.500.000	500.000	1.500.000	500.000	30.793	30.793	30.793		30.793
8702			01			ALTE ACTIUNI ECONOMICE	215.000	54.000	215.000	54.000	37.962	37.962	37.962		5.112
			20			CHELTUIELI CURENTE	215.000	54.000	215.000	54.000	37.962	37.962	37.962		5.112
			20	01		TITLUL II BUNURI SI SERVICII	215.000	54.000	215.000	54.000	37.962	37.962	37.962		5.112
			20	01	30	Bunuri si servicii	215.000	54.000	215.000	54.000	37.962	37.962	37.962		5.112
			20	01		Alte bunuri si servicii pentru intretinere si functionare									
9902	96					excedent/deficit sect funct	215.000	54.000	215.000	54.000	37.962	37.962	37.962		5.112

Conducatorul institutiei,


Conducatorul compartimentului
financiar-contabili




TOTAL JUDET

CONTUL DE EXECUTIE AL BUGETULUI LOCAL - CHELTUIELI
SECTIUNEA DE DEZVOLTARE
31.03.2024

Pag. 1 - lei-

Capi- tol	Sub- capi- tol	Pa- ra- graf	Gru- pa / Titlu	Ar- ti- col	Ali- ne- at	Denumire indicator	Credite de angajament			Credite bugetare		Angajamente bugetare	Angajamente legale	Plati efectuate	Angajamente legale de platit	Cheltuieli efective
							1	2	3	4	5					
A							1	2	3	4	5	6	7	8-6-7	9	
5002						B	53.919.000	53.919.000	195.788.000	195.788.000	8.648.888	10.563.066	5.024.961	5.538.105	699.627	
	01					TOTAL CHELTUIELI	53.919.000	53.919.000	195.788.000	195.788.000	8.648.888	10.563.066	5.024.961	5.538.105	699.627	
	58					CHELTUIELI CURENTE			141.694.000	141.694.000	3.853.355	4.473.746	1.261.738	3.212.008	93.834	
						TITLUL X PROIECTE CU FINANTARE DIN FONDURI EXTERNE NERAMBURSABILE CADRULUI FINANCIAR 2014-2020										
	58	01				Programe din Fondul European de Dezvoltare Regionala (FEDR)			18.381.000	18.381.000	123.438	333.501	123.438	210.063	93.487	
	58	01	01			Finantarea nationala			18.381.000	18.381.000	123.438	333.501	123.438	6.641	52.146	
	58	01	02			Finantarea externa nerambursabila			1.779.000	1.779.000	1.552	6.171	1.552	4.619	1.379	
	58	01	03			Cheltuieli neeligibile			14.524.000	14.524.000	3.622	5.644	3.622	2.022	27.023	
	58	02				Programe din Fondul Social European (FSE)			2.078.000	2.078.000	118.264	118.264	118.264	203.422	23.744	
	58	02	01			Finantarea nationala						203.422		10.171	41.341	
	58	02	02			Finantarea externa nerambursabila						193.251		193.251	41.071	
	60					TITLUL XII PROIECTE CU FINANTARE DIN SUMELE REPREZENTAND ASISTENTA FINANCIARA NERAMBURSABILA										
	60					AFERENTA PNRR			10.209.000	10.209.000						
	60	01				Fonduri europene nerambursabile			8.578.000	8.578.000						
	60	03				Sume aferente TVA			1.631.000	1.631.000						
	61					TITLUL XIII PROIECTE CU FINANTARE DIN SUMELE AFERENTE COMPONENTEI DE IMPRUMUT A PNRR			113.104.000	113.104.000	3.729.917	4.140.245	1.138.300	3.001.945	347	
	61	01				Fonduri din imprumut rambursabil			94.965.000	94.965.000	3.161.324	3.492.692	979.826	2.512.866	347	
	61	02				Finantare publica nationala						16.000		16.000		
	61	03				Sume aferente TVA			18.139.000	18.139.000	568.593	631.553	158.474	473.079		
	70					CHELTUIELI DE CAPITAL	53.919.000	53.919.000	54.094.000	54.094.000	4.867.741	6.161.528	3.835.431	2.326.097	605.793	



Capi- tol	Sub- capi- tol	Pa- ra- graf	Gru- pa / Titlu col	Ali- ne- at	Denumire indicator	Credite de angajament				Credite bugetare			Angajamente legale de platit	Plati efectuate	Angajamente legale	Chestiuni efective	
						1	2	3	4	5	6	7					8-6-7
			A		B												
			71		TITLUL XV ACTIVE NEFINANCIARE	53.919.000	53.919.000	54.094.000	54.094.000	4.867.741	6.161.528	3.835.431	2.326.097	605.793			
			71	01	Active fixe	53.919.000	53.919.000	54.094.000	54.094.000	4.867.741	6.161.528	3.835.431	2.326.097	605.793			
			71	01	Constructii	243.000	243.000	243.000	243.000					140.355			
			71	01	Masini, echipamente si mijloace de transport									85.941			
			71	01	Mobilier, aparatura birouica si alte active corporale	200.000	200.000	200.000	200.000					34.387			
			71	01	Alte active fixe (inclusiv reparatii capitale)	53.476.000	53.476.000	53.651.000	53.651.000	4.867.741	6.161.528	3.835.431	2.326.097	345.110			
			84		PLATI EFECTUATE IN ANII PRECEDENTII SI RECUPERATE IN ANUL CURENT					-72.208	-72.208	-72.208					
			85		Titlul XXI PLATI EFECTUATE IN ANII PRECEDENTII SI RECUPERATE IN ANUL CURENT												
			85	01	Plati efectuate in anii precedenti si recuperate in anul curent					-72.208	-72.208	-72.208					
			85	01	Plati efectuate in anii precedenti si recuperate in anul curent (SD)					-72.208	-72.208	-72.208					
5100	02				Partea I-a SERVICII PUBLICE GENERALE	840.000	840.000	840.000	840.000					340.800			
5102			01		AUTORITATI PUBLICE SI ACTIUNI EXTERNE CHELTUIELI CURENTE									340.800			
			58		TITLUL X PROIECTE CU FINANTARE DIN FONDURI EXTERNE NERAMBURSABILE	840.000	840.000	840.000	840.000					33.144			
			58	02	CADRULUI FINANCIAR 2014-2020												
			58	02	Programe din Fondul Social European (FSE)									33.144			
			58	02	01	Finantarea nationala								81			



Capi- tol	Sub- capi- tol	Pa- ra- graf	Ar- ti- col	Ali- ne- at	Denumire indicator	Credite de angajament		Credite bugetare		Angajamente bugetare	Angajamente legale	Plati efectuate	Angajamente legale de platit	Cheltuieli efective
						aprobate la finele perioadei de raportare	trimestriale cumulate	aprobate la finele perioadei de raportare	trimestriale cumulate					
A						1	2	3	4	5	6	7	8-6-7	9
B														
	58	02	02		Finantarea externa nerambursabila									
	70				CHELTUIELI DE CAPITAL	840.000	840.000	840.000	840.000					33.063
	71				TITLUL XV ACTIVE NEFINANCIARE	840.000	840.000	840.000	840.000					307.656
	71	01			Active fixe	840.000	840.000	840.000	840.000					307.656
	71	01	01		Constructii									62.233
	71	01	02		Masini, echipamente si mijloace de transport									32.170
	71	01	03		Mobilier, aparatura biroutica si alte active corporale	200.000	200.000	200.000	200.000					22.463
6000	02				Alte active fixe (inclusiv reparatii capitale)	640.000	640.000	640.000	640.000					190.790
6102					Partea II-a APARARE, ORDINE PUBLICA SI SIGURANTA NATIONALA									116
					ORDINE PUBLICA SI SIGURANTA NATIONALA									116
					CHELTUIELI DE CAPITAL									116
					TITLUL XV ACTIVE NEFINANCIARE									116
					Active fixe									116
					Masini, echipamente si mijloace de transport									116
6500	02				Partea III-a CHELTUIELI SOCIAL-CULTURALE	1.678.000	1.678.000	17.873.000	17.873.000	158.185	301.676	158.185	143.491	64.991
6502					INVATAMANT	245.000	245.000	9.215.000	9.215.000					44.967
				01	CHELTUIELI CURENTE			8.970.000	8.970.000					8.197
				58	TITLUL X PROIECTE CU FINANTARE DIN FONDURI EXTERNE NERAMBURSABILE									
					CADRULUI FINANCIAR 2014-2020									
				58	02	Programe din Fondul Social European (FSE)								8.197




Capi- tol	Sub- capi- tol	Pa- ra- gra- ful	Gru- pa / Titlu	Ar- ti- col	Ali- ne- at	Denumire indicator	Credite de angajament			Credite bugetare			Angajamente legale de platit	Plati efectuate	Angajamente legale	Angajamente bugetare	5	6	7	8-6-7	Cheltuieli efective	9
							aprobate la finele perioadei de raportare	trimestriale cumulate	aprobate la finele perioadei de raportare	trimestriale cumulate	aprobate la finele perioadei de raportare	trimestriale cumulate										
A						B	1	2	3	4	5	6	7	8-6-7	9							
			58	02	01	Finantarea nationala															189	
			58	02	02	Finantarea externa nerambursabila															8.008	
			60			Titlul XII PROIECTE CU FINANTARE DIN SUMELE REPREZENTAND ASISTENTA FINANCIARA NERAMBURSABILA AFERENTA PNRR			8.422.000	8.422.000												
			60	01		Fonduri europene nerambursabile			7.077.000	7.077.000												
			60	03		Sume aferente TVA			1.345.000	1.345.000												
			61			Titlul XIII PROIECTE CU FINANTARE DIN SUMELE AFERENTE COMPONENTEI DE IMPRUMUT A PNRR																
			61	01		Fonduri din imprumut rambursabil			548.000	548.000												
			61	03		Sume aferente TVA			461.000	461.000												
			70			CHELTUIELI DE CAPITAL																
			71			TITLUL XV ACTIVE NEFINANCIARE																
			71	01		Active fixe		245.000	245.000	245.000	245.000										36.770	
			71	01	01	Construcții		245.000	245.000	245.000	245.000										36.770	
			71	01	02	Masini, echipamente si mijloace de transport		243.000	243.000	243.000	243.000										496	
			71	01	03	Mobilier, aparatura birou si alte active corporale															24.148	
			71	01	30	Alte active fixe (inclusiv reparatii capitale)		2.000	2.000	2.000	2.000										2.122	
6602						SANATATE		311.000	311.000	3.611.000	3.611.000										5.174	
			01			CHELTUIELI CURENTE				3.300.000	3.300.000										77.382	
			58			TITLUL X PROIECTE CU FINANTARE DIN															476	



Capi- tol	Sub- capitol	Pa- ra- graf	Gru- pa / Titlu	Ar- fi- col	Ali- ne- at	Denumire indicator	Credite de angajament			Credite bugetare			Angajamente legale	Plati efectuate	Angajamente legale de platit	Cheltuieli efective	
							aprobate la finele perioadei de raportare	trimestriale cumulate	aprobate la finele perioadei de raportare	trimestriale cumulate	aprobate la finele perioadei de raportare	trimestriale cumulate					
A							1	2	3	4	5	6	7	8-6-7	9		
B																	
FONDURI EXTERNE NERAMBURSABILE																	
			58	01		CADRULUI FINANCIAR 2014-2020	3.300.000		3.300.000	3.300.000	77.382	77.382	77.382	77.382		476	
			58	01	01	Programe din Fondul European de Dezvoltare Regionala (FEDR)	3.300.000		3.300.000	3.300.000	77.382	77.382	77.382	77.382		476	
			58	01	02	Finantarea nationala	930.000		930.000	930.000	1.552	1.552	1.552	1.552			
			58	01	02	Finantarea externa nerambursabila	2.170.000		2.170.000	2.170.000	3.622	3.622	3.622	3.622		476	
			58	01	03	Cheltuieli neeligibile	200.000		200.000	200.000	72.208	72.208	72.208	72.208			
			70			CHELTUIELI DE CAPITAL	311.000		311.000	311.000							
			71			TITLUL XV ACTIVE NEFINANCIARE	311.000		311.000	311.000							
			71	01		Active fixe	311.000		311.000	311.000							
			71	01	30	Alte active fixe (inclusiv reparatii capitale)	311.000		311.000	311.000							
			84			PLATI EFECTUATE IN ANII PRECEDENTI SI RECUPERATE IN ANUL CURENT					-72.208	-72.208	-72.208	-72.208			
			85			TITLUL XXI PLATI EFECTUATE IN ANII PRECEDENTI SI RECUPERATE IN ANUL CURENT					-72.208	-72.208	-72.208	-72.208			
			85	01		Plati efectuate in anii precedenti si recuperate in anul curent					-72.208	-72.208	-72.208	-72.208			
			85	01	02	Plati efectuate in anii precedenti si recuperate in anul curent (SD)					-72.208	-72.208	-72.208	-72.208			
6702						CULTURA, RECREERE SI RELIGIE	1.122.000		1.122.000	1.122.000	4.550.000	4.550.000	4.550.000	4.550.000	143.491	18.718	
			01			CHELTUIELI CURENTE					3.428.000	3.428.000	3.428.000	3.428.000	6.641	17.473	
			58			TITLUL X PROIECTE CU FINANTARE DIN FONDURI EXTERNE NERAMBURSABILE CADRULUI FINANCIAR 2014-2020								20.854	14.213		
											14.213	14.213	14.213	14.213	6.641	17.473	
														20.854	6.641	17.473	
														20.854	6.641	17.473	



Capi- tol	Sub- capi- tol	Pa- ra- graf	Ar- ti- col	Ali- ne- at	Denumire indicator	Credite de angajament			Credite bugetare			Angajamente legale	Plati efectuate	Angajamente legale de platit	Cheltuieli efective
						1	2	3	aprobate la finele perioadei de raportare	trimestriale cumulate	aprobate la finele perioadei de raportare				
A						1	2	3	4	5	6	7	8=6-7	9	
58	01				Programe din Fondul European de Dezvoltare Regionala (FEDR)			3.428.000	3.428.000	14.213	20.854	14.213	6.641	17.473	
58	01	01			Finantarea nationala			510.000	510.000		4.619		4.619		
58	01	02			Finantarea externa nerambursabila			2.890.000	2.890.000		2.022		2.022	2.948	
58	01	03			Cheltuieli neeligibile			28.000	28.000	14.213	14.213	14.213		14.525	
70					CHELTUIELI DE CAPITAL	1.122.000	1.122.000	1.122.000	1.122.000	138.798	275.648	138.798	136.850	1.245	
71					TITLUL XV ACTIVE NEFINANCIARE	1.122.000	1.122.000	1.122.000	1.122.000	138.798	275.648	138.798	136.850	1.245	
71	01				Active fixe	1.122.000	1.122.000	1.122.000	1.122.000	138.798	275.648	138.798	136.850	1.245	
71	01	02			Masini, echipamente si mijloace de transport									1.245	
71	01	30			Alte active fixe (inclusiv reparatii capitale)	1.122.000	1.122.000	1.122.000	1.122.000	138.798	275.648	138.798	136.850	830	
6802					ASIGURARI SI ASISTENTA SOCIALA			497.000	497.000						
01					CHELTUIELI CURENTE			322.000	322.000						
60					Titlul XII PROIECTE CU FINANTARE DIN SUMELE REPREZENTAND ASISTENTA FINANCIARA NERAMBURSABILA										
60	01				Fonduri europene nerambursabile			322.000	322.000						
60	03				Sume aferente TVA			270.000	270.000						
70					CHELTUIELI DE CAPITAL	1.122.000	1.122.000	1.122.000	1.122.000	175.000	175.000	175.000	175.000	830	
71					TITLUL XV ACTIVE NEFINANCIARE	1.122.000	1.122.000	1.122.000	1.122.000	175.000	175.000	175.000	175.000	830	
71	01				Active fixe			175.000	175.000					830	
71	01	01			Constructii									132	
71	01	02			Masini, echipamente si mijloace de transport									365	




Capi- tol	Sub- capi- tol	Pa- ra- gra- ful	Gr- pa / Titlu	Ar- ti- col	Ali- ne- at	Denumire indicator	Credite de angajament				Credite bugetare			Angajamente legale de platit	Plati efectuate	Cheltuieli efective
							1	2	3	4	5	6	7			
			A			B										
			61	03		Sume aferente TVA										
			70			CHELTUIELI DE CAPITAL	9.875.000	9.875.000	9.875.000	9.875.000	16.858.000	543.023	605.983	133.047	472.936	
			71			TITLUL XV ACTIVE NEFINANCIARE	9.875.000	9.875.000	9.875.000	9.875.000	9.875.000	471.263	550.056	471.263	78.793	205.460
			71	01		Active fixe	9.875.000	9.875.000	9.875.000	9.875.000	9.875.000	471.263	550.056	471.263	78.793	205.460
			71	01	01	Constructii										
			71	01	03	Mobilier, aparatura birou si alte active corporale										75.240
			71	01	30	Alte active fixe (inclusiv reparatii capitale)	9.875.000	9.875.000	9.875.000	9.875.000	9.875.000	471.263	550.056	471.263	78.793	128.633
7402			01			PROTECTIA MEDIULUI	1.000.000	1.000.000	8.469.000	8.469.000	170.526	170.526	170.526	169.633	893	44.279
			61			CHELTUIELI CURENTE			7.469.000	7.469.000	160.147	160.147	160.147	159.254	893	
						Titlul XIII PROIECTE CU FINANTARE DIN SUMELE AFERENTE COMPONENTEI DE IMPRUMUT A PNRR			7.469.000	7.469.000	160.147	160.147	160.147	159.254	893	
			61	01		Fonduri din imprumut rambursabil			6.275.000	6.275.000	134.577	134.577	134.577	133.827	750	
			61	03		Sume aferente TVA			1.194.000	1.194.000	25.570	25.570	25.570	25.427	143	
			70			CHELTUIELI DE CAPITAL	1.000.000	1.000.000	1.000.000	1.000.000	10.379	10.379	10.379	10.379	44.279	
			71			TITLUL XV ACTIVE NEFINANCIARE	1.000.000	1.000.000	1.000.000	1.000.000	10.379	10.379	10.379	10.379	44.279	
			71	01		Active fixe	1.000.000	1.000.000	1.000.000	1.000.000	10.379	10.379	10.379	10.379	44.279	
			71	01	01	Constructii										
			71	01	02	Masini, echipamente si mijloace de transport										2.254
			71	01	30	Alte active fixe (inclusiv reparatii capitale)	1.000.000	1.000.000	1.000.000	1.000.000	10.379	10.379	10.379	10.379	27.897	
8000	02					Partea V-a ACTIUNI ECONOMICE	40.526.000	40.526.000	44.576.000	44.576.000	4.279.144	4.279.144	5.560.710	3.246.834	2.313.876	43.634
8002						ACTIUNI GENERALE ECONOMICE,										



Capi- tol	Sub- capi- tol	Pa- ra- graf	Ar- ti- col	Ali- ne- at	Denumire indicator	Credite de angajament			Credite bugetare		Angajamente bugetare	Angajamente legale	Plati efectuate	Angajamente legale de platit	Cheltuieli efective
						aprobate la finele perioadei de raportare	trimestriale cumulate	aprobate la finele perioadei de raportare	trimestriale cumulate	3					
					B	1	2	3	4	5	6	7	8=6-7	9	
8002		01			SI DE MUNCA			4.050.000	4.050.000	31.843	235.265	31.843	203.422	34.197	
		58			CHELTUIELI CURENTE			4.050.000	4.050.000	31.843	235.265	31.843	203.422	34.197	
		58	01		TITLUL X PROIECTE CU FINANTARE DIN FONDURI EXTERNE NERAMBURSABILE CADRULUI FINANCIAR 2014-2020			4.050.000	4.050.000	31.843	235.265	31.843	203.422	34.197	
		58	01	01	Programe din Fondul European de Dezvoltare Regionala (FEDR)			4.050.000	4.050.000	31.843	31.843	31.843		34.197	
		58	01	02	Finantarea nationala			110.000	110.000						
		58	01	02	Finantarea externa nerambursabila			2.090.000	2.090.000						
		58	01	03	Cheltuieli neeligibile			1.850.000	1.850.000	31.843	31.843	31.843		1.379	
		58	02		Programe din Fondul Social European (FSE)						203.422		203.422	23.599	
		58	02	01	Finantarea nationala						10.171		10.171	9.219	
		58	02	02	Finantarea externa nerambursabila						193.251		193.251		
8402					TRANSPORTURI	40.526.000	40.526.000	40.526.000	40.526.000	4.247.301	5.325.445	3.214.991	2.110.454	9.437	
		70			CHELTUIELI DE CAPITAL	40.526.000	40.526.000	40.526.000	40.526.000	4.247.301	5.325.445	3.214.991	2.110.454	9.437	
		71			TITLUL XV ACTIVE NEFINANCIARE	40.526.000	40.526.000	40.526.000	40.526.000	4.247.301	5.325.445	3.214.991	2.110.454	9.437	
		71	01		Active fixe	40.526.000	40.526.000	40.526.000	40.526.000	4.247.301	5.325.445	3.214.991	2.110.454	9.437	
		71	01	30	Alte active fixe										
					(inclusiv reparatii capitale)	40.526.000	40.526.000	40.526.000	40.526.000	4.247.301	5.325.445	3.214.991	2.110.454	9.437	
9902	97				excedent/deficit sect dezv			-27.333.000	-27.702.000	4.247.301	957.600	957.600			

Conducatorul institutiei

Conducatorul compartimentului
financiar-contabil

TOTAL JUDET

CONTUL DE EXECUTIE AL IMPRUMUTURILOR INTERNE
 SECTIUNEA DE DEZVOLTARE
 31.03.2024

Pag. 1 - lei-

Capi- tol	Sub- capi- tol	Pa- ra- gra- ful	Gru- pa / Titlu col	Ar- ti- col	Ali- ne- at	Denumire indicator	Credite de angajament			Credite bugetare		Angajamente legale bugetare	Angajamente legale de platit	Plati efectuate	Cheltuieli efective
							1	2	3	4	5				
			A			B	1	2	3	4	5	6	7	9	
5007						CREDITE INTERNE									
	01					CHELTUIELI CURENTE	5.235.000		5.235.000	5.235.000				155.767	
	58					TITLUL X PROIECTE CU FINANTARE DIN FONDURI EXTERNE NERAMBURSABILE CADRULUI FINANCIAR 2014-2020	5.235.000		5.235.000	5.235.000				155.767	
	58	01				Programa din Fondul European de Dezvoltare Regionala (FEDR)	5.235.000		5.235.000	5.235.000				155.767	
	58	01	01			Finantarea nationala	796.000		796.000	796.000				155.767	
	58	01	02			Finantarea externa nerambursabila	4.439.000		4.439.000	4.439.000				100.473	
6607						SANATATE	1.400.000		1.400.000	1.400.000				55.294	
	01					CHELTUIELI CURENTE	1.400.000		1.400.000	1.400.000				91.601	
	58					TITLUL X PROIECTE CU FINANTARE DIN FONDURI EXTERNE NERAMBURSABILE CADRULUI FINANCIAR 2014-2020	1.400.000		1.400.000	1.400.000				91.601	
	58	01				Programa din Fondul European de Dezvoltare Regionala (FEDR)	1.400.000		1.400.000	1.400.000				91.601	
	58	01	01			Finantarea nationala	420.000		420.000	420.000				91.601	
	58	01	02			Finantarea externa nerambursabila	980.000		980.000	980.000				91.601	
6707						CULTURA, RECREERE SI RELIGIE	1.485.000		1.485.000	1.485.000				58.809	
	01					CHELTUIELI CURENTE	1.485.000		1.485.000	1.485.000				58.809	
	58					TITLUL X PROIECTE CU FINANTARE DIN FONDURI EXTERNE NERAMBURSABILE CADRULUI FINANCIAR 2014-2020	1.485.000		1.485.000	1.485.000				58.809	
	58	01				Programa din Fondul European de Dezvoltare Regionala (FEDR)	1.485.000		1.485.000	1.485.000				58.809	
	58	01	01			Finantarea nationala	223.000		223.000	223.000				8.604	



Capi- tol	Sub- capi- tol	Pa- ra- graf	Gru- pa / Titlu	Ar- fi- col	Ali- ne- at	Denumire indicator	Credite de angajament		Credite bugetare		Angajamente legale	Plati efectuate	Angajamente legale de platit	Cheltuieli efective	
							aprobate la finele perioadei de raportare	trimestriale cumulate	aprobate la finele perioadei de raportare	trimestriale cumulate					
			A			B	1	2	3	4	5	6	7	8-6-7	9
8007	58	01	02			Finantarea externa nerambursabila ACTIUNI GENERALE ECONOMICE, SI DE MUNCA CHELTUIELI CURENTE TITLUL X PROIECTE CU FINANTARE DIN FONDURI EXTERNE NERAMBURSABILE CADRULUI FINANCIAR 2014-2020 Programe din Fondul European de Dezvoltare Regionala (FEDR) Finantarea nationala Finantarea externa nerambursabila	1.262.000 2.350.000 2.350.000 2.350.000 2.350.000 2.350.000 153.000 2.197.000		1.262.000 2.350.000 2.350.000 2.350.000 2.350.000 2.350.000 153.000 2.197.000						50.205 5.357 5.357 5.357 5.357 268 5.089

Conducatorul institutiei,

Conducatorul compartimentului
financiar-contabil

CONTUL DE EXECUTIE AL IMPRUMUTURILOR INTERNE

31.03.2024

Pag. 1 - lei-

Capi- tol	Sub- capi- tol	Pa- ra- graf	Gr- pa / Titlu	Ar- ti- col	Ali- ne- at	Denumire indicator	Credite de angajament		Credite bugetare		Angajamente legale	Plati efectuate	Angajamente legale de platit	Cheltuieli efective	
							aprobate la finele perioadei de raportare	trimestriale cumulate	aprobate la finele perioadei de raportare	trimestriale cumulate					
A							1	2	3	4	5	6	7	8-6-7	9
0						B	TOTAL JUDET								
5007							CREDITE INTERNE			5.235.000	5.235.000				155.767
6607							SANATATE			1.400.000	1.400.000				91.601
	06						Servicii medicale in unitati sanitare cu paturi			1.400.000	1.400.000				91.601
6607	06	01					Spitale generale			1.400.000	1.400.000				91.601
6707							CULTURA, RECREERE SI RELIGIE			1.485.000	1.485.000				58.809
	03						Servicii culturale			1.485.000	1.485.000				58.809
							Biblioteci publice comunale, orasenesti, municipale								57.379
6707	03	03					Muzee			1.485.000	1.485.000				1.430
8007							ACTIUNI GENERALE ECONOMICE, SI DE MUNCA			2.350.000	2.350.000				5.357
8007	01						Actiuni generale economice si comerciale			2.350.000	2.350.000				5.357
							Programe de dezvoltare regionala si sociala				2.350.000				5.357



DETALIEREA CHELTUIELILOR
- imprumuturi interne -
31.03.2024

Pag. 2 - lei-

Capi- tol	Sub- capi- tol	Pa- ra- graf	Pa- ra- gra- ful	Ar- ti- col	Ali- ne- at	Dezignare indicator	Credite de angajament			Credite bugetare		Angajamente legale	Plati efectuate	Angajamente legale de platit	Cheltuieli efective	
							1	2	3	4	5					6
						B										
0						TOTAL JUDET										
5007						CREDITE INTERNE										
	01					CHELTUIELI CURENTE			5.235.000	5.235.000	5.235.000					155.767
	58					TITLUL X PROIECTE CU FINANTARE DIN FONDURI EXTERNE NERAMBURSABILE			5.235.000							155.767
						CADRULUI FINANCIAR 2014-2020										
	58	01				Programe din Fondul European de Dezvoltare Regionala (FEDR)			5.235.000	5.235.000	5.235.000					155.767
						Finantarea nationala			796.000	796.000	796.000					100.473
	58	01	02			Finantarea externa nerambursabila			4.439.000	4.439.000	4.439.000					55.294
6607						SANATATE			1.400.000	1.400.000	1.400.000					91.601
	01					CHELTUIELI CURENTE			1.400.000	1.400.000	1.400.000					91.601
	58					TITLUL X PROIECTE CU FINANTARE DIN FONDURI EXTERNE NERAMBURSABILE										
						CADRULUI FINANCIAR 2014-2020										
	58	01				Programe din Fondul European de Dezvoltare Regionala (FEDR)			1.400.000	1.400.000	1.400.000					91.601
						Finantarea nationala			420.000	420.000	420.000					91.601
	58	01	02			Finantarea externa nerambursabila			980.000	980.000	980.000					91.601
6707						CULTURA, RECREERE SI RELIGIE			1.485.000	1.485.000	1.485.000					58.809
	01					CHELTUIELI CURENTE			1.485.000	1.485.000	1.485.000					58.809
	58					TITLUL X PROIECTE CU FINANTARE DIN FONDURI EXTERNE NERAMBURSABILE										
						CADRULUI FINANCIAR 2014-2020										
	58	01				Programe din Fondul European de Dezvoltare Regionala (FEDR)			1.485.000	1.485.000	1.485.000					58.809



Capi- tol	Sub- capi- tol	Pa- ra- graf	Gru- pa / Titlu	Ar- ti- col	Ali- ne- at	Denumire indicator	Credite de angajament		Credite bugetare		Angajamente legale	Plati efectuate	Angajamente legale de platit	Cheltuieli efective		
							aprobate la finele perioadei de raportare	trimestriale cumulate	aprobate la finele perioadei de raportare	trimestriale cumulate						
A							1	2	3	4	5	6	7	8-6-7	9	
B																
	58	01	01			Finantarea nationala	223.000		223.000	223.000					8.604	
	58	01	02			Finantarea externa nerambursabila	1.262.000		1.262.000	1.262.000					50.205	
8007			01			ACTIUNI GENERALE ECONOMICE, SI DE MUNCA	2.350.000		2.350.000	2.350.000					5.357	
	58		01			CHELTUIELI CURENTE	2.350.000		2.350.000	2.350.000					5.357	
			58			TITLUL X PROIECTE CU FINANTARE DIN FONDURI EXTERNE NERAMBURSABILE										
			58	01		CADRULUI FINANCIAR 2014-2020	2.350.000		2.350.000	2.350.000					5.357	
						Programe din Fondul European de Dezvoltare Regionala (FEDR)	2.350.000		2.350.000	2.350.000					5.357	
	58	01	01			Finantarea nationala	153.000		153.000	153.000					268	
	58	01	02			Finantarea externa nerambursabila	2.197.000		2.197.000	2.197.000					5.089	

Conducatorul institutiei,

Conducatorul compartimentului
financiar-contabil




ONTUL DE EXECUTIE AL INSTITUTIILOR PUBLICE FINANTATE
DIN VENITURI PROPRII SI SUBVENTII DIN BUGETUL LOCAL - VENITURI


103.2024

Pag. 1 -lei-

Capi- col	A			Denumire indicator	B	Prevederi bugetare aprobate la finele perioadei de raportare	Prevederi bugetare trimestriale cumulate	Drepturi constatate		Incasari realizate	Stingeri pe alte cai decat incasari	Drepturi constatate de incasat
	Sub- capi- col	Pa- ra- gra- ful	Gr- upa / Titlu					Total, din care:	din anii precedenti			
			3=4+5	4	5	6	7	8=3-6-7				
TOTAL JUDET												
1001	10			TOTAL VENITURI-VENITURI PROPRII,SUBVENTII		147.685.000	51.567.000	32.826.420	137.230	32.689.190		145.081
1002				I. VENITURI CURENTE		78.547.000	26.052.000	16.722.226	137.230	16.584.996		145.081
1900				C. VENITURI NEFISCALE		78.547.000	26.052.000	16.722.226	137.230	16.584.996		145.081
3000				C1. VENITURI DIN PROPRIETATE		721.000	213.000	235.532	118.111	117.421		123.997
3010				VENITURI DIN PROPRIETATE		721.000	213.000	235.532	118.111	117.421		123.997
05				Venituri din concesiuni si inchirieri		721.000	213.000	235.532	118.111	117.421		123.997
30				Alte venituri din concesiuni si inchirieri de catre institutiile publice		721.000	213.000	235.532	118.111	117.421		123.997
3300	10			C2. VANZARI DE BUNURI SI SERVICII		77.826.000	25.839.000	16.486.694	19.119	16.467.575		21.084
3310				VENITURI DIN PRESTARI DE SERVICII SI ALTE ACTIVITATI		77.826.000	25.839.000	16.486.549	18.974	16.467.575		20.939
3310	05			Taxe si alte venituri in invatamant		130.000	38.000	13.286	5.800	7.486		5.800
08				Venituri din prestari de servicii		2.164.000	530.000	273.430		273.430		
13				Contributia de intretinere a persoanelor asistate		705.000	246.000	204.576		204.576		
3310	14			Contributia elevilor si studentilor pentru internate, camine si cantine		1.730.000	551.000	324.747		324.747		
3310	21			Venituri din contractele incheiate cu casele de asigurari sociale de sanatate		56.065.000	20.116.000	11.925.397		11.925.397		
3310	30			Venituri din contractele incheiate cu directiile de sanatate publica din sume alocate de la bugetul de stat		16.200.000	4.150.000	3.543.369		3.543.369		
3310	50			Alte venituri din prestari de servicii si alte activitati		832.000	208.000	201.744	13.174	188.570		15.139




api-Sub- tol	Pa- ra- gra- ful	Gru- pa / Titlu	Ali- ne- at	Denumire indicator	Prevederi bugetare aprobrate la finele perioadei de raportare	Prevederi bugetare trimestriale cumulate	Drepturi constatate			Incasari realizate	Stingeri pe alte cai decat incasari	Drepturi constatate de incasat
							Total, din care:	din anii precedenti	din anul curent			
A				B	1	2	3=4+5	4	5	6	7	8=3-6-7
610				DIVERSE VENITURI				145	145			145
50				Alte venituri				145	145			145
710	03			Varsaminte din sectiunea de functionare pentru finantarea sectiunii de dezvoltare a bugetului local	-20.000	-20.000		-20.000	-20.000	-20.000		
710	04			Varsaminte din sectiunea de functionare	20.000	20.000		20.000	20.000	20.000		
1000	10			III. OPERATIUNI FINANCIARE				3.423.188	3.423.188	3.423.188		
1010				INCASARI DIN RAMBURSAREA IMPRUMUTURILOR								
				ACORDATE				91.704	91.704	91.704		
1010	15			Sume utilizate din excedentul anului precedent pentru efectuarea de cheltuieli				91.704	91.704	91.704		
1010	15	01		Sume utilizate de administratiile locale din excedentul anului precedent pentru sectiunea de functionare				40.303	40.303	40.303		
1010	15	02		Sume utilizate de administratiile locale din excedentul anului precedent pentru sectiunea de dezvoltare				51.401	51.401	51.401		
4110				ALTE OPERATIUNI FINANCIARE				3.331.484	3.331.484	3.331.484		
				Sume din excedentul anului precedent pentru acoperirea golurilor temporare de casa				3.331.484	3.331.484	3.331.484		
4100	10			IV. SUBVENTII	69.138.000	25.515.000		12.681.006	12.681.006	12.681.006		
4310				SUBVENTII DE LA ALTE ADMINISTRATII	69.138.000	25.515.000		12.681.006	12.681.006	12.681.006		
				Subventii pentru institutii publice				1.103.316	1.103.316	1.103.316		
				Subventii din bugetele locale pentru	3.852.000	1.229.000						



api-Sub- tol capi- ra- pa- Titlu col at	Pa- Gru- Ar- ti- ne- at	Denumire indicator	Prevederi bugetare aprobate la finele perioadei de raportare	Prevederi bugetare trimestriale cumulate	Drepturi constatate		Incasari realizate	Stingeri pe alte cai decat incasari	Drepturi constatate de incasat	
					Total, din care:	din anii precedenti				
A			1	2	3=4+5	4	5	6	7	8=3-6-7
B										
finantarea cheltuielilor de capital din domeniul sanatatii			9.286.000	9.286.000						
Subventii din bugetul Fondului national unic de asigurari sociale de sanatate pentru acoperirea cresterilor salariale			56.000.000	15.000.000	11.577.690		11.577.690			

310 33


Conducatorul institutiei,
Conducatorul compartimentului
financiar-contabil,

CONTUL DE EXECUTIE AL INSTITUTIILOR PUBLICE FINANTATE
DIN VENITURI PROPRII SI SUBVENTII DIN BUGETUL LOCAL - VENITURI
SECTIUNEA DE FUNCTIONARE
31.03.2024

api-Sub- Pa- Gru- Ar- Ali- tol capi- ra- pa- / tol gra Titlu col at	A		Denumire indicator	Prevederi bugetare aprobate la finele perioadei de raportare	Prevederi bugetare trimestriale cumulate	Drepturi constatate		Incasari realizate	Stingeri pe alte cai decat incasari	Drepturi constatate de incasat
	B					Total, din care:	din anii precedenti			
		1	2	3=4+5	4	5	6	7	8=3-6-7	
1001	10	138.379.000	42.261.000	32.755.019	137.230	32.617.789	32.609.938		145.081	
1002		78.527.000	26.032.000	16.702.226	137.230	16.564.996	16.557.145		145.081	
1000		78.527.000	26.032.000	16.702.226	137.230	16.564.996	16.557.145		145.081	
1010		721.000	213.000	235.532	118.111	117.421	111.535		123.997	
05		721.000	213.000	235.532	118.111	117.421	111.535		123.997	
30		721.000	213.000	235.532	118.111	117.421	111.535		123.997	
3300	10	77.806.000	25.819.000	16.466.694	19.119	16.447.575	16.445.610		21.084	
3310		77.826.000	25.839.000	16.486.549	18.974	16.467.575	16.465.610		20.939	
05		130.000	38.000	13.286	5.800	7.486	7.486		5.800	
08		2.164.000	530.000	273.430		273.430	273.430			
13		705.000	246.000	204.576		204.576	204.576			
14		1.730.000	551.000	324.747		324.747	324.747			
21		56.065.000	20.116.000	11.925.397		11.925.397	11.925.397			
30		16.200.000	4.150.000	3.543.369		3.543.369	3.543.369			
50		832.000	208.000	201.744	13.174	188.570	186.605		15.139	
				145	145				145	



Capi- tol	Sub- pa- ra- gra- ful	Pa- ra- gra- ful	Gru- pa / Titlu	Ar- ti- col	Ali- ne- at	Denumire indicator	Prevederi bugetare aprobate la finele perioadei de raportare	Prevederi bugetare trimestriale cumulate	Drepturi constatate			Incasari realizate	Stingeri pe alte cai decat incasari	Drepturi constatate de incasat
									Total, din care:	din anii precedenti	din anul curent			
A						B	1	2	3=4+5	4	5	6	7	8=3-6-7
1610	50					Alte venituri			145	145				145
1710						TRANSFERURI VOLUNTARE, ALTELE DECAT SUBVENTIILE	-20.000	-20.000	-20.000	-20.000	-20.000	-20.000		
03						Varsaminte din sectiunea de functionare pentru finantarea sectiunii de dezvoltare a bugetului local	-20.000	-20.000	-20.000	-20.000	-20.000	-20.000		
4000	10					III. OPERATIUNI FINANCIARE			3.371.787	3.371.787	3.371.787	3.371.787		
4010						INCASARI DIN RAMBURSAREA IMPRUMUTURILOR ACORDATE			40.303	40.303	40.303	40.303		
15						Sume utilizate din excedentul anului precedent pentru efectuarea de cheltuieli			40.303	40.303	40.303	40.303		
					01	Sume utilizate de administratiile locale din excedentul anului precedent pentru sectiunea de functionare			40.303	40.303	40.303	40.303		
4110						ALTE OPERATIUNI FINANCIARE			3.331.484	3.331.484	3.331.484	3.331.484		
06						Sume din excedentul anului precedent pentru acoperirea golurilor temporare de casa			3.331.484	3.331.484	3.331.484	3.331.484		
4100	10					IV. SUBVENTII	59.852.000	16.229.000	12.681.006	12.681.006	12.681.006	12.681.006		
4310						SUBVENTII DE LA ALTE ADMINISTRATII	59.852.000	16.229.000	12.681.006	12.681.006	12.681.006	12.681.006		
09						Subventii pentru institutii publice	3.852.000	1.229.000	1.103.316	1.103.316	1.103.316	1.103.316		
33						Subventii din bugetul Fondului national unic de asigurari sociale de sanatate pentru acoperirea cresterilor salariale	56.000.000	15.000.000	11.577.690	11.577.690	11.577.690	11.577.690		



Conducator
Institutiei

Conducator
compartimentului
financiar-
contabil

CONTUL DE EXECUTIE AL INSTITUTIILOR PUBLICE FINANTATE
DIN VENITURI PROPRII SI SUBVENTII DIN BUGETUL LOCAL - VENITURI
SECTIUNEA DE DEZVOLTARE
31.03.2024

Capi- tol Sub- pa- ra- gra- ful	Pa- ra- gra- ful	Ar- ti- col	Ali- ne- at	Denumire indicator	Prevederi		Drepturi constatate	Incasari realizate	Stingeri pe alte cai decat incasari	Drepturi constatate de incasat		
					bugetare aprobrate la finele perioadei de raportare	bugetare trimestriale cumulate					Total, din care:	din anii precedenti
A				B	1	2	3=4+5	4	5	6	7	8=3-6-7
1001	10			TOTAL VENITURI-VENITURI PROPRII,SUBVENTII	9.306.000	9.306.000	71.401	71.401		71.401		
1002				I. VENITURI CURENTE	20.000	20.000	20.000	20.000		20.000		
12900				C. VENITURI NEFISCALE	20.000	20.000	20.000	20.000		20.000		
13300				C2. VANZARI DE BUNURI SI SERVICII	20.000	20.000	20.000	20.000		20.000		
13710				TRANSFERURI VOLUNTARE, ALTELE DECAT SUBVENTIILE	20.000	20.000	20.000	20.000		20.000		
14000	04			Varsaminte din sectiunea de functionare	20.000	20.000	20.000	20.000		20.000		
14000	10			III. OPERATIUNI FINANCIARE			51.401	51.401		51.401		
14010				INCASARI DIN RAMBURSAREA IMPRUMUTURILOR ACORDATE			51.401	51.401		51.401		
15				Sume utilizate din excedentul anului precedent pentru efectuarea de cheltuieli			51.401	51.401		51.401		
15				Sume utilizate de administratiile locale din excedentul anului precedent pentru scutiunea de dezvoltare			51.401	51.401		51.401		
14100	10			IV. SUBVENTII	9.286.000	9.286.000				9.286.000		
14310				SUBVENTII DE LA ALTE ADMINISTRATII	9.286.000	9.286.000				9.286.000		
14				Subventii din bugetele locale pentru finantarea cheltuielilor de capital din domeniul sanatatii	9.286.000	9.286.000				9.286.000		




Conducătorul institutiei,
[Signature]

Conducătorul compartimentului
financiar-contabil,
[Signature]

**CONTUL DE EXECUTIE AL INSTITUTIILOR PUBLICE FINANTATE
DIN VENITURI PROPRII SI SUBVENTII DIN BUGETUL LOCAL - CHELTUIELI
31.03.2024**

Pag. 1 - lei-


Capi- tol	Sub- cap- tol	Pa- ra- graf	Gru- pa / Titlu col	Ali- ne- at	Denumire indicator	Credite de angajament			Credite bugetare			Angajamente legale bugetare	Angajamente legale de platit	Plati efectuate	Cheltuieli efective
						1	2	3	4	5	6				
A						1	2	3	4	5	6	7	8-6-7	9	
0					B										
5010					TOTAL JUDET										
6510					TOTAL CHELTUIELI DIN VENITURI PROPRII SI SUBVENTII	9.354.000	9.354.000	148.268.000	52.065.000	40.383.438	150.279.012	31.054.567	119.224.445	32.178.863	
03					INVATAMANT	38.000	38.000	2.162.000	697.000	356.236	494.784	294.302	200.482	295.430	
04					Invatamant prescolar si primar			995.000	317.000	207.874	207.874	200.435	7.439	208.074	
01					Invatamant prescolar			995.000	317.000	207.874	207.874	200.435	7.439	208.074	
02					Invatamant secundar	38.000	38.000	1.167.000	380.000	148.362	286.910	93.867	193.043	87.356	
06					Invatamant secundar inferior	38.000	38.000	199.000	79.000	100	100	100		100	
6610					Invatamant secundar superior	38.000	38.000	968.000	301.000	148.262	286.810	93.767	193.043	87.256	
6610					SANATATE	9.286.000	9.286.000	140.718.000	49.459.000	37.380.260	147.136.474	29.704.816	117.431.658	30.796.713	
6610					Servicii medicale in unitati sanitare cu paturi	9.286.000	9.286.000	140.718.000	49.459.000	37.380.260	147.136.474	29.704.816	117.431.658	30.796.713	
6710					Spitale generale	9.286.000	9.286.000	139.668.000	49.077.000	36.366.827	146.123.041	29.394.514	116.728.527	30.473.413	
03					Unitati medico-sociale	30.000	30.000	1.050.000	382.000	1.013.433	1.013.433	449.702	703.131	323.300	
03					CULTURA, RECREERE SI RELIGIE	30.000	30.000	1.673.000	583.000	865.348	865.348	339.866	525.482	359.294	
04					Servicii culturale	30.000	30.000	1.673.000	583.000	865.348	865.348	339.866	525.482	359.294	
6810					Institutiile publice de spectacole si concerte	30.000	30.000	1.673.000	583.000	865.348	865.348	339.866	525.482	359.294	
7010					ASIGURARI SI ASISTENTA SOCIALA			2.145.000	693.000	1.557.525	1.557.525	541.841	1.015.884	547.528	
50					Unitati de asistenta medico-sociale			2.145.000	693.000	1.557.525	1.557.525	541.841	1.015.884	547.528	
9900					LOCUINTE, SERVICII SI DEZVOLTARE PUBLICA			1.570.000	633.000	224.069	224.681	173.742	50.939	179.898	
					Alte servicii in domeniile locuintelor, serviciilor si dezvoltarii comunale			1.570.000	633.000	224.069	224.681	173.742	50.939	179.898	
					EXCEDENT/DEFICIT			-583.000	-498.000			1.626.772			




**DETALIEREA CHELTUIELILOR
INSTITUTII PUBLICE FINANTATE DIN VENITURI PROPRII
SI SUBVENTII DIN BUGETUL LOCAL**

Pag. 2 - lei-

Capi- tol	Sub- capi- tol	Pa- ra- gra- ful	Ar- ti- col	Ali- ne- at	Denumire indicator	Credite de angajament			Credite bugetare		Angajamente legale	Plati efectuate	Angajamente legale de platit	Cheltuieli efective		
						1	2	3	4	5						
		A			B											
0					TOTAL JUDET											
5010					TOTAL CHELTUIELI DIN VENITURI PROPRII											
					SI SUBVENTII	9.354.000	9.354.000	148.268.000	52.065.000	40.383.438	150.279.012	31.054.567	119.224.445	32.178.863		
	01				CHELTUIELI CURENTE			138.594.000	42.391.000	40.376.090	141.253.807	31.075.362	110.178.445	31.195.304		
	10				TITLUL I CHELTUIELI DE PERSONAL			101.306.000	28.653.000	24.608.697	99.138.858	22.343.341	76.795.517	22.994.165		
	10	01			Cheltuieli salariale in bani			97.451.000	26.445.000	24.059.818	96.984.512	21.855.167	75.129.345	22.475.685		
	10	01	01		Salarii de baza			59.082.000	16.055.000	16.276.636	58.660.905	14.534.820	44.126.085	15.338.695		
	10	01	05		Sporuri pentru conditii de munca			24.116.000	6.409.000	4.604.024	24.116.000	4.471.622	19.644.378	4.424.848		
	10	01	06		Alte sporuri			111.000	42.000	111.000	111.000	26.323	84.677	27.102		
	10	01	11		Fond aferent platii cu ora			9.230.000	2.610.000	2.114.989	9.230.000	1.982.903	7.247.097	1.922.873		
	10	01	17		Indemnizatii de hrana			3.264.000	821.000	737.179	3.218.607	623.509	2.595.098	631.653		
	10	01	30		Alte drepturi salariale in bani			1.648.000	508.000	215.990	1.648.000	215.990	1.432.010	130.514		
	10	02			Cheltuieli salariale in natura			1.189.000	1.123.000							
	10	02	06		Vouchere de vacanta			1.189.000	1.123.000							
	10	03			Contributii			2.666.000	1.085.000	548.879	2.154.346	488.174	1.666.172	518.480		
	10	03	01		Contributii de asigurari sociale de stat											
	10	03	07		Contributia asiguratorie pentru munca			500.000	500.000					13.383		
	20				TITLUL II BUNURI SI SERVICII			2.166.000	585.000	548.879	2.154.346	488.174	1.666.172	505.097		
	20	01			Bunuri si servicii			36.578.000	13.558.000	15.589.133	41.404.949	8.533.761	32.851.188	8.023.269		
	20	01	01		Furnituri de birou			9.569.000	3.345.000	3.737.876	9.840.156	2.147.384	7.692.772	2.367.900		
	20	01	02		Material pentru curatenie			298.000	75.000	66.290	302.305	23.105	279.200	32.591		
	20	01	03		Incalzit, iluminat si forta motrica			634.000	262.000	264.437	765.915	133.051	632.864	130.697		
	20	01	04		Apa, canal si salubritate			2.720.000	852.000	1.092.993	2.701.819	544.095	2.157.724	880.100		
	20	01	05		Carburanti si lubrifianti			897.000	256.000	344.719	888.448	227.329	661.119	225.573		
	20	01	06		Piese de schimb			84.000	22.000	27.796	62.695	6.481	56.214	6.098		
								309.000	96.000	116.747	343.192	41.669	301.523	77.341		




Capi- tol	Sub- capi- tol	Pa- ra- graf	Gru- pa / Titlu col	Ar- fi- col	Ali- ne- at	Denumire indicator	Credite de angajament				Credite bugetare			Angajamente legale de platit	Plati efectuate	Cheltuieli efective	
							1	2	3	4	aprobate la finele perioadei de raportare	aprobate la finele perioadei de raportare	5				6
			A			B											
			20 01 07			Transport					20.000	5.000	3.367	22.467	2.627	19.840	944
			20 01 08			Posta, telecomunicatii, radio, tv, internet				170.000	55.000	40.186	153.867	40.103	113.764	34.767	
			20 01 09			Materiale si prestari de servicii cu caracter functional				530.000	194.000	125.826	352.754	88.056	264.698	75.224	
			20 01 30			Alte bunuri si servicii pentru intretinere si functionare				3.907.000	1.528.000	1.655.515	4.246.694	1.040.868	3.205.826	904.565	
			20 02			Reparatii curente				592.000	194.000	93.346	487.440	69.000	418.440	-4.727	
			20 03			Hrana				3.633.000	1.360.000	1.376.822	2.994.925	763.474	2.231.451	735.475	
			20 03 01			Hrana pentru oameni				3.633.000	1.360.000	1.376.822	2.994.925	763.474	2.231.451	735.475	
			20 04			Medicamente si materiale sanitare				20.347.000	8.059.000	10.028.173	26.348.174	5.358.123	20.990.051	4.787.903	
			20 04 01			Medicamente				14.119.000	6.006.000	7.303.652	18.589.279	3.952.312	14.636.967	3.342.794	
			20 04 02			Materiale sanitare				2.363.000	831.000	972.682	2.869.155	446.373	2.422.782	610.566	
			20 04 03			Reactivi				3.420.000	1.100.000	1.558.936	4.361.958	890.251	3.471.707	745.567	
			20 04 04			Dezinfectanti				445.000	122.000	192.903	527.782	69.187	458.595	88.976	
			20 05			Bunuri de natura obiectelor de inventar				723.000	225.000	66.337	542.770	50.278	492.492		
			20 05 01			Uniforme si echipament				15.000	4.000						
			20 05 03			Lenjerie si accesorii de pat				65.000	30.000	9.000	69.000				
			20 05 30			Alte obiecte de inventar				643.000	191.000	57.337	473.770				
			20 06			Deplasari, detasari, transferari				46.000	12.000	595	80				595
			20 06 01			Deplasari interne, detasari, transferari				46.000	12.000	595	80				595
			20 09			Materiale de laborator				10.000	2.500						
			20 11			Carti, publicatii si materiale documentare				2.000	500						
			20 13			Pregatire profesionala				63.000	20.000	2.600	63.912	2.600	61.312	-4.540	
			20 14			Protectia muncii				70.000	20.000	23.773	84.606	11.768	72.838	9.167	



Capi- tol	Sub- capi- tol	Pa- ra- graf	Gru- pa / Titlu	Ar- ti- col	Ali- ne- at	Denumire indicator	Credite de angajament				Credite bugetare		Angajamente legale	Plati efectuate	Angajamente legale de platit	Cheltuieli efective
							1	2	3	4	5	6				
A							1	2	3	4	5	6	7	8-6-7	9	
B																
	20	30		30		Alte cheltuieli			1.523.000	320.000	257.611	1.042.162	150.539	891.623	131.496	
	20	30	03	03		Prime de asigurare non-viata			16.000	16.000	16.000	16.000		16.000	16.000	
	20	30	04	04		Chirii			598.000	180.000	203.266	710.327	112.951	597.376	90.939	
	20	30	30	30		Alte cheltuieli cu bunuri si servicii			909.000	124.000	38.345	315.835	37.588	278.247	24.557	
	59					TITLUL XI ALTE CHELTUIELI			710.000	180.000	178.260	710.000	178.260	531.740	177.870	
	59	40				Sume aferente persoanelor cu handicap neincadrate			710.000	180.000	178.260	710.000	178.260	531.740	177.870	
	70					CHELTUIELI DE CAPITAL		9.354.000	9.674.000	9.674.000	90.135	9.107.992	61.992	9.046.000	983.559	
	71					TITLUL XV ACTIVE NEFINANCIARE		9.354.000	9.674.000	9.674.000	90.135	9.107.992	61.992	9.046.000	983.559	
	71	01				Active fixe		9.354.000	9.674.000	9.674.000	90.135	9.107.992	61.992	9.046.000	983.559	
	71	01		01		Constructii									186	
	71	01		02		Masini, echipamente si mijloace de transport										
	71	01		03		Mobilier, aparatura biroutica si alte active corporale										
	71	01		30		Alte active fixe (inclusiv reparatii capitale)		290.000	290.000	290.000	10.591	10.591	10.591		9.868	
	84					PLATI EFECTUATE IN ANII PRECEDENTI SI RECUPERATE IN ANUL CURENT		2.374.000	2.694.000	2.694.000	29.779	2.385.779	29.779	2.355.000	3.715	
	85					Titlul XXI PLATI EFECTUATE IN ANII PRECEDENTI SI RECUPERATE IN ANUL CURENT					-82.787	-82.787	-82.787			
	85	01				Plati efectuate in anii precedenti si recuperate in anul curent					-82.787	-82.787	-82.787			
	85	01		01		Plati efectuate in anii precedenti si recuperate in anul curent (SF)					-82.787	-82.787	-82.787			



Capi- tol	Sub- capi- tol	Pa- ra- graf	Gru- pa/ Titlu col	Ali- ne- at	Denumire indicator	Credite de angajament			Angajamente legale	Plati efectuate	Angajamente legale de platit	Cheltuieli efective		
						1	2	3						
A						1	2	3	4	5	6	7	8=6-7	9
6510					B	38.000	38.000	2.162.000	697.000	356.236	494.784	294.302	200.482	295.430
	01				INVATAMANT			2.124.000	659.000	345.645	484.193	283.711	200.482	294.967
	20				CHELTUIELI CURENTE			2.124.000	659.000	345.645	484.193	283.711	200.482	294.967
	20	01			TITLUL II BUNURI SI SERVICII			536.000	159.000	64.537	140.353	15.418	124.935	44.209
	20	01	01		Bunuri si servicii			3.000						
	20	01	01		Furnituri de birou			10.000	4.000					
	20	01	02		Materiale pentru curatenie			15.000						
	20	01	03		Incalziti, iluminati si forta motrica			10.000						
	20	01	04		Apa, canal si salubritate			22.000	6.000	19.816			858	
	20	01	05		Carburanti si lubrifianti			4.000	1.000	302			302	
	20	01	06		Piese de schimb			17.000	4.000					
	20	01	08		Posta, telecomunicatii, radio, tv, internet			181.000	59.000	612				100
	20	01	09		Materiale si prestari de servicii cu caracter functional			274.000	85.000	44.109	117.529	15.318	102.211	44.109
	20	01	30		Alte bunuri si servicii pentru intretinere si functionare			70.000	20.000	23.435	23.435		23.435	
	20	02			Reparatii curente			1.273.000	405.000	276.999	276.999	264.184	12.815	250.272
	20	03			Hrana			1.273.000	405.000	276.999	276.999	264.184	12.815	250.272
	20	03	01		Hrana pentru oameni			199.000	67.000	3.623	35.939	3.623	32.316	
	20	05			Bunuri de natura obiectelor de inventar			199.000	67.000	3.623	35.939	3.623	32.316	
	20	05	30		Alte obiecte de inventar			33.000	8.000	486	695	486	209	486
	20	06			Deplasari, detasari, transferari			33.000	8.000	486	695	486	209	486
	20	06	01		Deplasari interne, detasari, transferari			13.000			6.772		6.772	
	20	13			Pregatire profesionala			38.000	38.000	10.591	10.591	10.591		463
	70				CHELTUIELI DE CAPITAL			38.000	38.000	10.591	10.591	10.591		463
	71				TITLUL XV ACTIVE NEFINANCIARE			38.000	38.000	10.591	10.591	10.591		463



Capi- tol	Sub- capi- tol	Pa- ra- graf	Gru- pa/ Titlu	Ar- ti- col	Ali- ne- at	Denumire indicator	Credite de angajament			Credite bugetare		Angajamente legale	Plati efectuate	Angajamente legale de platit	Cheltuieli efective	
							aprobate la finele perioadei de raportare	trimestriale cumulate	aprobate la finele perioadei de raportare	trimestriale cumulate	Angajamente bugetare					Angajamente legale
A							1	2	3	4	5	6	7	8=6-7	9	
B																
	71	01				Active fixe	38.000	38.000	38.000	38.000	10.591	10.591	10.591		463	
	71	01	03			Mobilier, aparatura birotica si alte active corporale	20.000	20.000	20.000	20.000	10.591	10.591	10.591		463	
	71	01	30			Alte active fixe (inclusiv reparatii capitale)	18.000	18.000	18.000	18.000	37.380.260	147.136.474	29.704.816	117.431.658	30.796.713	
6610						SANATATE	9.286.000	9.286.000	131.432.000	40.173.000	37.382.476	138.120.833	29.735.175	108.385.658	29.820.065	
	01					CHELTUIELI CURENTE			98.403.000	27.691.000	22.253.839	96.784.000	21.550.707	75.233.293	22.182.050	
	10					TITLUL I CHELTUIELI DE PERSONAL			94.684.000	25.529.000	21.759.306	94.684.000	21.079.371	73.604.629	21.680.849	
	10	01				Cheltuieli salariale in bani			56.703.000	15.280.000	14.318.731	56.703.000	13.849.165	42.853.835	14.636.931	
	10	01	01			Salarii de baza			24.036.000	6.379.000	4.524.024	24.036.000	4.450.886	19.585.114	4.404.091	
	10	01	05			Sporuri pentru conditii de munca			45.000	15.000	45.000	45.000	12.272	32.728	12.151	
	10	01	06			Alte sporuri			9.145.000	2.580.000	2.029.989	9.145.000	1.960.078	7.184.922	1.900.964	
	10	01	11			Fond aferent platii cu ora			3.107.000	767.000	625.572	3.107.000	590.980	2.516.020	596.198	
	10	01	17			Indemnizatii de hrana			1.648.000	508.000	215.990	1.648.000	215.990	1.432.010	130.514	
	10	01	30			Alte drepturi salariale in bani			1.119.000	1.100.000						
	10	02				Cheltuieli salariale in natura			1.119.000	1.100.000						
	10	02	06			Vouchere de vacanta			2.600.000	1.062.000	494.533	2.100.000	2.100.000	1.628.664	487.818	
	10	03				Contributii										
	10	03	01			Contributii de asigurari sociale de stat			500.000	500.000					13.383	
	10	03	07			Contributia asiguratorie pentru munca			2.100.000	562.000	494.533	2.100.000	471.336	1.628.664	487.818	
	20					TITLUL II BUNURI SI SERVICII			32.319.000	12.302.000	14.950.377	40.626.833	8.006.208	32.620.625	7.460.145	
	20	01				Bunuri si servicii			8.070.000	2.820.000	3.499.561	9.525.213	1.971.457	7.553.756	2.170.999	
	20	01	01			Furnituri de birou			280.000	70.000	64.195	300.210	21.010	279.200	30.755	
	20	01	02			Materiale pentru curatenie			600.000	250.000	262.858	764.336	131.472	632.864	129.022	
	20	01	03			Incalzit, iluminat si forta motrica			2.410.000	700.000	1.010.106	2.618.320	462.353	2.155.967	799.913	




Capi- tol	Sub- capi- tol	Pa- ra- graf	Gru- pa / Titlu	Ali- ne- at	Denumire indicator	Credite de angajament				Angajamente bugetare	Angajamente legale	Plati efectuate	Angajamente legale de platit	Cheltuieli efective
						1	2	3	4					
A						1	2	3	4	5	6	7	8=6-7	9
20	01	04			Apa, canal si salubritate	760.000		220.000	335.417	879.146	218.027	661.119	216.271	
20	01	05			Carburanti si lubrifianti	60.000		15.000	7.980	61.837	6.481	55.356	6.098	
20	01	06			Piese de schimb	300.000		90.000	116.747	342.890	41.669	301.221	77.341	
20	01	07			Transport	20.000		5.000	3.367	22.467	2.627	19.840	944	
20	01	08			Posta, telecomunicatii, radio, tv, internet	150.000		50.000	39.795	153.476	39.712	113.764	34.376	
20	01	09			Materiale si prestari de servicii cu caracter functional	280.000		120.000	124.321	330.197	87.063	243.134	74.250	
20	01	30			Alte bunuri si servicii pentru intretinere si functionare	3.210.000		1.300.000	1.534.775	4.052.334	961.043	3.091.291	802.029	
20	02				Reparatii curente	450.000		150.000	95.346	464.005	69.000	395.005	-4.727	
20	03				Hrana	2.000.000		850.000	1.013.644	2.631.747	413.111	2.218.636	399.024	
20	03	01			Hrana pentru oameni	2.000.000		850.000	1.013.644	2.631.747	413.111	2.218.636	399.024	
20	04				Medicamente si materiale sanitare	20.282.000		8.027.000	10.017.136	26.337.137	5.347.086	20.990.051	4.776.726	
20	04	01			Medicamente	14.119.000		6.006.000	7.303.652	18.589.279	3.952.312	14.636.967	3.342.794	
20	04	02			Materiale sanitare	2.303.000		801.000	961.645	2.858.118	435.336	2.422.782	599.389	
20	04	03			Reactivi	3.420.000		1.100.000	1.558.936	4.361.958	890.251	3.471.707	745.567	
20	04	04			Dezinfectanti	440.000		120.000	192.903	527.782	69.187	458.595	88.976	
20	05				Bunuri de natura obiectelor de inventar	475.000		129.000	62.616	506.733	46.557	460.176		
20	05	01			Uniforme si echipament	15.000		4.000						
20	05	03			Lenjerie si accesorii de pat	60.000		25.000	9.000	69.000				
20	05	30			Alte obiecte de inventar	400.000		100.000	53.616	437.733				
20	06				Deplasari, detasari, transferari	12.000		3.000						
20	06	01			Deplasari interne, detasari, transferari	12.000		3.000						
20	09				Materiale de laborator	10.000		2.500						
20	11				Carti, publicatii si materiale									




Capi- tol	Sub- capi- tol	Pa- ra- graf	Gru- pa / Titlu	Ar- ti- col	Ali- ne- at	Denumire indicator	Credite de angajament			Credite bugetare		Angajamente legale	Plati efectuate	Angajamente legale de platit	Cheltuieli efective
							1	2	3	4	5				
A							1	2	3	4	5	6	7	8=6-7	9
						B									
						documentare			2.000	500					
			20	13		Pregătire profesionala			50.000	20.000	2.600	57.140	2.600	54.540	-4.540
			20	14		Protectia muncii			70.000	20.000	23.773	84.606	11.768	72.838	9.167
			20	30		Alte cheltuieli			898.000	280.000	235.701	1.020.252	144.629	875.623	113.496
			20	30	04	Chirii			598.000	180.000	203.266	710.327	112.951	597.376	90.939
			20	30	30	Alte cheltuieli cu bunuri si servicii			300.000	100.000	32.435	309.925	31.678	278.247	22.557
			59			TITLUL XI ALTE CHELTUIELI			710.000	180.000	178.260	710.000	178.260	531.740	177.870
			59	40		Sume aferente persoanelor cu handicap neincadrate			710.000	180.000	178.260	710.000	178.260	531.740	177.870
			70			CHELTUIELI DE CAPITAL		9.286.000	9.286.000	9.286.000	79.544	9.097.401	51.401	9.046.000	976.648
			71			TITLUL XV ACTIVE NEFINANCIARE		9.286.000	9.286.000	9.286.000	79.544	9.097.401	51.401	9.046.000	976.648
			71	01		Active fixe		9.286.000	9.286.000	9.286.000	79.544	9.097.401	51.401	9.046.000	976.648
			71	01	02	Masini, echipamente si mijloace de transport		6.690.000	6.690.000	6.690.000	49.765	6.711.622	21.622	6.690.000	968.425
			71	01	03	Mobilier, aparatura birotica si alte active corporale		240.000	240.000	240.000					8.223
			71	01	30	Alte active fixe									
			84			(inclusiv reparatii capitale)		2.356.000	2.356.000	2.356.000	29.779	2.385.779	29.779	2.356.000	
			85			PLATI EFECTUATE IN ANII PRECEDENTI SI RECUPERATE IN ANUL CURENT									
			85			Titlul XXI PLATI EFECTUATE IN ANII PRECEDENTI SI RECUPERATE									
			85	01		PRECEDENTI SI RECUPERATE IN ANUL CURENT									
			85	01		Plati efectuate in anii precedenti si recuperate in anul curent									
			85	01	01	Plati efectuate in anii precedenti si									




Capi- tol	Sub- capi- tol	Pa- ra- graf	Gru- pa / Titlu	Ar- fi- col	Ali- ne- at	Denumire indicator	Credite de angajament			Credite bugetare			Angajamente legale	Plati efectuate	Angajamente legale de platit	Cheltuieli efective	
							1	2	3	4	5	6					7
			A			B											
						recuperate in anul curent (SF)											
6710						CULTURA, RECREERE SI RELIGIE	30.000	30.000	1.673.000	583.000	-81.760	865.348	339.866	525.482	359.294		
	01					CHELTUIELI CURENTE			1.643.000	553.000	865.348	339.866	525.482	358.825			
	10					TITLUL I CHELTUIELI DE PERSONAL			782.000	348.000	759.000	259.518	499.482	265.501			
	10	01				Cheltuieli salariale in bani			742.000	318.000	742.000	253.769	488.231	259.658			
	10	01	01			Salarii de baza			689.000	295.000	689.000	240.390	448.610	245.279			
	10	01	06			Alte sporuri			16.000	7.000	16.000	950	15.050	1.900			
	10	01	17			Indemnizatii de hrana			37.000	16.000	37.000	12.429	24.571	12.479			
	10	02				Cheltuieli salariale in natura			23.000	23.000							
	10	02	06			Vouchere de vacanta			17.000	7.000	17.000	5.749	11.251	5.843			
	10	03				Contributii			17.000	7.000	17.000	5.749	11.251	5.843			
	10	03	07			Contributia asiguratorie pentru munca			861.000	205.000	106.348	80.348	26.000	93.324			
	20					TITLUL II BUNURI SI SERVICII			228.000	160.000	84.438	74.438	10.000	75.324			
	20	01				Bunuri si servicii			3.000	1.000				71			
	20	01	01			Furnituri de birou			2.000	1.000							
	20	01	02			Materiale pentru curatenie			110.000	92.000	49.865			47.482			
	20	01	03			Incalzit, iluminat si forta motrica			2.000	1.000							
	20	01	04			Apa, canal si salubritate			2.000	1.000							
	20	01	05			Carburanti si lubrifianti			5.000	5.000							
	20	01	06			Piese de schimb			1.000	1.000	60			40			
	20	01	09			Materiale si prestari de servicii cu caracter functional											
	20	01	30			Alte bunuri si servicii pentru intretinere si functionare			103.000	58.000	34.513	24.513	10.000	27.731			
	20	02				Reparatii curente			7.000	4.000							
	20	05				Bunuri de natura obiectelor de inventar			1.000	1.000							




Capi- tol	Sub- capi- tol	Pa- ra- graf	Gru- pa / Tidn col	Ar- fi- col	Ali- ne- at	Denumire indicator	Credite de angajament			Credite bugetare		Angajamente legale de platit	Plati efectuate	Angajamente legale	Cheltuieli efective
							1	2	3	4	5				
A							1	2	3	4	5	6	7	8=6-7	9
	20	05	30			Alte obiecte de inventar			1.000						
	20	30				Alte cheltuieli			625.000			21.910	5.910	16.000	18.000
	20	30	03			Prime de asigurare non-viata			16.000			16.000		16.000	16.000
	20	30	30			Alte cheltuieli cu bunuri si servicii			609.000			5.910	5.910		2.000
	70					CHELTUIELI DE CAPITAL		30.000	30.000						469
	71					TITLUL XV ACTIVE NEFINANCIARE		30.000	30.000						469
	71	01				Active fixe		30.000	30.000						469
	71	01	02			Masini, echipamente si mijloace de transport									469
	71	01	03			Mobilier, aparatura birotica si alte active corporale		30.000	30.000						
6810						ASIGURARI SI ASISTENTA SOCIALA			2.145.000			1.557.725	541.841	1.015.884	547.528
	01					CHELTUIELI CURENTE			2.145.000			1.558.552	542.868	1.015.884	545.264
	10					TITLUL I CHELTUIELI DE PERSONAL			1.440.000			1.409.000	393.316	1.015.684	405.574
	10	01				Cheltuieli salariale in bani			1.375.000			1.375.000	384.746	990.254	396.648
	10	01	01			Salarii de baza			1.090.000			1.090.000	310.344	779.656	322.562
	10	01	05			Sporuri pentru conditii de munca			80.000			80.000	20.736	59.264	20.757
	10	01	06			Alte sporuri			50.000			50.000	13.101	36.899	13.051
	10	01	11			Fond aferent platii cu ora			85.000			85.000	22.825	62.175	21.909
	10	01	17			Indemnizatii de hrana			70.000			70.000	17.740	52.260	18.369
	10	02				Cheltuieli salariale in natura			31.000						
	10	02	06			Vouchere de vacanta			31.000						8.926
	10	03				Contributii			34.000			34.000	8.570	25.430	8.926
	10	03	07			Contributia asiguratorie pentru munca			34.000			34.000	8.570	25.430	8.926
	20					TITLUL II BUNURI SI SERVICII			705.000			149.552	149.552	200	139.690
	20	01				Bunuri si servicii			258.000			52.329	52.329	200	42.225



Capi- fol	Sub- capi- fol	Pa- ra- graf	Gru- pa / Titlu	Ar- fi- col	Ali- ne- at	Denumire indicator	Credite de angajament		Credite bugetare		Angajamente legale	Plati efectuate	Angajamente legale de platit	Cheltuieli efective	
							aprobate la finele perioadei de raportare	trimestriale cumulate	aprobate la finele perioadei de raportare	trimestriale cumulate					
A						B	1	2	3	4	5	6	7	8=6-7	9
	20	01	01			Furnituri de birou	3.000		3.000	1.000	221	221		221	221
	20	01	02			Materiale pentru curatenie	12.000		12.000	4.000	1.579	1.579		1.579	1.675
	20	01	03			Incalzit, iluminat si forta motrica	60.000		60.000	25.000	10.787	10.787		10.787	10.787
	20	01	04			Apa, canal si salubritate	45.000		45.000	15.000	9.302	9.302		9.302	9.302
	20	01	08			Posta, telecomunicatii, radio, tv, internet	3.000		3.000	1.000	391	391		391	391
	20	01	09			Materiale si prestari de servicii cu caracter functional	15.000		15.000	6.000					
	20	01	30			Alte bunuri si servicii pentru intretinere si functionare	120.000		120.000	35.000	29.849	29.849	200	29.849	19.849
	20	03				Hrana	360.000		360.000	105.000	86.179	86.179		86.179	86.179
	20	03	01			Hrana pentru oameni	360.000		360.000	105.000	86.179	86.179		86.179	86.179
	20	04				Medicamente si materiale sanitare	65.000		65.000	32.000	11.037	11.037		11.037	11.177
	20	04	02			Materiale sanitare	60.000		60.000	30.000	11.037	11.037		11.037	11.177
	20	04	04			Dezinfectanti	5.000		5.000	2.000					
	20	05				Bunuri de natura obiectelor de inventar	21.000		21.000	21.000	98	98		98	
	20	05	03			Lenjerie si accesorii de pat	5.000		5.000	5.000					
	20	05	30			Alte obiecte de inventar	16.000		16.000	16.000	98	98		98	
	20	06				Deplasari, detasari, transferari	1.000		1.000	1.000	109	109		109	109
	20	06	01			Deplasari interne, detasari, transferari	1.000		1.000	1.000	109	109		109	109
	70					CHELTUIELI DE CAPITAL									2.264
	71					TITLUL XV ACTIVE NEFINANCIARE									2.264
	71	01				Active fixe									2.264
	71	01	01			Constructii									2.264
	71	01	02			Masini, echipamente si mijloace de transport									186
															896



Capi- tol	Sub- capi- tol	Pa- ra- graf	Gru- pa / Titlu	Ar- fi- col	Ali- ne- at	Denumire indicator	Credite de angajament		Credite bugetare		Angajamente legale de platit	Plati efectuate	Angajamente legale	9
							1	2	3	4				
			A			B								
	71	01	03			Mobilier, aparatura birotica si alte active corporale								1.182
	84					PLATI EFECTUATE IN ANII PRECEDENTI SI RECUPERATE IN ANUL CURENT								
	85					Titlul XXI PLATI EFECTUATE IN ANII PRECEDENTI SI RECUPERATE IN ANUL CURENT								
	85	01				Plati efectuate in anii precedenti si recuperate in anul curent								
	85	01	01			Plati efectuate in anii precedenti si recuperate in anul curent (SF)								
7010						LOCUINTE, SERVICII SI DEZVOLTARE PUBLICA								
	01					CHELTUIELI CURENTE								
	10					TITLUL I CHELTUIELI DE PERSONAL								
	10	01				Cheltuieli salariale in bani								
	10	01	01			Salarii de baza	1.570.000		633.000	224.069	224.681	173.742	50.939	179.898
	10	01	17			Indemnizatii de hrana	1.250.000	313.000	224.069	224.681	173.742	50.939	176.183	
	10	02				Cheltuieli salariale in natura	681.000	167.000	186.858	186.858	139.800	47.058	141.040	
	10	02	06			Vouchere de vacanta	650.000	163.000	183.512	183.512	139.800	46.231	138.530	
	10	03				Contributii	600.000	150.000	178.905	178.905	134.923	43.984	133.923	
	10	03	07			Contributia asiguratorie pentru munca	50.000	13.000	4.607	4.607	2.247	2.247	4.607	
	20					TITLUL II BUNURI SI SERVICII								
	20	01				Bunuri si servicii	16.000							
	20	01	01			Furnituri de birou	16.000							
	20	01	02			Materiale pentru curatenie	15.000	4.000	3.346	3.346	3.881	3.881	35.143	
	20	01	03			Incalzit, iluminat si forta motrica	569.000	146.000	37.211	37.211	37.823	37.823	35.143	
							477.000	119.000	37.211	37.211	37.823	37.823	35.143	
							9.000	3.000	1.874	1.874	1.874	1.874	1.544	
							10.000	3.000						
							125.000	35.000	22.235	22.235	22.847	21.090	1.757	21.918



Capi- tol	Sub- capi- tol	Pa- ra- graf	Gru- pa / Titlu	Ar- fi- col	Al- ne- at	Denumire indicator	Credite de angajament		Credite bugetare			Angajamente legale	Plati efectuate	Angajamente legale de platit	Cheltuieli efective
							aprobate la finele perioadei de raportare	trimestriale cumulate	aprobate la finele perioadei de raportare	trimestriale cumulate	Angajamente bugetare				
A							1	2	3	4	5	6	7	8-6-7	9
						B									
			20	01	04	Apa, canal si salubritate	80.000	20.000	20.000						
			20	01	09	Materiale si prestari de servicii cu caracter functional	53.000	8.000	8.000			833	833		834
			20	01	30	Alte bunuri si servicii pentru intretinere si functionare	200.000	50.000	50.000			12.269	12.269	2.124	10.847
			20	02		Reparatii curente	65.000	20.000	20.000						
			20	05		Bunuri de natura obiectelor de inventar	27.000	7.000	7.000						
			20	05	30	Alte obiecte de inventar	27.000	7.000	7.000						
			70			CHELTUIELI DE CAPITAL	320.000	320.000	320.000						3.715
			71			TITLUL XV ACTIVE NEFINANCIARE	320.000	320.000	320.000						3.715
			71	01		Active fixe	320.000	320.000	320.000						3.715
			71	01	30	Alte active fixe (inclusiv reparatii capitale)	320.000	320.000	320.000						3.715
9900	10					EXCEDENT/DEFICIT	-583.000	-498.000	-498.000			1.626.772			

Conducatorul institutiei,

Conducatorul compartimentului
financiar-contabil

TOTAL JUDET

DETALIEREA CHELTUIELILOR
 INSTITUTIIL PUBLICE FINANTATE DIN VENITURI PROPRII
 SI SUBVENTII DIN BUGETUL LOCAL
 SECTIUNEA DE FUNCTIONARE
 31.03.2024

Pag. 1 - lei-


Capi- tol	Sub- capi- tol	Pa- ra- graf	Ar- ti- col	Ali- ne- at	Denumire indicator	Credite de angajament			Credite bugetare			Angajamente bugetare	Angajamente legale	Plati efectuate	Angajamente legale de platit	Cheltuieli efective
						1	2	3	aprobate la finele perioadei de raportare	trimestriale cumulate	aprobate la finele perioadei de raportare					
A						1	2	3	4	5	6	7	8=6-7	9		
5010	TOTAL CHELTUIELI DIN VENITURI PROPRII															
	01	SI SUBVENTII				138.594.000	42.391.000	42.391.000	40.293.303	141.171.020	30.992.575	110.178.445	31.195.304			
	10	CHELTUIELI CURENTE				138.594.000	42.391.000	42.391.000	40.376.090	141.253.807	31.075.362	110.178.445	31.195.304			
	10	TITLUL I CHELTUIELI DE PERSONAL				101.306.000	28.653.000	28.653.000	24.608.697	99.138.858	22.343.341	76.795.517	22.994.165			
	10	01	Cheltuieli salariale in bani			97.451.000	26.445.000	26.445.000	24.059.818	96.984.512	21.855.167	75.129.345	22.475.685			
	10	01	Salarii de baza			59.082.000	16.055.000	16.055.000	16.276.636	58.660.905	14.534.820	44.126.085	15.338.695			
	10	01	Sporuri pentru conditii de munca			24.116.000	6.409.000	6.409.000	4.604.024	24.116.000	4.471.622	19.644.378	4.424.848			
	10	01	Alte sporuri			111.000	42.000	42.000	111.000	111.000	26.323	84.677	27.102			
	10	01	Fond aferent platii cu ora			9.230.000	2.610.000	2.610.000	2.114.989	9.230.000	1.982.903	7.247.097	1.922.873			
	10	01	Indemnizatii de hrana			3.264.000	821.000	821.000	737.179	3.218.607	623.509	2.595.098	631.653			
	10	01	Alte drepturi salariale in bani			1.648.000	508.000	508.000	215.990	1.648.000	215.990	1.432.010	130.514			
	10	02	Cheltuieli salariale in natura			1.189.000	1.123.000	1.123.000	1.189.000	1.123.000						
	10	02	Vouchere de vacanta			1.189.000	1.123.000	1.123.000	1.189.000	1.123.000						
	10	03	Contributii			2.666.000	1.085.000	1.085.000	548.879	2.143.456	1.666.172	518.480				
	10	03	Contributii de asigurari sociale de stat			500.000	500.000	500.000								
	10	03	Contributia asiguratorie pentru munca			2.166.000	585.000	585.000	548.879	2.154.456	1.666.172	13.383				
	20	TITLUL II BUNURI SI SERVICII				36.578.000	13.558.000	13.558.000	15.589.133	41.404.949	8.553.761	32.851.188	8.023.269			
	20	01	Bunuri si servicii			9.569.000	3.345.000	3.345.000	3.737.876	9.840.156	2.147.384	7.692.772	2.367.900			
	20	01	Furnituri de birou			298.000	75.000	75.000	66.290	302.305	23.105	279.200	32.591			
	20	01	Materiale pentru curatenie			634.000	262.000	262.000	264.437	765.915	133.051	632.864	130.697			
	20	01	Incalzit, iluminat si forta motrica			2.720.000	852.000	852.000	1.092.993	2.701.819	544.095	2.157.724	880.100			
	20	01	Apa, canal si salubritate			897.000	256.000	256.000	344.719	888.448	227.329	661.119	225.573			
	20	01	Carburanti si lubrifianti			84.000	22.000	22.000	27.796	62.695	6.481	56.214	6.098			
	20	01	Piese de schimb			309.000	96.000	96.000	116.747	343.192	41.669	301.523	77.341			
	20	01	Transport			20.000	5.000	5.000	3.367	22.467	2.627	19.840	944			



Capi- fol	Sub- capi- fol	Pa- ra- graf	Ar- ti- col	Al- ne- at	Denumire indicator	Credite de angajament			Credite bugetare			Angajamente legale	Plati efectuate	Angajamente legale de platit	Cheltuieli efective
						aprobate la finele perioadei de raportare	trimestriale cumulate		aprobate la finele perioadei de raportare	trimestriale cumulate					
A						1	2	3	4	5	6	7	8=6-7	9	
20	01	08			B										
					Posta, telecomunicatii, radio, tv, internet	170.000		55.000	40.186	153.867	40.103	113.764	34.767		
					Materiale si prestari de servicii cu caracter functional	530.000		194.000	125.826	352.754	88.056	264.698	75.224		
					Alte bunuri si servicii pentru intretinere si functionare	3.907.000		1.528.000	1.655.515	4.246.694	1.040.868	3.205.826	904.565		
					Reparatii curente	592.000		194.000	95.346	487.440	69.000	418.440	-4.727		
					Hrana	3.653.000		1.360.000	1.376.822	2.994.925	763.474	2.231.451	735.475		
					Hrana pentru oameni	3.633.000		1.360.000	1.376.822	2.994.925	763.474	2.231.451	735.475		
					Medicamente si materiale sanitare	20.347.000		8.059.000	10.028.173	26.348.174	5.358.123	20.990.051	4.787.903		
					Medicamente	14.119.000		6.006.000	7.303.652	18.589.279	3.952.312	14.636.967	3.342.794		
					Materiale sanitare	2.363.000		831.000	972.682	2.869.155	446.373	2.422.782	610.566		
					Reactivi	3.420.000		1.100.000	1.558.936	4.361.958	890.251	3.471.707	745.567		
					Dezinfectanti	445.000		122.000	192.903	527.782	69.187	458.595	88.976		
					Bunuri de natura obiectelor de inventar	723.000		225.000	66.337	542.770	50.278	492.492			
					Uniforme si echipament	15.000		4.000							
					Lenjerie si accesorii de pat	65.000		30.000	9.000	69.000	9.000	60.000			
					Alte obiecte de inventar	643.000		191.000	57.337	473.770	433.492				
					Deplasari, detasari, transferari	46.000		12.000	595	804	595		595		
					Deplasari interne, detasari, transferari	46.000		12.000	595	804	595		595		
					Materiale de laborator	10.000		2.500							
					Carti, publicatii si materiale documentare	2.000		500							
					Pregatire profesionala	63.000		20.000	2.600	63.912	2.600	61.312	-4.540		
					Protectia muncii	70.000		20.000	23.773	84.606	11.768	72.838	9.167		
					Alte cheltuieli	1.523.000		320.000	257.611	1.042.162	150.539	891.623	131.496		




Capi- tol	Sub- capi- tol	Pa- ra- graf	Ar- fi- col	Ali- ne- at	Denumire indicator	Credite de angajament			Credite bugetare			Angajamente legale	Plati efectuate	Angajamente legale de platit	Cheltuieli efective
						aprobate la finele perioadei de raportare	trimestriale cumulate	aprobate la finele perioadei de raportare	trimestriale cumulate	aprobate la finele perioadei de raportare	trimestriale cumulate				
A					B	1	2	3	4	5	6	7	8=6-7	9	
	20	30	03		Prime de asigurare non-viata	16.000	16.000	16.000	16.000	16.000	16.000	16.000	16.000	16.000	16.000
	20	30	04		Chirii	598.000	180.000	180.000	180.000	203.266	710.327	112.951	597.376	90.939	
	20	30	30		Alte cheltuieli cu bunuri si servicii	909.000	124.000	124.000	124.000	38.345	315.835	37.588	278.247	24.557	
	59				TITLUL XI ALTE CHELTUIELI	710.000	180.000	180.000	180.000	178.260	710.000	178.260	531.740	177.870	
	59	40			Sume aferente persoanelor cu handicap neincadrate	710.000	180.000	180.000	180.000	178.260	710.000	178.260	531.740	177.870	
	84				PLATI EFECTUATE IN ANII PRECEDENTI SI RECUPERATE IN ANUL CURENT					-82.787	-82.787	-82.787			
	85				Titlul XXI PLATI EFECTUATE IN ANII PRECEDENTI SI RECUPERATE IN ANUL CURENT					-82.787	-82.787	-82.787			
	85	01			Plati efectuate in anii precedenti si recuperate in anul curent					-82.787	-82.787	-82.787			
	85	01	01		Plati efectuate in anii precedenti si recuperate in anul curent (SF)					-82.787	-82.787	-82.787			
6510	01				INVATAMANT	2.124.000	659.000	659.000	659.000	345.645	484.193	283.711	200.482	294.967	
	20				CHELTUIELI CURENTE	2.124.000	659.000	659.000	659.000	345.645	484.193	283.711	200.482	294.967	
	20	01			TITLUL II BUNURI SI SERVICII	2.124.000	659.000	659.000	659.000	345.645	484.193	283.711	200.482	294.967	
	20	01			Bunuri si servicii	536.000	159.000	159.000	159.000	64.537	140.353	15.418	124.935	44.209	
	20	01	01		Furnituri de birou	3.000	4.000	4.000	4.000						
	20	01	02		Materiale pentru curatenie	10.000	15.000	15.000	15.000						
	20	01	03		Incalzit, iluminat si forta motrica	10.000	10.000	10.000	10.000						
	20	01	04		Apa, canal si salubritate	22.000	6.000	6.000	6.000	19.816	858	858	858	858	
	20	01	05		Carburanti si lubrifianti	4.000	1.000	1.000	1.000						
	20	01	06		Piese de schimb										
	20	01	08		Posta, telecomunicatii, radio, tv,										



Capi- tol	Sub- capi- tol	Pa- ra- graf	Gru- pa / Titlu col	Ar- ti- col	Ali- ne- at	Denumire indicator	Credite de angajament			Credite bugetare			Angajamente legale	Plati efectuate	Angajamente legale de platit	Cheltuieli efective
							aprobate la finele perioadei de raportare	trimestriale cumulate	aprobate la finele perioadei de raportare	trimestriale cumulate	5	6				
A							1	2	3	4	5	6	7	8=6-7	9	
B																
						internet	17.000		4.000							
	20	01	09			Materiale si prestari de servicii cu caracter functional	181.000		59.000	612	21.664	100	21.564	100		
	20	01	30			Alte bunuri si servicii pentru intretinere si functionare	274.000		85.000	44.109	117.529	15.318	102.211	44.109		
	20	02				Reparatii curente	70.000		20.000		23.435		23.435			
	20	03				Hrana	1.273.000		405.000	276.999	276.999	264.184	12.815	250.272		
	20	03	01			Hrana pentru oameni	1.273.000		405.000	276.999	276.999	264.184	12.815	250.272		
	20	05				Bunuri de natura obiectelor de inventar	199.000		67.000	3.623	35.939	3.623	32.316			
	20	05	30			Alte obiecte de inventar	199.000		67.000	3.623	35.939	3.623	32.316			
	20	06				Deplasari, detasari, transferari	33.000		8.000	486	695	486	209	486		
	20	06	01			Deplasari interne, detasari, transferari	33.000		8.000	486	695	486	209	486		
	20	13				Pregatire profesionala	13.000			6.772			6.772			
						SANATATE	131.432.000		40.173.000	37.300.716	138.039.073	29.653.415	108.385.658	29.820.065		
	01					CHELTUIELI CURENTE	131.432.000		40.173.000	37.382.476	138.120.833	29.735.175	108.385.658	29.820.065		
	10					TITLUL I CHELTUIELI DE PERSONAL	98.403.000		27.691.000	22.253.839	96.784.000	21.550.707	75.233.293	22.182.050		
	10	01				Cheltuieli salariale in bani	94.684.000		25.529.000	21.759.306	94.684.000	21.079.371	73.604.629	21.680.849		
	10	01	01			Salarii de baza	56.703.000		15.280.000	14.318.731	56.703.000	13.844.163	42.853.835	14.636.931		
	10	01	05			Sporuri pentru conditii de munca	24.036.000		6.379.000	4.524.024	24.036.000	4.450.886	19.585.114	4.404.091		
	10	01	06			Alte sporuri	45.000		15.000	45.000	45.000	12.272	32.728	12.151		
	10	01	11			Fond aferent platii cu ora	9.145.000		2.580.000	2.029.989	9.145.000	1.960.078	7.184.922	1.900.964		
	10	01	17			Indemnizatii de hrana	3.107.000		767.000	625.572	3.107.000	590.980	2.516.020	596.198		
	10	01	30			Alte drepturi salariale in bani	1.648.000		508.000	215.990	1.648.000	1.432.010	1.648.000	130.514		
	10	02				Cheltuieli salariale in natura	1.119.000		1.100.000							
	10	02	06			Vouchere de vacanta	1.119.000		1.100.000							
	10	03				Contributii	2.600.000		1.062.000	494.533	2.100.000	471.336	1.628.664	501.201		




Capi- tol	Sub- capi- tol	Pa- ra- graf	Ar- ti- col	Ali- ne- at	Denumire indicator	Credite de angajament			Credite bugetare		Angajamente legale	Plati efectuate	Angajamente legale de platit	Cheltuieli efective	
						aprobate la finele perioadei de raportare	trimestriale cumulate	trimestriale cumulate	aprobate la finele perioadei de raportare	trimestriale cumulate					
A						1	2	3	4	5	6	7	8-6-7	9	
10	03	01			B										
					Contributii de asigurari sociale de stat	500.000		500.000	500.000					13.383	
10	03	07			Contributia asiguratorie pentru munca	2.100.000		2.100.000	562.000	494.533	2.100.000	471.336	1.628.664	487.818	
20					TITLUL II BUNURI SI SERVICII	32.319.000		32.319.000	12.302.000	14.950.377	40.626.833	8.006.208	32.620.625	7.460.145	
20	01				Bunuri si servicii	8.070.000		8.070.000	2.820.000	3.499.561	9.525.213	1.971.457	7.553.756	2.170.999	
20	01	01			Furnituri de birou	280.000		280.000	70.000	64.195	300.210	21.010	279.200	30.755	
20	01	02			Materiale pentru curatenie	600.000		600.000	250.000	262.858	764.336	131.472	632.864	129.022	
20	01	03			Incalzit, iluminat si forta motrica	2.410.000		2.410.000	700.000	1.010.106	2.618.320	462.353	2.155.967	799.913	
20	01	04			Apa, canal si salubritate	760.000		760.000	220.000	335.417	879.146	218.027	661.119	216.271	
20	01	05			Carburanti si lubrifianti	60.000		60.000	15.000	7.980	61.837	6.481	55.356	6.098	
20	01	06			Piese de schimb	300.000		300.000	90.000	116.747	342.890	41.669	301.221	77.341	
20	01	07			Transport	20.000		20.000	5.000	3.367	22.467	3.627	19.840	944	
20	01	08			Posta, telecomunicatii, radio, tv, internet	150.000		150.000	50.000	39.795	183.796	39.796	113.764	34.376	
20	01	09			Materiale si prestari de servicii cu caracter functional	280.000		280.000	120.000	124.321	330.197	87.065	243.134	74.250	
20	01	30			Alte bunuri si servicii pentru intretinere si functionare	3.210.000		3.210.000	1.300.000	1.534.775	4.043.314	961.043	3.091.291	802.029	
20	02				Reparatii curente	450.000		450.000	150.000	95.346	464.005	69.000	395.005	-4.727	
20	03				Hrana	2.000.000		2.000.000	850.000	1.013.644	2.631.747	413.111	2.218.636	399.024	
20	03	01			Hrana pentru oameni	2.000.000		2.000.000	850.000	1.013.644	2.631.747	413.111	2.218.636	399.024	
20	04				Medicamente si materiale sanitare	20.282.000		20.282.000	8.027.000	10.017.136	26.337.137	5.347.086	20.990.051	4.776.726	
20	04	01			Medicamente	14.119.000		14.119.000	6.006.000	7.303.652	18.589.279	3.952.312	14.636.967	3.342.794	
20	04	02			Materiale sanitare	2.303.000		2.303.000	801.000	961.645	2.858.118	435.336	2.422.782	599.389	
20	04	03			Reactivi	3.420.000		3.420.000	1.100.000	1.558.936	4.361.958	890.251	3.471.707	745.567	
20	04	04			Dezinfectanti	440.000		440.000	120.000	192.903	527.782	69.187	458.595	88.976	




Capi- tol	Sub- capi- tol	Pa- ra- graf	Ar- ti- col	Ali- ne- at	Denumire indicator	Credite de angajament			Credite bugetare		Angajamente legale	Plati efectuate	Angajamente legale de platit	Cheltuieli efective
						aprobate la finele perioadei de raportare	trimestriale cumulate	aprobate la finele perioadei de raportare	trimestriale cumulate					
A					B	1	2	3	4	5	6	7	8-6-7	9
	20	05			Bunuri de natura obiectelor de inventar	475.000		129.000	62.616	506.733	46.557	460.176		
	20	05	01		Uniforme si echipament	15.000		4.000						
	20	05	03		Lenjerie si accesorii de pat	60.000		25.000	9.000	69.000	9.000	60.000		
	20	05	30		Alte obiecte de inventar	400.000		100.000	53.616	437.733	37.557	400.176		
	20	06			Deplasari, detasari, transferari	12.000		3.000						
	20	06	01		Deplasari interne, detasari, transferari	12.000		3.000						
	20	09			Materiale de laborator	10.000		2.500						
	20	11			Carti, publicatii si materiale documentare	2.000		500						
	20	13			Pregatire profesionala	50.000		20.000	2.600	57.140	2.600	54.540	-4.540	
	20	14			Protectia muncii	70.000		20.000	23.773	84.606	11.768	72.838	9.167	
	20	30			Alte cheltuieli	898.000		280.000	235.701	1.020.252	144.629	875.623	113.496	
	20	30	04		Chirii	598.000		180.000	203.266	710.327	112.951	597.376	90.939	
	20	30	30		Alte cheltuieli cu bunuri si servicii	300.000		100.000	32.435	309.925	31.678	278.247	22.557	
	59				TITLUL XI ALTE CHELTUIELI	710.000		180.000	178.260	710.000	178.260	531.740	177.870	
	59	40			Sume aferente persoanelor cu handicap neincadrate	710.000		180.000	178.260	710.000	178.260	531.740	177.870	
	84				PLATI EFECTUATE IN ANII PRECEDENTI SI RECUPERATE IN ANUL CURENT				-81.760	-81.760	-81.760			
	85				Titlul XXI PLATI EFECTUATE IN ANII PRECEDENTI SI RECUPERATE IN ANUL CURENT				-81.760	-81.760	-81.760			
	85	01			Plati efectuate in anii precedenti si recuperate in anul curent				-81.760	-81.760	-81.760			
	85	01	01		Plati efectuate in anii precedenti si recuperate in anul curent (SF)				-81.760	-81.760	-81.760			




Capi- tol	Sub- capi- tol	Pa- ra- graf	Ar- fi- col	Ali- ne- at	Denumire indicator	Credite de angajament			Credite bugetare		Angajamente legale	Plati efectuate	Angajamente legale de platit	Cheltuieli efective
						1	2	3	4	5				
6710		A			B									
					CULTURA, RECREERE SI RELIGIE			1.643.000	553.000	865.348	865.348	339.866	525.482	358.825
	01				CHELTUIELI CURENTE			1.643.000	553.000	865.348	865.348	339.866	525.482	358.825
	10				TITLUL I CHELTUIELI DE PERSONAL			782.000	348.000	759.000	759.000	259.518	499.482	265.501
	10	01			Cheltuieli salariale in bani			742.000	318.000	742.000	742.000	253.769	488.231	259.658
	10	01	01		Salarii de baza			689.000	295.000	689.000	689.000	240.390	448.610	245.279
	10	01	06		Alte sporuri			16.000	7.000	16.000	16.000	950	15.050	1.900
	10	01	17		Indemnizatii de hrana			37.000	16.000	37.000	37.000	12.429	24.571	12.479
	10	02			Cheltuieli salariale in natura			23.000	23.000					
	10	02	06		Vouchere de vacanta			23.000	23.000					
	10	03			Contributii			17.000	7.000	17.000	17.000	5.749	11.251	5.843
	10	03	07		Contributia asiguratorie pentru munca			17.000	7.000	17.000	17.000	5.749	11.251	5.843
	20				TITLUL II BUNURI SI SERVICII			861.000	205.000	106.348	106.348	80.348	26.000	93.324
	20	01			Bunuri si servicii			228.000	160.000	84.438	84.438	74.438	10.000	75.324
	20	01	01		Furnituri de birou			3.000	1.000					71
	20	01	02		Materiale pentru curatenie			2.000	1.000					
	20	01	03		Incalzit, iluminat si forta motrica			110.000	92.000	49.865	49.865			47.482
	20	01	04		Apa, canal si salubritate			2.000	1.000					
	20	01	05		Carburanti si lubrifianti			2.000	1.000					
	20	01	06		Piese de schimb			5.000	5.000					
	20	01	09		Materiale si prestari de servicii cu caracter functional			1.000	1.000	60	60			40
	20	01	30		Alte bunuri si servicii pentru intretinere si functionare			103.000	58.000	34.513	34.513	24.513	10.000	27.751
	20	02			Reparatii curente			7.000	4.000					
	20	05			Bunuri de natura obiectelor de inventar			1.000	1.000					
	20	05	30		Alte obiecte de inventar			1.000	1.000					



Capi- fol	Sub- capi- fol	Pa- ra- graf	Ar- fi- col	Ali- ne- at	Denumire indicator	Credite de angajament			Credite bugetare		Angajamente legale	Plati efectuate	Angajamente legale de platit	Cheltuieli efective
						aprobate la finele perioadei de raportare	trimestriale cumulate	aprobate la finele perioadei de raportare	trimestriale cumulate					
A					B	1	2	3	4	5	6	7	8=6-7	9
	20	30			Alte cheltuieli			625.000	40.000	21.910	21.910	5.910	16.000	18.000
	20	30	03		Prime de asigurare non-viata			16.000	16.000	16.000	16.000		16.000	16.000
	20	30	30		Alte cheltuieli cu bunuri si servicii			609.000	24.000	5.910	5.910	5.910		2.000
6810	01				ASIGURARI SI ASISTENTA SOCIALA			2.145.000	693.000	1.557.525	1.557.725	541.841	1.015.884	545.264
					CHELTUIELI CURENTE			2.145.000	693.000	1.558.552	1.558.752	542.868	1.015.884	545.264
	10				TITLUL I CHELTUIELI DE PERSONAL			1.440.000	447.000	1.409.000	1.409.000	393.316	1.015.684	405.574
	10	01			Cheltuieli salariale in bani			1.375.000	435.000	1.375.000	1.375.000	384.746	990.254	396.648
	10	01	01		Salarii de baza			1.090.000	330.000	1.090.000	1.090.000	310.344	779.656	322.562
	10	01	05		Sporuri pentru conditii de munca			80.000	30.000	80.000	80.000	20.756	59.264	20.757
	10	01	06		Alte sporuri			50.000	20.000	50.000	50.000	13.101	36.899	13.051
	10	01	11		Fond aferent platii cu ora			85.000	30.000	85.000	85.000	22.825	62.175	21.909
	10	01	17		Indemnizatii de hrana			70.000	25.000	70.000	70.000	17.740	52.260	18.369
	10	02			Cheltuieli salariale in natura			31.000						
	10	02	06		Vouchere de vacanta			31.000						
	10	03			Contributii			34.000	12.000	34.000	34.000	8.570	25.430	8.926
	10	03	07		Contributia asiguratorie pentru munca			34.000	12.000	34.000	34.000	8.570	25.430	8.926
	20				TITLUL II BUNURI SI SERVICII			705.000	246.000	149.552	149.752	149.552	200	139.690
	20	01			Bunuri si servicii			258.000	87.000	52.129	52.329	52.129	200	42.225
	20	01	01		Furnituri de birou			3.000	1.000	221	221	221		221
	20	01	02		Materiale pentru curatenie			12.000	4.000	1.579	1.579	1.579		1.675
	20	01	03		Incalzit, iluminat si forta motrica			60.000	25.000	10.787	10.787	10.787		10.787
	20	01	04		Apa, canal si salubritate			45.000	15.000	9.302	9.302	9.302		9.302
	20	01	08		Posta, telecomunicatii, radio, tv, internet			3.000	1.000	391	391	391		391
	20	01	09		Materiale si prestari de servicii cu caracter functional			15.000	6.000					





Capi- tol	Sub- capi- tol	Pa- ra- graf	Gru- pa / Titlu	Ar- ti- col	Ali- ne- at	Denumire indicator	Credite de angajament			Credite bugetare			Angajamente legale de platit	Plati efectuate	Angajamente legale	Cheltuieli efective
							1	2	3	4	5	6				
A							1	2	3	4	5	6	7	8=6-7	9	
B																
	20	01	30			Alte bunuri si servicii pentru intretinere si functionare			120.000	35.000	29.849	30.049	29.849	200	19.849	
	20	03				Hrana			360.000	105.000	86.179	86.179	86.179		86.179	
	20	03	01			Hrana pentru oameni			360.000	105.000	86.179	86.179	86.179		86.179	
	20	04				Medicamente si materiale sanitare			65.000	32.000	11.037	11.037	11.037		11.177	
	20	04	02			Materiale sanitare			60.000	30.000	11.037	11.037	11.037		11.177	
	20	04	04			Dezinfectanti			5.000	2.000						
	20	05				Bunuri de natura obiectelor de inventar			21.000	21.000	98	98	98			
	20	05	03			Lenjerie si accesorii de pat			5.000	5.000						
	20	05	30			Alte obiecte de inventar			16.000	16.000	98	98	98			
	20	06				Deplasari, detasari, transferari			1.000	1.000	109	109	109		109	
	20	06	01			Deplasari interne, detasari, transferari			1.000	1.000	109	109	109		109	
	84					PLATI EFECTUATE IN ANII PRECEDENTI SI RECUPERATE IN ANUL CURENT					-1.027	-1.027	-1.027			
	85					Titlul XXI PLATI EFECTUATE IN ANII PRECEDENTI SI RECUPERATE IN ANUL CURENT					-1.027	-1.027	-1.027			
	85	01				Plati efectuate in anii precedenti si recuperate in anul curent					-1.027	-1.027	-1.027			
	85	01	01			Plati efectuate in anii precedenti si recuperate in anul curent (SF)					-1.027	-1.027	-1.027			
7010						LOCUINTE, SERVICII SI DEZVOLTARE PUBLICA			1.250.000	313.000	224.069	224.681	173.742	50.939	176.183	
	01					CHELTUIELI CURENTE			1.250.000	313.000	224.069	224.681	173.742	50.939	176.183	
	10					TITLUL I CHELTUIELI DE PERSONAL			681.000	167.000	186.858	186.858	139.800	47.058	141.040	
	10	01				Cheltuieli salariale in bani			650.000	163.000	183.512	183.512	137.281	46.231	138.530	
	10	01	01			Salarii de baza			600.000	150.000	178.905	178.905	134.921	43.984	133.923	



Capi- tol	Sub- capi- tol	Pa- ra- graf	Gru- pa / Titlu	Ar- fi- col	Ali- ne- at	Denumire indicator	Credite de angajament		Credite bugetare		Angajamente bugetare	Angajamente legale	Plati efectuate	Angajamente legale de platit	Cheltuieli efective
							aprobate la finele perioadei de raportare	aprobate la finele perioadei de raportare	aprobate la finele perioadei de raportare	aprobate la finele perioadei de raportare					
A							1	2	3	4	5	6	7	8-6-7	9
						B									
			10	01	17	Indemnizatii de hrana	50.000		13.000	4.607	4.607	2.360	2.247	4.607	
			10	02		Cheltuieli salariale in natura	16.000								
			10	02	06	Vouchere de vacanta	16.000								
			10	03		Contributii	15.000		4.000	3.346	3.346	2.519	827	3.346	2.510
			10	03	07	Contributia asiguratorie pentru munca	15.000		4.000	3.346	3.346	2.519	827	3.346	2.510
			20			TITLUL II BUNURI SI SERVICII	569.000		146.000	37.211	37.823	33.942	3.881	37.823	35.143
			20	01		Bunuri si servicii	477.000		119.000	37.211	37.823	33.942	3.881	37.823	35.143
			20	01	01	Furnituri de birou	9.000		3.000	1.874	1.874	1.874		1.874	1.544
			20	01	02	Materiale pentru curatenie	10.000		3.000						
			20	01	03	Incalziti, iluminat si forta motrica	125.000		35.000	22.235	22.235	21.090	1.757	22.847	21.918
			20	01	04	Apa, canal si salubritate	80.000		20.000						
			20	01	09	Materiale si prestari de servicii cu caracter functional	53.000		8.000	833	833	833			834
			20	01	30	Alte bunuri si servicii pentru intretinere si functionare	200.000		50.000	12.269	12.269	10.145	2.124	12.269	10.847
			20	02		Reparatii curente	65.000		20.000						
			20	05		Bunuri de natura obiectelor de inventar	27.000		7.000						
			20	05	30	Alte obiecte de inventar	27.000		7.000						
						excedent/deficit sect funct	-215.000		-130.000						
9910	96														

Conducatorul institutiei,


Conducatorul compartimentului
financiar-contabil



TOTAL JUDET

DETALIEREA CHELTUIELILOR
 INSTITUTII PUBLICE FINANTATE DIN VENITURI PROPRII
 SI SUBVENTII DIN BUGETUL LOCAL
 SECTIUNEA DE DEZVOLTARE
 31.03.2024

Pag. 1 - lei-

Capi- tol	Sub- capi- tol	Pa- ra- graf	Gru- pa / Titlu	Ar- ti- col	Ali- ne- at	Denumire indicator	Credite de angajament			Credite bugetare		Angajamente bugetare	Angajamente legale	Plati efectuate	Angajamente legale de platit	Cheltuieli efective
							aprobate la finele perioadei de raportare	trimestriale cumulate	aprobate la finele perioadei de raportare	trimestriale cumulate						
A							1	2	3	4	5	6	7	8=6-7	9	
5010						B										
						TOTAL CHELTUIELI DIN VENITURI PROPRII SI SUBVENTII	9.354.000	9.354.000	9.674.000	9.674.000	90.135	9.107.992	61.992	9.046.000	983.559	
						CHELTUIELI DE CAPITAL	9.354.000	9.354.000	9.674.000	9.674.000	90.135	9.107.992	61.992	9.046.000	983.559	
						TITLUL XV ACTIVE NEFINANCIARE	9.354.000	9.354.000	9.674.000	9.674.000	90.135	9.107.992	61.992	9.046.000	983.559	
						Active fixe	9.354.000	9.354.000	9.674.000	9.674.000	90.135	9.107.992	61.992	9.046.000	983.559	
						Constructii									186	
						Masini, echipamente si mijloace de transport	6.690.000	6.690.000	6.690.000	6.690.000	49.765	6.711.622	21.622	6.690.000	969.790	
						Mobilier, aparatura birotica si alte active corporale	290.000	290.000	290.000	290.000	10.591	10.591	10.591	10.591	9.868	
						Alte active fixe (inclusiv reparatii capitale)	2.374.000	2.374.000	2.694.000	2.694.000	29.779	2.385.779	29.779	2.356.000	3.715	
6510						INVATAMANT	38.000	38.000	38.000	38.000	10.591	10.591	10.591	10.591	463	
						CHELTUIELI DE CAPITAL	38.000	38.000	38.000	38.000	10.591	10.591	10.591	10.591	463	
						TITLUL XV ACTIVE NEFINANCIARE	38.000	38.000	38.000	38.000	10.591	10.591	10.591	10.591	463	
						Active fixe	38.000	38.000	38.000	38.000	10.591	10.591	10.591	10.591	463	
						Mobilier, aparatura birotica si alte active corporale	20.000	20.000	20.000	20.000	10.591	10.591	10.591	10.591	463	
						Alte active fixe (inclusiv reparatii capitale)	18.000	18.000	18.000	18.000						
6610						SANATATE	9.286.000	9.286.000	9.286.000	9.286.000	79.544	9.097.401	51.401	9.046.000	976.648	
						CHELTUIELI DE CAPITAL	9.286.000	9.286.000	9.286.000	9.286.000	79.544	9.097.401	51.401	9.046.000	976.648	
						TITLUL XV ACTIVE NEFINANCIARE	9.286.000	9.286.000	9.286.000	9.286.000	79.544	9.097.401	51.401	9.046.000	976.648	
						Active fixe	9.286.000	9.286.000	9.286.000	9.286.000	79.544	9.097.401	51.401	9.046.000	976.648	
						Masini, echipamente si mijloace de transport	6.690.000	6.690.000	6.690.000	6.690.000	49.765	6.711.622	21.622	6.690.000	968.425	



Capi- tol	Sub- capi- tol	Pa- ra- graf	Gru- pa / Titlu	Ar- fi- col	Ali- ne- at	Denumire indicator	Credite de angajament		Credite bugetare			Angajamente legale de platit	Plati efectuate	Cheltuieli efective	
							1	2	3	4	5				6
			A			B									
			71	01	03	Mobilier, aparatura birotica si alte active corporale	240.000	240.000	240.000	240.000	240.000			8.223	
			71	01	30	Alte active fixe (inclusiv reparatii capitale)	2.356.000	2.356.000	2.356.000	2.356.000	2.356.000	29.779	2.356.000	469	
6710			70			CULTURA, RECREERE SI RELIGIE	30.000	30.000	30.000	30.000	30.000			469	
			71			CHELTUIELI DE CAPITAL	30.000	30.000	30.000	30.000	30.000			469	
			71	01		TITLUL XV ACTIVE NEFINANCIARE	30.000	30.000	30.000	30.000	30.000			469	
			71	01	01	Active fixe	30.000	30.000	30.000	30.000	30.000			469	
			71	01	02	Masini, echipamente si mijloace de transport									469
			71	01	03	Mobilier, aparatura birotica si alte active corporale	30.000	30.000	30.000	30.000	30.000				
6810			70			ASIGURARI SI ASISTENTA SOCIALA								2.264	
			71			CHELTUIELI DE CAPITAL								2.264	
			71	01		TITLUL XV ACTIVE NEFINANCIARE								2.264	
			71	01	01	Active fixe								2.264	
			71	01	01	Constructii								2.264	
			71	01	02	Masini, echipamente si mijloace de transport								2.264	
			71	01	03	Mobilier, aparatura birotica si alte active corporale								186	
			71	01	03	Mobilier, aparatura birotica si alte active corporale								896	
7010			70			LOCUINTE, SERVICII SI DEZVOLTARE PUBLICA								1.182	
			71			CHELTUIELI DE CAPITAL								3.715	
			71	01		TITLUL XV ACTIVE NEFINANCIARE								3.715	
			71	01	01	Active fixe								3.715	
			71	01	30	Alte active fixe								3.715	



Capi- tol	Sub- capi- tol	Pa- ra- graf	Gru- pa / Titlu	Ar- ti- col	Ali- ne- at	Denumire indicator	Credite de angajament		Credite bugetare		Angajamente bugetare	Angajamente legale	Plati efectuate	Angajamente legale de platit	Cheltuieli efective
							aprobate la finele perioadei de raportare	trimestriale cumulate	aprobate la finele perioadei de raportare	trimestriale cumulate					
			A			B	1	2	3	4	5	6	7	8=6-7	9
						(inclusiv reparatii capitale) excedent/deficit sect dezv	320.000		320.000	320.000					
							-368.000		-368.000	-368.000					3.715
9910	97														9.409

Conducatorul institutiei,


Conducatorul compartimentului
financiar-contabil



TOTAL JUDET

**DETALIEREA CHELTUIELILOR
INSTITUTII PUBLICE FINANTATE DIN VENITURI PROPRII
SI SUBVENTII DIN BUGETUL LOCAL
SECTIUNEA DE DEZVOLTARE
31.03.2024**

Capi- tol	Sub- pa- ra- graf	Pa- ra- gra- ful	Ar- ti- col	Ali- ne- at	Denumire indicator	Credite de angajament			Credite bugetare			Angajamente legale de platit	Plati efectuate	Angajamente legale de platit	Cheltuieli efective			
						1	2	3	4	5	6					7	8-6-7	9
					B													
					A													
5010					TOTAL CHELTUIELI DIN VENITURI PROPRII													
					SI SUBVENTII	9.354.000	9.354.000	9.674.000	9.674.000	90.135	9.107.992	61.992	9.046.000	983.559				
		70			CHELTUIELI DE CAPITAL	9.354.000	9.354.000	9.674.000	9.674.000	90.135	9.107.992	61.992	9.046.000	983.559				
		71			TITLUL XV ACTIVE NEFINANCIARE	9.354.000	9.354.000	9.674.000	9.674.000	90.135	9.107.992	61.992	9.046.000	983.559				
		71	01		Active fixe	9.354.000	9.354.000	9.674.000	9.674.000	90.135	9.107.992	61.992	9.046.000	983.559				
		71	01	01	Constructii									186				
		71	01	02	Masini, echipamente si mijloace de transport	6.690.000	6.690.000	6.690.000	6.690.000	49.765	6.711.622	21.622	6.690.000	969.790				
		71	01	03	Mobilier, aparatura birotica si alte active corporale	290.000	290.000	290.000	290.000	10.591	10.591	10.591		9.868				
		71	01	30	Alte active fixe (inclusiv reparatii capitale)	2.374.000	2.374.000	2.694.000	2.694.000	29.779	2.385.779	29.779	2.356.000	3.715				
6510					INVATAMANT	38.000	38.000	38.000	38.000	10.591	10.591	10.591		463				
		70			CHELTUIELI DE CAPITAL	38.000	38.000	38.000	38.000	10.591	10.591	10.591		463				
		71			TITLUL XV ACTIVE NEFINANCIARE	38.000	38.000	38.000	38.000	10.591	10.591	10.591		463				
		71	01		Active fixe	38.000	38.000	38.000	38.000	10.591	10.591	10.591		463				
		71	01	03	Mobilier, aparatura birotica si alte active corporale	20.000	20.000	20.000	20.000	10.591	10.591	10.591		463				
		71	01	30	Alte active fixe (inclusiv reparatii capitale)	18.000	18.000	18.000	18.000									
6610					SANATATE	9.286.000	9.286.000	9.286.000	9.286.000	79.544	9.097.401	51.401	9.046.000	976.648				
		70			CHELTUIELI DE CAPITAL	9.286.000	9.286.000	9.286.000	9.286.000	79.544	9.097.401	51.401	9.046.000	976.648				
		71			TITLUL XV ACTIVE NEFINANCIARE	9.286.000	9.286.000	9.286.000	9.286.000	79.544	9.097.401	51.401	9.046.000	976.648				
		71	01		Active fixe	9.286.000	9.286.000	9.286.000	9.286.000	79.544	9.097.401	51.401	9.046.000	976.648				
		71	01	02	Masini, echipamente si mijloace de transport	6.690.000	6.690.000	6.690.000	6.690.000	49.765	6.711.622	21.622	6.690.000	968.425				




Capi- tol	Sub- capi- tol	Pa- ra- graf	Ar- fi- col	Ali- ne- at	Denumire indicator	Credite de angajament				Credite bugetare			Angajamente legale	Plati efectuate	Angajamente legale de platit	Cheltuieli efective	
						1	2	3	4	aprobate la finele perioadei de raportare	aprobate la finele perioadei de raportare	trimestriale cumulate					trimestriale cumulate
		A			B												
			71	01	03	Mobilier, aparatura birotica si alte active corporale	240.000	240.000	240.000	240.000	240.000	240.000				8.223	
			71	01	30	Alte active fixe (inclusiv reparatii capitale)	2.356.000	2.356.000	2.356.000	2.356.000	2.356.000	2.356.000	29.779	29.779	2.356.000	469	
6710			70			CULTURA, RECREERE SI RELIGIE	30.000	30.000	30.000	30.000	30.000	30.000				469	
			71			CHELTUIELI DE CAPITAL	30.000	30.000	30.000	30.000	30.000	30.000				469	
			71	01		TITLUL XV ACTIVE NEFINANCIARE	30.000	30.000	30.000	30.000	30.000	30.000				469	
			71	01	02	Masini, echipamente si mijloace de transport										469	
			71	01	03	Mobilier, aparatura birotica si alte active corporale	30.000	30.000	30.000	30.000	30.000	30.000					
6810			70			ASIGURARI SI ASISTENTA SOCIALA										2.264	
			71			CHELTUIELI DE CAPITAL										2.264	
			71	01		TITLUL XV ACTIVE NEFINANCIARE										2.264	
			71	01	01	Active fixe										2.264	
			71	01	02	Constructii										186	
			71	01	03	Masini, echipamente si mijloace de transport										896	
			71	01	03	Mobilier, aparatura birotica si alte active corporale											
7010						LOCUINTE, SERVICII SI DEZVOLTARE PUBLICA										1.182	
			70			CHELTUIELI DE CAPITAL										3.715	
			71			TITLUL XV ACTIVE NEFINANCIARE										3.715	
			71	01		Active fixe										3.715	
			71	01	30	Alte active fixe										3.715	



Capi- tol	Sub- capi- tol	Pa- ra- graf	Gru- pa / Titlu	Ar- ti- col	Ali- ne- at	Denumire indicator	Credite de angajament		Credite bugetare		Angajamente legale	Plati efectuate	Angajamente legale de platit	Cheltuieli efective	
							aprobate la finele perioadei de raportare	trimestriale cumulate	aprobate la finele perioadei de raportare	trimestriale cumulate					
			A			B	1	2	3	4	5	6	7	8-6-7	9
9910	97					(inclusiv reparatii capitale) excedent/deficit sect dezv	320.000	320.000	320.000	-368.000					3.715
							-368.000	-368.000	-368.000						9.409

Conducatorul institutiei,


Conducatorul compartimentului
financiar-contabil




Situatia activelor si datoriilor institutiilor publice
din administratia locala
31.03.2024

pag.: 1 - lei -

COD	DENUMIRE INDICATORI	Sold la inceputul anului	Sold la sfarsitul perioadei
0	TOTAL JUDET		
18004	Numerar in lei in casieria institutiilor publice locale si ale institutiilor publice de subordonare locala,(ct.5310101)		165.594
18005	Disponibilitati in lei ale institutiilor publice locale si ale institutiilor publice de subordonare locala, la trezorerii (ct.5100000+5120101+5120501+5150101+5150103+5150500+5150600+5160101+5160301+5160302+5170101+5170301+5170302+5210100+5210300+5280000+5290201+5290301+5290400+5290901+5410101+5500101+ 5520000+5550101+5570101+5580101+5580201+5600101+5600300+5610101+5610300+5620101+5620300-7700000), din care:	44.047.661	46.999.460
180051	Disponibilitati in lei din imprumuturi interne si externe contractate de autoritatile administratiei publice locale (ct.5160101+5160301+5160302)	3.720.219	4.219.375
18008	Total (in baze cash) (rd.04+05)	44.047.661	47.165.054
18010	Total (in baze accrual)(rd.08+09)	44.047.661	47.165.054
18022	Avansuri de trezorerie, acordate in lei (ct.5420100)		129
18023	Alte valori (ct.5320100+5320200+5320300+5320400+5320500+5320600+5320800)	106.415	134.278
18032	Disponibilitati ale institutiilor publice locale si ale institutiilor de subordonare locala la institutiile de credit rezidente (ct.5110101+5110102+5120102+5120402+5120502+5150102+5150202+5160102+5160202+5170102+5170202+5290202+5290302+5290902+5500102+5550102+5550202+5570202+5580102+5580302+5600102+5600103+5610102+5610103+5620102+5620103), din care:	5.704.167	5.616.569
18036	Total (in baze cash) (rd.32+35)	5.704.167	5.616.569
18038	Total (in baze accrual) (rd.36+37)	5.704.167	5.616.569
18039	Depozite ale institutiilor publice la institutiile de credit rezidente (ct.5150302+5600402+5620402)		72.011
18041	Total (in baze accrual) (rd.39+40)		72.011
18051	Disponibilitati ale institutiilor publice aflate la alti rezidenti (terti) (ct.4610109+4610209+2670108+2670208)	6.223	17.632.954
18052	Total (in baze cash) (rd.51)	6.223	17.632.954
18131	Actiuni necotate detinute de autoritatile locale la societati nefinanciare (ct.2600200-2960102)(S11)	5.123.560	3.308.560
18134	Total (la valoarea contabila neta (la valoarea de intrare mai putin ajustarile cumulate pentru pierderea de valoare) (rd.131+132+133)	5.123.560	3.308.560
18141	Participatiile autoritatilor locale la alte societati care nu sunt organizate pe actiuni (regii autonome,srl,comandita, etc.) (ct.2600300-2960103)	1.200	1.816.200
18142	Total (la valoarea de intrare mai putin ajustarile cumulate pentru pierderea de valoare) (rd.141)	1.200	1.816.200
18157	Creante comerciale necurente legale de livrari de bunuri si servicii de catre autoritatile locale sau de institutii subordonate acestora (ct.4110201+4110208+4130200+4610201-4910200-4960200) Total (rd.158+159+160+164) din care:		1.179.020
18158	- de la populatie(gospodariile populatiei(S14)		1.179.020
18165	Creante comerciale curente legate de livrari de bunuri si servicii de catre autoritatile locale sau de institutii subordonate acestora(ct.2320000+2340000+4090101+4090102+4110101+4110108+4130100+4180000+4610101-4910100-4960100) Total(rd.166+167+168+172)din care de la:	19.203.056	11.813.892
18166	-de la gospodariile populatie (S14)	1.443.882	1.138.250
18167	-de la societati nefinanciare (S11)	11.682.317	8.347.171
18168	-de la institutiile publice, din care: (rd.169+170+171)	6.076.857	2.328.471
18171	-Fonduri de securitate sociala(S1314)	6.076.857	2.328.471





COD	DENUMIRE INDICATORI	Sold la inceputul anului	Sold la sfarsitul perioadei
181711	-din care: creantele unitatilor sanitare cu paturi fata de Casele de Sanatate	6.076.857	2.328.471
18176	1.Creante ale bugetului local (ct.4640000-4970000). Total (rd.177+178+179+183), din care:	15.476.927	8.781.199
18177	- de la gospodariile populatie (S14)	15.476.927	8.781.199
18184	Creante ale fondului de risc (ct.4610109+4610209)	3.464.075	21.090.806
18185	Total creante (rd.176+184)	18.941.002	29.872.005
18191	Sume de primit de la Autoritatea de Certificare / Autoritatile de Management / Agentiile de Plati - FONDURI EXTERNE NERAMBURSABILE POSTADERARE (ct.4580301)	3.461.449	14.136.318
18203	1.Sume datorate tertilor reprezentand garantii si cautiuni aflate in conturile institutiilor publice (ct.4280101+4280201+4620101+4620109).Total (rd.204+205+ 206), din care:	105.626	111.930
18204	- salariatilor (gospodariile populatiei)(S143)	105.626	111.930
182671	Sume primite din excedentul anului precedent pentru acoperirea golurilor temporare de casa si pentru finantarea cheltuielilor sectiunii de dezvoltare (ct.5190107+5190190)		9.065.188
18268	Total(in baze cash)(rd.262+266+267+267.1)		9.065.188
18269	Dobanzi de platit aferente creditelor pe termen scurt contractate de institutiile publice din administratia locala (ct.1680200+1680300+1680701+1680703+1680709+ 5180606+5180608+5180609).Total (rd.270+271+272+272.1), din care acordate de:	230.690	379.023
18270	- Societati care accepta depozite, exclusiv banca centrala (S122)	230.690	379.023
18274	Total (dobanzi de platit) (rd.269+273)	230.690	379.023
18275	Total (in baze accrual) (cash+dobanzi) (rd.268+274)	230.690	9.444.211
18286	Credite pe termen lung primite (contractate, garantate, asimilate,etc) de institutiile publice locale (ct.1620200+1630200+1670201+1670202+ 1670203+1670209).Total (rd.287+288+289+289.1) din care acordate de:	47.735.253	44.009.620
18287	- Societati care accepta depozite, exclusiv banca centrala (S122)	4.346.389	4.141.820
182891	- Administratia centrala (exclusiv fondurile de securitate sociala) (S1311) Credite pe termen lung primite din venituri din privatizare de catre instituti publice din administratia locala (ct.1620200+1670203)	43.388.864	39.867.800
18290	Total (in baze cash)(rd.286)	47.735.253	44.009.620
18312	Datorii comerciale necurente legale de livrari de bunuri si servicii (ct.4010200+ 4030200+4040200+4050200+4620201). Total (rd.313+314+318+319), din care catre:	250.236	250.236
18313	- Societati nefinanciare(S11)	250.236	250.236
183191	Alte datorii necurente (ct.4200201+4200202) Total (rd.31911+31912)	511.622	511.622
1831911	Personal - drepturi de natura salariala reprezentand sume prevazute prin hotarari judecatoresti devenite executorii, peste 1 an (ct.4200201)	511.622	511.622
18320	Datorii comerciale curente legate de livrari de bunuri si servicii (ct.4010100+ 4030100+ 4040100+4050100+4080000+4190000+4620101). Total (rd.321+322+326+327) din care catre:	14.503.092	13.813.274
18321	-Societati nefinanciare (S11)	14.503.092	13.813.274
18331	Datoriile institutiilor publice din administratia locala catre bugete (ct.4310100+ 4310200+4310300+4310400+4310500+4310600+4310700+4370100+4370200+ 4370300+4420300+4420801+4440000+4460100+4460200+4480100)	3.600.447	4.176.981
18332	Salariile angajatilor (ct.4210000+4230000+4260100+4270100+ 4270301+4280101)	5.545.292	6.035.229
18333	Alte drenturi cuvenite altor categorii de persoane (ct.4260200+4270200+)		

COD	DENUMIRE INDICATORI	Sold la inceputul anului	Sold la sfarsitul perioadei
18335	4270302+4290000+4380000) Total (rd.331+332+3321+3322+333+334)	1.207.457 10.353.196	1.267.126 11.479.336
1834231	Sume transferate asupra contului "Personal- drepturi de natura salariala reprezentand sume prevazute prin hotarari judecatoresti devenite executorii, peste un an" (din soldul contului ct.4200201)	511.622	511.622

Conducatorul institutiei


Conducatorul compartimentului
financiar- contabil

