

HOTĂRÂRE

**REFERITOR LA:** aprobarea contului de execuție bugetară al U.A.T. Municipiul Caracal la data de 31.03.2024

**AVÂND ÎN VEDERE:**

- Referat de aprobare nr. 37093/19.06.2024 al Primarului municipiului Caracal;
- Raportul de specialitate nr. 37094/19.06.2024 al Direcției economice din cadrul Primăriei municipiului Caracal;
- Prevederile art. 49 și art. 57 din Legea nr. 273/2006 privind finanțele publice locale, cu modificările și completările ulterioare;
- Prevederile Legii nr. 500/2002 privind finanțele publice, cu modificările și completările ulterioare;
- Prevederile art. 129 alin. 1, alin. 4 lit. a, art. 139 din O.U.G. nr. 57/2019 privind Codul administrativ, cu modificările și completările ulterioare;
- Avizul Comisiei pentru activități economico-financiare a Consiliului Local al municipiului Caracal;

În temeiul art. 136 alin. 1 din O.U.G. nr. 57/2019 privind Codul administrativ, cu modificările și completările ulterioare

**PRIMARUL MUNICIPIULUI CARACAL  
propune următorul  
PROIECT DE HOTĂRÂRE**

**Art. 1.** Consiliul Local al municipiului Caracal aprobă contul de execuție al bugetului centralizat la nivelul Unității Administrativ Teritoriale Municipiul Caracal, cât și situația financiară la data de 31.03.2024, conform anexei, parte integrantă din prezenta hotărâre.

**Art. 2.** Direcția Economică din cadrul Primăriei municipiului Caracal, Ordonatorii terțari de credite de pe raza U.A.T. Municipiul Caracal, vor duce la îndeplinire prevederile prezentei hotărâri.

**Art. 3.** Prezenta hotărâre poate fi contestată la instanța de contencios administrativ competentă conform prevederilor Legii nr. 554/2004 privind contenciosul administrativ, cu modificările și completările ulterioare.

**Art. 4.** Prezenta hotărâre va fi comunicată Instituției Prefectului Olt, Primarului municipiului Caracal, Direcției economice din cadrul Primăriei municipiului Caracal și Ordonatorilor terțari de credite de pe raza U.A.T. Municipiul Caracal.



CONTRASEMNEAZĂ  
PENTRU LEGALITATE  
**SECRETAR GENERAL  
AL MUNICIPIULUI CARACAL**

**RĂDESCU VIOREL EMIL**

SITUATIA FLUXURILOR DE TREZORERIE

31.03.2024

ANEXA  
LA H.C.L. NR.

pag.: 1 - lei -

COD	DENUMIRE INDICATORI	Total	Casa in valuta	Alte disponibilitati
0	TOTAL JUDET			
04002	1. Incasari	1.164.417		1.164.417
04003	2. Plati	1.180.004		1.180.004
04004	3. Numerar net din activitatea operationala (rd.02-rd.03)	-15.587		-15.587
04013	IV CRESTEREA (DESCRESTEREA) NETA DE NUMERAR SI ECHIVALENT DE NUMERAR (rd.04+rd.08+rd.12)	-15.587		-15.587
04014	V NUMERAR SI ECHIVALENT DE NUMERAR LA INCEPUTUL PERIOADEI	5.704.167		5.704.167
04017	VI NUMERAR SI ECHIVALENT DE NUMERAR LA FINELE PERIOADEI(rd.13+14+15-16)	5.688.580		5.688.580

Conducatorul institutiei



Conducatorul compartimentului financiar- contabil



SITUATIA FLUXURILOR DE TREZORERIE

31.03.2024

pag.: 1 - lei -

COD	DENUMIRE INDICATORI	Total	Casa ct. 5310101	Buget de stat ct. 5200100/7700000	Buget local ct. 5210100/7700000	Buget asigurari sociale de stat ct. 5250101+/5250102/7700000	Buget asigurari pentru somaj ct. 5740101+/5740102/7700000	Buget Fond national unic de asigurari sociale de sanatate ct. 5710100/7700000	Buget Fond pentru mediu ct. 5750100/7700000	Buget trezoreria statului ct. 5240100/7700000	Buget institutii publice financiate din venituri proprii si subventii ct. 5600101/7700000	Buget institutii publice financiate din integral venituri proprii ct. 5610101/7700000	Buget activitati financiate din venituri proprii si bugetul privatizare ct. 5620101/7700000	Buget imprumuturi interne si externe ct. 5130101+/5140101+/5160101+/5170101/7700000	Buget fonduri externe nerambursabile (cursa D) ct. 5150103/7700000	Alte disponibilitati (ct.5XX)	
	TOTAL JUDET																
3002	1. Incasari	76.696.678	9.977.032	33.636.199							1.318.411	627.196				2.830.975	
3003	2. Plati	64.348.342	9.806.438	20.877.494							1.192.009	457.454				2.671.895	
3004	3. Numerar net din activitatea operationala (rd.02-rd.03)	11.348.336	165.594	12.258.765							126.402	169.742				159.080	
3006	1. Incasari	29.646		29.646													
3007	2. Plati	3.897.422		3.833.410													
3008	3. Numerar net din activitatea de investitii (rd.06-07)	-3.867.776		-3.805.768													
3010	1. Incasari	9.584.344		5.642.000													
3011	2. Plati	1.142.104		1.142.104													
3012	3. Numerar net din activitatea de finantare (rd.10-rd.11)	8.422.240		4.499.896													
3013	IV. CRESTEREA (DESCRETEREA) NETA DE NUMERAR SI ECHIVALENT DE NUMERAR (rd.04+rd.08+rd.12)	15.902.800	165.594	13.452.877													159.080
3014	V. NUMERAR SI ECHIVALENT DE NUMERAR LA INCEPUTUL ANULUI	44.047.661		28.153.249													908.833
30142	-sume utilizate/transferte din excedentul anului precedent	9.065.188		5.643.000													
30143	Sume transferate din disponibilul neutilizat la finele anului precedent	3.720.219															
3015	VI. NUMERAR SI ECHIVALENT DE NUMERAR LA SFARSITUL PERIOADEI (rd.13+rd.14+rd.14.1.-rd.14.2-rd.14.3)	47.165.054	165.594	35.864.126													1.067.913

Conducatorul institutiei



Conducatorul compartimentului

financiar-contabil



Viza trezoreriei






Capi-Sub-Pa-Grupa / Titlu col at	A	B	Denumire indicator	Prevederi bugetare aprobate la finele perioadei de raportare	Prevederi bugetare trimestriale cumulate	Drepturi constatate			Incasari realizate	Singeri pe alte cai decat incasari	Drepturi constatate de incasat
						Total, din care:	din anii precedenti	din anul curent			
				1	2	3=4+5	4	5	6	7	8=3-6-7
1602 02 02			detinute de persoane fizice*)	2.106.000	527.000	5.772.515	2.960.209	2.812.306	1.533.054		4.239.461
			Impozit pe mijloace de transport								
			detinute persoane de juridice*)	508.000	127.000	1.707.317	903.974	803.343	366.850		1.340.467
1602 03			Taxe si tarife pentru eliberarea de licente si autorizatii de functionare	936.000	234.000	163.085	6.674	156.411	156.535		6.550
1602 50			Alte taxe pe utilizarea bunurilor, autorizarea utilizarii bunurilor sau pe desfasurare de activitati			2.178	375	1.803	1.803		375
1800 02			A6. ALTE IMPOZITE SI TAXE FISCALE			1.666		1.666	1.666		1.666
1802			ALTE IMPOZITE SI TAXE FISCALE			1.666		1.666	1.666		1.666
50			Alte impozite si taxe			1.666		1.666	1.666		1.666
2900 02			C. VENITURI NEFISCALE	8.794.000	2.199.000	18.919.119	11.464.542	7.454.577	4.703.004	30	14.216.085
3000			C1. VENITURI DIN PROPRIETATE	1.916.000	479.000	4.062.282	3.044.173	1.018.109	585.309		3.476.973
3002			VENITURI DIN PROPRIETATE	1.916.000	479.000	4.062.282	3.044.173	1.018.109	585.309		3.476.973
05			Venituri din concesiuni si inchirieri	1.916.000	479.000	4.062.282	3.044.173	1.018.109	585.309		3.476.973
30			Alte venituri din concesiuni si inchirieri de catre institutiile publice	1.916.000	479.000	4.062.282	3.044.173	1.018.109	585.309		3.476.973
3300 02			C2. VANZARI DE BUNURI SI SERVICII	6.878.000	1.720.000	14.856.837	8.420.369	6.436.468	4.117.695	30	10.739.112
3302			VENITURI DIN PRESTARI DE SERVICII SI ALTE ACTIVITATI	132.000	33.000	1.545.402	1.282.885	262.517	301.297		1.244.105
3302 10			Contributia parintilor sau sustinatorilor legali pentru intretinerea copiilor in crese	132.000	33.000	37.647		37.647	37.647		37.647
3302 26			Venituri din despagubiri			44.646		44.646	44.646		44.646
28			Venituri din recuperarea cheltuielilor de judecata, imputatii si despagubiri			324.667	144.443	180.224	218.917		105.750


Capi- col	Sub- capi- col	Pa- ra- gra- ful	Ar- ti- col	Ali- ne- at	Denumire indicator	Prevederi bugetare aprobrate la finele perioadei de raportare	Prevederi bugetare trimestriale cumulate	Drepturi constatate			Incasari realizate	Singeri pe alte cai decat incasari	Drepturi constatate de incasat
								Total, din care:	din anii precedenti	din anul curent			
A						1	2	3=4+5	4	5	6	7	8=3-6-7
3202	50				Alte venituri din prestari de servicii si alte activitati			1.138.442	1.138.442		87		1.138.355
3402					VENITURI DIN TAXE ADMINISTRATIVE, ELIBERARI PERMISE	516.000	129.000	733.837	256.296	477.541	358.327	30	375.480
3402	02				Taxe extrajudiciare de timbru	112.000	28.000	1.684	1.684			30	1.654
3502					Alte venituri din taxe administrative, eliberari permise	404.000	101.000	732.153	254.612	477.541	358.327		373.826
3502	01				AMENZI, PENALITATI SI CONFISCARI	1.248.000	312.000	6.025.072	5.719.558	305.514	360.071		5.665.001
3502	01	02			Venituri din amenzi si alte sanctiuni aplicate potrivit dispozitiilor legale	1.248.000	312.000	6.025.072	5.719.558	305.514	360.071		5.665.001
3602					Venituri din amenzi si alte sanctiuni aplicate de catre alte institutii de specialitate	1.248.000	312.000	6.025.072	5.719.558	305.514	360.071		5.665.001
3702	06				DIVERSE VENITURI	4.982.000	1.246.000	6.552.526	1.161.630	5.390.896	3.098.000		3.454.526
3702	03				Taxe speciale	4.982.000	1.246.000	6.318.299	1.100.394	5.217.905	2.962.790		3.355.509
3702	04				Venituri din recuperarea cheluielilor efectuate in cursul procesului de executare silita			53.723	4.133	49.590	22.661		31.062
3900	02				Alte venituri			180.504	57.103	123.401	112.549		67.955
3902					Varsaminte din sectiunea de functionare pentru finantarea sectiunii de dezvoltare a bugetului local(cu semnul minus)	-500.000	-131.000						
3902	01				Varsaminte din sectiunea de functionare II. VENITURI DIN CAPITAL	500.000	131.000						
3902	01				VENITURI DIN VALORIFICAREA UNOR BUNURI			40.303		40.303	31.694		8.609
					Venituri din valorificarea unor bunuri			40.303		40.303	31.694		8.609

Capi- col	Sub- pa- ra- gra- ful	Pa- ra- gra- ful	Ar- ti- col	Ali- ne- at	Denumire indicator	Prevederi bugetare aprobate la finele perioadei de raportare			Prevederi bugetare trimestriale cumulate			Drepturi constatate			Incasari realizate	Stingeri pe alte cai decat incasari	Drepturi constatate de incasat
						1	2	3=4+5	4	5	6	7	8=3-6-7				
					<b>B</b>												
					<b>A</b>												
1902	07				ale institutiilor publice			31.285		31.285				22.676			8.609
					Venituri din vanzarea unor bunuri aparținind domeniului privat al statului sau al unitatilor administrative-teritoriale												
1000	02				III OPERATIUNI FINANCIARE			9.018		9.018				9.018			
1002					INCASARI DIN RAMBURSAREA IMPRUMUTURILOR ACORDATE			5.642.000		5.642.000				5.642.000			
1002	11				Sume din excedentul anului precedent pentru acoperirea golurilor temporare de casa ale seciunii de functionare			3.000.000		3.000.000				3.000.000			
1002	13				Sume din excedentul anului precedent pentru acoperirea golurilor temporare de casa ale seciunii de dezvoltare			2.242.000		2.242.000				2.242.000			
1002	14				Sume din excedentul bugetului local utilizate pentru finantarea cheltuielilor seciunii de dezvoltare			400.000		400.000				400.000			
1100	02				IV. SUBVENTII		157.171.000		154.264.000					2.265.536			
1200					SUBVENTII DE LA ALTE NIVELE ALE ADMINISTRATIEI PUBLICE		157.171.000		154.264.000					2.265.536			
1202					SUBVENTII DE LA BUGETUL DE STAT		152.672.000		149.765.000					2.265.536			
					Subventii pentru acordarea ajutorului pentru incalzirea locuintei si a suplimentului pentru energie alocate pentru consumul de combustibilii solizi si/sau petrolieri		736.000		64.000					49.180			

Capi- tol	Sub- pa- ra- gra- ful	Ar- ti- col	Ali- ne- at	Denumire indicator	1	2	Drepturi constatate			6	7	8=3-6-7
							Total, din care:	din anii precedenti	din anul curent			
A				B	1	2	3=4+5	4	5	6	7	8=3-6-7
1202	35			Subventii din bugetul de stat pentru finantarea unitatilor de asistenta medico-sociale	1.050.000	280.000	270.000	270.000	270.000	270.000		
1202	41			Subventii de la bugetul de stat pentru finantarea sanatatii	144.000	36.000	34.542	34.542	34.542	34.542		
1202	66			Subventii din bugetul de stat alocate conform contractelor incheiate cu directiile de sanatate publica	1.810.000	453.000	472.701	472.701	472.701	472.701		
1202	69			Subventii de la bugetul de stat catre bugetele locale necesare sustinerii derularii proiectelor finantate din fonduri externe nerambursabile (FEN) postaderare, aferente perioadei de programare 2014-2020	1.376.000	1.376.000	961.212	961.212	961.212	961.212		
1202	79			Subventii pentru finantarea liceelor tehnologice cu profil preponderent agricol	243.000	243.000						
1202	79	02		Subventii pentru finantarea liceelor tehnologice cu profil preponderent agricol, pentru sectiunea de dezvoltare	243.000	243.000						
1202	87			Subventii de la bugetul de stat catre bugetele locale pentru Programul national de investitii "Anghel Saligny"	24.000.000	24.000.000						
1202	88			Alocari de sume din PNRR aferente asistentiei financiare nerambursabile	10.209.000	10.209.000						
1202	88	01		Fonduri europene nerambursabile	8.578.000	8.578.000						
				Suma aferente TVA	1.631.000	1.631.000						

Capi- tot	Sub- pa- ra- gra- ful	Pa- ru- pa/ Titlu	Ali- ne- at	Denumire indicator	Prevederi bugetare aprobrate la finele perioadei de raportare	Prevederi bugetare trimestriale cumulate	Drepturi constatate			Incasari realizate	Stingeri pe alte cai decat incasari	Drepturi constatate de incasat
							Total, din care:	din anii precedenti	din anul curent			
A				B	1	2	3=4+5	4	5	6	7	8=3-6-7
4202	89			Alocari de sume din PNRR aferente componentei imprumuturi	113.104.000	113.104.000	477.901		477.901	477.901		
4202	89	01		Fonduri din imprumut rambursabil	94.965.000	94.965.000	406.816		406.816	406.816		
4302		03		Sume aferente TVA	18.139.000	18.139.000	71.085		71.085	71.085		
44				SUBVENTII DE LA ALTE ADMINISTRATII	4.499.000	4.499.000						
4602				Sume alocate din sumele obtinute in urma scoaterii la licitatie a certificatelor de emisii de gaze cu efect de sera pentru finantarea proiectelor de investitii	4.499.000	4.499.000	-309.700		-309.700	-309.700		
4802				ALTE SUME PRIMITE DE LA UE								
	04			Alte sume primite din fonduri de la Uniunea Europeana pentru programele operationale finantate din cadrul financiar 2014-2020			-309.700		-309.700	-309.700		
4802				SUME PRIMITE DE LA UE/ALTI DONATORI IN CONTUL PLATILOR EFECTUATE SI PREFINANATARI								
4802	01			AFERENTE CADRULUI FINANCIAR 2014-2020	14.524.000	14.524.000	2.179.514		2.179.514	2.179.514		
				Fondul European de Dezvoltare Regionala(FEDR)	14.524.000	14.524.000	1.655.148		1.655.148	1.655.148		
4802	01			Sume primite in contul platilor efectuate in anul curent	14.524.000	14.524.000						
4802	01			Sume primite in contul platilor efectuate in anii anteriori			1.655.148		1.655.148	1.655.148		
4802	02			Fondul Social European(FSE)			524.366		524.366	524.366		
				Sume primite in contul platilor efectuate in anii anteriori			524.366		524.366	524.366		

Conducatorul  
Institutiei,  


Conducatorul  
Compartimentului  
Financiar-contabil,  


**CONTUL DE EXECUTIE AL BUGETULUI LOCAL - VENITURI**  
**SECTIUNEA DE FUNCTIONARE**  
31.03.2024

Capi- tol	Sub- capi- tol	Pa- ra- gra- ful	Ar- ti- col	Ali- ne- at	Denumire indicator	Prevederi bugetare			Prevederi bugetare trimestriale cumulate	Drepturi constatate			Incasari realizate	Stingeri pe alte cai decat incasari	Drepturi constatate de incasat
						1 de raportare	2	3=4+5		4 din anii precedenti	5 din anul curent	6			
A						B									
0001	02				TOTAL VENITURI-BUGET LOCAL	84.051.000	26.864.000	61.981.451	20.828.433	41.153.018	33.490.140	30	28.491.281		
0002					I. VENITURI CURENTE	80.311.000	26.031.000	58.155.028	20.828.433	37.326.595	29.663.717	30	28.491.281		
0003					A. VENITURI FISCALE	72.017.000	23.963.000	39.235.909	9.363.891	29.872.018	24.960.713		14.275.196		
0004					A1. IMPOZIT PE VENIT, PROFIT SI CASTIGURI										
					CASTIGURI DIN CAPITAL	32.806.000	14.098.000	8.279.189		8.279.189	8.279.189				
0300					A1.2 IMPOZIT PE VENIT, PROFIT SI CASTIGURI										
					DIN CAPITAL DE LA PERSOANE FIZICE	32.806.000	14.098.000	8.279.189		8.279.189	8.279.189				
0302					IMPOZIT PE VENIT			91.214		91.214	91.214				
					Impozitul pe veniturile din transferul proprietatilor imobiliare din patrimoniul personal			91.214		91.214	91.214				
0402					COTE SI SUME DEFALCATE DIN IMPOZITUL PE VENIT										
					Cote defalcate din impozitul pe venit	32.806.000	14.098.000	8.187.975		8.187.975	8.187.975				
01					Sume repartizate din Fondul la dispozitia Consiliului Judetean	31.806.000	13.848.000	7.935.790		7.935.790	7.935.790				
05					A3 IMPOZITE SI TAXE PE PROPRIETATE	1.000.000	250.000	252.185		252.185	252.185				
0700					IMPOZITE SI TAXE PE PROPRIETATE	10.988.000	2.749.000	18.324.156	5.447.408	12.876.748	9.707.780		8.616.376		
0702					Impozit si taxa pe cladiri	10.988.000	2.749.000	18.324.156	5.447.408	12.876.748	9.707.780		8.616.376		
					Impozit pe cladiri de la persoane fizice	6.929.000	1.733.000	11.587.551	3.144.408	8.443.143	6.466.309		5.121.242		
					Impozit si taxa pe cladiri de la persoane juridice	2.633.000	659.000	4.205.523	1.248.157	2.957.366	2.184.739		2.020.784		
					Impozit si taxa pe teren	4.296.000	1.074.000	7.382.028	1.896.251	5.485.777	4.281.570		3.100.458		
02					Impozit pe terenuri de la persoane fizice	3.500.000	876.000	6.497.093	2.270.576	4.226.517	3.080.094		3.416.999		
					Impozit pe terenuri de la persoane fizice	1.948.000	487.000	3.856.758	1.593.654	2.263.104	1.617.456		2.239.302		

Capi- tol	Sub- capi- tol	Pa- ra- gra- ful	Gru- pa / Titlu col	Ali- ne- at	Denumire indicator	Prevederi bugetare aprobate la finele perioadei de raportare	Prevederi bugetare trimestriale cumulate	Drepturi constatate		Incasari realizate	Stingeri pe alte cai decat incasari	Drepturi constatate de incasat	
								Total, din care:	din ani precedenti				
A						1	2	3=4+5	4	5	6	7	8=3-6-7
0702	02	02			B								
					Impozit si taxa pe teren de la persoane juridice	966.000	242.000	1.787.440	493.198	1.292.242	918.167		869.273
					Impozitiul pe terenul extravilan + Restante anii anteriori din impozitul pe terenul agricol	586.000	147.000	852.895	181.724	671.171	544.471		308.424
					Taxe judiciare de timbru si alte taxe de timbru	559.000	140.000	218.243	32.045	186.198	148.417		69.826
					Alte impozite si taxe pe proprietate			21.269	379	20.890	12.960		8.309
1000	02				A4 IMPOZITE SI TAXE PE BUNURI SI SERVICII	28.223.000	7.116.000	12.630.898	3.916.483	8.714.415	6.972.078		5.658.820
1102	02				SUME DEFALCATE DIN TVA	24.577.000	6.204.000	4.836.410		4.836.410	4.836.410		
					Sume defalcate din taxa pe valoarea adaugata pentru finantarea cheltui- lilor descentralizate la nivelul comunelor, oraselor, municipiilor, sectoarelor si Municipiului Bucuresti	24.077.000	6.073.000	4.705.410		4.705.410	4.705.410		
					Sume defalcate din taxa pe valoarea adaugata pentru echilibrarea bugetelor locale	500.000	131.000	131.000		131.000	131.000		
1502	01				TAXE PE SERVICII SPECIFICE	96.000	24.000	149.393	45.251	104.142	77.426		71.967
					Impozit pe spectacole			2.200	4.920	-2.720	327		1.873
					Alte taxe pe servicii specifice	96.000	24.000	147.193	40.331	106.862	77.099		70.094
1602	02				TAXE PE UTILIZAREA BUNURILOR, AUTORIZAREA UTILIZARII BUNURILOR SAU PE DESFASURAREA DE ACTIVITATI	3.550.000	888.000	7.645.095	3.871.232	3.773.863	2.058.242		5.586.853
					Impozit pe mijloacele de transport	2.614.000	654.000	7.479.832	3.864.183	3.615.649	1.899.904		5.579.928
					Impozit pe mijloacele de transport detinute de persoane fizice*)	2.106.000	527.000	5.772.515	2.960.209	2.812.306	1.533.054		4.239.461

Capi- col	Sub- capi- col	Pa- ra- gra- ful	Ar- ti- col	Ali- ne- at	Denumire indicator	Prevederi bugetare aprobrate la finele perioadei de raportare	Prevederi bugetare trimestriale cumulate	Drepturi constatate			Incasari realizate	Stingeri pe alte cai decat incasari	Drepturi constatate de incasat
								Total, din care:	din anii precedenti	din anul curent			
A					B	1	2	3=4+5	4	5	6	7	8=3-6-7
1602	02	02			Impozit pe mijloace de transport detinute persoane de juridice*)	508.000	127.000	1.707.317	903.974	803.343	366.850		1.340.467
	03				Taxe si tarife pentru eliberarea de licente si autorizatii de functionare	936.000	234.000	163.085	6.674	156.411	156.535		6.550
	50				Alte taxe pe utilizarea bunurilor, autorizarea utilizarii bunurilor sau pe desfasurare de activitati			2.178	375	1.803	1.803		375
1800	02				A6. ALTE IMPOZITE SI TAXE FISCALE			1.666		1.666	1.666		
1802					ALTE IMPOZITE SI TAXE FISCALE			1.666		1.666	1.666		
	50				Alte impozite si taxe			1.666		1.666	1.666		
2900	02				C. VENITURI NEFISCALE	8.294.000	2.068.000	18.919.119	11.464.542	7.454.577	4.703.004	30	14.216.085
3000					C1. VENITURI DIN PROPRIETATE	1.916.000	479.000	4.062.282	3.044.173	1.018.109	585.309		3.476.973
3002					VENITURI DIN PROPRIETATE	1.916.000	479.000	4.062.282	3.044.173	1.018.109	585.309		3.476.973
	05				Venituri din concesiuni si inchirieri	1.916.000	479.000	4.062.282	3.044.173	1.018.109	585.309		3.476.973
	30				Alte venituri din concesiuni si inchirieri de catre institutiile publice	1.916.000	479.000	4.062.282	3.044.173	1.018.109	585.309		3.476.973
3300	02				C2. VANZARI DE BUNURI SI SERVICII	6.378.000	1.589.000	14.856.837	8.420.369	6.436.468	4.117.695	30	10.739.112
3302					VENITURI DIN PRESTARI DE SERVICII SI ALTE ACTIVITATI	132.000	33.000	1.545.402	1.282.885	262.517	301.297		1.244.105
	10				Contributia parintilor sau sustinatorilor legali pentru intretinerea copiilor in cresc								
	26				Venituri din despagubiri	132.000	33.000	37.647		37.647	37.647		
	28				Venituri din recuperarea cheltuielilor de judecata, imputatii si despagubiri			44.646		44.646	44.646		
	50				Alte venituri din prestari de servicii			324.667	144.443	180.224	218.917		105.750

Capi- tol	Sub- capi- tol	Pa- ra- gra- ful	Gru- pa / Titlu col at	Ali- ne- at	Denumire indicator	Prevederi bugetare aprobrate la finele perioadei de raportare	Prevederi bugetare trimestriale cumulate	Drepturi constatate			Incasari realizate	Stingeri pe alte cai decat incasari	Drepturi constatate de incasat
								Total, din care:	din anii precedenti	din anul curent			
A					B	1	2	3=4+5	4	5	6	7	8=3-6-7
3302	50				si alte activitati			1.138.442	1.138.442		87		1.138.355
3402					VENITURI DIN TAXE ADMINISTRATIVE, ELIBERARI PERMISE	516.000	129.000	733.837	256.296	477.541	358.327	30	375.480
	02				Taxe extrajudiciare de timbru	112.000	28.000	1.684	1.684			30	1.654
	50				Alte venituri din taxe administrative, eliberari permise	404.000	101.000	732.153	254.612	477.541	358.327		373.826
3502					AMENZI, PENALITATI SI CONFISCARI	1.248.000	312.000	6.025.072	5.719.558	305.514	360.071		5.665.001
	01				Venituri din amenzi si alte sanctiuni								
	02				aplicate potrivit dispozitiilor legale	1.248.000	312.000	6.025.072	5.719.558	305.514	360.071		5.665.001
					Venituri din amenzi si alte sanctiuni aplicate de catre alte institutii de specialitate	1.248.000	312.000	6.025.072	5.719.558	305.514	360.071		5.665.001
3602					DIVERSE VENITURI	4.982.000	1.246.000	6.552.526	1.161.630	5.390.896	3.098.000		3.454.526
	06				Taxe speciale	4.982.000	1.246.000	6.318.299	1.100.394	5.217.905	2.962.790		3.355.509
	14				Venituri din recuperarea cheltuielilor efectuate in cursul procesului de executare silita								
	50				Alte venituri			53.723	4.133	49.590	22.661		31.062
3702					TRANSFERURI VOLUNTARE, ALTELE DECAT SUBVENTIILE	-500.000	-131.000	180.504	57.103	123.401	112.549		67.955
	03				Varsaminte din sectiunea de functionare pentru finantarea sectiunii de dezvoltare a bugetului local(cu semnul minus)								
4000	02				III OPERATIUNI FINANCIARE	-500.000	-131.000	3.000.000	3.000.000	3.000.000	3.000.000		3.000.000
4002					INCASARI DIN RAMBURSAREA IMPRUMUTURILOR ACORDATE			3.000.000	3.000.000	3.000.000	3.000.000		3.000.000

Capi- tol	Sub- capi- tol	Pa- ra- gra- ful	Gru- pa/ Titlu	Ar- ti- col	Ali- ne- at	Denumire indicator	Prevederi bugetare aprobate la finele perioadei de raportare	Prevederi bugetare trimestriale cumulate	Drepturi constatate		Incasari realizate	Stingeri pe alte cai decat incasari	Drepturi constatate de incasat	
									Total, din care:	din anii precedenti				din anul curent
A							1	2	3=4+5	4	5	6	7	8=3-6-7
1002	11					B	Sume din excedentul anului precedent pentru acoperirea golurilor temporare de casa ale sectiunii de functionare IV. SUBVENII	3.740.000	833.000	3.000.000	3.000.000	3.000.000		
1100	02						SUBVENII DE LA ALTE NIVELE ALE ADMINISTRATIEI PUBLICE	826.423	826.423	826.423	826.423	826.423		
1202							SUBVENII DE LA BUGETUL DE STAT	3.740.000	833.000	826.423	826.423	826.423		
	34						Subventii pentru acordarea ajutorului pentru incalzirea locuintei si a suplimentului pentru energie alocate pentru consumul de combustibilii solizi si/sau petrolieri	736.000	64.000	49.180	49.180	49.180		
	35						Subventii din bugetul de stat pentru finantarea unitatilor de asistenta medico-sociale	1.050.000	280.000	270.000	270.000	270.000		
	41						Subventii de la bugetul de stat pentru finantarea sanatatii	144.000	36.000	34.542	34.542	34.542		
	66						Subventii din bugetul de stat alocate conform contractelor incheiate cu directiile de sanatate publica	1.810.000	453.000	472.701	472.701	472.701		

Conducatorul institutiei

Conducatorul compartimentului  
financiar-contabil,



**CONTUL DE EXECUTIE AL BUGETULUI LOCAL - VENITURI**  
**SECTIUNEA DE DEZVOLTARE**  
**31.03.2024**


Pag. 1 -lei-

Capi- tol	Sub- capi- tol	Pa- ra- gra- ful	Gr- pa / Titlu	Ali- ne- at	Denumire indicator	Prevederi		Prevederi bugetare trimestriale cumulate	Drepturi constatate			Incasari realizate	Stingeri pe alte cai decat incasari	Drepturi constatate de incasat	
						I	2		Total, din care:	din anii precedenti	din anul curent				3=4+5
					<b>B</b>										
1001	02				TOTAL VENITURI-BUGET LOCAL	168.455.000	168.086.000		5.991.230	5.991.230		5.982.621		8.609	
1002					I. VENITURI CURENTE	500.000	131.000								
1900					C. VENITURI NEFISCALE	500.000	131.000								
1300					C2. VANZARI DE BUNURI SI SERVICII	500.000	131.000								
1702					TRANSFERURI VOLUNTARE, ALTELE DECAT SUBVENTIILE	500.000	131.000								
04					Vansaminte din sectiunea de functionare	500.000	131.000								
1900	02				II. VENITURI DIN CAPITAL				40.303	40.303		31.694		8.609	
1902					VENITURI DIN VALORIFICAREA UNOR BUNURI				40.303	40.303		31.694		8.609	
01					Venituri din valorificarea unor bunuri ale institutiilor publice										
07					Venituri din vanzarea unor bunuri aparținind domeniului privat al statului sau al unitatilor administrative- teritoriale				31.285	31.285		22.676		8.609	
000	02				III OPERATIUNI FINANCIARE				9.018	9.018		9.018			
002					INCASARI DIN RAMBURSAREA IMPRUMUTURILOR ACORDATE				2.642.000	2.642.000		2.642.000			
13					Sume din excedentul anului precedent pentru acoperirea golurilor temporare de casa ale sectiunii de dezvoltare										
14					Sume din excedentul bugetului local utilizate pentru finantarea cheltuielilor sectiunii de dezvoltare										
100	02				IV. SUBVENTII	153.431.000	153.431.000		400.000	400.000		400.000			
200					SUBVENTII DE LA ALTE NIVELE ALE				1.439.113	1.439.113		1.439.113			



Capi- fol	Sub- capi- fol	Pa- ra- gra- ful	Ar- ti- col	Ali- ne- at	Denumire indicator	Prevederi bugetare aprobate la finele perioadei de raportare	Prevederi bugetare trimestriale cumulate	Drepturi constatate			Incasari realizate	Stingeri pe alte cai decat incasari	Drepturi constatate de incasat
								Total, din care:	din anii precedenti	din anul curent			
A					B	1	2	3=4+5	4	5	6	7	8=3-6-7
4302	44				scoaterii la licitatie a certificatelor de emisii de gaze cu efect de sera pentru finantarea proiectelor de investitii	4.499.000	4.499.000	-309.700		-309.700			
4602	04				ALTE SUME PRIMITE DE LA UE Alte sume primite din fonduri de la Uniunea Europeana pentru programele operationale finantate din cadrul financiar 2014-2020			-309.700		-309.700			
4802					SUME PRIMITE DE LA UE/ALTI DONATORI IN CONTUL PLATILOR EFECTUATE SI PREFINANATARI AFERENTE CADRULUI FINANCIAR 2014-2020	14.524.000	14.524.000	2.179.514		2.179.514			
01					Fondul European de Dezvoltare Regionala(FEDR)	14.524.000	14.524.000	1.655.148		1.655.148			
	01				Sume primite in contul platilor efectuate in anul curent	14.524.000	14.524.000						
	02				Sume primite in contul platilor efectuate in anii anteriori			1.655.148		1.655.148			
02					Fondul Social European(FSE)			524.366		524.366			
	02				Sume primite in contul platilor efectuate in anii anteriori			524.366		524.366			

Conducatorul institutiei,  


Conducatorul compartimentului  
 financiar-contabil,  


CONTUL DE EXECUTIE AL BUGETULUI LOCAL - CHELTUIELI

31.03.2024

Capi- tol	Sub- capi- tol	Pa- ra- graf	Gru- pa / Titlu	Ali- ne- at	Denumire indicator	Credite de angajament			Credite bugetare		Angajamente legale bugetare	Angajamente legale	Plati efectuate	Angajamente legale de platit	Cheltuieli efective
						1	2	3	aprobate la finele perioadei de raportare	trimestriale cumulate					
			<b>A</b>		<b>B</b>	<b>1</b>	<b>2</b>	<b>3</b>	<b>4</b>	<b>5</b>	<b>6</b>	<b>7</b>	<b>8=6-7</b>	<b>9</b>	
0					TOTAL JUDET	53.919.000	53.919.000	279.839.000	222.652.000	35.218.124	39.070.370	25.854.968	13.215.402	21.465.791	
5002					TOTAL CHELTUIELI	840.000	840.000	25.184.000	7.791.000	6.676.202	6.745.081	5.341.975	1.403.106	5.507.281	
5100	02				Partea I-a SERVICII PUBLICE GENERALE	840.000	840.000	21.630.000	6.397.000	5.558.473	5.627.352	4.311.494	1.315.858	4.401.263	
5102					AUTORITATI PUBLICE SI ACTIUNI EXTERNE	840.000	840.000	21.630.000	6.397.000	5.558.473	5.627.352	4.311.494	1.315.858	4.401.263	
	01				Autoritati executive si legislative	840.000	840.000	21.630.000	6.397.000	5.558.473	5.627.352	4.311.494	1.315.858	4.401.263	
				03	Autoritati executive	840.000	840.000	21.630.000	6.397.000	5.558.473	5.627.352	4.311.494	1.315.858	4.401.263	
5402					ALTE SERVICII PUBLICE GENERALE			1.493.000	604.000	342.399	342.399	255.151	87.248	258.569	
	05				Fond de rezerva bugetara la dispozitia autoritatilor locale			300.000	300.000						
5402	10				Servicii publice comunitare de evidentia a persoanelor			1.193.000	304.000	342.399	342.399	255.151	87.248	258.569	
5502					TRANZACTII PRIVIND DATORIA PUBLICA SI IMPRUMUTURI			2.061.000	790.000	775.330	775.330	775.330		847.449	
6000	02				Partea II-a APARARE, ORDINE PUBLICA SI SIGURANTA NATIONALA			23.000	9.000	250	250	250		366	
6102					ORDINE PUBLICA SI SIGURANTA NATIONALA			23.000	9.000	250	250	250		366	
	05				Protectie civila si protectia contra incendiilor (protectie civila nonmilitara)			23.000	9.000	250	250	250		366	
6500	02				Partea III-a CHELTUIELI SOCIAL-CULTURALE	1.678.000	1.678.000	57.245.000	28.999.000	11.668.715	13.575.758	8.884.663	4.691.095	9.183.911	
6502					INVATAMANT	245.000	245.000	17.331.000	12.009.000	2.223.534	3.652.633	1.560.801	2.091.832	1.857.904	
	03				Invatamant prescolar si primar			465.000	209.000	87.460	87.460	87.460		101.271	
				01	Invatamant prescolar			465.000	209.000	87.460	87.460	87.460		87.689	
				02	Invatamant primar									13.582	
	04				Invatamant secundar	245.000	245.000	14.855.000	11.337.000	1.379.085	2.781.538	1.233.993	1.547.545	1.499.407	
				01	Invatamant secundar inferior			1.583.000	652.000	436.700	436.700	345.700	91.000	349.166	

Capi- tol	Sub- capi- tol	Pa- ra- graf	Gru- pa / Titlu	Ar- ti- col	Ali- ne- at	Denumire indicator	Credite de angajament			Credite bugetare		Angajamente legale	Plati efectuate	Angajamente legale de platit	Cheltuieli efective
							1	2	3	aprobate la finele perioadei de raportare	trimestriale cumulate				
			<b>A</b>			<b>B</b>									
6502	02					Invatamant secundar superior	245.000	245.000	13.180.000	10.665.000	933.349	2.282.427	881.995	1.400.432	1.141.205
	03					Invatamant profesional			92.000	20.000	9.036	62.411	6.298	56.113	9.036
	05					Invatamant postliceal			20.000			26.646		26.646	
	11					Servicii auxiliare pentru educatie			951.000	133.000					
	30					Alte servicii auxiliare			951.000	133.000					
	13					Invatamant anteprescolar			978.000	314.000	744.869	744.869	227.228	517.641	245.106
	50					Alte cheltuieli in domeniul invatamantului			62.000	16.000	12.120	12.120	12.120		12.120
6602	06					SANATATE	311.000	311.000	7.520.000	4.626.000	1.038.953	1.046.794	831.141	215.653	854.318
	06					Servicii medicale in unitati sanitare cu paturi			4.517.000	3.881.000	275.174	275.174	275.174		270.476
	06	01				Spitale generale			3.611.000	3.611.000	5.174	5.174	5.174		476
	03					Unitati medico-sociale			906.000	270.000	270.000	270.000	270.000		270.000
	08					Servicii de sanatate publica			3.003.000	745.000	763.779	771.620	555.967	215.653	583.842
6702	03					CULTURA, RECREERE SI RELIGIE	1.122.000	1.122.000	7.437.000	5.358.000	962.616	1.100.418	868.618	231.800	738.448
	03					Servicii culturale			7.329.000	5.322.000	916.454	1.054.256	837.813	216.443	700.017
	02					Biblioteci publice comunale, orasenesti, municipale			729.000	203.000	177.558	172.266	134.246	38.020	134.954
	03					Muzee			5.113.000	4.679.000	298.896	441.990	263.567	178.423	124.413
	06					Case de cultura			1.487.000	440.000	440.000	440.000	440.000		440.650
	05					Servicii recreative si sportive			108.000	36.000	46.162	46.162	30.805	15.357	38.431
	01					Sport			108.000	36.000	46.162	46.162	30.805	15.357	38.431
6802	04					ASIGURARI SI ASISTENTA SOCIALA	24.957.000	7.006.000	24.957.000	7.006.000	7.443.612	7.775.913	5.624.103	2.151.810	5.733.241
	04					Asistenta acordata persoanelor in varsta			497.000	497.000					
	05					Asistenta sociala in caz de boli si invaliditati			21.127.000	5.623.000	6.814.062	6.817.641	5.030.333	1.787.308	5.140.584

Capi- tol	Sub- capi- tol	Pa- ra- graf	Gru- pa / Titlu	Ali- ne- at	Denumire indicator	Credite de angajament		Credite bugetare		Angajamente bugetare	Angajamente legale	Plati efectuate	Angajamente legale de platit	Cheltuieli efective
						aprobate la finele perioadei de raportare	trimestriale cumulate	aprobate la finele perioadei de raportare	trimestriale cumulate					
A						1	2	3	4	5	6	7	8=6-7	9
6802	05	02			B	Asistenta sociala in caz de invaliditate			5.623.000	6.814.062	6.817.641	5.030.333	1.787.308	5.140.584
	11					Crese		21.127.000						698
	12					Unitati de asistenta medico-sociale		1.459.000	519.000	405.527	405.527	405.527		405.527
	15					Prevenirea excluderii sociale		1.336.000	220.000	79.734	404.682	79.734	324.948	74.674
	01					Ajutor social		1.336.000	220.000	79.734	404.682	79.734	324.948	74.674
	50					Alte cheltuieli in domeniul asigurarilor si asistentei sociale		538.000	147.000	144.289	148.063	108.509	39.554	111.758
6802	50	50				Alte cheltuieli in domeniul asistentei sociale		538.000	147.000	144.289	148.063	108.509	39.554	111.758
7000	02					Partea IV-a SERVICII SI DEZVOLTARE PUBLICA, LOCUINTE, MEDIU SI APE	10.875.000	10.875.000	140.605.000	12.514.561	13.109.227	8.304.994	4.804.233	6.684.197
7002						LOCUINTE, SERVICII SI DEZVOLTARE PUBLICA	9.875.000	9.875.000	127.105.000	5.831.141	6.425.807	3.191.882	3.233.925	1.879.626
	06					Iluminat public si electrificari	4.499.000	4.499.000	4.949.000	328.983	358.368	280.448	77.920	480.012
	07					Alimentare cu gaze naturale in localitati	118.000	118.000	118.000	51.408	51.408	51.408		
	50					Alte servicii in domeniile locuintelor, serviciilor si dezvoltarii comunale	5.258.000	5.258.000	124.526.000	5.450.750	6.016.031	2.860.026	3.156.005	1.399.614
7402						PROTECTIA MEDIULUI	1.000.000	1.000.000	13.500.000	6.683.420	6.683.420	5.113.112	1.570.308	4.804.571
	05					Salubritate si gestiunea deseurilor	1.000.000	1.000.000	13.134.000	6.383.420	6.383.420	4.813.112	1.570.308	4.804.571
	01					Salubritate	1.000.000	1.000.000	13.134.000	6.383.420	6.383.420	4.813.112	1.570.308	4.804.571
	02					Colectarea, tratarea si distrugerea deseurilor								2.254
7402	50					Alte servicii in domeniul protectiei mediului			366.000	300.000	300.000	300.000		
8000	02					Partea V-a ACTIUNI ECONOMICE	40.526.000	40.526.000	46.536.000	4.358.396	5.640.054	3.323.086	2.316.968	90.036
8002						ACTIUNI GENERALE ECONOMICE, SI DE MUNCA			4.095.000	33.037	236.551	33.037	203.514	35.391

Capi- tol	Sub- capi- tol	Pa- ra- graf	Gru- pa / Titlu	Ar- ti- col	Ali- ne- at	Denumire indicator	Credite de angajament			Credite bugetare		Angajamente legale	Plati efectuate	Angajamente legale de platit	Cheltuieli efective
							1	2	3	4	5				
						<b>B</b>									
8002	01					Actiuni generale economice si comerciale			4.095.000	4.068.000	33.037	236.551	33.037	203.514	35.391
		10				Programe de dezvoltare regionala si sociala			4.095.000	4.068.000	33.037	236.551	33.037	203.514	35.391
8402						TRANSPORTURI	40.526.000	40.526.000	42.226.000	41.126.000	4.287.397	5.365.541	3.252.087	2.113.454	49.533
		03				Transport rutier	40.526.000	40.526.000	42.226.000	41.126.000	4.287.397	5.365.541	3.252.087	2.113.454	49.533
						Strazi	40.526.000	40.526.000	42.226.000	41.126.000	4.287.397	5.365.541	3.252.087	2.113.454	49.533
8702						ALTE ACTIUNIECONOMICE			215.000	54.000	37.962	37.962	37.962		5.112
		50				Alte actiuni economice			215.000	54.000	37.962	37.962	37.962		5.112
9900	02					EXCEDENT/DEFICIT			-27.333.000	-27.702.000					13.617.793

DETALIEREA CHELTUIELILOR

- buget local -

31.03.2024

Capi- tol	Sub- pa- ra- graf	Ar- ti- col	Ali- ne- at	Denumire indicator	Credite de angajament			Credite bugetare		Angajamente legale	Plati efectuate	Angajamente legale de platit	Cheltuieli efective
					aprobate la finele perioadei de raportare	aprobate la finele perioadei de raportare	aprobate la finele perioadei de raportare	aprobate la finele perioadei de raportare	trimestriale cumulate				
A				B	1	2	3	4	5	6	7	8=6-7	9
0				TOTAL JUDET									
5002				TOTAL CHELTUIELI	53.919.000	53.919.000	279.839.000	222.652.000	35.218.124	39.070.370	25.854.968	13.215.402	21.465.791
	01			CHELTUIELI CURENTE			223.175.000	168.058.000	30.267.339	32.825.798	21.936.493	10.889.305	20.859.998
	10			TITLUL I CHELTUIELI DE PERSONAL			30.740.000	7.767.000	9.176.443	9.365.841	6.379.810	2.986.031	6.483.233
	10	01		Cheltuieli salariale in bani			29.480.000	7.593.000	8.982.071	9.150.498	6.242.131	2.908.367	6.342.501
	10	01	01	Salarii de baza			26.560.000	6.836.000	8.269.314	8.428.328	5.960.192	2.468.136	5.924.233
	10	01	06	Alte sporuri			627.000	158.000	90.877	94.976	44.543	50.433	88.922
	10	01	11	Fond aferent platii cu ora						5.314		5.314	
	10	01	12	Indemnizatii plătite unor persoane din afara unitatii			360.000	90.000	108.498	108.498	81.825	26.673	81.588
	10	01	15	Alocatii pentru transportul la si de la locul de munca			301.000	114.000	170.870	170.870	35.082	135.788	35.082
	10	01	17	Indemnizatii de hrana			1.632.000	395.000	342.512	342.512	120.489	222.023	212.676
	10	02		Cheltuieli salariale in natura			576.000						
	10	02	06	Vouchere de vacanta			576.000						
	10	03		Contributii			684.000	174.000	194.372	215.343	137.679	77.664	140.732
	10	03	01	Contributii de asigurari sociale de stat									
	10	03	02	Contributii de asigurari de somaj								9.191	
	10	03	03	Contributii de asigurari sociale de sanatate								1.975	
	10	03	04	Contributii de asigurari pentru accidente de munca si boli profesionale								1.506	
	10	03	06	Contributii pentru concedii si indemnizatii								4.495	
	10	03	07	Contributia asiguratorie pentru munca			684.000	174.000	194.372	194.372	137.679	56.693	140.732

Capi- tol	Sub- capi- tol	Pa- ra- graf	Gru- pa / Titlu col	Ali- ne- at	Denumire indicator	Credite de angajament		Credite bugetare			Angajamente legale	Plati efectuate	Angajamente legale de platit	Cheltuieli efective
						aprobate la finele perioadei de raportare	trimestriale cumulate	aprobate la finele perioadei de raportare	trimestriale cumulate	Angajamente bugetare				
A						1	2	3	4	5	6	7	8=6-7	9
B														
20					TITLUL II BUNURI SI SERVICII									
20	01				Bunuri si servicii	28.089.000		28.089.000	11.684.000	10.214.781	11.492.088	8.480.600	3.011.488	8.623.074
20	01	01			Furnituri de birou	24.300.000		24.300.000	10.244.000	9.818.875	10.958.898	8.107.281	2.851.617	8.243.737
20	01	01				208.000		208.000	73.000	20.802	21.383	19.937	1.446	30.775
20	01	02			Materiale pentru curatenie	231.000		231.000	73.000	26.171	38.122	24.100	14.022	30.644
20	01	03			Incalzit, iluminat si forta motrica	3.884.000		3.884.000	1.845.000	1.517.746	2.135.148	1.472.027	663.121	1.594.450
20	01	04			Apa, canal si salubritate	2.083.000		2.083.000	716.000	649.255	788.152	630.130	158.022	607.260
20	01	05			Carburanti si lubrifianti	87.000		87.000	30.000	21.423	15.621	11.403	4.218	12.342
20	01	06			Piese de schimb	12.000		12.000	4.000	1.794	1.794	1.794		821
20	01	07			Transport	19.000		19.000	10.000	7.707	32.483	7.707	24.776	7.707
20	01	08			Posta, telecomunicatii, radio, tv, internet	437.000		437.000	148.000	92.629	124.679	96.521	28.158	91.770
20	01	09			Materiale si prestari de servicii cu caracter functional	705.000		705.000	203.000	68.871	162.955	67.538	95.417	124.736
20	01	30			Alte bunuri si servicii pentru intretinere si functionare	16.634.000		16.634.000	7.142.000	7.412.477	7.638.561	5.776.124	1.862.437	5.743.232
20	02				Reparatii curente	2.753.000		2.753.000	1.028.000	256.672	356.486	256.672	99.814	256.515
20	03				Hrana	165.000		165.000	63.000	41.842	45.616	41.504	4.112	41.501
20	03	01			Hrana pentru oameni	165.000		165.000	63.000	41.842	45.616	41.504	4.112	41.501
20	04				Medicamente si materiale sanitare	13.000		13.000	7.000	1.310	1.310	117	1.193	1.193
20	04	01			Medicamente	8.000		8.000	4.000	783	783	117	666	666
20	04	02			Materiale sanitare	5.000		5.000	3.000	527	527		527	527
20	05				Bunuri de natura obiectelor de inventar	26.000		26.000	15.000	13.330	34.335	3.234	31.101	
20	05	30			Alte obiecte de inventar	26.000		26.000	15.000	13.330	34.335	3.234	31.101	
20	06				Deplasari, detasari, transferari	55.000		55.000	18.000	2.217	3.039	2.217	822	2.149
20	06	01			Deplasari interne, detasari, transferari	15.000		15.000	8.000	2.217	3.039	2.217	822	2.149
20	06	02			Deplasari in strainatate	40.000		40.000	10.000					



Capi- tol	Sub- capi- tol	Pa- ra- graf	Gru- pa / Titlu col	Ali- ne- at	Denumire indicator	Credite de angajament			Credite bugetare			Angajamente legale de platit	Plati efectuate	Angajamente legale	Cheltuieli efective
						1	2	3	4	5	6				
			<b>A</b>		<b>B</b>	<b>1</b>	<b>2</b>	<b>3</b>	<b>4</b>	<b>5</b>	<b>6</b>	<b>7</b>	<b>8=6+7</b>	<b>9</b>	
					ADMINISTRATIEI PUBLICE										
			51	01	Transferuri curente	3.852.000	1.229.000	1.115.527	1.229.000	1.115.527	1.115.527	1.115.527	1.115.527	1.115.527	1.115.527
			51	01	Transferuri catre institutii publice	3.852.000	1.229.000	1.115.527	1.229.000	1.115.527	1.115.527	1.115.527	1.115.527	1.115.527	1.115.527
			51	01	Transferuri din bugetele locale pentru finantarea unitatilor de asistenta sociala si medico-sociale	1.487.000	440.000	440.000	440.000	440.000	440.000	440.000	440.000	440.000	440.000
			55		TITLUL VII ALTE TRANSFERURI	2.365.000	789.000	789.000	789.000	675.527	675.527	675.527	675.527	675.527	675.527
			55	01	A. Transferuri interne	696.000	531.000	460.894	531.000	460.894	460.894	460.894	460.894	460.894	160.894
			55	01	Sume reprezentand contributia unitatilor administrativ-teritoriale la Fondul IID	696.000	531.000	460.894	531.000	460.894	460.894	460.894	460.894	460.894	160.894
			55	01	84 Sume reprezentand stimulentele pentru casarea autovehiculelor uzate	330.000	165.000	160.894	165.000	160.894	160.894	160.894	160.894	160.894	160.894
			57		TITLUL VIII ASISTENTA SOCIALA	366.000	366.000	366.000	366.000	300.000	300.000	300.000	300.000	300.000	300.000
			57	02	Ajutoare sociale	15.548.000	4.009.000	4.629.338	4.009.000	4.629.338	5.002.669	3.425.723	3.425.723	1.576.946	3.514.092
			57	02	01 Ajutoare sociale in numerar	15.548.000	4.009.000	4.629.338	4.009.000	4.629.338	5.002.669	3.425.723	3.425.723	1.576.946	3.514.092
			57	02	03 Tichete de cresa si tichete sociale pentru gradinita	13.935.000	3.710.000	4.584.854	3.710.000	4.584.854	4.958.185	3.381.239	3.381.239	1.576.946	3.469.608
			57	02	05 Suport alimentar	62.000	16.000	12.120	16.000	12.120	12.120	12.120	12.120	12.120	12.120
			58		TITLUL X PROIECTE CU FINANTARE DIN FONDURI EXTERNE NERAMBURSABILE	1.551.000	283.000	32.364	283.000	32.364	32.364	32.364	32.364	32.364	32.364
			58	01	CADRULUI FINANCIAR 2014-2020	18.381.000	18.381.000	18.381.000	18.381.000	123.438	333.501	123.438	123.438	210.063	93.487
			58	01	Programe din Fondul European de Dezvoltare Regionala (FEDR)	18.381.000	18.381.000	18.381.000	18.381.000	123.438	130.079	123.438	123.438	6.641	52.146
			58	01	01 Finantarea nationala	1.779.000	1.779.000	1.779.000	1.779.000	1.552	6.171	1.552	1.552	4.619	1.379
			58	01	02 Finantarea externa nerambursabila	14.524.000	14.524.000	14.524.000	14.524.000	3.622	5.644	3.622	3.622	2.022	27.023



Capi- tol	Sub- capi- tol	Pa- ra- graf	Gru- pa / Titlu	Ar- ti- col	Ali- ne- at	Denumire indicator	Credite de angajament		Credite bugetare		Angajamente legale	Plati efectuate	Angajamente legale de platit	Cheltuieli efective	
							aprobate la finele perioadei de raportare	trimestriale cumulate	aprobate la finele perioadei de raportare	trimestriale cumulate					
A						B	1	2	3	4	5	6	7	8=6-7	9
	71	01	03			Mobilier, aparatura birotica si alte active corporale	200.000	200.000	200.000	200.000					34.387
	71	01	30			Alte active fixe (inclusiv reparatii capitale)	53.476.000	53.476.000	53.651.000	53.651.000	4.867.741	3.835.431	2.326.097		345.110
	79					OPERATIUNI FINANCIARE			2.570.000	500.000	366.774	366.774			
	81					TITLUL XIX RAMBURSARI DE CREDITE			2.570.000	500.000	366.774	366.774			
	81	02				Rambursari de credite interne			2.570.000	500.000	366.774	366.774			
	81	02	05			Rambursari de credite aferente datoriei publice interne locale			2.570.000	500.000	366.774	366.774			
	84					PLATI EFECTUATE IN ANII PRECEDENTI SI RECUPERATE IN ANUL CURENT									
	85					Titlul XXI PLATI EFECTUATE IN ANII PRECEDENTI SI RECUPERATE IN ANUL CURENT			-283.730		-283.730	-283.730			
	85	01				Plati efectuate in anii precedenti si recuperate in anul curent					-283.730	-283.730			
	85	01	01			Plati efectuate in anii precedenti si recuperate in anul curent (SF)			-211.522		-211.522	-211.522			
	85	01	02			Plati efectuate in anii precedenti si recuperate in anul curent (SD)			-72.208		-72.208	-72.208			
5100	02					Partea I-a SERVIIH PUBLICE GENERALE	840.000	840.000	25.184.000	7.791.000	6.676.202	5.341.975	1.403.106		5.507.281
5102						AUTORITATI PUBLICE SI ACTIUNI EXTERNE	840.000	840.000	21.630.000	6.397.000	5.558.473	4.311.494	1.315.858		4.401.263
	01					CHELTUIELI CURENTE			18.220.000	5.057.000	5.231.537	3.984.558	1.315.858		4.093.607
	10					TITLUL I CHELTUIELI DE PERSONAL			15.696.000	4.045.000	4.554.347	3.392.432	1.161.915		3.422.789
	10	01				Cheltuieli salariale in bani			15.122.000	3.956.000	4.454.739	3.318.360	1.136.379		3.347.893
	10	01	01			Salarii de baza			14.082.000	3.695.000	4.256.045	3.192.602	1.063.443		3.176.715

Capi- tol	Sub- capi- tol	Pa- ra- graf	Gru- pa / Titlu	Ar- ti- col	Ali- ne- at	Denumire indicator	Credite de angajament			Credite bugetare		Angajamente legale	Plati efectuate	Angajamente legale de platit	Cheltuieli efective
							1	2	3	4	5				
<b>A</b>							<b>1</b>	<b>2</b>	<b>3</b>	<b>4</b>	<b>5</b>	<b>6</b>	<b>7</b>	<b>8=6-7</b>	<b>9</b>
	10	01	06			Alte sporuri			130.000	33.000	16.880	16.880	7.838	9.042	16.880
	10	01	12			Indemnizatii platite unor persoane din afara unitatii			360.000	90.000	108.498	108.498	81.825	26.673	81.588
	10	01	17			Indemnizatii de hrana			550.000	138.000	73.316	73.316	36.095	37.221	72.710
	10	02				Cheltuieli salariale in natura			218.000						
	10	02	06			Vouchere de vacanta			218.000						
	10	03				Contributii			356.000	89.000	99.608	99.608	74.072	25.536	74.896
	10	03	07			Contributia asiguratorie pentru munca			356.000	89.000	99.608	99.608	74.072	25.536	74.896
	20					TITLUL II BUNURI SI SERVICII			2.308.000	958.000	635.519	704.398	555.255	149.143	615.779
	20	01				Bunuri si servicii			1.773.000	755.000	567.104	627.041	497.800	129.241	554.742
	20	01	01			Furnituri de birou			55.000	15.000	8.945	8.945	8.724	221	19.812
	20	01	02			Materiale pentru curatenie			20.000	5.000	4.608	4.608	3.861	747	5.097
	20	01	03			Incalzit, iluminat si forta motrica			350.000	150.000	151.591	169.753	149.743	20.010	151.591
	20	01	05			Carburanti si lubrifianti			60.000	20.000	7.231	7.231	7.231		6.971
	20	01	06			Piese de schimb			2.000	1.000					
	20	01	08			Posta, telecomunicatii, radio, tv, internet			170.000	60.000	49.482	50.350	49.482	868	42.097
	20	01	09			Materiale si prestari de servicii cu caracter functional			16.000	4.000	3.242	3.242	1.471	1.771	6.150
	20	01	30			Alte bunuri si servicii pentru intretinere si functionare			1.100.000	500.000	342.005	382.912	277.288	105.624	323.024
	20	02				Reparatii curente			50.000	25.000	2.000	2.000	2.000		2.000
	20	05				Bunuri de natura obiectelor de inventar			15.000	10.000	3.234	3.234	3.234		3.234
	20	05	30			Alte obiecte de inventar			15.000	10.000	3.234	3.234	3.234		3.234
	20	06				Deplasari, detasari, transferari			50.000	15.000	1.690	1.750	1.690	60	1.622
	20	06	01			Deplasari interne, detasari, transferari			10.000	5.000	1.690	1.750	1.690	60	1.622

Capi- tol	Sub- capi- tol	Pa- ra- graf	Gru- pa / Titlu col	Ali- ne- at	Denumire indicator	Credite de angajament		Credite bugetare		Angajamente legale	Plati efectuate	Angajamente legale de platit	Cheltuieli efective	
						aprobate la finele perioadei de raportare	trimestriale cumulate	aprobate la finele perioadei de raportare	trimestriale cumulate					
A					B	1	2	3	4	5	6	7	8=6-7	9
	20	06	02		Deplasari in strainatate			40.000	10.000					
	20	13			Pregatire profesionala			10.000	5.000					
	20	19			Contributii ale administratiei publice locale la realizarea unor lucrari si servicii de interes public local, in baza unor conventii sau contracte de asociere			136.000	34.000					
	20	25			Cheltuieli judiciare si extrajudiciare derivate din actiuni in reprezentarea intereselor statului, potrivit dispozitiilor legale			79.000	27.000	26.544	26.544		26.544	26.544
	20	30			Alte cheltuieli			195.000	87.000	34.947	23.987	19.842	30.871	30.871
	20	30	01		Reclama si publicitate			70.000	35.000	13.160	2.680	10.480	12.980	12.980
	20	30	02		Protocol si reprezentare			30.000	12.000	5.954	5.954		5.952	5.952
	20	30	03		Prime de asigurare non-viata			15.000	10.000					
	20	30	30		Alte cheltuieli cu bunuri si servicii			80.000	30.000	15.833	15.353	9.362	11.939	11.939
	58				TITLUL X PROIECTE CU FINANTARE DIN FONDURI EXTERNE NERAMBURSABILE									
	58	02			CADRULUI FINANCIAR 2014-2020									
	58	02	01		Programe din Fondul Social European (FSE)									
	58	02	02		Finantarea externa nerambursabila									
	59				TITLUL XI ALTE CHELTUIELI			216.000	54.000	41.671	36.871	4.800	21.895	21.895
	59	40			Sume aferente persoanelor cu handicap neincadrate			216.000	54.000	41.671	36.871	4.800	21.895	21.895
	70				CHELTUIELI DE CAPITAL		840.000	840.000	840.000	41.671	36.871	4.800	307.656	307.656
	71				TITLUL XV ACTIVE NEFINANCIARE		840.000	840.000	840.000				307.656	307.656



Capi- tol	Sub- capi- tol	Pa- ra- graf	Gr- pa / Titlu col	Ali- ne- at	Denumire indicator	Credite de angajament		Credite bugetare		Angajamente bugetare	Angajamente legale	Plati efectuate	Angajamente legale de platit	Cheltuieli efective
						aprobate la finele perioadei de raportare	trimestriale cumulate	aprobate la finele perioadei de raportare	trimestriale cumulate					
A					B	1	2	3	4	5	6	7	8=6-7	9
	10	01	01		Salarii de baza			1.056.000	264.000	324.249	324.249	244.073	80.176	242.874
	10	01	17		Indemnizatii de hrana			50.000	13.000	5.993	5.993	3.019	2.974	5.993
	10	02	06		Cheltuieli salariale in natura			18.000	18.000					
	10	02	06		Vouchere de vacanta			18.000	18.000					
	10	03			Contributii			25.000	7.000	7.402	7.402	5.531	1.871	5.601
	10	03	07		Contributia asiguratorie pentru munca			25.000	7.000	7.402	7.402	5.531	1.871	5.601
	20				TITLUL II BUNURI SI SERVICII			44.000	20.000	12.615	12.615	10.388	2.227	4.101
	20	01			Bunuri si servicii			35.000	15.000	12.363	12.363	10.136	2.227	3.849
	20	01	01		Furnituri de birou			7.000	3.000	868	868	509	359	868
	20	01	03		Incalzit, iluminat si forta motrica			16.000	9.000	10.789	10.789	8.921	1.868	2.981
	20	01	30		Alte bunuri si servicii pentru intretinere si functionare			12.000	3.000	706	706	706		
	20	05			Bunuri de natura obiectelor de inventar			6.000	2.000					
	20	05	30		Alte obiecte de inventar			6.000	2.000					
	20	06			Deplasari, detasari, transferari			1.000	1.000	252	252	252		252
	20	06	01		Deplasari interne, detasari, transferari			1.000	1.000	252	252	252		252
	20	30			Alte cheltuieli			2.000	2.000					
	20	30	30		Alte cheltuieli cu bunuri si servicii			2.000	2.000					
	50				TITLUL V FONDURI DE REZERVA			300.000	300.000					
	50	04			Fond de rezerva bugetara la dispozitia autoritatilor locale			300.000	300.000					
	84				PLATI EFECTUATE IN ANII PRECEDENTI SI RECUPERATE IN ANUL CURENT									
	85				Titlul XXI PLATI EFECTUATE IN ANII PRECEDENTI SI RECUPERATE IN ANUL CURENT									
								-7.860		-7.860	-7.860	-7.860		
								-7.860		-7.860	-7.860	-7.860		



Capi- tol	Sub- capi- tol	Pa- ra- graf	Gru- pa/ Titlu col	Ar- ti- col	Ali- ne- at	Denumire indicator	Credite de angajament			Credite bugetare		Angajamente legale	Plati efectuate	Angajamente legale de platit	Cheltuieli efective
							1	2	3	4	5				
			A			B									
						intretinere si functionare									
			20	02		Reparatii curente			10.000			250			250
			20	03		Hrana			1.000						
			20	03	01	Hrana pentru oameni			3.000						
			20	05		Bunuri de natura obiectelor de inventar			3.000						
			20	05	30	Alte obiecte de inventar			3.000						
			70			CHELTUIELI DE CAPITAL			3.000						
			71			TITLUL XV ACTIVE NEFINANCIARE									
			71	01		Active fixe									116
			71	01	02	Masini, echipamente si mijloace de transport									116
6500	02					Partea III-a CHELTUIELI SOCIAL-CULTURALE		1.678.000				13.575.758	8.884.663	4.691.095	9.183.911
6502						INVATAMANI		245.000		57.245.000		3.652.633	1.560.801	2.091.832	1.857.904
			01			CHELTUIELI CURENTE			17.086.000		2.223.534	3.652.633	1.560.801	2.091.832	1.821.134
			10			TITLUL I CHELTUIELI DE PERSONAL			961.000		830.870	1.020.268	177.441	842.827	196.165
			10	01		Cheltuieli salariale in bani			948.000		817.870	986.297	174.347	811.950	192.631
			10	01	01	Salarii de baza			480.000		480.000	639.014	101.796	537.218	119.779
			10	01	06	Alte sporuri						4.099		4.099	
			10	01	11	Fond aferent platii cu ora						5.314		5.314	
			10	01	15	Alocatii pentru transportul la si de la locul de munca									
			10	01	17	Indemnizatii de hrana			301.000		170.870	170.870	35.082	135.788	35.082
			10	03		Contributii			167.000		167.000	167.000	37.469	129.531	37.770
			10	03	01	Contributii de asigurari sociale de stat			13.000		13.000	33.971	3.094	30.877	3.534
			10	03	02	Contributii de asigurari de somaj						9.191		9.191	
												1.975		1.975	

Capi- tol	Sub- capi- tol	Pa- ra- graf	Gru- pa / Titlu col	Ali- ne- at	Denumire indicator	Credite de angajament			Credite bugetare		Angajamente legale	Plati efectuate	Angajamente legale de platit	Cheltuieli efective
						1	2	3	4	5				
					<b>B</b>	<b>1</b>	<b>2</b>	<b>3</b>	<b>4</b>	<b>5</b>	<b>6</b>	<b>7</b>	<b>8=6-7</b>	<b>9</b>
	<b>A</b>													
	10	03	03		Contributii de asigurari sociale de sanatate			13.000	4.000	13.000	3.804		3.804	
	10	03	04		Contributii de asigurari pentru accidente de munca si boli profesionale			5.743.000	2.325.000	1.380.544	1.506		1.506	
	10	03	06		Contributii pentru concedii si indemnizatii			5.572.000	2.261.000	1.335.537	4.495		4.495	
	10	03	07		Contributia asiguratorie pentru munca						13.000		13.000	
	20				<b>TITLUL II BUNURI SI SERVICII</b>			5.743.000	2.325.000	1.380.544	2.477.409		1.106.169	3.534
	20	01			Bunuri si servicii			5.572.000	2.261.000	1.335.537	2.307.834		971.505	1.604.652
	20	01	01		Furnituri de birou			136.000	50.000	9.814	9.814		9.814	9.500
	20	01	02		Material pentru curatenie			195.000	61.000	19.262	31.213		11.951	23.407
	20	01	03		Incalzit, iluminat si forta motrica			2.537.000	1.221.000	836.680	1.411.859		552.640	937.390
	20	01	04		Apa, canal si salubritate			581.000	215.000	159.441	298.338		158.022	165.395
	20	01	05		Carburanti si lubrifianti			26.000	9.000	14.192	8.390		4.218	5.371
	20	01	06		Piese de schimb			10.000	3.000	1.794	1.794		1.794	821
	20	01	07		Transport			19.000	10.000	7.707	32.483		24.776	7.707
	20	01	08		Posta, telecomunicatii, radio, tv, internet			267.000	88.000	43.147	74.329		47.039	49.673
	20	01	09		Material si prestari de servicii cu caracter functional			678.000	195.000	62.980	157.064		64.718	117.237
	20	01	30		Alte bunuri si servicii pentru intretinere si functionare			1.123.000	409.000	180.520	282.550		182.288	251.720
	20	02			Reparatii curente						99.814		99.814	
	20	03			Hrana			120.000	45.000	31.756	31.756		31.756	31.756
	20	03	01		Hrana pentru oameni			120.000	45.000	31.756	31.756		31.756	31.756
	20	05			Bunuri de natura obiectelor de inventar					10.096	31.101		31.101	

Capi- tol	Sub- capi- tol	Pa- ra- graf	Gru- pa/ Titlu	Ar- ti- col	Ali- ne- at	Denumire indicator	Credite de angajament		Credite bugetare		Angajamente legale	Plati efectuate	Angajamente legale de platit	Cheltuieli efective	
							1	2	3	4					5
<b>A</b>							<b>1</b>	<b>2</b>	<b>3</b>	<b>4</b>	<b>5</b>	<b>6</b>	<b>7</b>	<b>8=6-7</b>	<b>9</b>
	20	05	30			Alte obiecte de inventar				10.096	31.101		31.101		
	20	06				Deplasari, detasari, transferari					762		762		
	20	06	01			Deplasari interne, detasari, transferari					762		762		
	20	13				Pregatire profesionala			19.000	3.155	4.755	3.155	1.600		4.675
	20	30				Alte cheltuieli					1.387		1.387		
	20	30	30			Alte cheltuieli cu bunuri si servicii					1.387		1.387		
	57					TITLUL VIII ASISTENTA SOCIALA									
	57	02				Ajutoare sociale			189.000	12.120	56.924	12.120	44.804		12.120
	57	02	01			Ajutoare sociale in numerar			189.000	12.120	56.924	12.120	44.804		12.120
	57	02	03			Tichete de cresa si tichete sociale pentru gradinita			40.000		44.804		44.804		
	57	02	05			Suport alimentar				12.120	12.120	12.120			12.120
	58					TITLUL X PROIECTE CU FINANTARE DIN FONDURI EXTERNE NERAMBURSABILE CADRULUI FINANCIAR 2014-2020									
	58	02				Programe din Fondul Social European (FSE)									8.197
	58	02	01			Finantarea nationala									8.197
	58	02	02			Finantarea externa nerambursabila									189
	59					TITLUL XI ALTE CHELTUIELI									8.008
	59	01				Burse					98.032		98.032		
	60					Titlul XII PROIECTE CU FINANTARE DIN SUMELE REPREZENTAND ASISTENTA FINANCIARA NERAMBURSABILA AFERENTA PNRR									
	60	01				Fonduri europene nerambursabile			8.422.000						
	60	03				Sume aferente TVA			7.077.000						
									1.345.000						

Capi- tol	Sub- capi- tol	Pa- ra- graf	Gru- pa / Titlu	Ar- fi- col	Ali- ne- at	Denumire indicator	Credite de angajament		Credite bugetare			Angajamente legale	Plati efectuate	Angajamente legale de platit	Cheltuieli efective
							aprobate la finele perioadei de raportare	trimestriale cumulate	aprobate la finele perioadei de raportare	trimestriale cumulate	Angajamente bugetare				
A						1	2	3	4	5	6	7	8=6-7	9	
B															
	61					Titlul XIII PROIECTE CU FINANTARE DIN SUMELE AFERENTE COMPONENTEI DE IMPRUMUT A PNRR									
	61	01				Fonduri din imprumut rambursabil			548.000	548.000					
	61	03				Sume aferente TVA			461.000	461.000					
	70					CHELTUIELI DE CAPITAL	245.000	245.000	87.000	87.000					
	71					TITLUL XV ACTIVE NEFINANCIARE	245.000	245.000	245.000	245.000					36.770
	71	01				Active fixe	245.000	245.000	245.000	245.000					36.770
	71	01	01			Constructii	243.000	243.000	243.000	243.000					36.770
	71	01	02			Masini, echipamente si mijloace de transport									496
	71	01	03			Mobilier, aparatura birotica si alte active corporale									24.148
	71	01	30			Alte active fixe	2.000	2.000							10.004
6602						(inclusiv reparatii capitale)			2.000	2.000					2.122
						SANATAJE	311.000	311.000	7.520.000	4.626.000	1.038.953	1.046.794	831.141	215.653	854.318
	01					CHELTUIELI CURENTE			7.209.000	4.315.000	1.111.161	1.119.002	903.349	215.653	854.318
	10					TITLUL I CHELTUIELI DE PERSONAL			2.955.000	728.000	754.464	754.464	548.723	205.741	576.771
	10	01				Cheltuieli salariale in bani			2.846.000	712.000	738.694	738.694	537.237	201.457	564.752
	10	01	01			Salarii de baza			2.374.000	594.000	668.573	668.573	502.510	166.063	494.631
	10	01	06			Alte sporuri			352.000	88.000	56.233	56.233	27.942	28.291	56.233
	10	01	17			Indemnizatii de hrana			120.000	30.000	13.888	13.888	6.785	7.103	13.888
	10	02				Cheltuieli salariale in natura			45.000						
	10	02	06			Vouchere de vacanta			45.000						
	10	03				Contributii			64.000	16.000	15.770	15.770	11.486	4.284	12.019
	10	03	07			Contributia asiguratorie pentru munca			64.000	16.000	15.770	15.770	11.486	4.284	12.019

Capi- tol	Sub- capi- tol	Pa- ra- graf	Gru- pa / Titlu	Ar- ti- col	Ali- ne- at	Denumire indicator	Credite de angajament		Credite bugetare		Angajamente bugetare	Angajamente legale	Plati efectuate	Angajamente legale de platit	Cheltuieli efective
							aprobate la finele perioadei de raportare	trimestriale cumulate	aprobate la finele perioadei de raportare	trimestriale cumulate					
A							1	2	3	4	5	6	7	8=6-7	9
			20			TITLUL II BUNURI SI SERVICII			48.000	17.000	9.315	17.156	7.244	9.912	7.071
			20	01		Bunuri si servicii			35.000	10.000	8.005	15.846	7.127	8.719	5.878
			20	01	01	Furnituri de birou			3.000	1.000	866	1.447	581	866	286
			20	01	02	Materiale pentru curatenie			4.000	2.000	951	951	358	593	951
			20	01	30	Alte bunuri si servicii pentru intretinere si functionare									
			20	02		Reparatii curente			28.000	7.000	6.188	13.448	6.188	7.260	4.641
			20	04		Medicamente si materiale sanitare			2.000	2.000					
			20	04	01	Medicamente			11.000	5.000	1.310	1.310	117	1.193	1.193
			20	04	02	Materiale sanitare			7.000	3.000	783	783	117	666	666
			51			TITLUL VI TRANSFERURI INTRE UNITATI ALE ADMINISTRATIEI PUBLICE			4.000	2.000	527	527		527	527
			51	01		Transferuri curente			906.000	270.000	270.000	270.000	270.000		270.000
			51	01	39	Transferuri din bugetele locale pentru finantarea unitatilor de asistenta sociala si medico-sociale			906.000	270.000	270.000	270.000	270.000		270.000
			58			TITLUL X PROIECTE CU FINANTARE DIN FONDURI EXTERNE NERAMBURSABILE									
			58	01		CADRULUI FINANCIAR 2014-2020			3.300.000	3.300.000	77.382	77.382	77.382	77.382	476
			58	01		Programe din Fondul European de Dezvoltare Regionala (FEDR)									
			58	01	01	Finantarea nationala			3.300.000	3.300.000	77.382	77.382	77.382	77.382	476
			58	01	02	Finantarea externa nerambursabila			930.000	930.000	1.552	1.552	1.552	1.552	
			58	01	03	Cheltuieli neeligibile			2.170.000	2.170.000	3.622	3.622	3.622	3.622	476
			70			CHELTUIELI DE CAPITAL			200.000	200.000	72.208	72.208	72.208		
			71			TITLUL XV ACTIVE NEFINANCIARE			311.000	311.000					
									311.000	311.000					

Capi- tol	Sub- capi- tol	Pa- ra- graf	Gru- pa / Titlu col	Ar- ti- col	Ali- ne- at	Denumire indicator	Credite de angajament		Credite bugetare		Angajamente legale	Plati efectuate	Angajamente legale de platit	Cheltuieli efective	
							aprobate la finele perioadei de raportare	trimestriale cumulate	aprobate la finele perioadei de raportare	trimestriale cumulate					
A						B	1	2	3	4	5	6	7	8=6-7	9
	71	01				Active fixe	311.000	311.000	311.000	311.000					
	71	01	30			Alte active fixe (inclusiv reparatii capitale)	311.000	311.000	311.000	311.000					
	84					PLATI EFECTUATE IN ANII PRECEDENTI SI RECUPERATE IN ANUL CURENT					-72.208	-72.208		-72.208	
	85					Titlul XXI PLATI EFECTUATE IN ANII PRECEDENTI SI RECUPERATE IN ANUL CURENT					-72.208	-72.208		-72.208	
	85	01				Plati efectuate in anii precedenti si recuperate in anul curent					-72.208	-72.208		-72.208	
	85	01	02			Plati efectuate in anii precedenti si recuperate in anul curent (SD)					-72.208	-72.208		-72.208	
6702						CULTURA, RECREERE SI RELIGIE	1.122.000	1.122.000	7.437.000	5.358.000	962.616	1.100.418	231.800	868.618	738.448
	01					CHELTUIELI CURENTE			6.315.000	4.236.000	823.818	824.770	94.950	737.203	737.203
	10					TITLUL I CHELTUIELI DE PERSONAL			1.192.000	293.000	300.640	300.640	77.379	227.066	227.066
	10	01				Cheltuieli salariale in bani			1.140.000	286.000	294.029	294.029	75.677	222.033	222.033
	10	01	01			Salarii de baza			1.028.000	258.000	280.541	280.541	68.836	210.208	210.208
	10	01	06			Alte sporuri			52.000	13.000	5.556	5.556	2.710	3.893	3.893
	10	01	17			Indemnizatii de hrana			60.000	15.000	7.932	7.932	4.131	7.932	7.932
	10	02				Cheltuieli salariale in natura			25.000						
	10	02	06			Vouchere de vacanta			25.000						
	10	03				Contributii			27.000	7.000	6.611	6.611	1.702	5.033	5.033
	10	03	07			Contributia asiguratorie pentru munca			27.000	7.000	6.611	6.611	1.702	5.033	5.033
	20					TITLUL II BUNURI SI SERVICII			208.000	75.000	68.965	63.276	10.930	52.664	52.664
	20	01				Bunuri si servicii			202.000	73.000	68.690	63.001	10.930	52.389	52.389
	20	01	01			Furnituri de birou			4.000	2.000	309	309		309	309

Capi- tol	Sub- capi- tol	Pa- ra- graf	Gr- pa / Titlu	Ar- ti- col	Ali- ne- at	Denumire indicator	Credite de angajament			Credite bugetare		Angajamente legale	Plati efectuate	Angajamente legale de platit	Cheltuieli efective
							1	2	3	aprobate la finele perioadei de raportare	aprobate la finele perioadei cumulate				
<b>A</b>							<b>1</b>	<b>2</b>	<b>3</b>	<b>4</b>	<b>5</b>	<b>6</b>	<b>7</b>	<b>8=6-7</b>	<b>9</b>
20	01	02				Materiale pentru curatenie			10.000	4.000	1.033	302	731	872	
20	01	03				Incalzit, iluminat si forta motrica			160.000	55.000	57.112	47.442	9.670	47.953	
20	01	30				Alte bunuri si servicii pentru intretinere si functionare			28.000	12.000	4.547	4.018	529	3.255	
20	05					Bunuri de natura obiectelor de inventar			1.000	1.000					
20	05	30				Alte obiecte de inventar			1.000	1.000					
20	06					Deplasari, detasari, transferari			2.000	1.000	275	275		275	
20	06	01				Deplasari interne, detasari, transferari			2.000	1.000	275	275		275	
20	30					Alte cheltuieli			3.000						
20	30	30				Alte cheltuieli cu bunuri si servicii			3.000						
51						TITLUL VI TRANSFERURI INTRE UNITATI ALE ADMINISTRATIEI PUBLICE			1.487.000	440.000	440.000	440.000		440.000	
51	01					Transferuri curente			1.487.000	440.000	440.000	440.000		440.000	
51	01	01				Transferuri catre institutiile publice			1.487.000	440.000	440.000	440.000		440.000	
58						TITLUL X PROIECTE CU FINANTARE DIN FONDURI EXTERNE NERAMBURSABILE			3.428.000	3.428.000	14.213	14.213	6.641	17.473	
58	01					CADRULUI FINANCIAR 2014-2020			3.428.000	3.428.000	14.213	14.213	6.641	17.473	
58	01					Programe din Fondul European de Dezvoltare Regionala (FEDR)			510.000	510.000	4.619	4.619	4.619	2.948	
58	01	01				Finantarea nationala			2.890.000	2.890.000	2.022	2.022	2.022	2.948	
58	01	02				Finantarea externa nerambursabila			28.000	28.000	14.213	14.213		14.525	
58	01	03				Cheltuieli neeligibile			1.122.000	1.122.000	138.798	138.798	136.850	1.245	
70						CHELTUIELI DE CAPITAL		1.122.000	1.122.000	1.122.000	138.798	138.798	136.850	1.245	
71						TITLUL XV ACTIVE NEFINANCIARE		1.122.000	1.122.000	1.122.000	138.798	138.798	136.850	1.245	
71	01					Active fixe		1.122.000	1.122.000	1.122.000	138.798	138.798	136.850	1.245	
71	01	02				Masini, echipamente si mijloace de		1.122.000	1.122.000	1.122.000	138.798	138.798	136.850	1.245	

Capi- tol	Sub- capi- tol	Pa- ra- graf	Gru- pa / Titlu	Ar- ti- col	Ali- ne- at	Denumire indicator	Credite de angajament			Credite bugetare			Angajamente legale	Plati efectuate	Angajamente legale de platit	Cheltuieli efective	
							1	2	3	4	5	6					7
			<b>A</b>			<b>B</b>											
			71	01	30	transport											
						Alte active fixe											
						(inclusiv reparatii capitale)	1.122.000	1.122.000	1.122.000	1.122.000	138.798	275.648	136.850				1.245
6802						ASIGURARI SI ASISTENTA SOCIALA											
			01			CHELTUIELI CURENTE											
			10			TITLUL I CHELTUIELI DE PERSONAL											
			10	01		Cheltuieli salariale in bani											
			10	01	01	Salarii de baza											
			10	01	06	Alte sporuri	93.000			24.000	12.208	12.208	6.291				11.916
			10	01	17	Indemnitatii de hrana	685.000			157.000	74.383	74.383	41.063				74.383
			10	02		Cheltuieli salariale in natura	270.000										
			10	02	06	Vouchere de vacanta	270.000										
			10	03		Contributii	199.000			51.000	51.981	51.981	13.394				39.649
			10	03	07	Contributia asiguratorie pentru munca	199.000			51.000	51.981	51.981	13.394				39.649
			20			TITLUL II BUNURI SI SERVICII											
			20	01		Bunuri si servicii	78.000			33.000	22.389	26.163	6.520				18.938
			20	01	01	Furnituri de birou	33.000			13.000	12.303	12.303	2.408				9.193
			20	01	02	Materiale pentru curatenie	2.000			1.000							
			20	01	03	Incalziti, iluminati si forta motrica	2.000			1.000	317	317					317
			20	01	09	Materiale si prestari de servicii cu caracter functional	16.000			7.000	7.859	7.859	921				6.236
			20	01	30	Alte bunuri si servicii pentru intretinere si functionare	6.000			2.000	2.649	2.649	1.349				1.349
			20	03		Hrana	7.000			2.000	1.478	1.478	187				1.291
			20	03	01	Hrana pentru oameni	42.000			17.000	10.086	13.860	4.112				9.745
			20	03	04	Medicamente si materiale sanitare	42.000			17.000	10.086	13.860	4.112				9.745
							2.000			2.000							



Capi- tol	Sub- capi- tol	Pa- ra- graf	Gru- pa / Titlu	Ar- ti- col	Ali- ne- at	Denumire indicator	Credite de angajament			Credite bugetare		Angajamente legale bugetare	Angajamente legale	Plati efectuate	Angajamente legale de platit	Cheltuieli efective
							aprobate la finele perioadei de raportare	1	2	3	4					
			<b>A</b>			<b>B</b>										
			71	01	03	Mobilier, aparatura birotica si alte active corporale										
			71	01	30	Alte active fixe (inclusiv reparatii capitale)					175.000					
7000	02					Partea IV-a SERVICII SI DEZVOLTARE PUBLICA, LOCUINTE, MEDIU SI APE LOCUINTE, SERVICII SI DEZVOLTARE PUBLICA	10.875.000	10.875.000	150.851.000	140.605.000	12.514.561	13.109.227	8.304.994	4.804.233	6.684.197	
7002			01			CHELTUIELI CURENTE	9.875.000	9.875.000	130.043.000	127.105.000	5.831.141	6.425.807	3.191.882	3.233.925	1.879.626	
			20			TITLUL II BUNURI SI SERVICII			120.168.000	117.230.000	5.523.702	6.039.575	2.884.443	3.155.132	1.674.166	
			20	01		Bunuri si servicii			6.013.000	3.075.000	1.953.932	2.059.477	1.905.397	154.080	1.673.819	
			20	01	03	Incalzit, iluminat si forta motrica			4.563.000	2.450.000	1.714.164	1.819.709	1.665.629	154.080	1.434.208	
			20	01	30	Alte bunuri si servicii pentru intretinere si functionare			800.000	400.000	447.923	477.308	399.388	77.920	447.923	
			20	02		Reparatii curente			3.763.000	2.050.000	1.266.241	1.342.401	1.266.241	76.160	986.285	
			20	30		Alte cheltuieli			1.200.000	500.000	223.879	223.879	223.879		223.722	
			20	30	30	Alte cheltuieli cu bunuri si servicii			250.000	125.000	15.889	15.889	15.889		15.889	
			58			TITLUL X PROIECTE CU FINANTARE DIN FONDURI EXTERNE NERAMBURSABILE CADRULUI FINANCIAR 2014-2020			250.000	125.000	15.889	15.889	15.889		15.889	
			58	01		Programe din Fondul European de Dezvoltare Regionala (PEDR)			7.603.000	7.603.000						
			58	01	01	Finantarea nationala			7.603.000	7.603.000						
			58	01	02	Finantarea externa nerambursabila			229.000	229.000						
			60			Titlul XII PROIECTE CU FINANTARE DIN SUMELE REPRESENTAND ASISTENTA FINANCIARA NERAMBURSABILA			7.374.000	7.374.000						





Capi- tol	Sub- capi- tol	Pa- ra- graf	Ar- fi- col	Ali- ne- at	Denumire indicator	Credite de angajament				Credite bugetare			Angajamente legale de platit	Plati efectuate	Angajamente legale	Cheltuieli efective		
						1	2	3	4	aprobate la finele perioadei de raportare	trimestriale cumulate	aprobate la finele perioadei de raportare					trimestriale cumulate	5
		<b>A</b>			<b>B</b>													
8000	02				(inclusiv reparatii capitale)	1.000.000	1.000.000	1.000.000	1.000.000	10.379	10.379	10.379	10.379	10.379	14.128			
8002					Partea V-a ACTIUNI ECONOMICE	40.526.000	40.526.000	40.526.000	40.526.000	4.358.396	5.640.054	5.640.054	3.323.086	3.323.086	2.316.968		90.036	
					ACTIUNI GENERALE ECONOMICE,													
					SI DE MUNCA													
	01				CHELTUIELI CURENTE	4.095.000			4.068.000	33.037	236.551	236.551	33.037	33.037	203.514	35.391		
	20				TITLUL II BUNURI SI SERVICII	4.095.000			4.068.000	33.037	236.551	236.551	33.037	33.037	203.514	35.391		
	20	01			Bunuri si servicii	45.000			18.000	1.194	1.286	1.286	1.194	1.194	92	1.194		
	20	01	01		Furnituri de birou	13.000			7.000	1.194	1.286	1.286	1.194	1.194	92	1.194		
	20	01	03		Incalzit, iluminat si forta motrica	1.000			1.000									
	20	01	04		Apa, canal si salubritate	5.000			3.000	376	468	468	376	376	92	376		
	20	01	30		Alte bunuri si servicii pentru intretinere si functionare	2.000			1.000									
	20	06			Deplasari, detasari, transferari	5.000			2.000	818	818	818	818	818		818		
	20	06	01		Deplasari interne, detasari, transferari	2.000			1.000									
	20	30			Alte cheltuieli	2.000			1.000									
	20	30	01		Reclama si publicitate	30.000			10.000									
	58				TITLUL X PROIECTE CU FINANTARE DIN FONDURI EXTERNE NERAMBURSABILE	30.000			10.000									
	58	01			CADRULUI FINANCIAR 2014-2020	4.050.000			4.050.000	31.843	235.265	235.265	31.843	31.843	203.422	34.197		
					Programe din Fondul European de Dezvoltare Regionala (FEDR)													
	58	01	01		Finantarea nationala	4.050.000			4.050.000	31.843	31.843	31.843	31.843	31.843	34.197	34.197		
	58	01	02		Finantarea externa nerambursabila	110.000			110.000							1.379		
	58	01	03		Cheltuieli neeligibile	2.090.000			2.090.000							23.599		
	58	02			Programe din Fondul Social European (FSE)	1.850.000			1.850.000	31.843	31.843	31.843	31.843	31.843	203.422	9.219		
	58	02	01		Finantarea nationala						10.171	10.171			10.171			

Capi- tol	Sub- capi- tol	Pa- ra- graf	Gru- pa / Titlu	Ar- ti- col	Ali- ne- at	Denumire indicator	Credite de angajament			Credite bugetare			Angajamente legale	Plati efectuate	Angajamente legale de platit	Cheltuieli efective	
							1	2	3	4	5	6					7
			<b>A</b>			<b>B</b>											
8402	58	02	02			Finantarea externa nerambursabila	40.526.000	40.526.000	42.226.000	41.126.000	4.287.397	193.251	3.252.087	193.251	193.251	49.533	
			01			TRANSPORTURI			1.700.000	600.000	40.096	5.365.541	37.096	3.000	3.000	40.096	
			20			CHELTUIELI CURENTE			1.700.000	600.000	40.096	40.096	37.096	3.000	3.000	40.096	
			20	01		TITLUL II BUNURI SI SERVICII			200.000	100.000	9.303	9.303	6.303	3.000	3.000	9.303	
			20	01	30	Bunuri si servicii			200.000	100.000	9.303	9.303	6.303	3.000	3.000	9.303	
			20	01	30	Alte bunuri si servicii pentru intretinere si functionare			200.000	100.000	9.303	9.303	6.303	3.000	3.000	9.303	
			20	02		Reparatii curente			1.500.000	500.000	30.793	30.793	30.793	30.793	30.793	30.793	
			70			CHELTUIELI DE CAPITAL	40.526.000	40.526.000	40.526.000	40.526.000	4.247.301	5.325.445	3.214.991	2.110.454	2.110.454	9.437	
			71			TITLUL XV ACTIVE NEFINANCIARE	40.526.000	40.526.000	40.526.000	40.526.000	4.247.301	5.325.445	3.214.991	2.110.454	2.110.454	9.437	
			71	01		Active fixe	40.526.000	40.526.000	40.526.000	40.526.000	4.247.301	5.325.445	3.214.991	2.110.454	2.110.454	9.437	
			71	01	30	Alte active fixe			40.526.000	40.526.000	4.247.301	5.325.445	3.214.991	2.110.454	2.110.454	9.437	
						(inclusiv reparatii capitale)			40.526.000	40.526.000	4.247.301	5.325.445	3.214.991	2.110.454	2.110.454	9.437	
8702			01			ALTE ACTIUNI ECONOMICE			215.000	54.000	37.962	37.962	37.962	37.962	37.962	5.112	
			20			CHELTUIELI CURENTE			215.000	54.000	37.962	37.962	37.962	37.962	37.962	5.112	
			20	01		TITLUL II BUNURI SI SERVICII			215.000	54.000	37.962	37.962	37.962	37.962	37.962	5.112	
			20	01		Bunuri si servicii			215.000	54.000	37.962	37.962	37.962	37.962	37.962	5.112	
			20	01	30	Alte bunuri si servicii pentru intretinere si functionare			215.000	54.000	37.962	37.962	37.962	37.962	37.962	5.112	
9900	02					EXCEDENT/DEFICIT	-27.333.000	-27.702.000	54.000	54.000	37.962	37.962	37.962	13.617.793	37.962	5.112	

Conducatorul institutiei,


Conducatorul compartimentului  
financiar-contabil


## TOTAL JUDET

CONTUL DE EXECUTIE AL BUGETULUI LOCAL - CHELTUIELI  
SECTIUNEA DE FUNCTIONARE  
31.03.2024

Pag. 1 - lei-

Capi- tol	Sub- capi- tol	Pa- ra- graf	Ar- ti- col	Ali- ne- at	Denumire indicator	Credite de angajament			Credite bugetare		Angajamente bugetare	Angajamente legale	Plati efectuate	Angajamente legale de platit	Cheltuieli efective
						aprobate la finele perioadei de raportare	trimestriale cumulate	aprobate la finele perioadei de raportare	trimestriale cumulate						
A						1	2	3	4	5	6	7	8=6-7	9	
5002					B										
					TOTAL CHELTUIELI	84.051.000		26.864.000	26.569.236	28.507.304	20.830.007	7.677.297	20.766.164		
	01				CHELTUIELI CURENTE	81.481.000		26.364.000	26.413.984	28.352.052	20.674.755	7.677.297	20.766.164		
	10				TITLUL I CHELTUIELI DE PERSONAL	30.740.000		7.767.000	9.176.443	9.365.841	6.379.810	2.986.031	6.483.233		
	10	01			Cheltuieli salariale in bani	29.480.000		7.593.000	8.982.071	9.150.498	6.242.131	2.908.367	6.342.501		
	10	01	01		Salarii de baza	26.560.000		6.836.000	8.269.314	8.428.328	5.960.192	2.468.136	5.924.233		
	10	01	06		Alte sporuri	627.000		158.000	90.877	94.976	44.543	50.433	88.922		
	10	01	11		Fond aferent platii cu ora					5.314		5.314			
	10	01	12		Indemnizatii platite unor persoane din afara unitatii	360.000		90.000	108.498	108.498	81.825	26.673	81.588		
	10	01	15		Alocatii pentru transportul la si de la locul de munca	301.000		114.000	170.870	170.870	35.082	135.788	35.082		
	10	01	17		Indemnizatii de hrana	1.632.000		395.000	342.512	342.512	120.489	222.023	212.676		
	10	02			Cheltuieli salariale in natura	576.000									
	10	02	06		Vouchere de vacanta	576.000									
	10	03			Contributii	684.000		174.000	194.372	215.343	137.679	77.664	140.732		
	10	03	01		Contributii de asigurari sociale de stat					9.191		9.191			
	10	03	02		Contributii de asigurari de somaj					1.975		1.975			
	10	03	03		Contributii de asigurari sociale de sanatate					3.804		3.804			
	10	03	04		Contributii de asigurari pentru accidente de munca si boli profesionale					1.506		1.506			
	10	03	06		Contributii pentru concedii si indemnizatii					4.495		4.495			
	10	03	07		Contributia asiguratorie pentru munca	684.000		174.000	194.372	194.372	137.679	56.693	140.732		
	20				TITLUL II BUNURI SI SERVICII	28.089.000		11.684.000	10.214.781	11.492.088	8.480.600	3.011.488	8.623.074		

Capi- tol	Sub- capi- tol	Pa- ra- graf	Ar- ti- col	Ali- ne- at	Denumire indicator	Credite de angajament			Credite bugetare		Angajamente legale	Plati efectuate	Angajamente legale de platit	Cheltuieli efective
						aprobate la finele perioadei de raportare	trimestriale cumulate		aprobate la finele perioadei de raportare	trimestriale cumulate				
A					B	1	2	3	4	5	6	7	8-6-7	9
20	01				Bunuri si servicii			24.300.000	10.244.000	9.818.875	10.958.898	8.107.281	2.851.617	8.243.737
20	01	01			Furnituri de birou			208.000	73.000	20.802	21.383	19.937	1.446	30.775
20	01	02			Materiale pentru curatenie			231.000	73.000	26.171	38.122	24.100	14.022	30.644
20	01	03			Incalzit, iluminat si forta motrica			3.884.000	1.845.000	1.517.746	2.135.148	1.472.027	663.121	1.594.450
20	01	04			Apa, canal si salubritate			2.083.000	716.000	649.255	788.152	630.130	158.022	607.260
20	01	05			Carburanti si lubrifianti			87.000	30.000	21.423	15.621	11.403	4.218	12.342
20	01	06			Piese de schimb			12.000	4.000	1.794	1.794	1.794		821
20	01	07			Transport			19.000	10.000	7.707	32.483	7.707	24.776	7.707
20	01	08			Posta, telecomunicatii, radio, tv, internet			437.000	148.000	92.629	124.679	96.521	28.158	91.770
20	01	09			Materiale si prestari de servicii cu caracter functional			705.000	203.000	68.871	162.955	67.538	95.417	124.736
20	01	30			Alte bunuri si servicii pentru intretinere si functionare			16.634.000	7.142.000	7.412.477	7.638.561	5.776.124	1.862.437	5.743.232
20	02				Reparatii curente			2.753.000	1.028.000	256.672	356.486	256.672	99.814	256.515
20	03				Hrana			165.000	63.000	41.842	45.616	41.504	4.112	41.501
20	03	01			Hrana pentru oameni			165.000	63.000	41.842	45.616	41.504	4.112	41.501
20	04				Medicamente si materiale sanitare			13.000	7.000	1.310	1.310	117	1.193	1.193
20	04	01			Medicamente			8.000	4.000	783	783	117	666	666
20	04	02			Materiale sanitare			5.000	3.000	527	527		527	527
20	05				Bunuri de natura obiectelor de inventar			26.000	15.000	13.330	34.335	3.234	31.101	
20	05	30			Alte obiecte de inventar			26.000	15.000	13.330	34.335	3.234	31.101	
20	06				Deplasari, detasari, transferari			55.000	18.000	2.217	3.039	2.217	822	2.149
20	06	01			Deplasari interne, detasari, transferari			15.000	8.000	2.217	3.039	2.217	822	2.149
20	06	02			Deplasari in strainatate			40.000	10.000					
20	13				Pregatire profesionala			61.000	24.000	3.155	4.755	3.155	1.600	4.675

Capi- tol	Sub- capi- tol	Pa- ra- graf	Gr- pa / Tytu- col	Ar- ti- col	Ali- ne- at	Denumire indicator	Credite de angajament			Credite bugetare		Angajamente legale	Plati efectuate	Angajamente legale de platit	Cheltuieli efective
							aprobate la finele perioadei de raportare	trimestriale cumulate	aprobate la finele perioadei de raportare	trimestriale cumulate	Angajamente bugetare				
A						B	1	2	3	4	5	6	7	8=6-7	9
20	19					Contributii ale administratiei publice locale la realizarea unor lucrari si servicii de interes public local, in baza unor conventii sau contracte de asociere	136.000		136.000	34.000					
20	24					Comisioane si alte costuri aferente imprumuturilor	21.000		21.000						
20	24	02				Comisioane si alte costuri aferente imprumuturilor interne	21.000		21.000						
20	25					Cheltuieli judiciare si extrajudiciare derivate din actiuni in reprezentarea intereselor statului, potrivit dispozitiilor legale	79.000		79.000	27.000	26.544	26.544	26.544	26.544	26.544
20	30					Alte cheltuieli	480.000		480.000	224.000	50.836	61.105	39.876	21.229	46.760
20	30	01				Reclama si publicitate	100.000		100.000	45.000	13.160	13.160	2.680	10.480	12.980
20	30	02				Protocol si reprezentare	30.000		30.000	12.000	5.954	5.954	5.954	5.954	5.952
20	30	03				Prime de asigurare non-viata	15.000		15.000	10.000					
20	30	30				Alte cheltuieli cu bunuri si servicii	335.000		335.000	157.000	31.722	41.991	31.242	10.749	27.828
30						TITULUL III DOBANZI	2.040.000		2.040.000	790.000	775.330	775.330	775.330	775.330	847.449
30	01					Dobanzi aferente datoriei publice interne	2.040.000		2.040.000	790.000	775.330	775.330	775.330	775.330	847.449
30	01	01				Dobanzi aferente datoriei publice interne directe	2.040.000		2.040.000	790.000	775.330	775.330	775.330	775.330	847.449
50						TITULUL V FONDURI DE REZERVA	300.000		300.000	300.000					
50	04					Fond de rezerva bugetara la dispozitia autoritatilor locale	300.000		300.000	300.000					
51						TITULUL VI TRANSFERURI INTRE UNITATI ALE ADMINISTRATIEI PUBLICE	3.852.000		3.852.000	1.229.000	1.115.527	1.115.527	1.115.527	1.115.527	1.115.527



Capi- tol	Sub- capi- tol	Pa- ra- gra- ful	Gru- pa / Titlu	Ar- ti- col	Ali- ne- at	Denumire indicator	Credite de angajament			Credite bugetare		Angajamente legale de platit	Plati efectuate	Angajamente legale	Cheltuieli efective
							aprobate la finele perioadei de raportare	trimestriale cumulate	aprobate la finele perioadei de raportare	trimestriale cumulate	Angajamente bugetare				
A							1	2	3	4	5	6	7	8-6-7	9
						B									
						84	publice interne locale	2.570.000	500.000	366.774	366.774	366.774	366.774	366.774	
						85	PLATIFECTUATE IN ANII PRECEDENTI SI RECUPERATE IN ANUL CURENT Titlul XXI PLATIFECTUATE IN ANII PRECEDENTI SI RECUPERATE IN ANUL CURENT			-211.522	-211.522	-211.522	-211.522	-211.522	
						85 01	Plati efectuate in anii precedenti si recuperate in anul curent			-211.522	-211.522	-211.522	-211.522	-211.522	
						85 01 01	Plati efectuate in anii precedenti si recuperate in anul curent (SF)			-211.522	-211.522	-211.522	-211.522	-211.522	
5100 02							Partea I-a SERVICII PUBLICE GENERALE	24.344.000	6.951.000	6.676.202	6.745.081	6.745.081	6.745.081	6.745.081	1.403.106
5102							AUTORITATI PUBLICE SI ACTIUNI EXTERNE	20.790.000	5.557.000	5.558.473	5.627.352	5.627.352	5.627.352	5.627.352	1.315.858
						01	CHELTUIELI CURENTE	18.220.000	5.057.000	5.231.537	5.300.416	5.300.416	5.300.416	5.300.416	1.315.858
						10	TITLUL I.CHELTUIELI DE PERSONAL	15.696.000	4.045.000	4.554.347	4.554.347	4.554.347	4.554.347	4.554.347	1.161.915
						10 01	Cheletuiei salariale in bani	15.122.000	3.956.000	4.454.739	4.454.739	4.454.739	4.454.739	4.454.739	1.136.379
						10 01 01	Salarii de baza	14.082.000	3.695.000	4.256.045	4.256.045	4.256.045	4.256.045	4.256.045	1.063.443
						10 01 06	Alte sporuri	130.000	33.000	16.880	16.880	16.880	16.880	16.880	9.042
						10 01 12	Indemnizatii platite unor persoane din afara unitatii								
						10 01 17	Indemnizatii de hrana	360.000	90.000	108.498	108.498	108.498	108.498	108.498	26.673
						10 02	Cheletuiei salariale in natura	550.000	138.000	73.316	73.316	73.316	73.316	73.316	37.221
						10 02 06	Vouchere de vacanta	218.000	218.000						
						10 03	Contributii	356.000	89.000	99.608	99.608	99.608	99.608	99.608	25.536
						10 03 07	Contributia asiguratorie pentru munca	356.000	89.000	99.608	99.608	99.608	99.608	99.608	25.536
						20	TITLUL II BUNURI SI SERVICII	2.308.000	958.000	635.519	704.398	704.398	704.398	704.398	149.143
						20 01	Bunuri si servicii	1.773.000	755.000	567.104	627.041	627.041	627.041	627.041	129.241

Capi- tol	Sub- capi- tol	Pa- ra- graf	Ar- ti- col	Ali- ne- at	Denumire indicator	Credite de angajament			Credite bugetare		Angajamente legale	Plati efectuate	Angajamente legale de platit	Cheltuieli efective
						aprobate la finele perioadei de raportare	trimestriale cumulate	1	2	3				
<b>A</b>						<b>1</b>	<b>2</b>	<b>3</b>	<b>4</b>	<b>5</b>	<b>6</b>	<b>7</b>	<b>8=6-7</b>	<b>9</b>
	20	01	01		Furnituri de birou	55.000	15.000	8.945	8.945	8.945	8.945	8.724	221	19.812
	20	01	02		Materiale pentru curatenie	20.000	5.000	4.608	4.608	4.608	4.608	3.861	747	5.097
	20	01	03		Incalzit, iluminat si forta motrica	350.000	150.000	151.591	151.591	151.591	169.753	149.743	20.010	151.591
	20	01	05		Carburanti si lubrifianti	60.000	20.000	7.231	7.231	7.231	7.231	7.231		6.971
	20	01	06		Piese de schimb	2.000	1.000							
	20	01	08		Posta, telecomunicatii, radio, tv, internet	170.000	60.000	49.482	60.000	49.482	50.350	49.482	868	42.097
	20	01	09		Materiale si prestari de servicii cu caracter functional	16.000	4.000	3.242	4.000	3.242	3.242	1.471	1.771	6.150
	20	01	30		Alte bunuri si servicii pentru intretinere si functionare	1.100.000	500.000	342.005	500.000	342.005	382.912	277.288	105.624	323.024
	20	02			Reparatii curente	50.000	25.000	2.000	25.000	2.000	2.000	2.000		2.000
	20	05			Bunuri de natura obiectelor de inventar	15.000	10.000	3.234	10.000	3.234	3.234	3.234		3.234
	20	05	30		Alte obiecte de inventar	15.000	10.000	3.234	10.000	3.234	3.234	3.234		3.234
	20	06			Deplasari, detasari, transferari	50.000	15.000	1.690	15.000	1.690	1.750	1.690	60	1.622
	20	06	01		Deplasari interne, detasari, transferari	10.000	5.000	1.690	5.000	1.690	1.750	1.690	60	1.622
	20	06	02		Deplasari in strainatate	40.000	10.000		10.000					
	20	13			Pregatire profesionala	10.000	5.000		5.000					
	20	19			Contributii ale administratiei publice locale la realizarea unor lucrari si servicii de interes public local, in baza unor conventii sau contracte de asociere	136.000	34.000		34.000					
	20	25			Cheltuieli judiciare si extrajudiciare derivate din actiuni in reprezentarea intereselor statului, potrivit dispozitiilor legale	79.000	27.000		27.000		26.544	26.544		26.544

Capi- tol	Sub- capi- tol	Pa- ra- graf	Gr- pa / Titlu	Ar- ti- col	Ali- ne- at	Denumire indicator	Credite de angajament		Credite bugetare		Angajamente bugetare	Angajamente legale	Plati efectuate	Angajamente legale de platit	Cheltuieli efective
							aprobate la finele perioadei de raportare	trimestriale cumulate	aprobate la finele perioadei de raportare	trimestriale cumulate					
A						B	1	2	3	4	5	6	7	8=6-7	9
	20	30				Alte cheltuieli			195.000	87.000	34.947	43.829	23.987	19.842	30.871
	20	30	01			Reclama si publicitate			70.000	35.000	13.160	13.160	2.680	10.480	12.980
	20	30	02			Protocol si reprezentare			30.000	12.000	5.954	5.954	5.954		5.952
	20	30	03			Prime de asigurare non-viata			15.000	10.000					
	20	30	30			Alte cheltuieli cu bunuri si servicii			80.000	30.000	15.833	24.715	15.353	9.362	11.959
	59					TITLUL XI ALTE CHELTUIELI			216.000	54.000	41.671	41.671	36.871	4.800	21.895
	59	40				Sume aferente persoanelor cu handicap neincadrate			216.000	54.000	41.671	41.671	36.871	4.800	21.895
	79					OPERATIUNI FINANCIARE			2.570.000	500.000	366.774	366.774	366.774		
	81					TITLUL XIX RAMBURSARI DE CREDITE			2.570.000	500.000	366.774	366.774	366.774		
	81	02				Rambursari de credite interne			2.570.000	500.000	366.774	366.774	366.774		
	81	02	05			Rambursari de credite aferente datoriei publice interne locale			2.570.000	500.000	366.774	366.774	366.774		
	84					PLATI EFECTUATE IN ANII PRECEDENTI SI RECUPERATE IN ANUL CURENT					-39.838	-39.838	-39.838		
	85					Titlul XXI PLATI EFECTUATE IN ANII PRECEDENTI SI RECUPERATE IN ANUL CURENT					-39.838	-39.838	-39.838		
	85	01				Plati efectuate in anii precedenti si recuperate in anul curent					-39.838	-39.838	-39.838		
	85	01	01			Plati efectuate in anii precedenti si recuperate in anul curent (SF)					-39.838	-39.838	-39.838		
5402						ALTE SERVICII PUBLICE GENERALE CHELTUIELI CURENTE			1.493.000	604.000	342.399	342.399	255.151	87.248	258.569
	10					TITLUL I CHELTUIELI DE PERSONAL			1.493.000	604.000	350.259	350.259	263.011	87.248	258.569
	10	01				Cheltuieli salariale in bani			1.149.000	284.000	337.644	337.644	252.623	85.021	254.468
									1.106.000	277.000	330.242	330.242	247.092	83.150	248.867







Capi- tol	Sub- capitol graf	Pa- ra- gra- ful	Ar- ti- col	Ali- ne- at	Denumire indicator	Credite de angajament			Credite bugetare		Angajamente legale	Plati efectuate	Angajamente legale de platit	Cheltuieli efective
						aprobate la finele perioadei de raportare	trimestriale cumulate	trimestriale cumulate	aprobate la finele perioadei de raportare	trimestriale cumulate				
A					B	1	2	3	4	5	6	7	8=6-7	9
					indemnizatii						4.495		4.495	
					Contributia asiguratorie pentru munca			13.000	4.000	13.000	13.000	3.094	9.906	3.534
					TITLUL II BUNURI SI SERVICII			5.743.000	2.325.000	1.380.544	2.477.409	1.371.240	1.106.169	1.604.652
					Bunuri si servicii			5.572.000	2.261.000	1.335.537	2.307.834	1.336.329	971.505	1.568.221
					Furnituri de birou			136.000	50.000	9.814	9.814	9.814		9.500
					Materiale pentru curatenie			195.000	61.000	19.262	31.213	19.262	11.951	23.407
					Incalzit, iluminat si forta motrica			2.537.000	1.221.000	836.680	1.411.859	859.219	552.640	937.390
					Apa, canal si salubritate			581.000	215.000	159.441	298.338	140.316	158.022	165.395
					Carburanti si lubrifianti			26.000	9.000	14.192	8.390	4.172	4.218	5.371
					Piese de schimb			10.000	3.000	1.794	1.794	1.794		821
					Transport			19.000	10.000	7.707	32.483	7.707	24.776	7.707
					Posta, telecomunicatii, radio, tv, internet			267.000	88.000	43.147	74.329	47.039	27.290	49.673
					Materiale si prestari de servicii cu caracter functional			678.000	195.000	62.980	157.064	64.718	92.346	117.237
					Alte bunuri si servicii pentru intretinere si functionare			1.123.000	409.000	180.520	282.550	182.288	100.262	251.720
					Reparatii curente					99.814	99.814			
					Hrana			120.000	45.000	31.756	31.756	31.756		31.756
					Hrana pentru oameni			120.000	45.000	31.756	31.756	31.756		31.756
					Bunuri de natura obiectelor de inventar					10.096	31.101		31.101	
					Alte obiecte de inventar					10.096	31.101		31.101	
					Deplasari, detasari, transferari						762		762	
					Deplasari interne, detasari, transferari						762		762	
					Pregatire profesionala			51.000	19.000	3.155	4.755	3.155	1.600	4.675
					Alte cheltuieli						1.387		1.387	

Capi- tol	Sub- capi- tol	Pa- ra- graf	Gru- pa / Titlu	Ar- ti- col	Ali- ne- at	Denumire indicator	Credite de angajament			Credite bugetare			Angajamente legale	Plati efectuate	Angajamente legale de platit	Cheltuieli efective	
							1	2	3	4	5	6					7
			<b>A</b>			<b>B</b>											
			20	30	30	Alte cheltuieli cu bunuri si servicii											
			57	02		TITLUL VIII ASISTENTA SOCIALA											
			57	02	01	Ajutoare sociale	1.412.000		189.000	12.120					1.387		12.120
			57	02	01	Ajutoare sociale in numerar	1.412.000		189.000	12.120					44.804		12.120
			57	02	03	Tichete de cresa si tichete sociale pentru gradinita	399.000		40.000						44.804		
			57	02	05	Support alimentar	62.000		16.000	12.120					12.120		12.120
			59			TITLUL XI ALTE CHELTUIELI	951.000		133.000								
			59	01		Burse	3.909.000		1.015.000	1.033.779					98.032		853.842
						SANATATE	3.909.000		1.015.000	1.033.779					98.032		853.842
			01			CHELTUIELI CURENTE	2.955.000		728.000	754.464					205.741		576.771
			10			TITLUL I CHELTUIELI DE PERSONAL	2.846.000		712.000	738.694					201.457		564.752
			10	01	01	Cheltuieli salariale in bani	2.374.000		594.000	668.573					166.063		494.631
			10	01	01	Salarii de baza	352.000		88.000	56.233					28.291		56.233
			10	01	06	Alte sporuri	120.000		30.000	13.888					7.103		13.888
			10	01	17	Indemnizatii de hrana	45.000										
			10	02		Cheltuieli salariale in natura	45.000										
			10	02	06	Vouchere de vacanta	45.000										
			10	03		Contributii	64.000		16.000	15.770					4.284		12.019
			10	03	07	Contributia asiguratorie pentru munca	64.000		16.000	15.770					4.284		12.019
			20			TITLUL II BUNURI SI SERVICII	48.000		17.000	9.315					9.912		7.071
			20	01		Bunuri si servicii	35.000		10.000	8.005					8.719		5.878
			20	01	01	Furnituri de birou	3.000		1.000	866					866		286
			20	01	02	Materiale pentru curatenie	4.000		2.000	951					593		951
			20	01	30	Alte bunuri si servicii pentru intretinere si functionare	28.000		7.000	6.188					7.260		4.641

Capi- tol	Sub- capi- tol	Pa- ra- graf	Gru- pa / Titlu	Ar- ti- col	Ali- ne- at	Denumire indicator	Credite de angajament		Credite bugetare		Angajamente bugetare	Angajamente legale	Plati efectuate	Angajamente legale de platit	Cheltuieli efective
							aprobate la finele perioadei de raportare	trimestriale cumulate	aprobate la finele perioadei de raportare	trimestriale cumulate					
A							1	2	3	4	5	6	7	8-6-7	9
B															
	20	02				Reparatii curente	2.000		2.000						
	20	04				Medicamente si materiale sanitare	11.000		11.000		1.310		117	1.193	1.193
	20	04	01			Medicamente	7.000		7.000		783		117	666	666
	20	04	02			Materiale sanitare	4.000		4.000		527			527	527
	51					TITLUL VI TRANSFERURI INTRE UNITATI ALE ADMINISTRATIEI PUBLICE	906.000		906.000		270.000		270.000	270.000	270.000
	51	01				Transferuri curente	906.000		906.000		270.000		270.000	270.000	270.000
	51	01	39			Transferuri din bugetele locale pentru finantarea unitatilor de asistenta sociala si medico-sociale	906.000		906.000		270.000		270.000	270.000	270.000
6702						CULTURA, RECREERE SI RELIGIE	2.887.000		2.887.000		809.605		715.607	88.309	719.730
	01					CHELTUIELI CURENTE	2.887.000		2.887.000		809.605		715.607	88.309	719.730
	10					TITLUL I CHELTUIELI DE PERSONAL	1.192.000		1.192.000		300.640		223.261	77.379	227.066
	10	01				Cheltuieli salariale in bani	1.140.000		1.140.000		294.029		218.352	75.677	222.033
	10	01	01			Salarii de baza	1.028.000		1.028.000		280.541		211.705	68.836	210.208
	10	01	06			Alte sporuri	52.000		52.000		5.556		2.846	2.710	3.893
	10	01	17			Indemnizatii de hrana	60.000		60.000		7.932		3.801	4.131	7.932
	10	02				Cheltuieli salariale in natura	25.000		25.000						
	10	02	06			Vouchere de vacanta	25.000		25.000						
	10	03				Contributii	27.000		27.000		6.611		4.909	1.702	5.033
	10	03	07			Contributia asiguratorie pentru munca	27.000		27.000		6.611		4.909	1.702	5.033
	20					TITLUL II BUNURI SI SERVICII	208.000		208.000		68.965		52.346	10.930	52.664
	20	01				Bunuri si servicii	202.000		202.000		68.690		52.071	10.930	52.389
	20	01	01			Furnituri de birou	4.000		4.000		309		309		309
	20	01	02			Materiale pentru curatenie	10.000		10.000		1.033		302	731	872
	20	01	03			Incalzit, iluminat si forta motrica	160.000		160.000		62.528		47.442	9.670	47.953

Capi- tol	Sub- capi- tol	Pa- ra- graf	Gra- pa / Titlu	Ar- ti- col	Ali- ne- at	Denumire indicator	Credite de angajament		Credite bugetare		Angajamente legale	Plati efectuate	Angajamente legale de platit	Cheltuieli efective	
							aprobate la finele perioadei de raportare	trimestriale cumulate	aprobate la finele perioadei de raportare	trimestriale cumulate					
A							1	2	3	4	5	6	7	8-6-7	9
B															
	20	01	30			Alte bunuri si servicii pentru intretinere si functionare	28.000	12.000	4.820	4.547	4.018	529	3.255		
	20	05	30			Bunuri de natura obiectelor de inventar	1.000	1.000							
	20	05	30			Alte obiecte de inventar	1.000	1.000							
	20	06				Deplasari, detasari, transferari	2.000	1.000	275	275	275		275		
	20	06	01			Deplasari interne, detasari, transferari	2.000	1.000	275	275	275		275		
	20	30				Alte cheltuieli	3.000								
	20	30	30			Alte cheltuieli cu bunuri si servicii	3.000								
	51					TITLUL VI TRANSFERURI INTRE UNITATI ALE ADMINISTRATIEI PUBLICE	1.487.000	440.000	440.000	440.000	440.000		440.000		
	51	01				Transferuri curente	1.487.000	440.000	440.000	440.000	440.000		440.000		
	51	01	01			Transferuri catre institutiile publice	1.487.000	440.000	440.000	440.000	440.000		440.000		
6802						ASIGURARI SI ASISTENTA SOCIALA	24.460.000	6.509.000	7.443.612	7.775.913	5.624.103	2.151.810	5.732.411		
	01					CHELTUIELI CURENTE	24.460.000	6.509.000	7.443.612	7.775.913	5.624.103	2.151.810	5.732.411		
	10					TITLUL I CHELTUIELI DE PERSONAL	8.787.000	2.137.000	2.398.478	2.398.478	1.785.330	613.148	1.805.974		
	10	01				Cheltuieli salariale in bani	8.318.000	2.086.000	2.346.497	2.346.497	1.746.743	599.754	1.766.325		
	10	01	01			Salarii de baza	7.540.000	1.905.000	2.259.906	2.259.906	1.707.506	552.400	1.680.026		
	10	01	06			Alte sporuri	93.000	24.000	12.208	12.208	5.917	6.291	11.916		
	10	01	17			Indemnizatii de hrana	685.000	157.000	74.383	74.383	33.320	41.063	74.383		
	10	02				Cheltuieli salariale in natura	270.000								
	10	02	06			Vouchere de vacanta	270.000								
	10	03				Contributii	199.000	51.000	51.981	51.981	38.587	13.394	39.649		
	10	03	07			Contributia asiguratorie pentru munca	199.000	51.000	51.981	51.981	38.587	13.394	39.649		
	20					TITLUL II BUNURI SI SERVICII	78.000	33.000	22.389	26.163	19.643	6.520	18.938		
	20	01				Bunuri si servicii	33.000	13.000	12.303	12.303	9.895	2.408	9.193		
	20	01	01			Furnituri de birou	2.000	1.000							

Capi- tol	Sub- capi- tol	Pa- ra- graf	Ar- ti- col	Ali- ne- at	Denumire indicator	Credite de angajament			Credite bugetare		Angajamente legale	Plati efectuate	Angajamente legale de platit	Cheltuieli efective
						aprobate la finele perioadei de raportare	trimestriale cumulate	aprobate la finele perioadei de raportare	trimestriale cumulate					
A					B	1	2	3	4	5	6	7	8-6-7	9
	20	01	02		Materiale pentru curatenie			2.000	1.000	317	317	317		317
	20	01	03		Incalzit, iluminat si forta motrica			16.000	7.000	7.859	7.859	6.938	921	6.236
	20	01	09		Materiale si prestari de servicii cu caracter functional			6.000	2.000	2.649	2.649	1.349	1.300	1.349
	20	01	30		Alte bunuri si servicii pentru intretinere si functionare			7.000	2.000	1.478	1.478	1.291	187	1.291
	20	03			Hrana			42.000	17.000	10.086	13.860	9.748	4.112	9.745
	20	03	01		Hrana pentru oameni			42.000	17.000	10.086	13.860	9.748	4.112	9.745
	20	04			Medicamente si materiale sanitare			2.000	2.000					
	20	04	01		Medicamente			1.000	1.000					
	20	04	02		Materiale sanitare			1.000	1.000					
	20	05			Bunuri de natura obiectelor de inventar			1.000	1.000					
	20	05	30		Alte obiecte de inventar			1.000	1.000					
	51				TITLUL VI TRANSFERURI INTRE UNITATI ALE ADMINISTRATIEI PUBLICE			1.459.000	519.000	405.527	405.527	405.527		405.527
	51	01			Transferuri curente			1.459.000	519.000	405.527	405.527	405.527		405.527
	51	01	39		Transferuri din bugetele locale pentru finantarea unitatilor de asistenta sociala si medico-sociale			1.459.000	519.000	405.527	405.527	405.527		405.527
	57				TITLUL VIII ASISTENTA SOCIALA			14.136.000	3.820.000	4.617.218	4.945.745	3.413.603	1.532.142	3.501.972
	57	02			Ajutoare sociale			14.136.000	3.820.000	4.617.218	4.945.745	3.413.603	1.532.142	3.501.972
	57	02	01		Ajutoare sociale in numerar			13.536.000	3.670.000	4.584.854	4.913.381	3.381.239	1.532.142	3.469.608
	57	02	05		Suport alimentar			600.000	150.000	32.364	32.364	32.364		32.364
7000	02				Partea IV-a SERVICII SI DEZVOLTARE PUBLICA, LOCUINTE, MEDIU SI APE LOCUINTE, SERVICII SI DEZVOLTARE PUBLICA			18.352.000	8.106.000	8.303.002	8.408.547	6.685.052	1.723.495	6.434.111
7002								6.013.000	3.075.000	1.790.108	1.895.653	1.741.573	154.080	1.673.819

Capi- tol	Sub- capi- tol	Pa- ra- graf	Gru- pa / Titlu	Ar- fi- col	Ali- ne- at	Denumire indicator	Credite de angajament			Credite bugetare		Angajamente legale	Plati efectuate	Angajamente legale de platit	Cheltuieli efective	
							aprobate la finele perioadei de raportare	trimestriale cumulate	aprobate la finele perioadei de raportare	trimestriale cumulate	Angajamente bugetare					Angajamente legale
A							1	2	3	4	5	6	7	8=6-7	9	
B																
01						CHELTUIELI CURENTE	6.013.000	3.075.000	1.953.932	3.075.000	2.059.477	1.905.397	154.080	1.673.819		
20						TITLUL II BUNURI SI SERVICII	6.013.000	3.075.000	1.953.932	3.075.000	2.059.477	1.905.397	154.080	1.673.819		
20	01					Bunuri si servicii	4.563.000	2.450.000	1.714.164	2.450.000	1.819.709	1.665.629	154.080	1.434.208		
20	01	03				Incalzit, iluminat si forta motrica	800.000	400.000	447.923	400.000	477.308	399.388	77.920	447.923		
20	01	30				Alte bunuri si servicii pentru intretinere si functionare	3.763.000	2.050.000	1.266.241	2.050.000	1.342.401	1.266.241	76.160	986.285		
20	02					Reparatii curente	1.200.000	500.000	223.879	500.000	223.879	223.879		223.722		
20	30					Alte cheltuieli	250.000	125.000	15.889	125.000	15.889	15.889		15.889		
20	30	30				Alte cheltuieli cu bunuri si servicii	250.000	125.000	15.889	125.000	15.889	15.889		15.889		
84						PLATILE EFECTUATE IN ANII PRECEDENTI SI RECUPERATE IN ANUL CURENT										
85						Titlul XXI PLATI EFECTUATE IN ANII PRECEDENTI SI RECUPERATE IN ANUL CURENT			-163.824		-163.824	-163.824				
85	01					Plati efectuate in anii precedenti si recuperate in anul curent			-163.824		-163.824	-163.824				
85	01	01				Plati efectuate in anii precedenti si recuperate in anul curent (SF)			-163.824		-163.824	-163.824				
7402	01					PROTECTIA MEDIULUI	12.339.000	5.031.000	6.512.894	5.031.000	6.512.894	4.943.479	1.569.415	4.760.292		
	20					CHELTUIELI CURENTE	12.339.000	5.031.000	6.512.894	5.031.000	6.512.894	4.943.479	1.569.415	4.760.292		
	20	01				TITLUL II BUNURI SI SERVICII	11.643.000	4.500.000	6.052.000	4.500.000	6.052.000	4.482.585	1.569.415	4.599.398		
	20	01	04			Bunuri si servicii	11.643.000	4.500.000	6.052.000	4.500.000	6.052.000	4.482.585	1.569.415	4.599.398		
	20	01	04			Apa, canal si salubritate	1.500.000	500.000	489.814	500.000	489.814	489.814		441.865		
	20	01	30			Alte bunuri si servicii pentru intretinere si functionare	10.143.000	4.000.000	5.562.186	4.000.000	5.562.186	3.992.771	1.569.415	4.157.533		
	55					TITLUL VII ALTE TRANSFERURI	696.000	531.000	460.894	531.000	460.894	460.894		160.894		



Capi- tol	Sub- capi- tol	Pa- ra- graf	Gru- pa / Titlu	Ar- ti- col	Ali- ne- at	Denumire indicator	Credite de angajament			Credite bugetare		Angajamente legale	Plati efectuate	Angajamente legale de platit	Cheltuieli efective	
							1	2	3	4	5					6
			<b>A</b>			<b>B</b>										
						intretinere si functionare										
			20	02		Reparatii curente			200.000	100.000	9.303	6.303	3.000	9.303	9.303	
						ALTE ACTIUNI ECONOMICE			1.500.000	500.000	30.793	30.793		30.793	30.793	
8702			01			CHELTUIELI CURENTE			215.000	54.000	37.962	37.962		37.962	5.112	
			20			TITLUL II BUNURI SI SERVICII			215.000	54.000	37.962	37.962		37.962	5.112	
			20	01		Bunuri si servicii			215.000	54.000	37.962	37.962		37.962	5.112	
			20	01	30	Alte bunuri si servicii pentru intretinere si functionare			215.000	54.000	37.962	37.962		37.962	5.112	
9902	96					excedent/deficit sect funct			215.000	54.000	37.962	37.962		37.962	5.112	
																12.660.133

Conducatorul institutiei,


Conducatorul compartimentului  
financiar-contabil


## TOTAL JUDET

CONTUL DE EXECUTIE AL BUGETULUI LOCAL - CHELTUIELI  
 SECTIUNEA DE DEZVOLTARE  
 31.03.2024

Pag. 1 - lei-

Capi- tol	Sub- cap- tol	Pa- ra- graf	Ar- ti- col	Ali- ne- at	Denumire indicator	Credite de angajament			Credite bugetare				Angajamente legale de platit	Plati efectuate	Cheltuieli efective
						aprobate la finele perioadei de raportare	trimestriale cumulate	aprobate la finele perioadei de raportare	trimestriale cumulate	3	4	5			
<b>A</b>						<b>1</b>	<b>2</b>	<b>3</b>	<b>4</b>	<b>5</b>	<b>6</b>	<b>7</b>	<b>8=6-7</b>	<b>9</b>	
5002					<b>B</b>	53.919.000	53.919.000	195.788.000	195.788.000	8.648.888	10.563.066	5.024.961	5.538.105	699.627	
	01				TOTAL CHELTUIELI	53.919.000	53.919.000	195.788.000	195.788.000	8.648.888	10.563.066	5.024.961	5.538.105	699.627	
	58				CHELTUIELI CURENTE			141.694.000	141.694.000	3.853.355	4.473.746	1.261.738	3.212.008	93.834	
					TITLUL X PROIECTE CU FINANTARE DIN FONDURI EXTERNE NERAMBURSABILE CADRULUI FINANCIAR 2014-2020										
	58	01			Programe din Fondul European de Dezvoltare Regionala (FEDR)			18.381.000	18.381.000	123.438	333.501	123.438	210.063	93.487	
	58	01	01		Finantarea nationala			18.381.000	18.381.000	123.438	130.079	123.438	6.641	52.146	
	58	01	02		Finantarea externa nerambursabila			1.779.000	1.779.000	1.552	6.171	1.552	4.619	1.379	
	58	01	03		Cheltuieli neeligibile			14.524.000	14.524.000	3.622	5.644	3.622	2.022	27.023	
	58	02			Programe din Fondul Social European (FSE)			2.078.000	2.078.000	118.264	118.264	118.264	203.422	23.744	
	58	02	01		Finantarea nationala						203.422		10.171	270	
	58	02	02		Finantarea externa nerambursabila						193.251		193.251	41.071	
	60				Titul XII PROIECTE CU FINANTARE DIN SUMELE REPREZENTAND ASISTENTA FINANCIARA NERAMBURSABILA										
	60	01			AFERENTA PNRR			10.209.000	10.209.000						
	60	03			Fonduri europene nerambursabile			8.578.000	8.578.000						
	61				Sume aferente TVA			1.631.000	1.631.000						
					Titul XIII PROIECTE CU FINANTARE DIN SUMELE AFERENTE COMPONENTEI DE IMPRUMUT A PNRR			113.104.000	113.104.000	3.729.917	4.140.245	1.138.300	3.001.945	347	
	61	01			Fonduri din imprumut rambursabil			94.965.000	94.965.000	3.161.324	3.492.692	979.826	2.512.866	347	
	61	02			Finantare publica nationala						16.000		16.000		
	61	03			Sume aferente TVA			18.139.000	18.139.000	568.593	631.553	158.474	473.079		
	70				CHELTUIELI DE CAPITAL	53.919.000	53.919.000	54.094.000	54.094.000	4.867.741	6.161.528	3.835.431	2.326.097	605.793	











Capi- tol	Sub- capi- tol	Pa- ra- graf	Gru- pa / Titlu	Ar- ti- col	Ali- ne- at	Denumire indicator	Credite de angajament			Credite bugetare		Angajamente legale	Plati efectuate	Angajamente legale de platit	Cheltuieli efective
							1	2	3	4	5				
			<b>A</b>			<b>B</b>									
	71	01	03			Mobilier, aparatura birotica si alte active corporale			175.000	175.000					333
	71	01	30			Alte active fixe (inclusiv reparatii capitale)									
7000	02					Partea IV-a SERVICII SI DEZVOLTARE PUBLICA, LOCUINTE, MEDIU SI APE	10.875.000	10.875.000	132.499.000	132.499.000	4.211.559	4.700.680	1.619.942	3.080.738	250.086
7002						LOCUINTE, SERVICII SI DEZVOLTARE PUBLICA	9.875.000	9.875.000	124.030.000	124.030.000	4.041.033	4.530.154	1.450.309	3.079.845	205.807
	01					CHELTUIELI CURENTE			114.155.000	114.155.000	3.569.770	3.980.098	979.046	3.001.052	347
	58					TITLUL X PROIECTE CU FINANTARE DIN FONDURI EXTERNE NERAMBURSABILE			7.603.000	7.603.000					
	58	01				CADRULUI FINANCIAR 2014-2020			7.603.000	7.603.000					
	58	01				Programe din Fondul European de Dezvoltare Regionala (FEDR)			229.000	229.000					
	58	01	02			Finantarea externa nerambursabila			7.374.000	7.374.000					
	60					Titlul XII PROIECTE CU FINANTARE DIN SUMELE REPREZENTAND ASISTENTA FINANCIARA NERAMBURSABILA			1.465.000	1.465.000					
	60	01				AFERENTA PNRR			1.231.000	1.231.000					
	60	03				Fonduri europene nerambursabile			234.000	234.000					
	61					Sume aferente TVA									
						Titlul XIII PROIECTE CU FINANTARE DIN SUMELE AFERENTE COMPONENTEI DE IMPRUMUT A PNRR			105.087.000	105.087.000	3.569.770	3.980.098	979.046	3.001.052	347
	61	01				Fonduri din imprumut rambursabil			88.229.000	88.229.000	3.026.747	3.358.115	845.999	2.512.116	347
	61	02				Finantare publica nationala						16.000		16.000	



Capi- tol	Sub- capi- tol	Pa- ra- graf	Gru- pa / Titlu col	Ali- ne- at	Denumire indicator	Credite de angajament		Credite bugetare		Angajamente bugetare	Angajamente legale	Plati efectuate	Angajamente legale de platit	Cheltuieli efective
						aprobate la finele perioadei de raportare	trimestriale cumulate	aprobate la finele perioadei de raportare	trimestriale cumulate					
A						1	2	3	4	5	6	7	8=6-7	9
8002		01			B SI DE MUNCA			4.050.000	4.050.000	31.843	235.265	31.843	203.422	34.197
		58			CHELTUIELI CURENTE			4.050.000	4.050.000	31.843	235.265	31.843	203.422	34.197
		58	01		TITLUL X PROIECTE CU FINANTARE DIN FONDURI EXTERNE NERAMBURSABILE			4.050.000	4.050.000	31.843	235.265	31.843	203.422	34.197
		58	01		Programa din Fondul European de Dezvoltare Regionala (FEDR)			4.050.000	4.050.000	31.843	31.843	31.843	203.422	34.197
		58	01	01	Finantarea nationala			110.000	110.000					1.379
		58	01	02	Finantarea externa nerambursabila			2.090.000	2.090.000					23.599
		58	01	03	Cheltuieli neeligibile			1.850.000	1.850.000	31.843	31.843	31.843		9.219
		58	02		Programa din Fondul Social European (FSE)						203.422		203.422	
		58	02	01	Finantarea nationala						10.171		10.171	
		58	02	02	Finantarea externa nerambursabila						193.251		193.251	
8402					TRANSPORTURI	40.526.000	40.526.000	40.526.000	40.526.000	4.247.301	5.325.445	3.214.991	2.110.454	9.437
		70			CHELTUIELI DE CAPITAL	40.526.000	40.526.000	40.526.000	40.526.000	4.247.301	5.325.445	3.214.991	2.110.454	9.437
		71			TITLUL XV ACTIVE NEFINANCIARE	40.526.000	40.526.000	40.526.000	40.526.000	4.247.301	5.325.445	3.214.991	2.110.454	9.437
		71	01		Active fixe	40.526.000	40.526.000	40.526.000	40.526.000	4.247.301	5.325.445	3.214.991	2.110.454	9.437
		71	01	30	Alte active fixe (inclusiv reparatii capitale) excedent/deficit sect dezv	40.526.000	40.526.000	40.526.000	40.526.000	4.247.301	5.325.445	3.214.991	2.110.454	9.437
9902	97							-27.333.000	-27.702.000	4.247.301	957.660	957.660		

Conducatorul institutiei,


Conducatorul compartimentului  
financiar-contabil


## TOTAL JUDET

CONTUL DE EXECUTIE AL IMPRUMUTURILOR INTERNE  
SECTIUNEA DE DEZVOLTARE  
31.03.2024

Capi- tol	Sub- capi- tol	Pa- ra- graf	Gru- pa / Titlu	Ar- ti- col	Ali- ne- at	Denumire indicator	Credite de angajament			Credite bugetare		Angajamente legale	Plati efectuate	Angajamente legale de platit	Cheltuieli efective				
							1	2	3	4	5					6	7	8-6-7	9
			<b>A</b>			<b>B</b>													
5007			01			CREDITE INTERNE			5.235.000	5.235.000				155.767					
			58			CHELTUIELI CURENTE			5.235.000	5.235.000				155.767					
						TITLUL X PROIECTE CU FINANTARE DIN FONDURI EXTERNE NERAMBURSABILE													
			58	01		CADRULUI FINANCIAR 2014-2020			5.235.000	5.235.000				155.767					
						Programa din Fondul European de Dezvoltare Regionala (FEDR)			5.235.000	5.235.000				155.767					
			58	01	01	Finantarea nationala			796.000	796.000				100.473					
			58	01	02	Finantarea externa nerambursabila			4.439.000	4.439.000				55.294					
6607						SANATATE			1.400.000	1.400.000				91.601					
			01			CHELTUIELI CURENTE			1.400.000	1.400.000				91.601					
			58			TITLUL X PROIECTE CU FINANTARE DIN FONDURI EXTERNE NERAMBURSABILE													
			58	01		CADRULUI FINANCIAR 2014-2020			1.400.000	1.400.000				91.601					
						Programa din Fondul European de Dezvoltare Regionala (FEDR)			1.400.000	1.400.000				91.601					
			58	01	01	Finantarea nationala			420.000	420.000				91.601					
			58	01	02	Finantarea externa nerambursabila			980.000	980.000				91.601					
6707						CULTURA, RECREERE SI RELIGIE			1.485.000	1.485.000				58.809					
			01			CHELTUIELI CURENTE			1.485.000	1.485.000				58.809					
			58			TITLUL X PROIECTE CU FINANTARE DIN FONDURI EXTERNE NERAMBURSABILE													
			58	01		CADRULUI FINANCIAR 2014-2020			1.485.000	1.485.000				58.809					
						Programa din Fondul European de Dezvoltare Regionala (FEDR)			1.485.000	1.485.000				58.809					
			58	01	01	Finantarea nationala			223.000	223.000				8.604					

Capi- tol	Sub- capi- tol	Pa- ra- graf	Gru- pa / Titlu	Ar- ti- col	Ali- ne- at	Denumire indicator	Credite de angajament		Credite bugetare		Angajamente legale	Plati efectuate	Angajamente legale de platit	Cheltuieli efective	
							aprobate la finele perioadei de raportare	trimestriale cumulate	aprobate la finele perioadei de raportare	trimestriale cumulate					
A							1	2	3	4	5	6	7	8-6-7	9
8007			58	01	02	Finantarea externa nerambursabila			1.262.000	1.262.000				50.205	
						ACTIUNI GENERALE ECONOMICE, SIDE MUNCA			2.350.000	2.350.000				5.357	
			01			CHELTUIELI CURENTE			2.350.000	2.350.000				5.357	
			58			TITLUL X PROIECTE CU FINANTARE DIN FONDURI EXTERNE NERAMBURSABILE			2.350.000	2.350.000				5.357	
			58	01		CADRULUI FINANCIAR 2014-2020			2.350.000	2.350.000				5.357	
						Programe din Fondul European de Dezvoltare Regionala (FEDR)			2.350.000	2.350.000				5.357	
			58	01	01	Finantarea nationala			153.000	153.000				268	
			58	01	02	Finantarea externa nerambursabila			2.197.000	2.197.000				5.089	

Conducatorul institutiei,

Conducatorul compartimentului  
financiar-contabil



CONTUL DE EXECUTIE AL IMPRUMUTURILOR INTERNE

31.03.2024

Pag. 1 - lei-

Capi- tol	Sub- capi- tol	Pa- ra- graf	Gru- pa / Titlu	Ar- fi- col	Ali- ne- at	Denumire indicator	Credite de angajament		Credite bugetare		Angajamente legale	Plati efectuate	Angajamente legale de platit	Cheltuieli efective	
							aprobate la finele perioadei de raportare	trimestriale cumulate	aprobate la finele perioadei de raportare	trimestriale cumulate					
A						B	1	2	3	4	5	6	7	8=6-7	9
0						TOTAL JUDET									
5007						CREDITE INTERNE			5.235.000	5.235.000					155.767
6607						SANATATE			1.400.000	1.400.000					91.601
	06					Servicii medicale in unitati sanitare cu paturi			1.400.000	1.400.000					91.601
6607	06	01				Spitale generale			1.400.000	1.400.000					91.601
6707						CULTURA, RECREERE SI RELIGIE			1.485.000	1.485.000					58.809
	03					Servicii culturale			1.485.000	1.485.000					58.809
	02					Biblioteci publice comunale, orasenesti, municipale									57.379
6707	03	03				Muzee			1.485.000	1.485.000					1.430
8007						ACTIUNI GENERALE ECONOMICE, SI DE MUNCA			2.350.000	2.350.000					5.357
8007	01					Actiuni generale economice si comerciale			2.350.000	2.350.000					5.357
	10					Programe de dezvoltare regionala si sociala			2.350.000	2.350.000					5.357

DETALIEREA CHELTUIELILOR  
- împrumuturi interne -  
31.03.2024

Pag. 2 - lei-

Capi- tol	Sub- capi- tol	Pa- ra- graf	Gru- pa / Titlu	Ar- ti- col	Ali- ne- at	Denumire indicator	Credite de angajament			Credite bugetare	Angajamente bugetare	Angajamente legale	Plati efectuate	Angajamente legale de platit	Cheltuieli efective
							aprobate la finele perioadei de raportare	aprobate la finele perioadei de raportare	aprobate la finele perioadei de raportare						
A							1	2	3	4	5	6	7	8=6-7	9
0						B	TOTAL JUDET								
5007			01				CREDEITE INTERNE	5.235.000	5.235.000	5.235.000					155.767
			58				CHELTUIELI CURENTE	5.235.000	5.235.000	5.235.000					155.767
							TITLUL X PROIECTE CU FINANTARE DIN FONDURI EXTERNE NERAMBURSABILE								
			58	01			CADRULUI FINANCIAR 2014-2020	5.235.000	5.235.000	5.235.000					155.767
							Programe din Fondul European de Dezvoltare Regionala (FEDR)	5.235.000	5.235.000	5.235.000					155.767
			58	01	01		Finantarea nationala	796.000	796.000	796.000					100.473
			58	01	02		Finantarea externa nerambursabila	4.439.000	4.439.000	4.439.000					55.294
6607							SANATATE	1.400.000	1.400.000	1.400.000					91.601
			01				CHELTUIELI CURENTE	1.400.000	1.400.000	1.400.000					91.601
			58				TITLUL X PROIECTE CU FINANTARE DIN FONDURI EXTERNE NERAMBURSABILE								
							CADRULUI FINANCIAR 2014-2020	1.400.000	1.400.000	1.400.000					91.601
							Programe din Fondul European de Dezvoltare Regionala (FEDR)	1.400.000	1.400.000	1.400.000					91.601
			58	01	01		Finantarea nationala	420.000	420.000	420.000					91.601
			58	01	02		Finantarea externa nerambursabila	980.000	980.000	980.000					91.601
6707							CULTURA, RECREERE SI RELIGIE	1.485.000	1.485.000	1.485.000					58.809
			01				CHELTUIELI CURENTE	1.485.000	1.485.000	1.485.000					58.809
			58				TITLUL X PROIECTE CU FINANTARE DIN FONDURI EXTERNE NERAMBURSABILE								
							CADRULUI FINANCIAR 2014-2020	1.485.000	1.485.000	1.485.000					58.809
							Programe din Fondul European de Dezvoltare Regionala (FEDR)	1.485.000	1.485.000	1.485.000					58.809
			58	01				1.485.000	1.485.000	1.485.000					58.809

Capi- tol	Sub- capi- tol	Pa- ra- graf	Gru- pa / Titlu	Ar- ti- col	Ali- ne- at	Denumire indicator	Credite de angajament			Credite bugetare		Angajamente legale	Plati efectuate	Angajamente legale de platit	Cheltuieli efective
							aprobate la finele perioadei de raportare	1	2	3	4				
			<b>A</b>			<b>B</b>									
			58	01	01	Finantarea nationala									8.604
			58	01	02	Finantarea externa nerambursabila									50.205
8007						ACTIUNI GENERALE ECONOMICE, SI DE MUNCA									5.357
			01			CHELTUIELI CURENTE									5.357
			58			TITLUL X PROIECTE CU FINANTARE DIN FONDURI EXTERNE NERAMBURSABILE									
						CADRULUI FINANCIAR 2014-2020									
			58	01		Programe din Fondul European de Dezvoltare Regionala (FEDR)									5.357
			58	01	01	Finantarea nationala									268
			58	01	02	Finantarea externa nerambursabila									5.089

Conducatorul institutiei,


Conducatorul compartimentului  
financiar-contabil


CONTUL DE EXECUTIE AL INSTITUTIILOR PUBLICE FINANTATE  
DIN VENITURI PROPRII SI SUBVENTII DIN BUGETUL LOCAL - VENITURI  
3103.2024


Pag. 1 -lei-

Capi- tol	Sub- capi- tol	Pa- ra- gra- ful	Gru- pa/ Titlu col	Ali- ne- at	Denumire indicator	Prevederi bugetare aprobate la finele perioadei de raportare	Prevederi bugetare trimestriale cumulate	Drepturi constatate		Incasari realizate	Stingeri pe alte cai decat incasari	Drepturi constatate de incasat	
								Total, din care:	din anii precedenti				
A					B	1	2	3=4+5	4	5	6	7	8=3-6-7
0					TOTAL JUDET								
0001	10				TOTAL VENITURI-VENITURI PROPRIL,SUBVENTII	147.685.000	51.567.000	32.826.420	137.230	32.689.190	32.681.339		145.081
0002					I. VENITURI CURENTE	78.547.000	26.052.000	16.722.226	137.230	16.584.996	16.577.145		145.081
2900					C. VENITURI NEFISCALE	78.547.000	26.052.000	16.722.226	137.230	16.584.996	16.577.145		145.081
3000					C1. VENITURI DIN PROPRIETATE	721.000	213.000	235.532	118.111	117.421	111.535		123.997
3010					VENITURI DIN PROPRIETATE	721.000	213.000	235.532	118.111	117.421	111.535		123.997
05					Venituri din concesiuni si inchirieri	721.000	213.000	235.532	118.111	117.421	111.535		123.997
30					Alte venituri din concesiuni si inchirieri de catre institutiile publice	721.000	213.000	235.532	118.111	117.421	111.535		123.997
3300	10				C2. VANZARI DE BUNURI SI SERVICII	77.826.000	25.839.000	16.486.694	19.119	16.467.575	16.465.610		21.084
3310					VENITURI DIN PRESTARI DE SERVICII SI ALTE ACTIVITATI	77.826.000	25.839.000	16.486.549	18.974	16.467.575	16.465.610		20.939
3310	05				Taxe si alte venituri in invatamant	130.000	38.000	13.286	5.800	7.486	7.486		5.800
08					Venituri din prestari de servicii	2.164.000	530.000	273.430		273.430	273.430		
13					Contributia de intretinere a persoanelor asistate	705.000	246.000	204.576		204.576	204.576		
3310	14				Contributia elevilor si studentilor pentru internate, camine si cantine	1.730.000	551.000	324.747		324.747	324.747		
3310	21				Venituri din contractele incheiate cu casele de asigurari sociale de sanatate	56.065.000	20.116.000	11.925.397		11.925.397	11.925.397		
3310	30				Venituri din contractele incheiate cu directiile de sanatate publica din sume alocate de la bugetul de stat	16.200.000	4.150.000	3.543.369		3.543.369	3.543.369		
3310	50				Alte venituri din prestari de servicii si alte activitati	832.000	208.000	201.744	13.174	188.570	186.605		15.139



Capi-Sub-Pa-Gru-Ar-Ali- tol capi- ra- pa / tol gra- Titlu col at	Denumire indicator	Prevederi bugetare aprobate la finele perioadei de raportare	Prevederi bugetare trimestriale cumulate	Drepturi constatate			Incasari realizate	Stingeri pe alte cai decat incasari	Drepturi constatate de incasat
				Total, din care: din care:	din anii precedenti	din anul curent			
A	B	1	2	3=4+5	4	5	6	7	8=3-6-7
	finantarea cheltuielilor de capital din domeniul sanatatii	9.286.000	9.286.000						
	Subventii din bugetul Fondului national unic de asigurari sociale de sanatate pentru acoperirea cresterilor salariale	56.000.000	15.000.000	11.577.690		11.577.690	11.577.690		

4310 33

Conducatorul institutiei,  
Conducatorul compartimentului  
financiar-contabil,

**CONTUL DE EXECUTIE AL INSTITUTIILOR PUBLICE FINANTATE  
DIN VENITURI PROPRII SI SUBVENTII DIN BUGETUL LOCAL - VENITURI  
SECTIUNEA DE FUNCTIONARE  
31.03.2024**

Pag. 1 -lei-

Capi-Sub- capi- tol gra	Pa- ra- pa / Titlu col	Ar- ti- ne at	Ali- ne at	Denumire indicator	Prevederi bugetare aprobrate la finele perioadei de raportare	Prevederi bugetare trimestriale cumulate	Drepturi constatate		Incasari realizate	Stingeri pe alte cai decat incasari	Drepturi constatate de incasat	
							Total, din care:	din anii precedenti				
A				B	1	2	3=4+5	4	5	6	7	8=3-6-7
0001	10			TOTAL VENITURI-VENITURI PROPRII,SUBVENTII	138.379.000	42.261.000	32.755.019	137.230	32.617.789	32.609.938		145.081
0002				I. VENITURI CURENTE	78.527.000	26.032.000	16.702.226	137.230	16.564.996	16.557.145		145.081
2900				C. VENITURI NEFISCALE	78.527.000	26.032.000	16.702.226	137.230	16.564.996	16.557.145		145.081
3000				C1. VENITURI DIN PROPRIETATE	721.000	213.000	235.532	118.111	117.421	111.535		123.997
3010				VENITURI DIN PROPRIETATE	721.000	213.000	235.532	118.111	117.421	111.535		123.997
05				Venituri din concesiuni si inchirieri	721.000	213.000	235.532	118.111	117.421	111.535		123.997
30				Alte venituri din concesiuni si inchirieri de catre institutiile publice	721.000	213.000	235.532	118.111	117.421	111.535		123.997
3300	10			C2. VANZARI DE BUNURI SI SERVICII	77.806.000	25.819.000	16.466.694	19.119	16.447.575	16.445.610		21.084
3310				VENITURI DIN PRESTARI DE SERVICII SI ALTE ACTIVITATI	77.826.000	25.839.000	16.486.549	18.974	16.467.575	16.465.610		20.939
05				Taxe si alte venituri in invatamant	130.000	38.000	13.286	5.800	7.486	7.486		5.800
08				Venituri din prestari de servicii	2.164.000	530.000	273.430		273.430	273.430		
13				Contributia de intretinere a persoanelor asistate	705.000	246.000	204.576		204.576	204.576		
14				Contributia elevilor si studentilor pentru internate, camine si cantine	1.730.000	551.000	324.747		324.747	324.747		
21				Venituri din contractele incheiate cu casele de asigurari sociale de sanatate	56.065.000	20.116.000	11.925.397		11.925.397	11.925.397		
30				Venituri din contractele incheiate cu directiile de sanatate publica din sume alocate de la bugetul de stat	16.200.000	4.150.000	3.543.369		3.543.369	3.543.369		
50				Alte venituri din prestari de servicii si alte activitati	832.000	208.000	201.744	13.174	188.570	186.605		15.139
3610				DIVERSE VENITURI			145	145				145


Capi-Sub- capi- tol	Pa- ra- gra- ful	Gru- pa/ Titlu	Ali- ne- at	Denumire indicator	Prevederi bugetare aprobrate la finele perioadei de raportare	Prevederi bugetare trimestriale cumulate	Drepturi constatate			Incasari realizate	Stingeri pe alte cai decat incasari	Drepturi constatate de incasat
							Total, din care:	din anii precedenti	din anul curent			
A				B	1	2	3=4+5	4	5	6	7	8-3-6-7
3610	50			Alte venituri			145	145				145
3710				TRANSFERURI VOLUNTARE, ALTELE DECAT SUBVENTIILE	-20.000	-20.000	-20.000	-20.000	-20.000	-20.000		
03				Varsaminte din sectiunea de functionare pentru finantarea sectiunii de dezvoltare a bugetului local	-20.000	-20.000	-20.000	-20.000	-20.000	-20.000		
4000	10			III. OPERATIUNI FINANCIARE			3.371.787	3.371.787	3.371.787	3.371.787		
4010				INCASARI DIN RAMBURSAREA IMPRUMUTURILOR ACORDATE			40.303	40.303	40.303	40.303		
15				Sume utilizate din excedentul anului precedent pentru efectuarea de cheltuieli			40.303	40.303	40.303	40.303		Conducatorii institutiilor
				Sume utilizate de administratiile locale din excedentul anului precedent pentru sectiunea de functionare			40.303	40.303	40.303	40.303		
4110				ALTE OPERATIUNI FINANCIARE			3.331.484	3.331.484	3.331.484	3.331.484		
06				Sume din excedentul anului precedent pentru acoperirea golerilor temporare de casa			3.331.484	3.331.484	3.331.484	3.331.484		Conducatorul compartimentului financiar- contabil
4100	10			IV. SUBVENTII	59.852.000	16.229.000	12.681.006	12.681.006	12.681.006	12.681.006		
4310				SUBVENTII DE LA ALTE ADMINISTRATII	59.852.000	16.229.000	12.681.006	12.681.006	12.681.006	12.681.006		
09				Subventii pentru institutii publice	3.852.000	1.229.000	1.103.316	1.103.316	1.103.316	1.103.316		
33				Subventii din bugetul Fondului national unic de asigurari sociale de sanatate pentru acoperirea cresterilor salariale	56.000.000	15.000.000	11.577.690	11.577.690	11.577.690	11.577.690		

**CONTUL DE EXECUTIE AL INSTITUTIILOR PUBLICE FINANTATE  
DIN VENITURI PROPRII SI SUBVENTII DIN BUGETUL LOCAL - VENITURI  
SECTIUNEA DE DEZVOLTARE  
31.03.2024**

Pag. 1 -lei-

Capi- tot	Sub- capitol	Pa- ra- gra- ful	Gr- pa/ Tirdu col	Ar- ti- col	Ali- ne- at	Denumire indicator	Prevederi bugetare aprobrate la finele perioadei de raportare	Prevederi bugetare trimestriale cumulate	Drepturi constatate			Incasari realizate	Stingeri pe alte cai decat incasari	Drepturi constatate de incasat
									Total, din care:	din anii precedenti	din anul curent			
A						B	1	2	3=4+5	4	5	6	7	8=3-6-7
0001	10					TOTAL VENITURI-VENITURI PROPRII,SUBVENTII	9.306.000	9.306.000	71.401		71.401	71.401		8=3-6-7
0002						I. VENITURI CURENTE	20.000	20.000	20.000		20.000	20.000		
2900						C. VENITURI NEFISCALE	20.000	20.000	20.000		20.000	20.000		
3300						C2. VANZARI DE BUNURI SI SERVICII	20.000	20.000	20.000		20.000	20.000		
3710						TRANSFERURI VOLUNTARE, ALTELE DECAT SUBVENTIILE	20.000	20.000	20.000		20.000	20.000		
04						Varsaminte din sectiunea de functionare	20.000	20.000	20.000		20.000	20.000		
4000	10					III. OPERATIUNI FINANCIARE			51.401		51.401	51.401		
4010						INCASARI DIN RAMBURSAREA IMPRUMUTURILOR ACORDATE			51.401		51.401	51.401		
15						Sume utilizate din excedentul anului precedent pentru efectuarea de cheltuieli			51.401		51.401	51.401		
						Sume utilizate de administratiile locale din excedentul anului precedent pentru sectiunea de dezvoltare								
4100	10					IV. SUBVENTII	9.286.000	9.286.000	51.401		51.401	51.401		
4310						SUBVENTII DE LA ALTE ADMINISTRATII	9.286.000	9.286.000						
14						Subventii din bugetele locale pentru finantarea cheltuielilor de capital din domeniul sanatatii	9.286.000	9.286.000						

Conducătorul institutiei,  


Conducătorul compartimentului  
financiar-contabil,  


**CONTUL DE EXECUTIE AL INSTITUTIILOR PUBLICE FINANTATE  
DIN VENITURI PROPRII SI SUBVENTII DIN BUGETUL LOCAL - CHELTUIELI**  
31.03.2024

Pag. 1 - lei-

Capi- tol	Sub- capi- tol	Pa- tra- graf	Gru- pa / Titlu	Ar- ti- col	Ali- ne- at	Denumire indicator	Credite de angajament			Credite bugetare		Angajamente legale	Piați efectuate	Angajamente legale de platit	Cheltuieli efective
							1	2	3	aprobate la finele perioadei de raportare	trimestriale cumulate				
<b>A</b>							<b>1</b>	<b>2</b>	<b>3</b>	<b>4</b>	<b>5</b>	<b>6</b>	<b>7</b>	<b>8=6-7</b>	<b>9</b>
0						TOTAL JUDET									
5010						TOTAL CHELTUIELI DIN VENITURI PROPRII SI SUBVENTII	9.354.000	9.354.000	148.268.000	52.065.000	40.383.438	150.279.012	31.054.567	119.224.445	32.178.863
6510						INVATAMANT	38.000	38.000	2.162.000	697.000	356.236	494.784	294.302	200.482	295.430
03						Invatamant prescolar si primar			995.000	317.000	207.874	207.874	200.435	7.439	208.074
04	01					Invatamant prescolar			995.000	317.000	207.874	207.874	200.435	7.439	208.074
						Invatamant secundar	38.000	38.000	1.167.000	380.000	148.362	286.910	93.867	193.043	87.356
						Invatamant secundar inferior			199.000	79.000	100	100	100		100
						Invatamant secundar superior	38.000	38.000	968.000	301.000	148.262	286.810	93.767	193.043	87.256
6610						SANATATE	9.286.000	9.286.000	140.718.000	49.459.000	37.380.260	147.136.474	29.704.816	117.431.658	30.796.713
06						Servicii medicale in unitati sanitare cu paturi	9.286.000	9.286.000	140.718.000	49.459.000	37.380.260	147.136.474	29.704.816	117.431.658	30.796.713
6610	06	01				Spitale generale	9.286.000	9.286.000	139.668.000	49.077.000	36.366.827	146.123.041	29.394.514	116.728.527	30.473.413
6710						Unitati medico-sociale	30.000	30.000	1.050.000	382.000	1.013.433	1.013.433	310.302	703.131	323.300
03						CULTURA, RECREERE SI RELIGIE	30.000	30.000	1.673.000	583.000	865.348	865.348	339.866	525.482	359.294
03						Servicii culturale	30.000	30.000	1.673.000	583.000	865.348	865.348	339.866	525.482	359.294
						Institutiile publice de spectacole si concerte	30.000	30.000	1.673.000	583.000	865.348	865.348	339.866	525.482	359.294
6810						ASIGURARI SI ASISTENTA SOCIALA			2.145.000	693.000	1.557.525	1.557.725	541.841	1.015.884	547.528
12						Unitati de asistenta medico-sociale			2.145.000	693.000	1.557.525	1.557.725	541.841	1.015.884	547.528
7010						LOCUINTE, SERVICII SI DEZVOLTARE PUBLICA			1.570.000	633.000	224.069	224.681	173.742	50.939	179.898
50						Alte servicii in domeniile locuintelor, serviciilor si dezvoltarii comunale			1.570.000	633.000	224.069	224.681	173.742	50.939	179.898
9900						EXCEDENT/DEFICIT			-583.000	-498.000			1.626.772		179.898

**DETALIEREA CHELTUIELILOR  
INSTITUTII PUBLICE FINANTATE DIN VENITURI PROPRII  
SI SUBVENTII DIN BUGETUL LOCAL**

Pag. 2 - lei-

Capi- tol	Sub- ca- pi- tol	Pa- ra- gra- ful	Gr- pa / Titlu	Ar- ti- col	Ali- ne- at	Denumire indicator	Credite de angajament			Credite bugetare		Angajamente legale bugetare	Angajamente legale de platit	Plati efectuate	Cheltuieli efective
							aprobate la finele perioadei de raportare	trimestriale cumulate	aprobate la finele perioadei de raportare	trimestriale cumulate					
A							1	2	3	4	5	6	7	8-6-7	9
0						TOTAL JUDEI									
5010						TOTAL CHELTUIELI DIN VENITURI PROPRII SI SUBVENTII	9.354.000	9.354.000	148.268.000	52.065.000	40.383.438	150.279.012	119.224.445	31.054.567	32.178.863
	01					CHELTUIELI CURENTE			138.594.000	42.391.000	40.376.090	141.253.807	110.178.445	31.075.362	31.195.304
	10					TITLUL I CHELTUIELI DE PERSONAL			101.306.000	28.653.000	24.608.697	99.138.858	76.795.517	22.343.341	22.994.165
	10	01				CheLtuiei salariale in bani			97.451.000	26.445.000	24.059.818	96.984.512	75.129.345	21.855.167	22.475.685
	10	01	01			Salarii de baza			59.082.000	16.055.000	16.276.636	58.660.905	44.126.085	15.338.695	
	10	01	05			Sporuri pentru conditii de munca			24.116.000	6.409.000	4.604.024	24.116.000	19.644.378	4.424.848	
	10	01	06			Alte sporuri			111.000	42.000	111.000	111.000	84.677	27.102	
	10	01	11			Fond aferent platii cu ora			9.230.000	2.610.000	2.114.989	9.230.000	7.247.097	1.922.873	
	10	01	17			Indemnizatii de hrana			3.264.000	821.000	737.179	3.218.607	623.509	631.653	
	10	01	30			Alte drepturi salariale in bani			1.648.000	508.000	215.990	1.648.000	215.990	130.514	
	10	02				CheLtuiei salariale in natura			1.189.000	1.123.000					
	10	02	06			Vouchere de vacanta			1.189.000	1.123.000					
	10	03				Contributii			2.666.000	1.085.000	548.879	2.154.346	1.666.172	518.480	
	10	03	01			Contributii de asigurari sociale de stat									
	10	03	07			Contributia asiguratorie pentru munca			500.000	500.000				13.383	
	20	01				TITLUL II BUNURI SI SERVICII			2.166.000	585.000	548.879	2.154.346	1.666.172	505.097	
	20	01	01			Bunuri si servicii			36.578.000	13.558.000	15.589.133	41.404.949	32.851.188	8.023.269	
	20	01	01			Furnituri de birou			9.569.000	3.345.000	3.737.876	9.840.156	7.692.772	2.367.900	
	20	01	02			Materiale pentru curatenie			298.000	75.000	66.290	302.305	279.200	32.591	
	20	01	03			Incalzit, iluminat si forta motrica			634.000	262.000	264.437	765.915	632.864	130.697	
	20	01	04			Apa, canal si salubritate			2.720.000	852.000	1.092.993	2.701.819	2.157.724	880.100	
	20	01	05			Carburanti si lubrifianti			897.000	256.000	344.719	888.448	661.119	225.573	
	20	01	06			Piese de schimb			84.000	22.000	27.796	62.695	56.214	6.098	
									309.000	96.000	116.747	343.192	301.523	41.669	77.341

Capi- tol	Sub- capi- tol	Pa- ra- graf	Gru- pa / Titlu	Ar- ti- col	Ali- ne- at	Denumire indicator	Credite de angajament			Credite bugetare			Angajamente legale de platit	Plati efectuate	Angajamente legale	Cheltuieli efective	
							1	2	3	4	5	6					7
			<b>A</b>			<b>B</b>											
			20	01	07	Transport			20.000	5.000	3.367	22.467	2.627	19.840	944		
			20	01	08	Posta, telecomunicatii, radio, tv, internet			170.000	55.000	40.186	153.867	40.103	113.764	34.767		
			20	01	09	Materiale si prestari de servicii cu caracter functional			530.000	194.000	125.826	352.754	88.056	264.698	75.224		
			20	01	30	Alte bunuri si servicii pentru intretinere si functionare			3.907.000	1.528.000	1.655.515	4.246.694	1.040.868	3.205.826	904.565		
			20	02		Reparatii curente			592.000	194.000	95.346	487.440	69.000	418.440	-4.727		
			20	03		Hrana			3.633.000	1.360.000	1.376.822	2.994.925	763.474	2.231.451	735.475		
			20	03	01	Hrana pentru oameni			3.633.000	1.360.000	1.376.822	2.994.925	763.474	2.231.451	735.475		
			20	04		Medicamente si materiale sanitare			20.347.000	8.059.000	10.028.173	26.348.174	5.358.123	20.990.051	4.787.903		
			20	04	01	Medicamente			14.119.000	6.006.000	7.303.652	18.589.279	3.952.312	14.636.967	3.342.794		
			20	04	02	Materiale sanitare			2.363.000	831.000	972.682	2.869.155	446.373	2.422.782	610.566		
			20	04	03	Reactivi			3.420.000	1.100.000	1.558.936	4.361.958	890.251	3.471.707	745.567		
			20	04	04	Dezinfectanti			445.000	122.000	192.903	527.782	69.187	458.595	88.976		
			20	05		Bunuri de natura obiectelor de inventar			723.000	225.000	66.337	542.770	50.278	492.492			
			20	05	01	Uniforme si echipament			15.000	4.000							
			20	05	03	Lenjerie si accesorii de pat			65.000	30.000	9.000	69.000	9.000	60.000			
			20	05	30	Alte obiecte de inventar			643.000	191.000	57.337	473.770	41.278	432.492			
			20	06		Deplasari, detasari, transferari			46.000	12.000	595	804	595	209	595		
			20	06	01	Deplasari interne, detasari, transferari			46.000	12.000	595	804	595	209	595		
			20	09		Materiale de laborator			10.000	2.500							
			20	11		Carti, publicatii si materiale documentare			2.000	500							
			20	13		Pregatire profesionala			63.000	20.000	2.600	63.912	2.600	61.312	-4.540		
			20	14		Protectia muncii			70.000	20.000	23.773	84.606	11.768	72.838	9.167		



Capi- tol	Sub- capi- tol	Pa- ra- graf	Ar- fi- col	Al- ne- at	Denumire indicator	Credite de angajament			Credite bugetare			Angajamente legale	Plati efectuate	Angajamente legale de platit	Cheltuieli efective
						1	2	3	aprobate la finele perioadei de raportare	trimestriale cumulate	4				
<b>A</b>						<b>1</b>	<b>2</b>	<b>3</b>	<b>4</b>	<b>5</b>	<b>6</b>	<b>7</b>	<b>8=6-7</b>	<b>9</b>	
6510					<b>B</b>	38.000	38.000	2.162.000	697.000	356.236	494.784	294.302	200.482	295.430	
	01				INVATAMANT			2.124.000	659.000	345.645	484.193	283.711	200.482	294.967	
	20				CHELTUIELI CURENTE			2.124.000	659.000	345.645	484.193	283.711	200.482	294.967	
	20	01			TITLUL II BUNURI SI SERVICII			536.000	159.000	64.537	140.353	15.418	124.955	44.209	
	20	01	01		Bunuri si servicii			3.000							
	20	01	01		Furnituri de birou			10.000	4.000						
	20	01	02		Materiale pentru curatenie			15.000							
	20	01	03		Incalzit, iluminat si forta motrica			10.000							
	20	01	04		Apa, canal si salubritate			22.000	6.000	19.816	858	858			
	20	01	05		Carburanti si lubrifianti			4.000	1.000		302	302			
	20	01	06		Piese de schimb			17.000	4.000						
	20	01	08		Posta, telecomunicatii, radio, tv, internet										
	20	01	09		Materiale si prestari de servicii cu caracter functional			181.000	59.000	612	21.664	100	21.564	100	
	20	01	30		Alte bunuri si servicii pentru intretinere si functionare			274.000	85.000	44.109	117.529	15.318	102.211	44.109	
	20	02			Reparatii curente			70.000	20.000		23.435		23.435		
	20	03			Hrana			1.273.000	405.000	276.999	276.999	264.184	12.815	250.272	
	20	03	01		Hrana pentru oameni			1.273.000	405.000	276.999	276.999	264.184	12.815	250.272	
	20	05			Bunuri de natura obiectelor de inventar			199.000	67.000	3.623	35.939	3.623	32.316		
	20	05	30		Alte obiecte de inventar			199.000	67.000	3.623	35.939	3.623	32.316		
	20	06			Deplasari, detasari, transferari			33.000	8.000	486	695	486	209	486	
	20	06	01		Deplasari interne, detasari, transferari			33.000	8.000	486	695	486	209	486	
	20	13			Pregatire profesionala			13.000			6.772		6.772		
	70				CHELTUIELI DE CAPITAL			38.000	38.000	10.591	10.591	10.591	10.591	463	
	71				TITLUL XV ACTIVE NEFINANCIARE			38.000	38.000	10.591	10.591	10.591	10.591	463	

Capi- tol	Sub- capi- tol	Pa- ra- graf	Gru- pa / Titlu col	Ar- ti- col	Ali- ne- at	Denumire indicator	Credite de angajament			Credite bugetare		Angajamente bugetare	Angajamente legale	Plati efectuate	Angajamente legale de platit	Cheltuieli efective	
							1	2	3	4	5						6
			<b>A</b>			<b>B</b>											
			71 01			Active fixe	38.000	38.000	38.000	38.000	10.591	10.591	10.591	10.591	8=6-7	9	463
			71 01 03			Mobilier, aparatura birotica si alte active corporale	20.000	20.000	20.000	20.000	10.591	10.591	10.591	10.591			463
			71 01 30			Alte active fixe (inclusiv reparatii capitale)	18.000	18.000	18.000	18.000							
6610			01			SANATAE	9.286.000	9.286.000	131.432.000	140.718.000	37.380.260	37.380.260	147.136.474	117.431.658			30.796.713
			10			CHELTUIELI CURENTE			98.403.000	94.684.000	22.253.839	22.253.839	96.784.000	75.233.293			29.820.065
			10 01			TITLUL I CHELTUIELI DE PERSONAL			94.684.000	25.529.000	21.759.306	21.759.306	94.684.000	73.604.629			21.680.849
			10 01 01			Cheltuieli salariale in bani			56.703.000	15.280.000	14.318.731	14.318.731	56.703.000	42.853.835			14.636.931
			10 01 01			Salarii de baza			24.036.000	6.379.000	4.524.024	4.524.024	24.036.000	19.585.114			4.404.091
			10 01 05			Sporuri pentru conditii de munca			45.000	15.000	45.000	45.000	45.000	32.728			12.151
			10 01 06			Alte sporuri			9.145.000	2.580.000	2.029.989	2.029.989	9.145.000	7.184.922			1.900.964
			10 01 11			Fond aferent platii cu ora			3.107.000	767.000	625.572	625.572	3.107.000	2.516.020			596.198
			10 01 17			Indemnizatii de hrana			1.648.000	508.000	215.990	215.990	1.648.000	1.432.010			130.514
			10 01 30			Alte drepturi salariale in bani			1.119.000	1.100.000							
			10 02			Cheltuieli salariale in natura			1.119.000	1.100.000							
			10 02 06			Vouchere de vacanta			2.600.000	1.062.000	494.533	494.533	2.100.000	1.628.664			501.201
			10 03			Contributii											
			10 03 01			Contributii de asigurari sociale de stat			500.000	500.000							13.383
			10 03 07			Contributia asiguratorie pentru munca			2.100.000	562.000	494.533	494.533	2.100.000	1.628.664			487.818
			20			TITLUL II BUNURI SI SERVICII			32.319.000	12.302.000	14.950.377	14.950.377	40.626.833	32.620.625			7.460.145
			20 01			Bunuri si servicii			8.070.000	2.820.000	3.499.561	3.499.561	9.525.213	7.553.756			2.170.999
			20 01 01			Furnituri de birou			280.000	70.000	64.195	64.195	300.210	279.200			30.755
			20 01 02			Materiale pentru curatenie			600.000	250.000	262.858	262.858	764.336	632.864			129.022
			20 01 03			Incalzit, iluminat si forta motrica			2.410.000	700.000	1.010.106	1.010.106	2.618.320	2.155.967			799.913

Capi- tol	Sub- capi- tol	Pa- ra- graf	Gru- pa / Titlu col	Ar- ti- col	Al- ne- at	Denumire indicator	Credite de angajament			Credite bugetare			Angajamente legale	Plati efectuate	Angajamente legale de platit	Cheltuieli efective	
							1	2	3	4	5	6					7
			<b>A</b>			<b>B</b>											
	20	01	04			Apa, canal si salubritate	760.000	220.000	335.417	879.146	218.027	661.119	216.271				
	20	01	05			Carburanti si lubrifianti	60.000	15.000	7.980	61.837	6.481	55.356	6.098				
	20	01	06			Piese de schimb	300.000	90.000	116.747	342.890	41.669	301.221	77.341				
	20	01	07			Transport	20.000	5.000	3.367	22.467	2.627	19.840	944				
	20	01	08			Posta, telecomunicatii, radio, tv, internet	150.000	50.000	39.795	153.476	39.712	113.764	34.376				
	20	01	09			Materiale si prestari de servicii cu caracter functional	280.000	120.000	124.321	330.197	87.063	243.134	74.250				
	20	01	30			Alte bunuri si servicii pentru intretinere si functionare	3.210.000	1.300.000	1.534.775	4.052.334	961.043	3.091.291	802.029				
	20	02				Reparatii curente	450.000	150.000	95.346	464.005	69.000	395.005	-4.727				
	20	03				Hrana	2.000.000	850.000	1.013.644	2.631.747	413.111	2.218.636	399.024				
	20	03	01			Hrana pentru oameni	2.000.000	850.000	1.013.644	2.631.747	413.111	2.218.636	399.024				
	20	04				Medicamente si materiale sanitare	20.282.000	8.027.000	10.017.136	26.337.137	5.347.086	20.990.051	4.776.726				
	20	04	01			Medicamente	14.119.000	6.006.000	7.303.652	18.589.279	3.952.312	14.636.967	3.342.794				
	20	04	02			Materiale sanitare	2.303.000	801.000	961.645	2.858.118	435.336	2.422.782	599.389				
	20	04	03			Reactivi	3.420.000	1.100.000	1.558.936	4.361.958	890.251	3.471.707	745.567				
	20	04	04			Dezinfectanti	440.000	120.000	192.903	527.782	69.187	458.595	88.976				
	20	05				Bunuri de natura obiectelor de inventar	475.000	129.000	62.616	506.733	46.557	460.176					
	20	05	01			Uniforme si echipament	15.000	4.000									
	20	05	03			Lenjerie si accesorii de pat	60.000	25.000	9.000	69.000	9.000	60.000					
	20	05	30			Alte obiecte de inventar	400.000	100.000	53.616	437.733	37.557	400.176					
	20	06				Deplasari, detasari, transferari	12.000	3.000									
	20	06	01			Deplasari interne, detasari, transferari	12.000	3.000									
	20	09				Materiale de laborator	10.000	2.500									
	20	11				Carti, publicatii si materiale											

Capi- tol	Sub- capi- tol	Pa- ra- graf	Gru- pa / Titlu col at	Ali- ne- at	Denumire indicator	Credite de angajament			Credite bugetare		Angajamente legale de platit	Plati efectuate	Angajamente legale de platit	Cheltuieli efective
						1	2	3	4	5				
					<b>B</b>									
					<b>A</b>									
						documentare		2.000	500					
			20	13		Pregatire profesionala		50.000	20.000	2.600	57.140	2.600	54.540	-4.540
			20	14		Protectia muncii		70.000	20.000	23.773	84.606	11.768	72.838	9.167
			20	30		Alte cheltuieli		898.000	280.000	235.701	1.020.252	144.629	875.623	113.496
			20	30	04	Chirii		598.000	180.000	203.266	710.327	112.951	597.376	90.939
			20	30	30	Alte cheltuieli cu bunuri si servicii		300.000	100.000	32.435	309.925	31.678	278.247	22.557
			59			TITLUL XI ALTE CHELTUIELI		710.000	180.000	178.260	710.000	178.260	531.740	177.870
			59	40		Sume aferente persoanelor cu handicap neincadrate		710.000	180.000	178.260	710.000	178.260	531.740	177.870
			70			CHELTUIELI DE CAPITAL	9.286.000	9.286.000	9.286.000	79.544	9.097.401	51.401	9.046.000	976.648
			71			TITLUL XV ACTIVE NEFINANCIARE	9.286.000	9.286.000	9.286.000	79.544	9.097.401	51.401	9.046.000	976.648
			71	01		Active fixe	9.286.000	9.286.000	9.286.000	79.544	9.097.401	51.401	9.046.000	976.648
			71	01	02	Masini, echipamente si mijloace de transport	6.690.000	6.690.000	6.690.000	49.765	6.711.622	21.622	6.690.000	968.425
			71	01	03	Mobilier, aparatura birotica si alte active corporale	240.000	240.000	240.000					8.223
			71	01	30	Alte active fixe (inclusiv reparatii capitale)	2.356.000	2.356.000	2.356.000	29.779	2.385.779	29.779	2.356.000	
			84			PLATI EFECTUATE IN ANII PRECEDENTI SI RECUPERATE IN ANUL CURENT								
			85			Titlul XXI PLATI EFECTUATE IN ANII PRECEDENTI SI RECUPERATE IN ANUL CURENT								
			85	01		Plati efectuate in anii precedenti si recuperate in anul curent				-81.760	-81.760	-81.760	-81.760	
			85	01	01	Plati efectuate in anii precedenti si				-81.760	-81.760	-81.760	-81.760	

Capi- tol	Sub- pa- ra- graf	Pa- ra- graf	Gru- pa / Titlu	Ar- ti- col	Ali- ne- at	Denumire indicator	Credite de angajament			Credite bugetare			Angajamente legale	Plati efectuate	Angajamente legale de platit	Cheltuieli efective	
							1	2	3	4	5	6					7
			<b>A</b>			<b>B</b>											
6710						recuperate in anul curent (SF)	30.000		1.673.000	-81.760	-81.760	-81.760	-81.760				
						CULTURA, RECREERE SI RELIGIE	30.000	30.000	1.673.000	865.348	865.348	865.348	865.348	339.866	525.482	359.294	
			01			CHELTUIELI CURENTE			1.643.000	865.348	865.348	865.348	865.348	339.866	525.482	358.825	
			10			TITLUL I CHELTUIELI DE PERSONAL			782.000	348.000	759.000	759.000	759.000	259.518	499.482	265.501	
			10	01		Cheltuieli salariale in bani			742.000	318.000	742.000	742.000	742.000	253.769	488.231	259.658	
			10	01	01	Salarii de baza			689.000	295.000	689.000	689.000	689.000	240.390	448.610	245.279	
			10	01	06	Alte sporuri			16.000	7.000	16.000	16.000	16.000	950	15.050	1.900	
			10	01	17	Indemnizatii de hrana			37.000	16.000	37.000	37.000	37.000	12.429	24.571	12.479	
			10	02		Cheltuieli salariale in natura			23.000	23.000	23.000	23.000	23.000				
			10	02	06	Vouchere de vacanta			23.000	23.000	23.000	23.000	23.000				
			10	03		Contributii			17.000	7.000	17.000	17.000	17.000	5.749	11.251	5.843	
			10	03	07	Contributia asiguratorie pentru munca			17.000	7.000	17.000	17.000	17.000	5.749	11.251	5.843	
			20			TITLUL II BUNURI SI SERVICII			861.000	205.000	106.348	106.348	106.348	80.348	26.000	93.324	
			20	01		Bunuri si servicii			228.000	160.000	84.438	84.438	84.438	74.438	10.000	75.324	
			20	01	01	Furnituri de birou			3.000	1.000					71		
			20	01	02	Materiale pentru curatenie			2.000	1.000							
			20	01	03	Incalzit, iluminat si forta motrica			110.000	92.000	49.865	49.865	49.865	49.865		47.482	
			20	01	04	Apa, canal si salubritate			2.000	1.000							
			20	01	05	Carburanti si lubrifianti			2.000	1.000							
			20	01	06	Piese de schimb			5.000	5.000							
			20	01	09	Materiale si prestari de servicii cu caracter functional			1.000	1.000	60	60	60	60	60	40	
			20	01	30	Alte bunuri si servicii pentru intretinere si functionare			103.000	58.000	34.513	34.513	34.513	24.513	10.000	27.731	
			20	02		Reparatii curente			7.000	4.000							
			20	05		Bunuri de natura obiectelor de inventar			1.000	1.000							

Capi- tol	Sub- capi- tol	Pa- ra- graf	Gru- pa / Titlu	Ar- fi- col	Al- ne- at	Denumire indicator	Credite de angajament			Credite bugetare		Angajamente legale de platit	Plati efectuate	Angajamente legale	Cheltuieli efective
							1	2	3	4	5				
			<b>A</b>			<b>B</b>									
	20	05	30			Alte obiecte de inventar			1.000						
	20	30				Alte cheltuieli			625.000					16.000	18.000
	20	30	03			Prime de asigurare non-viata			16.000					16.000	16.000
	20	30	30			Alte cheltuieli cu bunuri si servicii			609.000					5.910	2.000
	70					CHELTUIELI DE CAPITAL		30.000	30.000	30.000					469
	71					TITLUL XV ACTIVE NEFINANCIARE		30.000	30.000	30.000					469
	71	01				Active fixe		30.000	30.000	30.000					469
	71	01	02			Masini, echipamente si mijloace de transport									
	71	01	03			Mobilier, aparatura birotica si alte active corporale		30.000	30.000	30.000					469
6810						ASIGURARI SI ASISTENTA SOCIALA			2.145.000	693.000	1.557.525	541.841	1.557.725	1.015.884	547.528
	01					CHELTUIELI CURENTE			2.145.000	693.000	1.558.552	542.868	1.558.752	1.015.884	545.264
	10					TITLUL I CHELTUIELI DE PERSONAL			1.440.000	447.000	1.409.000	393.316	1.409.000	1.015.684	405.574
	10	01				Cheltuieli salariale in bani			1.375.000	435.000	1.375.000	384.746	1.375.000	990.254	396.648
	10	01	01			Salarii de baza			1.090.000	330.000	1.090.000	310.344	1.090.000	779.656	322.562
	10	01	05			Sporuri pentru conditii de munca			80.000	30.000	80.000	20.736	80.000	59.264	20.757
	10	01	06			Alte sporuri			50.000	20.000	50.000	13.101	50.000	36.899	13.051
	10	01	11			Fond aferent platii cu ora			85.000	30.000	85.000	22.825	85.000	62.175	21.909
	10	01	17			Indemnizatii de hrana			70.000	25.000	70.000	17.740	70.000	52.260	18.369
	10	02				Cheltuieli salariale in natura			31.000						
	10	02	06			Vouchere de vacanta			31.000						
	10	03				Contributii			34.000	12.000	34.000	8.570	34.000	25.430	8.926
	10	03	07			Contributia asiguratorie pentru munca			34.000	12.000	34.000	8.570	34.000	25.430	8.926
	20					TITLUL II BUNURI SI SERVICII			705.000	246.000	149.552	149.552	200	200	139.690
	20	01				Bunuri si servicii			258.000	87.000	52.129	52.329	200	200	42.225



Capi- tol	Sub- capi- tol	Pa- ra- gra- f	Gru- pa / Titlu col	Ar- ti- col	Ali- ne- at	Denumire indicator	Credite de angajament			Credite bugetare		Angajamente legale	Plati efectuate	Angajamente legale de platit	Cheltuieli efective
							aprobate la finele perioadei de raportare	trimestriale cumulate	trimestriale cumulate	aprobate la finele perioadei de raportare	trimestriale cumulate				
A							1	2	3	4	5	6	7	8-6-7	9
						B									
						71 01 03	Mobilier, aparatura biroutica si alte active corporale								
						84	PLATI EFECTUATE IN ANII PRECEDENTI SI RECUPERATE IN ANUL CURENT								
						85	Titlul XXI PLATI EFECTUATE IN ANII PRECEDENTI SI RECUPERATE IN ANUL CURENT								
						85 01	Plati efectuate in anii precedenti si recuperate in anul curent								
						85 01 01	Plati efectuate in anii precedenti si recuperate in anul curent (SF)								
						7010	LOCUINTE, SERVICII SI DEZVOLTARE PUBLICA								
						01	CHELTUIELI CURENTE			1.570.000	633.000	224.069	173.742	50.939	179.898
						10	TITLUL I CHELTUIELI DE PERSONAL			1.250.000	313.000	224.069	173.742	50.939	176.183
						10 01	Cheltuieli salariale in bani			681.000	167.000	186.858	139.800	47.058	141.040
						10 01 01	Salarii de baza			650.000	163.000	183.512	137.281	46.231	138.530
						10 01 17	Indemnizatii de hrana			600.000	150.000	178.905	134.921	43.984	133.923
						10 02	Cheltuieli salariale in natura			50.000	13.000	4.607	2.360	2.247	4.607
						10 02 06	Vouchere de vacanta			16.000					
						10 03	Contributii			16.000					
						10 03 07	Contributia asiguratorie pentru munca			15.000	4.000	3.346	2.519	827	2.510
						20	TITLUL II BUNURI SI SERVICII			15.000	4.000	3.346	2.519	827	2.510
						20 01	Bunuri si servicii			569.000	146.000	37.211	33.942	3.881	35.143
						20 01 01	Furnituri de birou			477.000	119.000	37.211	33.942	3.881	35.143
						20 01 02	Materiale pentru curatenie			9.000	3.000	1.874	1.874		1.544
						20 01 03	Incalzit, iluminat si forta motrica			10.000	3.000				
									125.000	35.000	22.847	21.090	1.757	21.918	

Capi- tol	Sub- cap- tol	Pa- ra- graf	Gru- pa / Titlu	Ar- ti- col	Ali- ne- at	Denumire indicator	Credite de angajament		Credite bugetare			Angajamente legale	Plati efectuate	Angajamente legale de platit	Cheltuieli efective	
							1	2	3	4	5					6
			<b>A</b>			<b>B</b>										
			20	01	04	Apa, canal si salubritate			80.000	20.000						
			20	01	09	Materiale si prestari de servicii cu caracter functional			53.000	8.000	833	833				834
			20	01	30	Alte bunuri si servicii pentru intretinere si functionare			200.000	50.000	12.269	12.269				10.847
			20	02		Reparatii curente			65.000	20.000						
			20	05		Bunuri de natura obiectelor de inventar			27.000	7.000						
			20	05	30	Alte obiecte de inventar			27.000	7.000						
			70			CHELTUIELI DE CAPITAL			320.000	320.000						3.715
			71			TITLUL XV ACTIVE NEFINANCIARE			320.000	320.000						3.715
			71	01		Active fixe			320.000	320.000						3.715
			71	01	30	Alte active fixe (inclusiv reparatii capitale)			320.000	320.000						3.715
9900	10					EXCEDENT/DEFICIT			-583.000	-498.000			1.626.772			

Conducatorul institutiei,


Conducatorul compartimentului  
financiar-contabil


## TOTAL JUDET

**DETALIEREA CHELTUIELILOR  
INSTITUTII PUBLICE FINANTATE DIN VENITURI PROPRII  
SI SUBVENTII DIN BUGETUL LOCAL  
SECTIUNEA DE FUNCTIONARE  
31.03.2024**

Capi- tol	Sub- capi- tol	Pa- ra- graf	Ar- fi- col	Ali- ne- at	Denumire indicator	Credite de angajament			Credite bugetare		Angajamente legale bugetare	Angajamente legale	Plati efectuate	Angajamente legale de platit	Cheltuieli efective				
						1	2	3	4	5						6	7	8-6-7	9
<b>A</b>						<b>1</b>	<b>2</b>	<b>3</b>	<b>4</b>	<b>5</b>	<b>6</b>	<b>7</b>	<b>8-6-7</b>	<b>9</b>					
5010					TOTAL CHELTUIELI DIN VENITURI PROPRII														
					SI SUBVENTII														
	01				CHELTUIELI CURENTE														
	10				TITLUL I CHELTUIELI DE PERSONAL														
	10	01			Cheltuieli salariale in bani														
	10	01	01		Salarii de baza														
	10	01	05		Sporuri pentru conditii de munca														
	10	01	06		Alte sporuri														
	10	01	11		Fond aferent platii cu ora														
	10	01	17		Indemnizatii de hrana														
	10	01	30		Alte drepturi salariale in bani														
	10	02			Cheltuieli salariale in natura														
	10	02	06		Vouchere de vacanta														
	10	03			Contributii														
	10	03	01		Contributii de asigurari sociale de stat														
	10	03	07		Contributia asiguratorie pentru munca														
	20				TITLUL II BUNURI SI SERVICII														
	20	01			Bunuri si servicii														
	20	01	01		Furnituri de birou														
	20	01	02		Materiale pentru curatenie														
	20	01	03		Incalzit, iluminat si forta motrica														
	20	01	04		Apa, canal si salubritate														
	20	01	05		Carburanti si lubrifianti														
	20	01	06		Piese de schimb														
	20	01	07		Transport														

Capi- fol	Sub- capitol	Pa- ra- graf	Gru- pa / Titlu col	Ali- ne- at	Denumire indicator	Credite de angajament		Credite bugetare		Angajamente legale de platit	Plati efectuate	Angajamente legale	Cheltuieli efective	
						aprobate la finele perioadei de raportare	trimestriale cumulate	aprobate la finele perioadei de raportare	trimestriale cumulate					
A						1	2	3	4	5	6	7	8-6-7	9
20	01	08			B									
					Posta, telecomunicatii, radio, tv, internet	170.000		55.000	40.186	153.867	40.103	113.764	34.767	
20	01	09			Materiale si prestari de servicii cu caracter functional	530.000		194.000	125.826	352.754	88.056	264.698	75.224	
20	01	30			Alte bunuri si servicii pentru intretinere si functionare	3.907.000		1.528.000	1.655.515	4.246.694	1.040.868	3.205.826	904.565	
20	02				Reparatii curente	592.000		194.000	95.346	487.440	69.000	418.440	-4.727	
20	03				Hrana	3.633.000		1.360.000	1.376.822	2.994.925	763.474	2.231.451	735.475	
20	03	01			Hrana pentru oameni	3.633.000		1.360.000	1.376.822	2.994.925	763.474	2.231.451	735.475	
20	04				Medicamente si materiale sanitare	20.347.000		8.059.000	10.028.173	26.348.174	5.358.123	20.990.051	4.787.903	
20	04	01			Medicamente	14.119.000		6.006.000	7.303.652	18.589.279	3.952.312	14.636.967	3.342.794	
20	04	02			Materiale sanitare	2.363.000		831.000	972.682	2.869.155	446.373	2.422.782	610.566	
20	04	03			Reactivi	3.420.000		1.100.000	1.558.936	4.361.958	890.251	3.471.707	745.567	
20	04	04			Dezinfectanti	445.000		122.000	192.903	527.782	69.187	458.595	88.976	
20	05				Bunuri de natura obiectelor de inventar	723.000		225.000	66.337	542.770	50.278	492.492		
20	05	01			Uniforme si echipament	15.000		4.000						
20	05	03			Lenjerie si accesorii de pat	65.000		30.000	9.000	69.000	9.000	60.000		
20	05	30			Alte obiecte de inventar	643.000		191.000	57.337	473.770	41.278	432.492		
20	06				Deplasari, detasari, transferari	46.000		12.000	595	804	595	209	595	
20	06	01			Deplasari interne, detasari, transferari	46.000		12.000	595	804	595	209	595	
20	09				Materiale de laborator	10.000		2.500						
20	11				Carti, publicatii si materiale documentare	2.000		500						
20	13				Pregatire profesionala	63.000		20.000	2.600	63.912	2.600	61.312	-4.540	
20	14				Protectia muncii	70.000		20.000	23.773	84.606	11.768	72.838	9.167	
20	30				Alte cheltuieli	1.523.000		320.000	257.611	1.042.162	150.539	891.623	131.496	



Capi- tol	Sub- capi- tol	Pa- ra- graf	Gru- pa / Titlu col	Ar- ti- col	Al- ne- at	Denumire indicator	Credite de angajament			Credite bugetare		Angajamente legale de platit	Plati efectuate	Angajamente legale	Cheltuieli efective
							1	2	3	aprobate la finele perioadei de raportare	trimestriale cumulate				
		A				B									
						internet			17.000		4.000				
			20 01 09			Materiale si prestari de servicii cu caracter functional			181.000		59.000	612	100	21.564	100
			20 01 30			Alte bunuri si servicii pentru intretinere si functionare			274.000		85.000	44.109	15.318	102.211	44.109
			20 02			Reparatii curente			70.000		20.000			23.435	
			20 03			Hrana			1.273.000		405.000	276.999	264.184	12.815	250.272
			20 03 01			Hrana pentru oameni			1.273.000		405.000	276.999	264.184	12.815	250.272
			20 05			Bunuri de natura obiectelor de inventar			199.000		67.000	3.623	3.623	32.316	
			20 05 30			Alte obiecte de inventar			199.000		67.000	3.623	3.623	32.316	
			20 06			Deplasari, detasari, transferari			33.000		8.000	486	486	209	486
			20 06 01			Deplasari interne, detasari, transferari			33.000		8.000	486	486	209	486
			20 13			Pregatire profesionala			13.000			6.772		6.772	
6610						SANATA			131.432.000		40.173.000	37.300.716	29.653.415	108.385.658	29.820.065
			01			CHELTUIELI CURENTE			131.432.000		40.173.000	37.382.476	29.735.175	108.385.658	29.820.065
			10			TITLUL I CHELTUIELI DE PERSONAL			98.403.000		27.691.000	22.253.839	21.550.707	75.233.293	22.182.050
			10 01			Cheltuieli salariale in bani			94.684.000		25.529.000	21.759.306	21.079.371	73.604.629	21.680.849
			10 01 01			Salarii de baza			56.703.000		15.280.000	14.318.731	13.849.165	42.853.835	14.636.931
			10 01 05			Sporuri pentru conditii de munca			24.036.000		6.379.000	4.524.024	4.450.886	19.585.114	4.404.091
			10 01 06			Alte sporuri			45.000		15.000	45.000	12.272	32.728	12.151
			10 01 11			Fond aferent platii cu ora			9.145.000		2.580.000	2.029.989	1.960.078	7.184.922	1.900.964
			10 01 17			Indemnizatii de hrana			3.107.000		767.000	625.572	590.980	2.516.020	596.198
			10 01 30			Alte drepturi salariale in bani			1.648.000		508.000	215.990	215.990	1.432.010	130.514
			10 02			Cheltuieli salariale in natura			1.119.000		1.100.000				
			10 02 06			Vouchere de vacanta			1.119.000		1.100.000				
			10 03			Contributii			2.600.000		1.062.000	494.533	471.336	1.628.664	501.201

Capi- tol	Sub- capi- tol	Fa- ra- gra- f	Ar- ti- col	Ali- ne- at	Denumire indicator	Credite de angajament			Credite bugetare		Angajamente bugetare	Angajamente legale	Plati efectuate	Angajamente legale de plati	Cheltuieli efective
						aprobate la finele perioadei de raportare	aprobate la finele perioadei de raportare	aprobate la finele perioadei de raportare	aprobate la finele perioadei de raportare	aprobate la finele perioadei de raportare					
A						1	2	3	4	5	6	7	8-6-7	9	
B															
10	03	01			Contributii de asigurari sociale de stat	500.000		500.000	500.000						13.383
10	03	07			Contributia asiguratorie pentru munca	2.100.000		2.100.000	562.000	494.533	2.100.000	471.336	1.628.664	487.818	
20					TITLUL II BUNURI SI SERVICII	32.319.000		32.319.000	12.302.000	14.950.377	40.626.833	8.006.208	32.620.625	7.460.145	
20	01				Bunuri si servicii	8.070.000		8.070.000	2.820.000	3.499.561	9.525.213	1.971.457	7.553.756	2.170.999	
20	01	01			Furnituri de birou	280.000		280.000	70.000	64.195	300.210	21.010	279.200	30.755	
20	01	02			Materiale pentru curatenie	600.000		600.000	250.000	262.858	764.336	131.472	632.864	129.022	
20	01	03			Incalziti, iluminati si forta motrica	2.410.000		2.410.000	700.000	1.010.106	2.618.320	462.353	2.155.967	799.913	
20	01	04			Apa, canal si salubritate	760.000		760.000	220.000	335.417	879.146	218.027	661.119	216.271	
20	01	05			Carburanti si lubrifianti	60.000		60.000	15.000	7.980	61.837	6.481	55.356	6.098	
20	01	06			Piese de schimb	300.000		300.000	90.000	116.747	342.890	41.669	301.221	77.341	
20	01	07			Transport	20.000		20.000	5.000	3.367	22.467	2.627	19.840	944	
20	01	08			Posta, telecomunicatii, radio, tv, internet	150.000		150.000	50.000	39.795	153.476	39.712	113.764	34.376	
20	01	09			Materiale si prestari de servicii cu caracter functional	280.000		280.000	120.000	124.321	330.197	87.063	243.134	74.250	
20	01	30			Alte bunuri si servicii pentru intretinere si functionare	3.210.000		3.210.000	1.300.000	1.534.775	4.052.334	961.043	3.091.291	802.029	
20	02				Reparatii curente	450.000		450.000	150.000	95.346	464.005	69.000	395.005	4.727	
20	03				Hrana	2.000.000		2.000.000	850.000	1.013.644	2.631.747	413.111	2.218.636	399.024	
20	03	01			Hrana pentru oameni	2.000.000		2.000.000	850.000	1.013.644	2.631.747	413.111	2.218.636	399.024	
20	04				Medicamente si materiale sanitare	20.282.000		20.282.000	8.027.000	10.017.136	26.337.137	5.347.086	20.990.051	4.776.726	
20	04	01			Medicamente	14.119.000		14.119.000	6.006.000	7.303.652	18.589.279	3.952.312	14.636.967	3.342.794	
20	04	02			Materiale sanitare	2.303.000		2.303.000	801.000	961.645	2.858.118	435.336	2.422.782	599.389	
20	04	03			Reactivi	3.420.000		3.420.000	1.100.000	1.558.936	4.361.958	890.251	3.471.707	745.567	
20	04	04			Dezinfectanti	440.000		440.000	120.000	192.903	527.782	69.187	458.595	88.976	

Capi- tol	Sub- capi- tol	Pa- ra- graf	Gru- pa / Titlu	Ar- ti- col	Ali- ne- at	Denumire indicator	Credite de angajament			Credite bugetare	Angajamente bugetare	Angajamente legale	Plati efectuate	Angajamente legale de platit	Cheltuieli efective
							aprobate la finele perioadei de raportare	aprobate la finele perioadei de raportare	aprobate la finele perioadei de raportare						
A							1	2	3	4	5	6	7	8=6-7	9
B															
	20	05				Bunuri de natura obiectelor de inventar	475.000	129.000	62.616	506.733	46.557	460.176			
	20	05	01			Uniforme si echipament	15.000	4.000							
	20	05	03			Lenjerie si accesorii de pat	60.000	25.000	9.000	69.000	9.000	60.000			
	20	05	30			Alte obiecte de inventar	400.000	100.000	53.616	437.733	37.557	400.176			
	20	06				Deplasari, detasari, transferari	12.000	3.000							
	20	06	01			Deplasari interne, detasari, transferari	12.000	3.000							
	20	09				Materiale de laborator	10.000	2.500							
	20	11				Carti, publicatii si materiale documentare	2.000	500							
	20	13				Pregatire profesionala	50.000	20.000	2.600	57.140	2.600	54.540		-4.540	
	20	14				Protectia muncii	70.000	20.000	23.773	84.606	11.768	72.838		9.167	
	20	30				Alte cheltuieli	898.000	280.000	235.701	1.020.252	144.629	875.623		113.496	
	20	30	04			Chirii	598.000	180.000	203.266	710.327	112.951	597.376		90.939	
	20	30	30			Alte cheltuieli cu bunuri si servicii	300.000	100.000	32.435	309.925	31.678	278.247		22.557	
	59					TITLUL XI ALTE CHELTUIELI	710.000	180.000	178.260	710.000	178.260	531.740		177.870	
	59	40				Sume aferente persoanelor cu handicap neincadrate	710.000	180.000	178.260	710.000	178.260	531.740		177.870	
	84					PLATI EFECTUATE IN ANII PRECEDENTI SI RECUPERATE IN ANUL CURENT			-81.760	-81.760	-81.760				
	85					Titlul XXI PLATI EFECTUATE IN ANII PRECEDENTI SI RECUPERATE IN ANUL CURENT			-81.760	-81.760	-81.760				
	85	01				Plati efectuate in anii precedenti si recuperate in anul curent			-81.760	-81.760	-81.760				
	85	01	01			Plati efectuate in anii precedenti si recuperate in anul curent (SF)			-81.760	-81.760	-81.760				

Capi- tol	Sub- capi- tol	Pa- ra- graf	Gru- pa / Titlu	Ar- ti- col	Ali- ne- at	Denumire indicator	Credite de angajament			Credite bugetare			Angajamente legale	Plati efectuate	Angajamente legale de platit	Cheltuieli efective
							aprobate la finele perioadei de raportare	trimestriale cumulate		aprobate la finele perioadei de raportare	trimestriale cumulate					
A							1	2	3	4	5	6	7	8-6-7	9	
6710						B										
						CULTURA, RECREERE SI RELIGIE			1.643.000	553.000	865.348	865.348	339.866	525.482	358.825	
						CHELTUIELI CURENTE			1.643.000	553.000	865.348	865.348	339.866	525.482	358.825	
						TITLUL I CHELTUIELI DE PERSONAL			782.000	348.000	759.000	759.000	259.518	499.482	265.501	
						Cheltuieli salariale in bani			742.000	318.000	742.000	742.000	253.769	488.231	259.658	
						Salarii de baza			689.000	295.000	689.000	689.000	240.390	448.610	245.279	
						Alte sporuri			16.000	7.000	16.000	16.000	950	15.050	1.900	
						Indemnizatii de hrana			37.000	16.000	37.000	37.000	12.429	24.571	12.479	
						Cheltuieli salariale in natura			23.000	23.000						
						Vouchere de vacanta			23.000	23.000						
						Contributii			17.000	7.000	17.000	17.000	5.749	11.251	5.843	
						Contributia asiguratorie pentru munca			17.000	7.000	17.000	17.000	5.749	11.251	5.843	
						TITLUL II BUNURI SI SERVICII			861.000	205.000	106.348	106.348	80.348	26.000	93.324	
						Bunuri si servicii			228.000	160.000	84.438	84.438	74.438	10.000	75.324	
						Furnituri de birou			3.000	1.000					71	
						Materiale pentru curatenie			2.000	1.000						
						Incalzit, iluminat si forta motrica			110.000	92.000	49.865	49.865	49.865		47.482	
						Apa, canal si salubritate			2.000	1.000						
						Carburanti si lubrifianti			2.000	1.000						
						Piese de schimb			5.000	5.000						
						Materiale si prestari de servicii cu caracter functional			1.000	1.000	60	60	60		40	
						Alte bunuri si servicii pentru intretinere si functionare			103.000	58.000	34.513	34.513	24.513	10.000	27.731	
						Reparatii curente			7.000	4.000						
						Bunuri de natura obiectelor de inventar			1.000	1.000						
						Alte obiecte de inventar			1.000	1.000						

Capi- tol	Sub- capi- tol	Pa- ra- graf	Gru- pa / Titlu	Ar- ti- col	Ali- ne- at	Denumire indicator	Credite de angajament			Credite bugetare		Angajamente legale	Plati efectuate	Angajamente legale de platit	Cheltuieli efective
							aprobate la finele perioadei de raportare	trimestriale cumulate		aprobate la finele perioadei de raportare	trimestriale cumulate				
A							1	2	3	4	5	6	7	8=6-7	9
						B									
			20	30		Alte cheltuieli			625.000	40.000	21.910	21.910	5.910	16.000	18.000
			20	30	03	Prime de asigurare non-viata			16.000	16.000	16.000	16.000		16.000	16.000
			20	30	30	Alte cheltuieli cu bunuri si servicii			609.000	24.000	5.910	5.910	5.910		2.000
6810			01			ASIGURARI SI ASISTENTA SOCIALA			2.145.000	693.000	1.557.525	1.557.725	541.841	1.015.884	545.264
			10			CHELTUIELI CURENTE			2.145.000	693.000	1.558.532	1.558.752	542.868	1.015.884	545.264
			10	01		TITLUL I CHELTUIELI DE PERSONAL			1.440.000	447.000	1.409.000	1.409.000	393.316	1.015.684	405.574
			10	01		Cheltuieli salariale in bani			1.375.000	435.000	1.375.000	1.375.000	384.746	990.254	396.648
			10	01	01	Salarii de baza			1.090.000	330.000	1.090.000	1.090.000	310.344	779.656	322.562
			10	01	05	Sporuri pentru conditii de munca			80.000	30.000	80.000	80.000	20.736	59.264	20.757
			10	01	06	Alte sporuri			50.000	20.000	50.000	50.000	13.101	36.899	13.051
			10	01	11	Fond aferent platii cu ora			85.000	30.000	85.000	85.000	22.825	62.175	21.909
			10	01	17	Indemnizatii de hrana			70.000	25.000	70.000	70.000	17.740	52.260	18.369
			10	02		Cheltuieli salariale in natura			31.000						
			10	02	06	Vouchere de vacanta			31.000						
			10	03		Contributii			34.000	12.000	34.000	34.000	8.570	25.430	8.926
			10	03	07	Contributia asiguratorie pentru munca			34.000	12.000	34.000	34.000	8.570	25.430	8.926
			20			TITLUL II BUNURI SI SERVICII			705.000	246.000	149.552	149.752	149.552	200	139.690
			20	01		Bunuri si servicii			258.000	87.000	52.129	52.329	52.129	200	42.225
			20	01	01	Furnituri de birou			3.000	1.000	221	221	221		221
			20	01	02	Materiale pentru curatenie			12.000	4.000	1.579	1.579	1.579		1.675
			20	01	03	Incalzit, iluminat si forta motrica			60.000	25.000	10.787	10.787	10.787		10.787
			20	01	04	Apa, canal si salubritate			45.000	15.000	9.302	9.302	9.302		9.302
			20	01	08	Posta, telecomunicatii, radio, tv, internet			3.000	1.000	391	391	391		391
			20	01	09	Materiale si prestari de servicii cu caracter functional			15.000	6.000					

Capi- tol	Sub- capi- tol	Pa- ra- graf	Gru- pa / Titlu	Ar- ti- col	Ali- ne- at	Denumire indicator	Credite de angajament			Credite bugetare		Angajamente legale de platit	Plati efectuate	Angajamente legale	7	8-6-7	Cheltuieli efective
							1	2	3	4	5						
<b>A</b>							<b>1</b>	<b>2</b>	<b>3</b>	<b>4</b>	<b>5</b>	<b>6</b>	<b>7</b>	<b>8-6-7</b>	<b>9</b>		
	20	01	30			Alte bunuri si servicii pentru intretinere si functionare			120.000	35.000	29.849	30.049	29.849	200		19.849	
	20	03				Hrana			360.000	105.000	86.179	86.179	86.179			86.179	
	20	03	01			Hrana pentru oameni			360.000	105.000	86.179	86.179	86.179			86.179	
	20	04				Medicamente si materiale sanitare			65.000	32.000	11.037	11.037	11.037			11.177	
	20	04	02			Materiale sanitare			60.000	30.000	11.037	11.037	11.037			11.177	
	20	04	04			Dezinfectanti			5.000	2.000							
	20	05				Bunuri de natura obiectelor de inventar			21.000	21.000	98	98	98				
	20	05	03			Lenjerie si accesorii de pat			5.000	5.000							
	20	05	30			Alte obiecte de inventar			16.000	16.000	98	98	98			109	
	20	06				Deplasari, detasari, transferari			1.000	1.000	109	109	109			109	
	20	06	01			Deplasari interne, detasari, transferari			1.000	1.000	109	109	109			109	
	84					PLATI EFECTUATE IN ANII PRECEDENTI SI RECUPERATE IN ANUL CURENT					-1.027	-1.027	-1.027				
	85					Titlul XXI PLATI EFECTUATE IN ANII PRECEDENTI SI RECUPERATE IN ANUL CURENT					-1.027	-1.027	-1.027				
	85	01				Plati efectuate in anii precedenti si recuperate in anul curent					-1.027	-1.027	-1.027				
	85	01	01			Plati efectuate in anii precedenti si recuperate in anul curent (SF)					-1.027	-1.027	-1.027				
7010						LOCUINTE, SERVICII SI DEZVOLTARE PUBLICA			1.250.000	313.000	224.069	224.681	173.742	50.939		176.183	
	01					CHELTUIELI CURENTE			1.250.000	313.000	224.069	224.681	173.742	50.939		176.183	
	10					TITLUL I CHELTUIELI DE PERSONAL			681.000	167.000	186.858	186.858	139.800	47.058		141.040	
	10	01				Cheltuieli salariale in bani			650.000	163.000	183.512	183.512	137.281	46.231		138.530	
	10	01	01			Salarii de baza			600.000	150.000	178.905	178.905	134.921	43.984		133.923	

Capi- tol	Sub- cap- itol	Pa- ra- graf	Ar- ti- col	Ali- ne- at	Denumire indicator	Credite de angajament		Credite bugetare		Angajamente bugetare	Angajamente legale	Plati efectuate	Angajamente legale de platit	Cheltuieli efective
						aprobate la finele perioadei de raportare	trimestriale cumulate	aprobate la finele perioadei de raportare	trimestriale cumulate					
A						1	2	3	4	5	6	7	8-6-7	9
					B									
	10	01	17		Indemnizatii de hrana			50.000	13.000	4.607	4.607	2.360	2.247	4.607
	10	02			Cheltuieli salariale in natura			16.000						
	10	02	06		Vonchere de vacanta			16.000						
	10	03			Contributii			15.000	4.000	3.346	3.346	2.519	827	2.510
	10	03	07		Contributia asiguratorie pentru munca			15.000	4.000	3.346	3.346	2.519	827	2.510
	20				TITLUL II BUNURI SI SERVICII			569.000	146.000	37.211	37.823	33.942	3.881	35.143
	20	01			Bunuri si servicii			477.000	119.000	37.211	37.823	33.942	3.881	35.143
	20	01	01		Furnituri de birou			9.000	3.000	1.874	1.874	1.874		1.544
	20	01	02		Materiale pentru curatenie			10.000	3.000					
	20	01	03		Incalzit, iluminat si forta motrica			125.000	35.000	22.235	22.847	21.090	1.757	21.918
	20	01	04		Apa, canal si salubritate			80.000	20.000					
	20	01	09		Materiale si prestari de servicii cu caracter functional			53.000	8.000	833	833	833		834
	20	01	30		Alte bunuri si servicii pentru intretinere si functionare			200.000	50.000	12.269	12.269	10.145	2.124	10.847
	20	02			Reparatii curente			65.000	20.000					
	20	05			Bunuri de natura obiectelor de inventar			27.000	7.000					
	20	05	30		Alte obiecte de inventar			27.000	7.000					
					excedent/deficit sect funct			-215.000	-130.000			1.617.363		
9910	96													

Conducatorul institutiei,


Conducatorul compartimentului  
financiar-contabil


## TOTAL JUDET

**DETALIEREA CHELTUIELILOR  
INSTITUTII PUBLICE FINANTATE DIN VENITURI PROPRII  
SI SUBVENTII DIN BUGETUL LOCAL  
SECTIUNEA DE DEZVOLTARE  
31.03.2024**

Capi- tol	Sub- capi- tol	Pa- ra- graf	Gru- pa / Titlu	Ar- ti- col	Ali- ne- at	Denumire indicator	Credite de angajament			Credite bugetare		Angajamente legale	Plati efectuate	Angajamente legale de platit	Cheifnieteli efective				
							1	2	3	4	5					6	7	8-6-7	9
			<b>A</b>			<b>B</b>													
5010						TOTAL CHELTUIELI DIN VENITURI PROPRII													
						SI SUBVENTII	9.354.000	9.354.000	9.674.000	9.674.000	90.135	9.107.992	61.992	9.046.000	983.559				
			70			CHELTUIELI DE CAPITAL	9.354.000	9.354.000	9.674.000	9.674.000	90.135	9.107.992	61.992	9.046.000	983.559				
			71			TITLUL XV ACTIVE NEFINANCIARE	9.354.000	9.354.000	9.674.000	9.674.000	90.135	9.107.992	61.992	9.046.000	983.559				
			71	01		Active fixe	9.354.000	9.354.000	9.674.000	9.674.000	90.135	9.107.992	61.992	9.046.000	983.559				
			71	01	01	Constructii									186				
			71	01	02	Masini, echipamente si mijloace de transport	6.690.000	6.690.000	6.690.000	6.690.000	49.765	6.711.622	21.622	6.690.000	969.790				
			71	01	03	Mobilier, aparatura birou si alte active corporale	290.000	290.000	290.000	290.000	10.591	10.591	10.591		9.868				
			71	01	30	Alte active fixe (inclusiv reparatii capitale)	2.374.000	2.374.000	2.694.000	2.694.000	29.779	2.385.779	29.779	2.356.000	3.715				
6510						INVATAMANT	38.000	38.000	38.000	38.000	10.591	10.591	10.591		463				
			70			CHELTUIELI DE CAPITAL	38.000	38.000	38.000	38.000	10.591	10.591	10.591		463				
			71			TITLUL XV ACTIVE NEFINANCIARE	38.000	38.000	38.000	38.000	10.591	10.591	10.591		463				
			71	01		Active fixe	38.000	38.000	38.000	38.000	10.591	10.591	10.591		463				
			71	01	03	Mobilier, aparatura birou si alte active corporale	20.000	20.000	20.000	20.000	10.591	10.591	10.591		463				
			71	01	30	Alte active fixe (inclusiv reparatii capitale)	18.000	18.000	18.000	18.000									
6610						SANATATE	9.286.000	9.286.000	9.286.000	9.286.000	79.544	9.097.401	51.401	9.046.000	976.648				
			70			CHELTUIELI DE CAPITAL	9.286.000	9.286.000	9.286.000	9.286.000	79.544	9.097.401	51.401	9.046.000	976.648				
			71			TITLUL XV ACTIVE NEFINANCIARE	9.286.000	9.286.000	9.286.000	9.286.000	79.544	9.097.401	51.401	9.046.000	976.648				
			71	01		Active fixe	9.286.000	9.286.000	9.286.000	9.286.000	79.544	9.097.401	51.401	9.046.000	976.648				
			71	01	02	Masini, echipamente si mijloace de transport	6.690.000	6.690.000	6.690.000	6.690.000	49.765	6.711.622	21.622	6.690.000	968.425				

Capi- tol	Sub- capi- tol	Pa- ra- graf	Ar- ti- col	Ali- ne- at	Denumire indicator	Credite de angajament		Credite bugetare		Angajamente legale de platit	Plati efectuate	Angajamente legale	Cheltuieli efective	
						aprobate la finele perioadei de raportare	trimestriale cumulate	aprobate la finele perioadei de raportare	trimestriale cumulate					
					<b>A</b>	<b>1</b>	<b>2</b>	<b>3</b>	<b>4</b>	<b>5</b>	<b>6</b>	<b>7</b>	<b>8-6-7</b>	<b>9</b>
	71	01	03		Mobilier, aparatura biroutica si alte active corporale	240.000	240.000	240.000	240.000					8.223
	71	01	30		Alte active fixe (inclusiv reparatii capitale)	2.356.000	2.356.000	2.356.000	2.356.000	29.779	2.385.779	29.779	2.356.000	469
6710	70				CULTURA, RECREERE SI RELIGIE	30.000	30.000	30.000	30.000					469
	71				CHELTUIELI DE CAPITAL	30.000	30.000	30.000	30.000					469
	71				TITLUL XV ACTIVE NEFINANCIARE	30.000	30.000	30.000	30.000					469
	71	01			Active fixe	30.000	30.000	30.000	30.000					469
	71	01	02		Masini, echipamente si mijloace de transport									469
	71	01	03		Mobilier, aparatura biroutica si alte active corporale	30.000	30.000	30.000	30.000					
6810	70				ASIGURARI SI ASISTENTA SOCIALA									2.264
	71				CHELTUIELI DE CAPITAL									2.264
	71				TITLUL XV ACTIVE NEFINANCIARE									2.264
	71	01			Active fixe									2.264
	71	01	01		Constructii									186
	71	01	02		Masini, echipamente si mijloace de transport									896
	71	01	03		Mobilier, aparatura biroutica si alte active corporale									
7010	70				LOCUINTE, SERVICII SI DEZVOLTARE PUBLICA			320.000	320.000					1.182
	71				CHELTUIELI DE CAPITAL			320.000	320.000					3.715
	71				TITLUL XV ACTIVE NEFINANCIARE			320.000	320.000					3.715
	71	01			Active fixe			320.000	320.000					3.715
	71	01	30		Alte active fixe			320.000	320.000					3.715

Capi- tol	Sub- capi- tol	Pa- ra- graf	Pa- ra- gra- ful	Ar- ti- col	Ali- ne- at	Denumire indicator	Credite de angajament		Credite bugetare		Angajamente legale	Plati efectuate	Angajamente legale de platit	Cheltuieli efective	
							aprobate la finele perioadei de raportare	trimestriale cumulate	aprobate la finele perioadei de raportare	trimestriale cumulate					
						<b>B</b>	<b>1</b>	<b>2</b>	<b>3</b>	<b>4</b>	<b>5</b>	<b>6</b>	<b>7</b>	<b>8-6-7</b>	<b>9</b>
						(inclusiv reparatii capitale)			320.000	320.000					
						excedent/deficit sect dezv			-368.000	-368.000					3.715
9910	97														9.409

Conducatorul institutiei,


Conducatorul compartimentului  
financiar-contabil


## TOTAL JUDET

**DETALIEREA CHELTUIELILOR  
INSTITUTIIL PUBLICE FINANTATE DIN VENITURI PROPRII  
SI SUBVENTII DIN BUGETUL LOCAL  
SECTIUNEA DE DEZVOLTARE  
31.03.2024**


Pag. 1 - lei-

Capi- tol	Sub- capi- tol	Pa- ra- graf	Gru- pa / Titlu	Ar- ti- col	Ali- ne- at	Denumire indicator	Credite de angajament			Credite bugetare		Angajamente legale	Plati efectuate	Angajamente legale de platit	Cheltuieli efective
							1	2	3	aprobate la finele perioadei de raportare	trimestriale cumulate				
			<b>A</b>			<b>B</b>									
5010						TOTAL CHELTUIELI DIN VENITURI PROPRII SI SUBVENTII	9.354.000	9.354.000	9.674.000	9.674.000	90.135	9.107.992	61.992	9.046.000	983.559
		70				CHELTUIELI DE CAPITAL	9.354.000	9.354.000	9.674.000	9.674.000	90.135	9.107.992	61.992	9.046.000	983.559
		71				TITLUL XV ACTIVE NEFINANCIARE	9.354.000	9.354.000	9.674.000	9.674.000	90.135	9.107.992	61.992	9.046.000	983.559
		71	01			Active fixe	9.354.000	9.354.000	9.674.000	9.674.000	90.135	9.107.992	61.992	9.046.000	983.559
		71	01	01		Constructii									186
		71	01	02		Masini, echipamente si mijloace de transport	6.690.000	6.690.000	6.690.000	6.690.000	49.765	6.711.622	21.622	6.690.000	969.790
		71	01	03		Mobilier, aparatura birotica si alte active corporale	290.000	290.000	290.000	290.000	10.591	10.591	10.591		9.868
		71	01	30		Alte active fixe (inclusiv reparatii capitale)	2.374.000	2.374.000	2.694.000	2.694.000	29.779	2.385.779	29.779	2.356.000	3.715
6510						INVATAMANT	38.000	38.000	38.000	38.000	10.591	10.591	10.591		463
		70				CHELTUIELI DE CAPITAL	38.000	38.000	38.000	38.000	10.591	10.591	10.591		463
		71				TITLUL XV ACTIVE NEFINANCIARE	38.000	38.000	38.000	38.000	10.591	10.591	10.591		463
		71	01			Active fixe	38.000	38.000	38.000	38.000	10.591	10.591	10.591		463
		71	01	03		Mobilier, aparatura birotica si alte active corporale	20.000	20.000	20.000	20.000	10.591	10.591	10.591		463
		71	01	30		Alte active fixe (inclusiv reparatii capitale)	18.000	18.000	18.000	18.000					
6610						SANATA	9.286.000	9.286.000	9.286.000	9.286.000	79.544	9.097.401	51.401	9.046.000	976.648
		70				CHELTUIELI DE CAPITAL	9.286.000	9.286.000	9.286.000	9.286.000	79.544	9.097.401	51.401	9.046.000	976.648
		71				TITLUL XV ACTIVE NEFINANCIARE	9.286.000	9.286.000	9.286.000	9.286.000	79.544	9.097.401	51.401	9.046.000	976.648
		71	01			Active fixe	9.286.000	9.286.000	9.286.000	9.286.000	79.544	9.097.401	51.401	9.046.000	976.648
		71	01	02		Masini, echipamente si mijloace de transport	6.690.000	6.690.000	6.690.000	6.690.000	49.765	6.711.622	21.622	6.690.000	968.425

Capi- tol	Sub- capi- tol	Pa- ra- graf	Gru- pa / Titlu	Ar- ti- col	Ali- ne- at	Denumire indicator	Credite de angajament		Credite bugetare		Angajamente legale	Plati efectuate	Angajamente legale de platit	Cheltuieli efective	
							aprobate la finele perioadei de raportare	trimestriale cumulate	aprobate la finele perioadei de raportare	trimestriale cumulate					
A						B	1	2	3	4	5	6	7	8=6-7	9
			71	01	03	Mobilier, aparatura birotica si alte active corporale	240.000	240.000	240.000	240.000					8.223
			71	01	30	Alte active fixe (inclusiv reparatii capitale)	2.356.000	2.356.000	2.356.000	2.356.000	29.779	29.779	2.385.779	2.356.000	469
6710			70			CULTURA, RECREERE SI RELIGIE	30.000	30.000	30.000	30.000				469	
			71			CHELTUIELI DE CAPITAL	30.000	30.000	30.000	30.000				469	
			71	01		TITLUL XV ACTIVE NEFINANCIARE	30.000	30.000	30.000	30.000				469	
			71	01	02	Active fixe	30.000	30.000	30.000	30.000				469	
			71	01	02	Masini, echipamente si mijloace de transport									469
			71	01	03	Mobilier, aparatura birotica si alte active corporale	30.000	30.000	30.000	30.000					
6810			70			ASIGURARI SI ASISTENTA SOCIALA									2.264
			71			CHELTUIELI DE CAPITAL									2.264
			71	01		TITLUL XV ACTIVE NEFINANCIARE									2.264
			71	01	01	Active fixe									2.264
			71	01	01	Constructii									186
			71	01	02	Masini, echipamente si mijloace de transport									896
			71	01	03	Mobilier, aparatura birotica si alte active corporale									
7010						LOCUINTE, SERVICII SI DEZVOLTARE PUBLICA			320.000	320.000				1.182	
			70			CHELTUIELI DE CAPITAL			320.000	320.000				3.715	
			71			TITLUL XV ACTIVE NEFINANCIARE			320.000	320.000				3.715	
			71	01		Active fixe			320.000	320.000				3.715	
			71	01	30	Alte active fixe			320.000	320.000				3.715	

Capi- fol	Sub- capi- fol	Pa- ra- graf	Gru- pa / Tifu	Ar- ti- col	Al- ne- at	Denumire indicator	Credite de angajament		Credite bugetare		Angajamente legale bugetare	Angajamente legale	Plati efectuate	Angajamente legale de platit	Cheltuieli efective	
							aprobate la finele perioadei de raportare	aprobate la finele perioadei de raportare	aprobate la finele perioadei de raportare	trimestriale cumulate						
			A			B	1	2	3	4	5	6	7	8-6-7	9	
						(inclusiv reparatii capitale) excedent/deficit sect dezv			320.000 -368.000	320.000 -368.000					3.715	
9910	97															9.409

Conducatorul institutiei,


Conducatorul compartimentului  
financiar-contabil


Situatia activelor si datoriilor institutiilor publice  
din administratia locala  
31.03.2024

pag.: 1 - lei -

COD	DENUMIRE INDICATORI	Sold la inceputul anului	Sold la sfarsitul perioadei
0	TOTAL JUDET		
18004	Numerar in lei in casieria institutiilor publice locale si ale institutiilor publice de subordonare locala,(ct.5310101)		165.594
18005	Disponibilitati in lei ale institutiilor publice locale si ale institutiilor publice de subordonare locala, la trezorerii (ct.5100000+5120101+5120501+5150101+5150103+5150500+5150600+5160101+5160301+5160302+5170101+5170301+5170302+5210100+5210300+5280000+5290201+5290301+5290400+5290901+5410101+5500101+ 5520000+5550101+5570101+5580101+5580201+5600101+5600300+5610101+5610300+5620101+5620300-7700000), din care:	44.047.661	46.999.460
180051	Disponibilitati in lei din imprumuturi interne si externe contractate de autoritatile administratiei publice locale (ct.5160101+5160301+5160302)	3.720.219	4.219.375
18008	Total (in baze cash) (rd.04+05)	44.047.661	47.165.054
18010	Total (in baze accrual)(rd.08+09)	44.047.661	47.165.054
18022	Avansuri de trezorerie, acordate in lei (ct.5420100)		129
18023	Alte valori (ct.5320100+5320200+5320300+5320400+5320500+5320600+5320800)	106.415	134.278
18032	Disponibilitati ale institutiilor publice locale si ale institutiilor de subordonare locala la institutiile de credit rezidente (ct.5110101+5110102+5120102+5120402+5120502+5150102+5150202+5160102+5160202+5170102+5170202+5290202+5290302+5290902+5500102+5550102+5550202+5570202+5580102+5580302+5600102+5600103+5610102+5610103+5620102+5620103), din care:	5.704.167	5.616.569
18036	Total (in baze cash) (rd.32+35)	5.704.167	5.616.569
18038	Total (in baze accrual) (rd.36+37)	5.704.167	5.616.569
18039	Depozite ale institutiilor publice la institutiile de credit rezidente (ct.5150302+5600402+5620402)		72.011
18041	Total (in baze accrual) (rd.39+40)		72.011
18051	Disponibilitati ale institutiilor publice aflate la alti rezidenti (terti) (ct.4610109+4610209+2670108+2670208)	6.223	17.632.954
18052	Total (in baze cash) (rd.51)	6.223	17.632.954
18131	Actiuni necotate detinute de autoritatile locale la societati nefinanciare (ct.2600200-2960102)(S11)	5.123.560	3.308.560
18134	Total (la valoarea contabila neta (la valoarea de intrare mai putin ajustarile cumulate pentru pierderea de valoare) (rd.131+132+133)	5.123.560	3.308.560
18141	Participatiile autoritatilor locale la alte societati care nu sunt organizate pe actiuni (regii autonome,srl,comandita, etc.) (ct.2600300-2960103)	1.200	1.816.200
18142	Total (la valoarea de intrare mai putin ajustarile cumulate pentru pierderea de valoare) (rd.141)	1.200	1.816.200
18157	Creante comerciale necurente legale de livrari de bunuri si servicii de catre autoritatile locale sau de institutii subordonate acestora (ct.4110201+4110208+4130200+4610201-4910200-4960200) Total (rd.158+159+160+164) din care:		1.179.020
18158	- de la populatie(gospodariile populatiei(S14)		1.179.020
18165	Creante comerciale curente legate de livrari de bunuri si servicii de catre autoritatile locale sau de institutii subordonate acestora(ct.2320000+2340000+4090101+4090102+4110101+4110108+4130100+4180000+4610101-4910100-4960100) Total(rd.166+167+168+172)din care de la:	19.203.056	11.813.892
18166	-de la gospodariile populatie (S14)	1.443.882	1.138.250
18167	-de la societati nefinanciare (S11)	11.682.317	8.347.171
18168	-de la institutiile publice, din care: (rd.169+170+171)	6.076.857	2.328.471
18171	-Fonduri de securitate sociala(S1314)	6.076.857	2.328.471

COD	DENUMIRE INDICATORI	Sold la inceputul anului	Sold la sfarsitul perioadei
181711	-din care: creantele unitatilor sanitare cu paturi fata de Casele de Sanatate	6.076.857	2.328.471
18176	1.Creante ale bugetului local (ct.4640000-4970000). Total (rd.177+178+179+183), din care:	15.476.927	8.781.199
18177	- de la gospodariile populatie (S14)	15.476.927	8.781.199
18184	Creante ale fondului de risc (ct.4610109+4610209)	3.464.075	21.090.806
18185	Total creante (rd.176+184)	18.941.002	29.872.005
18191	Sume de primit de la Autoritatea de Certificare / Autoritatile de Management / Agentiile de Plati - FONDURI EXTERNE NERAMBURSABILE POSTADERARE (ct.4580301)	3.461.449	14.136.318
18203	1.Sume datorate tertilor reprezentand garantii si cautiuni aflate in conturile institutiilor publice (ct.4280101+4280201+4620101+4620109).Total (rd.204+205+206), din care:	105.626	111.930
18204	- salariilor (gospodariile populatiei)(S143)	105.626	111.930
182671	Sume primite din excedentul anului precedent pentru acoperirea golurilor temporare de casa si pentru finantarea cheltuielilor sectiunii de dezvoltare (ct.5190107+5190190)		9.065.188
18268	Total(in baze cash)(rd.262+266+267+267.1)		9.065.188
18269	Dobanzi de platit aferente creditelor pe termen scurt contractate de institutiile publice din administratia locala (ct.1680200+1680300+1680701+1680703+1680709+5180606+5180608+5180609).Total (rd.270+271+272+272.1), din care acordate de:	230.690	379.023
18270	- Societati care accepta depozite, exclusiv banca centrala (S122)	230.690	379.023
18274	Total (dobanzi de platit) (rd.269+273)	230.690	379.023
18275	Total (in baze accrual) (cash+dobanzi) (rd.268+274)	230.690	9.444.211
18286	Credite pe termen lung primite (contractate, garantate, asimilate,etc) de institutiile publice locale (ct.1620200+1630200+1670201+1670202+1670203+1670209).Total (rd.287+288+289+289.1) din care acordate de:	47.735.253	44.009.620
18287	- Societati care accepta depozite, exclusiv banca centrala (S122)	4.346.389	4.141.820
182891	- Administratia centrala (exclusiv fondurile de securitate sociala) (S1311) Credite pe termen lung primite din venituri din privatizare de catre institutii publice din administratia locala (ct.1620200+1670203)	43.388.864	39.867.800
18290	Total (in baze cash)(rd.286)	47.735.253	44.009.620
18312	Datorii comerciale necurente legale de livrari de bunuri si servicii (ct.4010200+4030200+4040200+4050200+4620201). Total (rd.313+314+318+319), din care catre:	250.236	250.236
18313	- Societati nefinanciare(S11)	250.236	250.236
183191	Alte datorii necurente (ct.4200201+4200202) Total (rd.31911+31912)	511.622	511.622
1831911	Personal - drepturi de natura salariala reprezentand sume prevazute prin hotarari judecatoresti devenite executorii, peste 1 an (ct.4200201)	511.622	511.622
18320	Datorii comerciale curente legate de livrari de bunuri si servicii (ct.4010100+4030100+4040100+4050100+4080000+4190000+4620101). Total (rd.321+322+326+327) din care catre:	14.503.092	13.813.274
18321	-Societati nefinanciare (S11)	14.503.092	13.813.274
18331	Datoriile institutiilor publice din administratia locala catre bugete (ct.4310100+4310200+4310300+4310400+4310500+4310600+4310700+4370100+4370200+4370300+4420300+4420801+4440000+4460100+4460200+4480100)	3.600.447	4.176.981
18332	Salariile angajatilor (ct.4210000+4230000+4260100+4270100+4270301+4280101)	5.545.292	6.035.229
18333	Alte drepturi cuvenite altor categorii de persoane (ct.4260200+4270200+		

COD	DENUMIRE INDICATORI	Sold la inceputul anului	Sold la sfarsitul perioadei
18335	4270302+4290000+4380000)	1.207.457	1.267.126
1834231	Total (rd.331+332+3321+3322+333+334)	10.353.196	11.479.336
	Sume transferate asupra contului "Personal- drepturi de natura salariala reprezentand sume prevazute prin hotarari judecatoresti devenite executorii, peste un an" (din soldul contului ct.4200201)	511.622	511.622

Conducatorul institutiei


Conducatorul compartimentului  
financiar- contabil


**REFERAT DE APROBARE**

În conformitate cu prevederile art. 57 din Legea nr. 273/2006 privind finanțele publice locale, cu modificările și completările ulterioare, este necesară aprobarea contului de execuție bugetară al U.A.T. Municipiul Caracal la data de 31.03.2024, de către autoritatea deliberativă, în speta Consiliul Local.

În acest sens se impune inițierea prezentului proiect de hotărâre prin care să se aprobe contul de execuție bugetară al U.A.T. Municipiul Caracal la data de 31.03.2024.

**PRIMAR,**

**ION DOLDUREA**



**ROMANIA**  
**JUDEȚUL OLT**  
**PRIMĂRIA MUNICIPIULUI**  
**CARACAL**  
**DIRECȚIA ECONOMICĂ**  
**Nr. 37094/19.06.2024**

**Raport de Specialitate**  
**privind aprobarea Contului de execuție al bugetului de venituri și**  
**cheltuieli al U.A.T. Municipiul Caracal la 31.03.2024**

Avand in vedere prevederile art. 129 alin (4), lit. a si ale art. 136 alin. (1) din OUG nr. 57/2019, privind Codul administrativ, prevederile Legii nr. 317/2021 - Legea bugetului de stat pe anul 2022, Legea nr. 500/2002 privind finanțele publice, cu modificările și completările ulterioare, respectiv art. 49 alin 12 si 13 din Legea 273/2006 privind finantele publice locale, cu modificarile si completarile ulterioare, in lunile aprilie, iulie si octombrie, pentru trimestrul expirat, si cel tarziu in decembrie pentru trimestrul al IV-lea, ordonatorii principali de credite au obligatia de a prezenta in sedinta publica, spre analiza si aprobare de catre autoritatile deliberative, executia bugetelor intocmite pe cele doua sectiuni, cu scopul de a redimensiona cheltuielile in raport cu gradul de colectare a veniturilor, prin rectificarea bugetara locala, astfel incat la sfarsitul anului sa nu se inregistreze plati restante , iar diferenta dintre suma veniturilor incasate si excedentul anului anterior utilizat pentru finantarea exercitiului bugetar, pe de o parte, si suma platilor efectuate si a platilor restante, pe de alta parte sa fie mai mare decat zero.

Operatiunile economice, de evidenta a veniturilor, de evidenta contabila a cheltuielilor se desfasoara in cadrul serviciilor de specialitate ale Directiei Economice si la nivelul fiecarui ordonator terțiar de credite la nivelul municipiului Caracal. Operatiunile se inregistreaza cronologic si sistematic in baza documentelor justificative.

Contabilitatea institutiei cat si a ordonatorilor tertari de credite, se tine in partida dubla si urmareste sa asigure informatii ordonatorului de credite cu privire la executia bugetelor de venituri si cheltuieli, patrimoniului, cat si informatii privind performantele financiare si fluxurile de trezorerie.

Contabilitatea analitica este organizata conform prevederilor Legii contabilitatii 82/1991(r), respectiv prevederile OMFP 1917/2005 referitor la aprobarea normelor metodologice privind organizarea si conducerea contabilitatii institutiilor publice, cu modificarile si completarile ulterioare si instructiunile si normelor contabile, intocmindu-se balanta analitica pentru conturile de furnizori, debitori, creditori, materii si materiale, obiecte de inventar, creante , clienti.

Se prezintă spre aprobare Contul de executie al bugetului UAT Municipiul Caracal la data de 31.03.2024, in urmatoarea structura:

**SITUATIA CONTULUI DE EXECUTIE AL BUGETULUI LOCAL – la partea de**  
**VENITURI** la data de 31.03.2024, se prezintă astfel:

Denumire indicatori	Prevederi Bugetare Trimestriale – lei –	Incasari realizate la data de 31.03.2024 – lei –	Gradul de realizare fata de prevederi -%-
1.	2.	3.	= 3/2*100
<b>TOTAL VENITURI, din care:</b>	<b>194.950.000</b>	<b>39.472.761</b>	<b>17,09</b>
- Impozit pe venitul din transferal de proprietate (03.02)	0	91.214	-
- Cote si sume defalcate din impozitul pe venit (04.02)	14.098.000	8.187.975	58,08
-Impozite si taxe pe proprietate (07.02)	2.749.000	9.707.780	353,14
-Sume defalcate din TVA (11.02)	7.116.000	6.972.078	97,98
-Taxe pe servicii specifice (15.02)	24.000	77.426	322,61

-Taxe pe utilizarea bunurilor, autorizarea utilizarii bunurilor sau desfasurarea pe activitati (16.02)	888.000	2.058.242	231,78
- Alte impozite si taxe (18.02)	0	1.666	-
-Venituri din proprietate (30.02)	479.000	585.309	423,91
-Venituri din prestari servicii si alte activitati (33.02)	33.000	301.297	122,19
-Venituri din taxe administrative, eliberari permise (34.02)	129.000	358.327	277,77
Venituri din amenzi, penalitati si confiscari (35.02)	312.000	360.071	115,41
-Diverse venituri (36.02)	1.246.000	3.098.000	248,64
-Valorificarea unor bunuri (39.02)	0	31.694	-
- Sume din excedentul anilor precedenti (40.02)	0	4.642.000	-
-Subventii de la bugetul de stat (42.02)	154.264.000	2.265.536	1,47
- Subventii de la alte administratii (43.02)	4.499.000	0	0
- Alte sume primite de la UE (43.02)	0	-309.700	-
-Sume primite de la UE (48.02)	14.524.000	2.179.514	15,01

**SITUATIA CONTULUI DE EXECUTIE AL BUGETULUI LOCAL – la partea de CHELTUIELI** la data de 31.03.2024, se prezinta astfel:

Denumire indicatori	Prevederi Bugetare trimestriale – lei –	Cheltuieli (plati) efectuate la data de 31.03.2024 – lei –
1.	2.	3.
<b>TOTAL CHELTUIELI, din care:</b>	<b>222.652.000</b>	<b>25.854.968</b>
-Autoritati publice si actiuni externe (51.03)	6.397.000	4.311.494
- Alte servicii publice generale (54.02)	604.000	255.151
- Dobanzi (55.02)	790.000	775.330
- Ordine publica si siguranta nationala (61.02)	9.000	250
-Invatamant (65.02)	12.009.000	1.560.801
-Sanatate (66.02)	4.626.000	831.141
-Cultura, recreere si religie (67.02)	5.358.000	868.618
-Asigurari si asistenta sociala (68.02)	7.006.000	5.624.103
-Locuinte, servicii si dezvoltare publica (70.02)	140.605.000	8.304.994
-Protectia mediului (74.02)	13.500.000	5.113.112
-Actiuni generale economice, comerciale si de munca (80.02)	45.248.000	3.323.086
-Transporturi (84.02)	41.126.000	3.252.087
- Alte actiuni economice (87.02)	54.000	37.962

Veniturile bugetului local au fost realizate la nivelul prevederilor bugetare trimestriale in procent de 17,09 %, iar fara partea de fonduri europene si de subventii de la bugetul de stat, adica impozitele si taxele locale, in proportie de **158,82 %**.

Cheltuielile (platile) bugetului local au fost realizate in procent de 11,61 %, comparativ cu prevederile bugetare trimestriale.

Detalierea cheltuielilor Contului de execuție al bugetului local se prezintă astfel:

**- Cheltuieli de personal (titlul 10) 6.379.810 lei, detaliat pe capitole bugetare astfel:**

- Cap. 51	3.392.432 lei
- Cap. 54	252.623 lei
- Cap. 65	177.441 lei
- Cap. 66	548.723 lei
- Cap. 67	223.261 lei
- Cap. 68	1.785.330 lei

**-Cheltuieli cu bunuri și servicii (20): 8.480.600 lei**

**-Cheltuieli cu dobanzile aferente împrumuturilor (30): 775.330 lei**

**-Cheltuieli privind transferurile între unități ale Adm. Publice (51): 1.115.527 lei**

**-Cheltuieli cu asistența socială (57): 3.425.723 lei**

**-Cheltuieli proiecte europene (58): 123.438 lei**

**-Cheltuieli aferente persoanelor cu handicap neincadrate (59): 36.871 lei**

**-Cheltuieli cu proiecte PNRR – componenta de împrumut (61): 1.138.300 lei**

**-Cheltuieli de capital (71): 3.835.431 lei**

**-Rambursări de credite (81): 366.774 lei**

**Situația Contului de execuție al instituțiilor publice finanțate din venituri proprii și subvenții (de subordonare locală):**

Denumire indicatori	Prevederi Bugetare trimestriale – lei –	Incasări realizate la data de 31.03.2024 – lei –	Gradul de realizare față de prevederi -%- = 3/2*100
1.	2.	3.	
<b>TOTAL VENITURI, din care:</b>	<b>51.567.000</b>	<b>32.681.339</b>	<b>63,38</b>
- Venituri din concesiuni și închirieri (30.10)	213.000	111.535	52,36
-Venituri din prestări de servicii și alte activități (33.10)	25.839.000	16.465.610	63,72
-Sume utilizate din excedentul anului precedent (40.10)	0	91.704	-
-Sume utilizate din excedentul anului precedent pentru acoperirea golurilor temporare de casa (41.10)	0	3.331.484	-
-Subvenții de la alte administrații (43.10)	25.515.000	12.681.006	49,70

Denumire indicatori	Prevederi Bugetare trimestriale – lei –	Cheltuieli (plati) efectuate la data de 31.03.2024 – lei –
1.	2.	3.
<b>TOTAL CHELTUIELI, din care:</b>	<b>52.065.000</b>	<b>31.054.567</b>
-Invatamant (65.10)	697.000	294.302
- Sanatate (66.10)	49.459.000	29.704.816
- Cultura (67.10)	583.000	339.866
- Asigurări și asistența socială (68.10)	693.000	541.841
-Alte servicii în domeniul locuințelor serviciilor și dezvoltării comunale (70.10)	633.000	173.742

**Detalierea cheltuielilor Contului de executie al bugetului institutiilor publice finantate din venituri proprii si subventii (de subordonare locala), se prezinta astfel:**

- Cheltuieli de personal (10)	:	22.343.341 lei
- Cheltuieli cu bunuri si servicii (20):		8.553.761 lei
- Cheltuieli aferente persoanelor cu handicap neincadrate (59):		178.260 lei
- Cheltuieli de capital (71)	:	61.992 lei

**Situatia fluxurilor de trezorerie** prezinta existenta si miscarile de numerar pentru activitatea operationala, activitatea de investitii si pentru activitatea de finantare.

Fluxurile de trezorerie cuprind miscarile de numerar prin casieriile unitatilor, prin conturile de disponibilitati deschise la trezoreria statului si la bancile comerciale pentru bugetul local, bugetul imprumuturilor interne, bugetul activitatilor finantate din venituri proprii precum si din venituri proprii si subventii.

Elementele prezentate in situatiile financiare sunt evaluate in conformitate cu principiile contabile generale, conform contabilitatii de angajamente cu respectarea principiilor contabile.

Situatiile financiare la data de 31.03.2024 au fost intocmite, in general, in conformitate cu Normele metodologice privind intocmirea situatiilor financiare trimestriale si Ordinul ministrului finantelor publice nr. 1917/2005 pentru aprobarea Normelor metodologice privind organizarea si conducerea contabilitatii institutiilor publice, Planul de conturi pentru institutiile publice si instructiunile de aplicare a acestuia, cu modificarile si completarile ulterioare.

Notele explicative la situatiile financiare contin informatii referitoare la elementele patrimoniale, veniturile incasate si platile efectuate si creantele si datoriile institutiilor publice.

Actiunile imobilizate corporale si necorporale sunt evidentiata in contabilitate pe grupe conform catalogului de clasificare a mijloacelor fixe, iar amortizarea se calculeaza dupa metoda liniara.

Datoriile inregistrate la data de 31.03.2024 se compun din imprumuturi, datorii catre bugete si salarii si contributiile ale personalului, furnizori, creditorii, inclusiv plati restante fata de salariati calculate conform hotararilor judecatoresti definitive si irevocabile.

Situatia fluxurilor de trezorerie prezinta existenta si miscarile de numerar pentru activitatea operationala, activitatea de investitii si pentru activitatea de finantare.

Fluxurile de trezorerie cuprind miscarile de numerar prin casieria unitatilor, in conturile de disponibilitati deschise la trezoreria statului si la bancile comerciale pentru bugetul local, bugetul imprumuturilor interne, bugetul activitatilor finantate din venituri proprii precum si din venituri proprii si subventii.

Se constata ca miscarile de numerar cele mai mari s-au efectuat pentru activitatea operationala si prin conturile de disponibilitati.

Considerăm ca sunt indeplinite conditiile legale de forma si continut, drept pentru care propunem analiza si adoptarea proiectului de hotarare referitor la aprobarea Contului de executie al bugetului de venituri si cheltuieli al U.A.T. Municipiul Caracal si al situatiilor financiare la 31.03.2024.

**DIRECȚIA ECONOMICĂ**

**Director Executiv,**

**Adrian Nicolae Ionescu**