



MUNICIPIUL CARACAL

CONSILIUL LOCAL AL MUNICIPIULUI CARACAL

Str. Piata Victoriei Nr. 10, Caracal, 235200, jud. Olt, CIF 4395175
tel: 0249 511 384 | 0249 511 386 | fax: 0249 517 516
email: office@primariacaracal.ro



www.primariacaracal.ro

HOTĂRÂREA NR. 164/27.09.2024

REFERITOR LA: aprobarea contului de execuție bugetară al U.A.T. Municipiul Caracal la data de 30.06.2024

AVÂND ÎN VEDERE:

- Referat de aprobare nr. 53933/16.09.2024 al Primarului municipiului Caracal;
- Raportul de specialitate nr. 53937/16.09.2024 al Direcției economice din cadrul Primăriei municipiului Caracal;
- Prevederile art. 49 și art. 57 din Legea nr. 273/2006 privind finanțele publice locale, cu modificările și completările ulterioare;
- Prevederile Legii nr. 500/2002 privind finanțele publice, cu modificările și completările ulterioare;
- Prevederile art. 129 alin. 1, alin. 4 lit. a, art. 139 din O.U.G. nr. 57/2019 privind Codul administrativ, cu modificările și completările ulterioare;
- Avizul Comisiei pentru activități economico-financiare a Consiliului Local al municipiului Caracal;

În temeiul art. 196 alin. 1 lit. a și art. 197 alin. 1 din O.U.G. nr. 57/2019 privind Codul Administrativ, cu modificările și completările ulterioare

CONSILIUL LOCAL AL MUNICIPIULUI CARACAL

HOTĂRĂȘTE:

Art. 1. Se aprobă contul de execuție al bugetului centralizat la nivelul Unității Administrative Teritoriale Municipiul Caracal, cât și situația financiară la data de 30.06.2024, conform anexei, parte integrantă din prezenta hotărâre.

Art. 2. Direcția Economică din cadrul Primăriei municipiului Caracal, Ordonatorii terțari de credite de pe raza U.A.T. Municipiul Caracal, vor duce la îndeplinire prevederile prezentei hotărâri.

Art. 3. Prezenta hotărâre poate fi contestată la instanța de contencios administrativ competentă conform prevederilor Legii nr. 554/2004 privind contenciosul administrativ, cu modificările și completările ulterioare.

Art. 4. Prezenta hotărâre va fi comunicată Instituției Prefectului Olt, Primarului municipiului Caracal, Direcției economice din cadrul Primăriei municipiului Caracal și Ordonatorilor terțari de credite de pe raza U.A.T. Municipiul Caracal.



PREȘEDINTE DE ȘEDINȚĂ,

CĂLDĂRĂRU GHEORGHE CRISTI

CONTRASEMNEAZĂ
PENTRU LEGALITATE

SECRETAR GENERAL
AL MUNICIPIULUI CARACAL,

RĂDESCU VIOREL EMIL

Hotărârea a fost adoptată cu 17 voturi pentru

SITUATIA FLUXURILOR DE TREZORERIE

30.06.2024

ANEXA
LA HCL NR. 164/27.09.2024

COD	DENUMIRE INDICATORI	Total	Casa ct. 5310101	Buget de stat ct. 5200100/7700000	Buget local ct. 5210100/7700000	Buget asigurari sociale de stat ct. 5250101+/5250102/7700000	Buget asigurari pentru somaj ct. 5740101+/5740102/7700000	Buget Fond national unic de asigurari sociale de sanatate ct. 5710100/7700000	Buget Fond pentru mediu ct. 5750100/7700000	Buget trezoreria statului ct. 5240100/7700000	Buget institutii publice finantate integral din venituri proprii ct. 5600101/7700000	Buget institutii publice finantate din venituri proprii si subventii ct. 5610101/7700000	Buget activitati financiare din venituri proprii si buget activitati de privatizare ct. 5620101/7700000	Buget imprumuturi externe si ct. 5130101+/5140101+/5160101+/5170101/7700000	Buget fonduri externe nerambursabile (sursa D) ct. 5150103/7700000	Alte disponibilitati (ct.5XX)
0	TOTAL JUDET															
03002	1. Incasari	138.106.548	13.150.612		59.688.290						58.086.001	3.051.701	1.278.041			2.814.903
03003	2. Plati	122.704.333	13.121.247		45.121.053						58.937.736	2.960.233	986.391	966.778		2.671.895
03004	3. Numerar net din activitatea operationala (rd.02-rd.03)	15.401.215	29.365		16.577.237						-853.735	180.468	291.650	-966.778		143.008
03006	1. Incasari	35.167			35.167						55.235		26.437			
03007	2. Plati	15.173.774			15.092.082											
03008	3. Numerar net din activitatea de investitii (rd.06-07)	-13.138.607			-13.056.805											
03010	1. Incasari	16.930.063			11.942.800							135.412	331.484	1.465.933		
03011	2. Plati	2.917.079			2.917.079											
03012	3. Numerar net din activitatea de finantare (rd.10-rd.11)	-14.015.984			9.024.921							135.412	331.484	1.465.933		
03013	IV.CRESTEREA (DESCRESTEREA) NETA DE NUMERAR SI ECHIVALENT DE NUMERAR (rd.04-rd.08+rd.12)	14.275.592	29.365		10.545.323							315.880	596.597	499.155		145.008
03014	V. NUMERAR SI ECHIVALENT DE NUMERAR LA INCEPUTUL ANULUI -sume utilizate/transferate din excedentul anului precedent	44.047.661			28.153.249								1.897.066	3.720.219		908.833
030143	Suma transferate din disponibilul neutilizat la finele anului precedent	15.464.130			11.942.006								351.484			
03015	VI.NUMERAR SI ECHIVALENT DE NUMERAR LA SFARSITUL PERIOADEI (rd.13+rd.14+rd.14.1-rd.14.2-rd.14.3)	3.720.219											3.720.219			
		39.138.994	29.365		26.756.572						7.926.832	712.890	2.162.109	499.155		1.051.841



Conducatorul institutiei
Conducatorul compartimentului
financiar-contabil
Viza trezoreriei

SITUATIA FLUXURILOR DE TREZORERIE

30.06.2024

pag.: 1 - lei -

COD	DENUMIRE INDICATORI	Total	Casa in valuta	Alte disponibilitati
0	TOTAL JUDET			
04002	1. Incasari	2.903.061		2.903.061
04003	2. Plati	4.172.796		4.172.796
04004	3. Numerar net din activitatea operationala (rd.02-rd.03)	-1.269.735		-1.269.735
04013	IV CRESTEREA (DESCRESTEREA) NETA DE NUMERAR SI ECHIVALENT DE NUMERAR (rd.04+rd.08+rd.12)	-1.269.735		-1.269.735
04014	V NUMERAR SI ECHIVALENT DE NUMERAR LA INCEPUTUL PERIOADEI	5.704.167		5.704.167
04017	VI NUMERAR SI ECHIVALENT DE NUMERAR LA FINELE PERIOADEI(rd.13+14+15-16)	4.434.432		4.434.432


Conducatorul institutiei



Conducatorul compartimentului financiar-contabil




Capi- tol	Sub- capi- tol	Pa- ra- gra- ful	Ar- ti- col	Ali- ne- at	Denumire indicator	Prevederi bugetare		Prevederi bugetare trimestriale cumulate	Drepturi constatate		Incasari realizate	Stingeri pe alte cai decat incasari	Drepturi constatate de incasat
						aprobate la finele perioadei de raportare	1		Total, din care:	din anii precedenti			
A					B	2	3=4+5	4	5	6	7	8=3-6-7	
0					TOTAL JUDET								
0001	02				TOTAL VENITURI-BUGET LOCAL	252.506.000	126.295.566	20.828.433	105.467.133	71.704.303	30	54.591.233	
0002					I. VENITURI CURENTE	80.811.000	73.684.880	20.828.433	52.856.447	47.463.027	30	26.221.823	
0003					A. VENITURI FISCALE	72.017.000	53.599.969	9.363.891	44.236.078	40.804.198		12.795.771	
0004					A1. IMPOZIT PE VENIT, PROFIT SI CASTIGURI DIN CAPITAL	32.806.000	17.107.250		17.107.250	17.107.250			
0300	02				A1.2 IMPOZIT PE VENIT, PROFIT SI CASTIGURI DIN CAPITAL DE LA PERSOANE FIZICE	32.806.000	17.107.250		17.107.250	17.107.250			
0302					IMPOZIT PE VENIT		217.350		217.350	217.350			
18					Impozitul pe veniturile din transferul proprietatilor imobiliare din patrimoniul personal		217.350		217.350	217.350			
0402					COTE SI SUME DEFALCATE DIN IMPOZITUL PE VENIT	32.806.000	16.889.900		16.889.900	16.889.900			
0402	01				Cote defalcate din impozitul pe venit	31.806.000	16.355.851		16.355.851	16.355.851			
05					Sume repartizate din Fondul la dispozitia Consiliului Judetean	1.000.000	534.049		534.049	534.049			
0700	02				A3 IMPOZITE SI TAXE PE PROPRIETATE	10.988.000	18.260.216	5.447.408	12.812.808	10.748.437		7.511.779	
0702					IMPOZITE SI TAXE PE PROPRIETATE	10.988.000	18.260.216	5.447.408	12.812.808	10.748.437		7.511.779	
01					Impozit si taxa pe cladiri	6.929.000	11.397.755	3.144.408	8.253.347	7.051.684		4.346.071	
01					Impozit pe cladiri de la persoane fizice	2.633.000	4.247.462	1.248.157	2.999.305	2.419.006		1.828.456	
02					Impozit si taxa pe cladiri de la persoane juridice	4.296.000	7.150.293	1.896.251	5.254.042	4.632.678		2.517.615	
02					Impozit si taxa pe teren	3.500.000	6.493.976	2.270.576	4.223.400	3.385.657		3.108.319	
01					Impozit pe terenuri de la persoane								



Capi- tot	Sub- capi- tot	Pa- ra- gra- ful	Ar- ti- col	Ali- ne- at	Denumire indicator	Prevederi bugetare aprobate la finele perioadei de raportare		Prevederi bugetare trimestriale cumulate		Total, din care:	Drepturi constatate		Incasari realizate	Stingeri pe alte cai decat incasari	Drepturi constatate de incasat
						1	2	3=4+5	4		5	6			
A						B									
0702	02	02			fizice	1.948.000	974.000	3.902.008	1.593.654	2.308.354	1.794.626				2.107.382
					Impozit si taxa pe teren de la persoane juridice	966.000	483.000	1.740.960	495.198	1.245.762	1.021.726				719.234
0702	02	03			Impozitul pe terenul extravilan + Restante anii anteriori din impozitul pe terenul agricol	586.000	293.000	851.008	181.724	669.284	569.305				281.703
0702	03				Taxe judiciare de timbru si alte taxe de timbru	559.000	280.000	345.156	32.045	313.111	297.250				47.906
0702	50				Alte impozite si taxe pe proprietate			23.329	379	22.950	13.846				9.483
1000	02				A4 IMPOZITE SI TAXE PE BUNURI SI SERVICII	28.223.000	14.550.000	18.230.402	3.916.483	14.313.919	12.946.410				5.283.992
1102					SUME DEFALCATE DIN TVA	24.577.000	12.726.000	10.154.865		10.154.865	10.154.865				
					Sume defalcate din taxa pe valoarea adaugata pentru finantarea cheltuielilor descentralizate la nivelul comunelor, oraselor, municipiilor, sectoarelor si Municipiului Bucuresti	24.077.000	12.468.000	9.896.865		9.896.865	9.896.865				
1102	06				Sume defalcate din taxa pe valoarea adaugata pentru echilibrarea bugetelor locale	500.000	258.000	258.000		258.000	258.000				
1502					TAXE PE SERVICII SPECIFICE	96.000	48.000	161.714	45.251	116.463	90.192				71.522
	01				Impozit pe spectacole			6.159	4.920	1.239	3.378				2.781
	50				Alte taxe pe servicii specifice	96.000	48.000	155.555	40.331	115.224	86.814				68.741
1602					TAXE PE UTILIZAREA BUNURILOR, AUTORIZAREA UTILIZARII BUNURILOR SAU PE DESFASURAREA DE ACTIVITATI	3.550.000	1.776.000	7.913.823	3.871.232	4.042.591	2.701.353				5.212.470
	02				Impozit pe mijloacele de transport	2.614.000	1.308.000	7.546.164	3.864.183	3.681.981	2.341.316				5.204.848
					Impozit pe mijloacele de transport										



Capi- tot	Sub- capi- tot	Pa- ra- gra- f	Gru- pa/ Titlu	Ali- ne- at	Denumire indicator	Prevederi bugetare aprobate la finele perioadei de raportare	Prevederi bugetare trimestriale cumulate	Drepturi constatate			Incasari realizate	Stingeri pe alte cai decat incasari	Drepturi constatate de incasat
								Total, din care:	din anii precedenti	din anul curent			
A						1	2	3=4+5	4	5	6	7	8=3-6-7
					B								
1602	02	02			deținute de persoane fizice*)	2.106.000	1.054.000	5.768.579	2.960.209	2.808.370	1.797.308		3.971.271
					Impozit pe mijloace de transport								
					deținute persoane de juridice*)	508.000	254.000	1.777.585	903.974	873.611	544.008		1.233.577
1602	03				Taxe si tarife pentru eliberarea de		468.000	363.349	6.674	356.675	356.102		7.247
					licente si autorizatii de functionare	936.000							
1602	50				Alte taxe pe utilizarea bunurilor,								
					autorizarea utilizarii bunurilor sau pe								
					desfasurare de activitati			4.310	375	3.935			375
1800	02				A6. ALTE IMPOZITE SI TAXE FISCALE			2.101	2.101	2.101			
1802					ALTE IMPOZITE SI TAXE FISCALE			2.101	2.101	2.101			
					Alte impozite si taxe			2.101	2.101	2.101			
2900	02				C. VENITURI NEFISCALE	8.794.000	4.397.000	20.084.911	11.464.542	8.620.369	3.658.821		13.426.052
3000					C1. VENITURI DIN PROPRIETATE	1.916.000	958.000	4.202.796	3.044.173	1.158.623	1.062.005		3.140.791
3002					VENITURI DIN PROPRIETATE	1.916.000	958.000	4.202.796	3.044.173	1.158.623	1.062.005		3.140.791
					Venituri din concesiuni si inchirieri	1.916.000	958.000	4.202.796	3.044.173	1.158.623	1.062.005		3.140.791
					Alte venituri din concesiuni si								
					inchirieri de catre institutiile publice	1.916.000	958.000	4.202.796	3.044.173	1.158.623	1.062.005		3.140.791
3300	02				C2. VANZARI DE BUNURI SI SERVICII	6.878.000	3.439.000	15.882.115	8.420.369	7.461.746	5.596.824	30	10.285.261
3302					VENITURI DIN PRESTARI DE SERVICII SI ALTE								
					ACTIVITATI	132.000	66.000	1.919.587	1.282.885	636.702	679.619		1.239.968
3302	10				Contributia parintilor sau sustinatorilor								
					legati pentru intretinerea copiilor in								
					crese	132.000	66.000						
3302	26				Venituri din despagubiri		66.000	85.977	85.977	85.977	85.977		
					Venituri din recuperarea cheltuielilor			44.646	44.646	44.646	44.646		
					de judecata, imputatii si despagubiri			650.522	144.443	506.079	548.909		101.613



Capi- tot	Sub- capi- tot	Pa- ra- gra- ful	Gru- pa/ Titlu	Ali- ne- at	Denumire indicator	Prevederi bugetare aprobrate la finele perioadei de raportare	Prevederi bugetare trimestriale cumulate	Drepturi constatate		Incasari realizate	Stingeri pe alte cai decat incasari	Drepturi constatate de incasat	
								Total, din care:	din anii precedenti				din anul curent
A						1	2	3=4+5	4	5	6	7	8=3-6-7
3302	50				Alte venituri din prestari de servicii si alte activitati			1.138.442	1.138.442			1.138.355	
3402					VENITURI DIN TAXE ADMINISTRATIVE, ELIBERARI PERMISE	516.000	258.000	777.837	256.296	521.541	30	346.443	
3402	02				Taxe extrajudiciare de timbru	112.000	56.000	1.654	1.684	-30	30	1.624	
3502	50				Alte venituri din taxe administrative, eliberari permise	404.000	202.000	776.183	254.612	521.571		344.819	
3502	01				AMENZI, PENALITATI SI CONFISCARI	1.248.000	624.000	6.396.105	5.719.558	676.547		5.768.313	
3502	01	02			Venituri din amenzi si alte sanctiuni aplicate potrivit dispozitiilor legale	1.248.000	624.000	6.396.105	5.719.558	676.547		5.768.313	
3602	06				Venituri din recuperarea cheltuielilor efectuate in cursul procesului de executare silita	1.248.000	624.000	6.396.105	5.719.558	676.547		5.768.313	
3702	03				Alte venituri	4.982.000	2.491.000	6.788.586	1.161.630	5.626.956		2.930.537	
3702	03				Varsaminte din sectiunea de functionare pentru finantarea sectiunii de dezvoltare a bugetului local(cu semnul minus)	4.982.000	2.491.000	6.365.612	1.100.394	5.265.218		2.801.330	
3902	02				VENITURI DIN CAPITAL			53.807	4.133	49.674		7.126	
3902	01				Venituri din valorificarea unor bunuri	-500.000	-258.000	369.167	57.103	312.064		1.645	
					II. VENITURI DIN CAPITAL	500.000	258.000	37.285		37.285		675	
					VENITURI DIN VALORIFICAREA UNOR BUNURI			37.285		37.285		675	



Capi- tol	Sub- capi- tol	Pa- ra- gra- ful	Ar- ti- col	Ali- ne- at	Denumire indicator	Prevederi bugetare aprobate la finele perioadei de raportare	Prevederi bugetare trimestriale cumulate	Drepturi constatate			Incasari realizate	Stingeri pe alte cai decat incasari	Drepturi constatate de incasat
								Total, din care:	din anii precedenti	din anul curent			
A					B	1	2	3=4+5	4	5	6	7	8=3-6-7
3902	07				ale institutiilor publice			19.249	19.249	19.249	19.249		
					Venituri din vanzarea unor bunuri aparținând domeniului privat al statului sau al unitatilor administrative- teritoriale			18.036	18.036	18.036	17.361		675
4000	02				III OPERATIUNI FINANCIARE			11.942.000	11.942.000	11.942.000	11.942.000		
					INCASARI DIN RAMBURSAREA IMPRUMUTURILOR ACORDATE			11.942.000	11.942.000	11.942.000	11.942.000		
4002	11				Sume din excedentul anului precedent pentru acoperirea golarilor temporare de casa ale sectiunii de functionare			3.000.000	3.000.000	3.000.000	3.000.000		
4002	13				Sume din excedentul anului precedent pentru acoperirea golarilor temporare de casa ale sectiunii de dezvoltare			2.242.000	2.242.000	2.242.000	2.242.000		
4002	14				Sume din excedentul bugetului local utilizate pentru finantarea cheltuielilor sectiunii de dezvoltare			6.700.000	6.700.000	6.700.000	6.700.000		12.886.582
4100	02				IV. SUBVENTII	157.171.000	155.056.000	19.433.891	19.433.891	19.433.891	6.547.309		
4200					SUBVENTII DE LA ALTE NIVELE ALE ADMINISTRATIEI PUBLICE	157.171.000	155.056.000	19.433.891	19.433.891	19.433.891	6.547.309		12.886.582
4202					SUBVENTII DE LA BUGETUL DE STAT	152.672.000	150.557.000	19.433.891	19.433.891	19.433.891	6.547.309		12.886.582
	34				Subventii pentru acordarea ajutorului pentru incalzirea locuintei si a suplimentului pentru energie alocate pentru consumul de combustibilii solizi si/sau petrolieri	736.000	88.000	70.000	70.000	70.000	70.000		




Capi- tol	Sub- capi- tol	Pa- ra- gra- ful	Ar- ti- col	Ali- ne- at	Denumire indicator	Prevederi bugetare aprobate la finele perioadei de raportare	Prevederi bugetare trimestriale cumulate	Drepturi constatate			Incasari realizate	Stingeri pe alte cai decat incasari	Drepturi constatate de incasat
								Total, din care:	din anii precedenti	din anul curent			
A					B	1	2	3=4+5	4	5	6	7	8=3-6-7
4202	35				Subventii din bugetul de stat pentru finantarea unitatilor de asistenta medico-sociale	1.050.000	560.000	540.000	540.000	540.000	540.000		
4202	41				Subventii de la bugetul de stat pentru finantarea sanatatii	144.000	72.000	67.760	67.760	67.760	67.760		
4202	66				Subventii din bugetul de stat alocate conform contractelor incheiate cu directiile de sanatate publica	1.810.000	905.000	1.005.137	1.005.137	1.005.137	1.005.137		
4202	69				Subventii de la bugetul de stat catre bugetele locale necesare sustinerii derularii proiectelor finantate din fonduri externe nerambursabile (FEN) postaderare, aferente perioadei de programare 2014-2020	1.376.000	1.376.000	4.301.125	4.301.125	4.301.125	1.232.838		3.068.287
4202	79				Subventii pentru finantarea liceelor tehnologice cu profil preponderent agricol	243.000	243.000						
4202	79	02			Subventii pentru finantarea liceelor tehnologice cu profil preponderent agricol, pentru sectiunea de dezvoltare	243.000	243.000						
4202	87				Subventii de la bugetul de stat catre bugetele locale pentru Programul national de investitii "Anghel Saligny"	24.000.000	24.000.000						
4202	88				Alocari de sume din PNRR aferente asistentei financiare nerambursabile	10.209.000	10.209.000						
4202	88	01			Fonduri europene nerambursabile	8.578.000	8.578.000						
					Sume aferente TVA	1.631.000	1.631.000						



Conducătorul instituției,

Conducătorul compartimentului
financiar-contabil,



Pag. 7 -lei-

Capi-Sub- tol capi- tol graf	Pa- ra- pa / Titlu col at	Ar- ti- col at	Ali- ne- at	Denumire indicator	Prevederi bugetare aprobrate la finele perioadei de raportare	Prevederi bugetare trimestriale cumulate	Drepturi constatate		Incasari realizate	Stingeri pe alte cai decat incasari	Drepturi constatate de incasat	
							Total, din care:	din anii precedenti				
A				B	1	2	3=4+5	4	5	6	8=3-6-7	
4202	89			Alocari de sume din PNRR aferente componentei imprumuturi	113.104.000	113.104.000	13.449.869		13.449.869		3.631.574	9.818.295
4202	89	01		Fonduri din imprumut rambursabil	94.965.000	94.965.000	11.351.825		11.351.825		3.077.681	8.274.144
4302				Sume aferente TVA	18.139.000	18.139.000	2.098.044		2.098.044		553.893	1.544.151
	44			SUBVENTII DE LA ALTE ADMINISTRATII	4.499.000	4.499.000						
				Sume alocate din sumele obtinute in urma scoaterii la licitatie a certificatelor de emisii de gaze cu efect de sera pentru finantarea proiectelor de investitii	4.499.000	4.499.000						
4602				ALTE SUME PRIMITE DE LA UE			-309.700		-309.700		-309.700	
	04			Alte sume primite din fonduri de la Uniunea Europeana pentru programele operationale finantate din cadrul financiar 2014-2020								
4802				SUME PRIMITE DE LA UE/ALTI DONATORI IN CONTUL PLATILOR EFECTUATE SI PREFINANATARI AFERENTE CADRULUI FINANCIAR 2014-2020	14.524.000	14.524.000	21.507.210		21.507.210		6.025.057	15.482.153
4802	01			Fondul European de Dezvoltare Regionala(FEDR)	14.524.000	14.524.000	19.338.988		19.338.988		4.678.763	14.660.225
				Sume primite in contul platilor efectuate in anul curent	14.524.000	14.524.000						
4802	01			Sume primite in contul platilor efectuate in anii anteriori								
4802	02			Fondul Social European(FSE)			19.338.988		19.338.988		4.678.763	14.660.225
				Sume primite in contul platilor efectuate in anii anteriori			2.168.222		2.168.222		1.346.294	821.928
							2.168.222		2.168.222		1.346.294	821.928

CONTUL DE EXECUTIE AL BUGETULUI LOCAL - VENITURI
SECTIUNEA DE FUNCTIONARE
30.06.2024

Pag. 1 -lei-

Capi- tol	Sub- capi- tol	Pa- ra- gra- ful	Ar- ti- col	Ali- ne- at	Denumire indicator	Prevederi bugetare aprobrate la finele perioadei de raportare	Prevederi bugetare trimestriale cumulate	Drepturi constatate			Incasari realizate	Stingeri pe alte cai decat incasari	Drepturi constatate de incasat
								Total, din care:	din anii precedenti	din anul curent			
A					B	1	2	3=4+5	4	5	6	7	8=3-6-7
0001	02				TOTAL VENITURI-BUGET LOCAL	84.051.000	53.912.000	78.367.777	20.828.433	57.539.344	52.145.924	30	26.221.823
0002					I. VENITURI CURENTE	80.311.000	52.287.000	73.684.880	20.828.433	52.856.447	47.463.027	30	26.221.823
0003					A. VENITURI FISCALE	72.017.000	48.148.000	53.599.969	9.363.891	44.236.078	40.804.198		12.795.771
0004					A1. IMPOZIT PE VENIT, PROFIT SI CASTIGURI DIN CAPITAL	32.806.000	28.103.000	17.107.250		17.107.250	17.107.250		
0300					A1.2 IMPOZIT PE VENIT, PROFIT SI CASTIGURI DIN CAPITAL DE LA PERSOANE FIZICE	32.806.000	28.103.000	17.107.250		17.107.250	17.107.250		
0302					IMPOZIT PE VENIT			217.350		217.350	217.350		
	18				Impozitul pe veniturile din transferul proprietatilor imobiliare din patrimoniul personal			217.350		217.350	217.350		
0402					COTE SI SUME DEFALCATE DIN IMPOZITUL PE VENIT	32.806.000	28.103.000	16.889.900		16.889.900	16.889.900		
	01				Cote defalcate din impozitul pe venit	31.806.000	27.603.000	16.355.851		16.355.851	16.355.851		
	05				Sume repartizate din Fondul la dispozitia Consiliului Judetean	1.000.000	500.000	534.049		534.049	534.049		
0700	02				A3 IMPOZITE SI TAXE PE PROPRIETATE	10.988.000	5.495.000	18.260.216	5.447.408	12.812.808	10.748.437		7.511.779
0702					IMPOZITE SI TAXE PE PROPRIETATE	10.988.000	5.495.000	18.260.216	5.447.408	12.812.808	10.748.437		7.511.779
	01				Impozit si taxa pe cladiri	6.929.000	3.465.000	11.397.755	3.144.408	8.253.347	7.051.684		4.346.071
	01				Impozit pe cladiri de la persoane fizice	2.633.000	1.317.000	4.247.462	1.248.157	2.999.305	2.419.006		1.828.456
	02				Impozit si taxa pe cladiri de la persoane juridice	4.296.000	2.148.000	7.150.293	1.896.251	5.254.042	4.632.678		2.517.615
	02				Impozit si taxa pe teren	3.500.000	1.750.000	6.493.976	2.270.576	4.223.400	3.385.657		3.108.319
	01				Impozit pe terenuri de la persoane fizice	1.948.000	974.000	3.902.008	1.593.654	2.308.354	1.794.626		2.107.382



Capi- tot	Sub- capi- tot	Pa- ra- gra- ful	Gru- pa/ Titlu	Ar- ti- col	Ali- ne- at	Denumire indicator	Prevederi bugetare aprobate la finele perioadei de raportare	Prevederi bugetare trimestriale cumulate	Drepturi constatate			Incasari realizate	Stingeri pe alte cai decat incasari	Drepturi constatate de incasat
									Total, din care:	din ani precedenti	din anul curent			
A						B	1	2	3=4+5	4	5	6	7	8=3-6-7
0702	02	02				Impozit si taxa pe teren de la persoane juridice	966.000	483.000	1.740.960	495.198	1.245.762	1.021.726		719.234
	03					Impozitul pe terenul extravilan + Restante anii anteriori din impozitul pe terenul agricol	586.000	293.000	851.008	181.724	669.284	569.305		281.703
	03					Taxe judiciare de timbru si alte taxe de timbru	559.000	280.000	345.156	32.045	313.111	297.250		47.906
	50					Alte impozite si taxe pe proprietate			23.329	379	22.950	13.846		9.483
1000	02					A4 IMPOZITE SI TAXE PE BUNURI SI SERVICII	28.223.000	14.550.000	18.230.402	3.916.483	14.313.919	12.946.410		5.283.992
1102	02					SUME DEFALCATE DIN TVA	24.577.000	12.726.000	10.154.865		10.154.865	10.154.865		
	06					Sume defalcate din taxa pe valoarea adaugata pentru finantarea cheltuielilor descentralizate la nivelul comunelor, oraselor, municipiilor, sectoarelor si Municipiului Bucuresti	24.077.000	12.468.000	9.896.865		9.896.865	9.896.865		
						Sume defalcate din taxa pe valoarea adaugata pentru echilibrarea bugetelor locale	500.000	258.000	258.000		258.000	258.000		
1502	01					TAXE PE SERVICII SPECIFICE	96.000	48.000	161.714	45.251	116.463	90.192		71.522
	50					Impozit pe spectacole			6.159	4.920	1.239	3.378		2.781
						Alte taxe pe servicii specifice	96.000	48.000	155.555	40.331	115.224	86.814		68.741
1602						TAXE PE UTILIZAREA BUNURILOR, AUTORIZAREA UTILIZARI BUNURILOR SAU PE DESFASURAREA DE ACTIVITATI	3.550.000	1.776.000	7.913.823	3.871.232	4.042.591	2.701.353		5.212.470
	02					Impozit pe mijloacele de transport	2.614.000	1.308.000	7.546.164	3.864.183	3.681.981	2.341.316		5.204.848
	01					Impozit pe mijloacele de transport detinute de persoane fizice*)	2.106.000	1.054.000	5.768.579	2.960.209	2.808.370	1.797.308		3.971.271



Capi- tot	Sub- capi- tot	Pa- ra- gra- f	Gru- pa / Titlu col at	Ali- ne- at	Denumire indicator	1	2	Drepturi constatate		6	7	8=3-6-7
								Total, din care:	din anii precedenti			
A						3=4+5	4	5	B			
1602	02				Impozit pe mijloace de transport deținute persoane de juridice*)	508.000	254.000	1.777.585	903.974	873.611	544.008	1.233.577
03					Taxe si tarife pentru eliberarea de licente si autorizatii de functionare	936.000	468.000	363.349	6.674	356.675	356.102	7.247
50					Alte taxe pe utilizarea bunurilor, autorizarea utilizarii bunurilor sau pe desfasurare de activitati			4.310	375	3.935	3.935	375
1800	02				A6. ALTE IMPOZITE SI TAXE FISCALE			2.101		2.101	2.101	
1802					ALTE IMPOZITE SI TAXE FISCALE			2.101		2.101	2.101	
50					Alte impozite si taxe			2.101		2.101	2.101	
2900	02				C. VENITURI NEFISCALE	8.294.000	4.139.000	20.084.911	11.464.542	8.620.369	6.638.829	13.426.052
3000					C1. VENITURI DIN PROPRIETATE	1.916.000	958.000	4.202.796	3.044.173	1.158.623	1.062.005	3.140.791
3002					VENITURI DIN PROPRIETATE	1.916.000	958.000	4.202.796	3.044.173	1.158.623	1.062.005	3.140.791
05					Venituri din concesiuni si inchirieri	1.916.000	958.000	4.202.796	3.044.173	1.158.623	1.062.005	3.140.791
					Alte venituri din concesiuni si inchirieri de catre institutiile publice	1.916.000	958.000	4.202.796	3.044.173	1.158.623	1.062.005	3.140.791
3300	02				C2. VANZARI DE BUNURI SI SERVICII	6.378.000	3.181.000	15.882.115	8.420.369	7.461.746	5.596.824	10.285.261
3302					VENITURI DIN PRESTARI DE SERVICII SI ALTE ACTIVITATI	132.000	66.000	1.919.587	1.282.885	636.702	679.619	239.968
10					Contributia parintilor sau sustinatorilor legali pentru intretinerea copiilor in cresa	132.000	66.000	85.977		85.977	85.977	
26					Venituri din despagubiri			44.646		44.646	44.646	
28					Venituri din recuperarea cheltuielilor de judecata, imputatii si despagubiri			650.522	144.443	506.079	548.909	101.613
50					Alte venituri din prestari de servicii							



Capi-Sub- tol	Pa- ra- gra- ful	Gru- pa / Titlu	Ali- ne- at	Denumire indicator	1	2	Drepturi constatate		5	6	7	8=3-6-7
							Total, din care:	din anii precedenti				
A				B	1	2	3=4+5	4	5	6	7	8=3-6-7
3302	50			si alte activitati				1.138.442	1.138.442	87		1.138.355
3402				VENITURI DIN TAXE ADMINISTRATIVE,								
	02			ELIBERARI PERMISE	516.000	258.000	777.837	256.296	521.541	431.364	30	346.443
	50			Taxe extrajudiciare de timbru	112.000	56.000	1.654	1.684	-30		30	1.624
				Alte venituri din taxe administrative, eliberari permise	404.000	202.000	776.183	254.612	521.571	431.364		344.819
3502	01			AMENZI, PENALITATI SI CONFISCARI	1.248.000	624.000	6.396.105	5.719.558	676.547	627.792		5.768.313
				Venituri din amenzi si alte sanctiuni aplicate potrivit dispozitiilor legale	1.248.000	624.000	6.396.105	5.719.558	676.547	627.792		5.768.313
	02			Venituri din amenzi si alte sanctiuni aplicate de catre alte institutii de specialitate	1.248.000	624.000	6.396.105	5.719.558	676.547	627.792		5.768.313
3602				DIVERSE VENITURI	4.982.000	2.491.000	6.788.586	1.161.630	5.626.956	3.858.049		2.930.537
	06			Taxe speciale	4.982.000	2.491.000	6.365.612	1.100.394	5.265.218	3.564.282		2.801.330
	14			Venituri din recuperarea cheltuielilor efectuate in cursul procesului de executare silita			53.807	4.133	49.674	26.757		27.562
	50			Alte venituri			369.167	57.103	312.064	267.762		101.645
3702				TRANSFERURI VOLUNTARE, ALTELE DECAT SUBVENTIILE								
	03			Varsaminte din sectiunea de functionare pentru finantarea sectiunii de dezvoltare a bugetului local(cu semnul minus)	-500.000	-258.000						
4000	02			III OPERATIUNI FINANCIARE			3.000.000		3.000.000	3.000.000		
4002				INCASARI DIN RAMBURSAREA IMPRUMUTURILOR ACORDATE			3.000.000		3.000.000	3.000.000		



Capi-Sub- tol capi- tol	Pa- ra- gra- ful	Gru- pa / Titlu col at	Ali- ne- at	Denumire indicator	Prevederi bugetare aprobat la finele perioadei de raportare	Prevederi bugetare trimestriale cumulate	Drepturi constatate			Incasari realizate	Stingeri pe alte cai decat incasari	Drepturi constatate de incasat
							Total, din care:	din anii precedenti	din anul curent			
A				B	1	2	3=4+5	4	5	6	7	8=3-6-7
4002	11			Sume din excedentul anului precedent pentru acoperirea golurilor temporare de casa ale sectiunii de functionare	3.740.000	1.625.000	3.000.000		3.000.000	3.000.000		
4100	02			IV. SUBVENTII		1.625.000	1.682.897		1.682.897	1.682.897		
4200				SUBVENTII DE LA ALTE NIVELE ALE ADMINISTRATIEI PUBLICE	3.740.000	1.625.000	1.682.897		1.682.897	1.682.897		
4202				SUBVENTII DE LA BUGETUL DE STAT	3.740.000	1.625.000	1.682.897		1.682.897	1.682.897		
34				Subventii pentru acordarea ajutorului pentru incalzirea locuintei si a suplimentului pentru energie alocate pentru consumul de combustibili solizi si/sau petrolieri	736.000	88.000	70.000		70.000	70.000		
35				Subventii din bugetul de stat pentru finantarea unitatilor de asistenta medico-sociale	1.050.000	560.000	540.000		540.000	540.000		
41				Subventii de la bugetul de stat pentru finantarea sanatatii	144.000	72.000	67.760		67.760	67.760		
66				Subventii din bugetul de stat alocate conform contractelor incheiate cu directiile de sanatate publica	1.810.000	905.000	1.005.137		1.005.137	1.005.137		



Conducatorul compartimentului
financiar-contabil,

Conducatorul institutiei,

CONTUL DE EXECUTIE AL BUGETULUI LOCAL - VENITURI
SECTIUNEA DE DEZVOLTARE
30.06.2024

Pag. 1 -lei-

Capi- tol graf	Sub- capi- ra- pa / ti- col at	Ar- Ali- ne- at	Denumire indicator	Prevederi bugetare aprobrate la finele perioadei de raportare	Prevederi bugetare trimestriale cumulate	Drepturi constatate		Incasari realizate	Stingeri pe alte cai decat incasari	Drepturi constatate de incasat	
						Total, din care:	din anii precedenti				
A			B	1	2	3=4+5	4	5	6	7	8=3-6-7
0001	02		TOTAL VENITURI-BUGET LOCAL	168.455.000	168.213.000	47.927.789	47.927.789	47.927.789	19.558.379	28.369.410	
0002			I. VENITURI CURENTE	500.000	258.000						
2900			C. VENITURI NEFISCALE	500.000	258.000						
3300			C2. VANZARI DE BUNURI SI SERVICII	500.000	258.000						
3702			TRANSFERURI VOLUNTARE, ALTELE DECAT SUBVENTIILE	500.000	258.000						
04			Varsaminte din sectiunea de functionare	500.000	258.000						
3900	02		II. VENITURI DIN CAPITAL			37.285	37.285	37.285	36.610	675	
3902			VENITURI DIN VALORIFICAREA UNOR BUNURI			37.285	37.285	37.285	36.610	675	
01			Venituri din valorificarea unor bunuri ale institutiilor publice			19.249	19.249	19.249	19.249		
07			Venituri din vanzarea unor bunuri aparținând domeniului privat al statului sau al unitatilor administrativ- teritoriale			18.036	18.036	18.036	17.361	675	
4000	02		III OPERATIUNI FINANCIARE			8.942.000	8.942.000	8.942.000	8.942.000		
4002			INCASARI DIN RAMBURSAREA IMPRUMUTURILOR ACORDATE			8.942.000	8.942.000	8.942.000	8.942.000		
13			Sume din excedentul anului precedent pentru acoperirea golerilor temporare de casa ale sectiunii de dezvoltare			2.242.000	2.242.000	2.242.000	2.242.000		
14			Sume din excedentul bugetului local utilizate pentru finantarea cheltuielilor sectiunii de dezvoltare			6.700.000	6.700.000	6.700.000	6.700.000		
4100	02		IV. SUBVENTII	153.431.000	153.431.000	17.750.994	17.750.994	17.750.994	4.864.412	12.886.582	
4200			SUBVENTII DE LA ALTE NIVELE ALE								




Capi- tot	Sub- capi- tot	Pa- ra- gra- ful	Gru- pa / Titlu col at	Ali- ne- at	Denumire indicator	Prevederi bugetare aprobrate la finele perioadei de raportare	Prevederi bugetare trimestriale cumulate	Drepturi constatate		Incasari realizate	Stingeri pe alte cai decat incasari	Drepturi constatate de incasat	
								Total, din care:	din anii precedenti				
A					B	1	2	3=4+5	4	5	6	7	8=3-6-7
4200	02				ADMINISTRATIEI PUBLICE	153.431.000	153.431.000	17.750.994	17.750.994	17.750.994		12.886.582	
4202					SUBVENTII DE LA BUGETUL DE STAT	148.932.000	148.932.000	17.750.994	17.750.994	17.750.994		12.886.582	
	69				Subventii de la bugetul de stat catre bugetele locale necesare sustinerii derularii proiectelor finantate din fonduri externe nerambursabile (FEN) postaderare, aferente perioadei de programare 2014-2020	1.376.000	1.376.000	4.301.125	4.301.125	4.301.125	1.232.838	3.068.287	
	79				Subventii pentru finantarea liceelor tehnologice cu profil preponderent agricol	243.000	243.000						
	02				Subventii pentru finantarea liceelor tehnologice cu profil preponderent agricol, pentru sectiunea de dezvoltare	243.000	243.000						
	87				Subventii de la bugetul de stat catre bugetele locale pentru Programul national de investitii "Anghel Saligny"	24.000.000	24.000.000						
	88				Alocari de sume din PNRR aferente asistentei financiare nerambursabile	10.209.000	10.209.000						
	01				Fonduri europene nerambursabile	8.578.000	8.578.000						
	03				Sume aferente TVA	1.631.000	1.631.000						
	89				Alocari de sume din PNRR aferente componentei imprumuturi	113.104.000	113.104.000	13.449.869	13.449.869	13.449.869	3.631.574	9.818.295	
	01				Fonduri din imprumut rambursabil	94.965.000	94.965.000	11.351.825	11.351.825	11.351.825	3.077.681	8.274.144	
	03				Sume aferente TVA	18.139.000	18.139.000	2.098.044	2.098.044	2.098.044	553.893	1.544.151	
4302					SUBVENTII DE LA ALTE ADMINISTRATII	4.499.000	4.499.000						
	44				Sume alocate din sumele obtinute in urma								



Capi-Sub- tot 4302	Pa- ra- gra- ful	Ar- ti- col	Ali- ne- at	Denumire indicator	Prevederi bugetare aprobate la finele perioadei de raportare	Prevederi bugetare trimestriale cumulate	Drepturi constatate		Incasari realizate	Stingeri pe alte cai decat incasari	Drepturi constatate de incasat	
							Total, din care:	din anii precedenti				
A				B	1	2	3=4+5	4	5	6	7	8=3-6-7
4302	44			scoaterii la licitatie a certificatelor de emisii de gaze cu efect de sera pentru finantarea proiectelor de investitii	4.499.000	4.499.000	-309.700		-309.700			
4602	04			ALTE SUME PRIMITE DE LA UE Alte sume primite din fonduri de la Uniunea Europeana pentru programele operationale finantate din cadrul financiar 2014-2020	4.499.000	4.499.000	-309.700		-309.700			
4802				SUME PRIMITE DE LA UE/ALTI DONATORI IN CONTUL PLATILOR EFECTUATE SI PREFINANATARI	14.524.000	14.524.000	21.507.210		21.507.210			15.482.153
01				AFERENTE CADRULUI FINANCIAR 2014-2020	14.524.000	14.524.000	19.338.988		19.338.988			14.660.225
	01			Fondul European de Dezvoltare Regionala(FEDR)								
				Sume primite in contul platilor efectuate in anul curent	14.524.000	14.524.000						
	02			Sume primite in contul platilor efectuate in anii anteriori								
02				Fondul Social European(FSE)			19.338.988		19.338.988			14.660.225
				Sume primite in contul platilor efectuate in anii anteriori			2.168.222		2.168.222			821.928
	02						2.168.222		2.168.222			821.928

Conducătorul institutiei,


Conducătorul compartimentului
 financiar-contabil,





CONTUL DE EXECUTIE AL BUGETULUI LOCAL - CHELTUIELI

30.06.2024

Pag. 1 - lei-


Capi- tot	Sub- capitol	Pa- ra- graf	Gru- pa / Titlu	Ali- ne- at	Denumire indicator	Credite de angajament		Credite bugetare			Angajamente legale de platit	Plati efectuate	Angajamente legale de platit	Cheltuieli efective
						aprobate la finele perioadei de raportare	trimestriale cumulate	aprobate la finele perioadei de raportare	trimestriale cumulate	Angajamente bugetare				
A					B	1	2	3	4	5	6	7	8-6-7	9
0					TOTAL JUDET									
5002					TOTAL CHELTUIELI	54.094.000	54.094.000	279.839.000	249.700.000	82.071.089	89.822.058	61.130.135	28.691.923	44.909.914
5100	02				Partea I-a SERVICII PUBLICE GENERALE	840.000	840.000	25.184.000	15.319.000	13.980.830	14.049.709	11.779.436	2.270.273	10.827.964
5102					AUTORITATI PUBLICE SI ACTIUNI EXTERNE	840.000	840.000	21.630.000	12.765.000	11.820.487	11.889.366	9.977.236	1.912.130	9.022.695
01					Autoritati executive si legislative	840.000	840.000	21.630.000	12.765.000	11.820.487	11.889.366	9.977.236	1.912.130	9.022.695
03					Autoritati executive	840.000	840.000	21.630.000	12.765.000	11.820.487	11.889.366	9.977.236	1.912.130	9.022.695
5402					ALTE SERVICII PUBLICE GENERALE			1.493.000	914.000	616.024	616.024	527.484	88.540	530.643
05					Fond de rezerva bugetara la dispozitia autoritatilor locale			300.000	300.000					
5402	10				Servicii publice comunitare de evidenta a persoanelor			1.193.000	614.000	616.024	616.024	527.484	88.540	530.643
5502					TRANZACTII PRIVIND DATORIA PUBLICA SI IMPRUMUTURI			2.061.000	1.640.000	1.544.319	1.544.319	1.274.716	269.603	1.274.626
6000	02				Partea II-a APARARE, ORDINE PUBLICA SI SIGURANTA NATIONALA			23.000	16.000	250	250			482
6102					ORDINE PUBLICA SI SIGURANTA NATIONALA			23.000	16.000	250	250			482
05					Protectie civila si protectia contra incendiilor (protectie civila nonmilitara)			23.000	16.000	250	250			482
6500	02				Partea III-a CHELTUIELI SOCIAL-CULTURALE	1.853.000	1.853.000	57.318.000	40.851.000	27.069.112	33.855.448	19.376.877	18.853.470	
6502					INVATAMANT	245.000	245.000	17.331.000	14.620.000	8.295.927	14.603.843	2.979.625	3.102.537	
03					Invatamant prescolar si primar			465.000	353.000	157.803	4.030.050	156.913	3.873.137	176.035
01					Invatamant prescolar			465.000	353.000	156.913	330.128	156.913	173.215	154.689
02					Invatamant primar					890	3.699.922	3.699.922	3.699.922	21.346
04					Invatamant secundar	245.000	245.000	14.855.000	13.146.000	7.280.137	9.712.768	2.316.725	7.396.043	2.404.798
01					Invatamant secundar inferior			1.583.000	1.140.000	790.138	1.715.429	707.704	1.007.725	715.693



Capi- tol	Sub- capi- tol	Pa- ra- graf	Gru- pa / Titlu col	Ali- ne- at	Denumire indicator	Credite de angajament			Credite bugetare		Angajamente legale	Plati efectuate	Angajamente legale de platit	Cheltuieli efective
						aprobate la finele perioadei de raportare	trimestriale cumulate	aprobate la finele perioadei de raportare	trimestriale cumulate					
A						1	2	3	4	5	6	7	8=6-7	9
6502	02				B	245.000	245.000	13.180.000	11.943.000	6.442.806	7.634.101	1.565.423	6.068.678	1.644.687
	03				Invatamant secundar superior			92.000	63.000	47.193	363.238	43.598	319.640	44.418
	05				Invatamant profesional			20.000	5.000		3.038		3.038	
	11				Invatamant postliceal			951.000	491.000					
	30				Servicii auxiliare pentru educate			951.000	491.000					
	13				Alte servicii auxiliare			978.000	593.000	833.631	833.631	481.631	352.000	497.348
	50				Invatamant anteprescolar									
					Alte cheltuieli in domeniul invatamantului			62.000	32.000	24.356	24.356	24.356	24.356	24.356
6602	06				SANATATE	311.000	311.000	7.550.000	5.711.000	2.038.548	2.046.389	1.805.011	241.178	1.846.653
					Servicii medicale in unitati sanitare cu paturi			4.547.000	4.181.000	575.174	575.174	575.174	575.174	570.476
6602	06	01			Spitale generale	311.000	311.000	3.611.000	3.611.000	5.174	5.174	5.174	5.174	476
					Unitati medico-sociale			936.000	570.000	570.000	570.000	570.000	570.000	570.000
	08				Servicii de sanatate publica	1.122.000	1.122.000	3.003.000	1.530.000	1.463.374	1.471.215	1.199.874	241.348	1.276.177
6702	03				CULTURA, RECREERE SI RELIGIE	1.122.000	1.122.000	7.437.000	6.687.000	2.719.702	2.861.754	2.628.867	233.668	1.767.111
					Servicii culturale			7.329.000	6.615.000	2.659.352	2.801.404	2.567.737	233.667	1.714.266
	02				Biblioteci publice comunale, orasenesti, municipale			729.000	396.000	344.486	343.497	291.219	52.278	302.063
6702	03				Muzee	1.122.000	1.122.000	5.113.000	4.841.000	1.157.256	1.300.297	1.118.908	181.389	253.292
	06				Case de cultura			1.487.000	1.378.000	1.157.610	1.157.610	1.157.610	1.157.610	1.158.911
	05				Servicii recreative si sportive			108.000	72.000	60.350	60.350	60.350	60.350	52.845
	01				Sport			108.000	72.000	60.350	60.350	60.350	60.350	52.845
6802	04				ASIGURARI SI ASISTENTA SOCIALA	175.000	175.000	25.000.000	13.833.000	14.014.935	14.343.462	11.963.734	2.379.728	12.137.169
	04				Asistenta acordata persoanelor in varsta			497.000	497.000	154.155	154.155	20.641	133.514	
	05				Asistenta sociala in caz de boli si invaliditati			21.127.000	11.505.000	12.461.238	12.464.817	10.586.084	1.878.733	10.785.674



Capi- tol	Sub- capi- tol	Pa- ra- graf	Gru- pa / Titlu	Ar- ti- col	Ali- ne- at	Denumire indicator	Credite de angajament			Credite bugetare		Angajamente bugetare	Angajamente legale	Plati efectuate	Angajamente legale de platit	Cheltuieli efective
							1	2	3	4	5					
6802	05	02	A			B										
	11					Asistenta sociala in caz de invaliditate			21.127.000	11.505.000	12.461.238	12.464.817	10.586.084	1.878.733	10.785.674	
	12					Crese			1.502.000	1.135.000	891.156	891.156	891.156		1.396	
	15					Unitati de asistenta medico-sociale			1.336.000	400.000	212.814	537.762	212.814	324.948	202.142	
	01					Prevenirea excluderii sociale			1.336.000	400.000	212.814	537.762	212.814	324.948	202.142	
	50					Ajutor social										
						Alte cheltuieli in domeniul asigurarii si asistentei sociale			538.000	296.000	295.572	295.572	253.039	42.533	256.801	
6802	50	50				Alte cheltuieli in domeniul asistentei sociale			538.000	296.000	295.572	295.572	253.039	42.533	256.801	
7000	02					Partea IV-a SERVICII SI DEZVOLTARE PUBLICA, LOCUINTE, MEDIU SI APE										
7002						LOCUINTE, SERVICII SI DEZVOLTARE PUBLICA										
	06					Iluminat public si electrificari	10.875.000	10.875.000	150.778.000	147.097.000	28.073.820	28.568.563	19.100.959	9.467.604	13.601.287	
	07					Alimentare cu gaze naturale in localitati	9.875.000	9.875.000	129.970.000	128.932.000	16.531.087	17.025.830	9.773.310	7.252.520	4.346.111	
	50					Alte servicii in domeniile locuintelor, serviciilor si dezvoltarii comunale	4.499.000	4.499.000	5.399.000	5.299.000	690.261	719.645	586.938	132.707	841.724	
						PROTECTIA MEDIULUI	118.000	118.000	118.000	118.000	51.408	51.408	51.408			
7402	05					Salubritate si gestiunea deseurilor	5.258.000	5.258.000	124.453.000	123.515.000	15.789.418	16.254.777	9.134.964	7.119.813	3.504.387	
	01					Salubritate	1.000.000	1.000.000	20.808.000	18.165.000	11.542.733	11.542.733	9.327.649	7.215.084	9.255.176	
	02					Colectarea, tratarea si distrugerea deseurilor	1.000.000	1.000.000	20.442.000	17.799.000	11.239.733	11.239.733	9.121.449	2.215.084	9.255.176	
7402	50					Alte servicii in domeniul protectiei mediului	1.000.000	1.000.000	20.442.000	17.799.000	11.239.733	11.239.733	9.121.449	2.215.084	9.255.176	
8000	02					Partea V-a ACTIUNI ECONOMICE			366.000	366.000	303.000	303.000			4.507	
8002						ACTIUNI GENERALE ECONOMICE, SI DE MUNCA			40.526.000	46.417.000	12.947.077	13.348.088	10.873.131	7.423.055	1.626.711	
									4.095.000	4.083.000	1.372.677	1.576.191	1.365.109	211.082	105.927	



Capi- tol	Sub- capi- tol	Pa- ra- graf	Gru- pa / Titlu	Ar- ti- col	Ali- ne- at	Denumire indicator	Credite de angajament		Credite bugetare			Angajamente legale	Plati efectuate	Angajamente legale de platit	Cheltuieli efective
							1	2	3	4	5				
			A			B									
8002	01	10				Actiuni generale economice si comerciale Programe de dezvoltare regionala si sociala			4.095.000	4.083.000	1.372.677	1.576.191	1.365.109	211.082	105.927
8402	03					TRANSPORTURI	40.526.000	40.526.000	4.095.000	4.083.000	1.372.677	1.576.191	1.365.109	211.082	105.927
						Transport rutier	40.526.000	40.526.000	42.226.000	42.226.000	11.536.438	11.733.935	9.469.962	2.263.973	1.515.672
						Strazi	40.526.000	40.526.000	42.226.000	42.226.000	11.536.438	11.733.935	9.469.962	2.263.973	1.515.672
8702		03				ALTE ACTIUNI ECONOMICE			215.000	108.000	37.962	37.962	37.962		5.112
						Alte actiuni economice			215.000	108.000	37.962	37.962	37.962		5.112
9900	02					EXCEDENT/DEFICIT			-27.333.000	-27.375.000			10.574.168		



DETALIEREA CHELTUIELILOR

- buget local -
30.06.2024

Capi- tol	Sub- capi- tol	Pa- ra- graf	Gru- pa / Titlu	Ar- ti- col	Ali- ne- at	Denumire indicator	Credite de angajament		Credite bugetare			Angajamente legale	Plati efectuate	Angajamente legale de platit	Cheltuieli efective
							aprobate la finele perioadei de raportare	trimestriale cumulate	aprobate la finele perioadei de raportare	trimestriale cumulate	Angajamente bugetare				
A							1	2	3	4	5	6	7	8-6-7	9
0						B									
						TOTAL JUDET	54.094.000	54.094.000	279.839.000	249.700.000	82.071.089	89.822.058	61.130.135	28.691.923	44.909.914
5002						TOTAL CHELTUIELI			223.175.000	193.736.000	67.434.048	74.771.877	49.056.087	25.715.790	43.870.875
						CHELTUIELI CURENTE			30.740.000	16.094.000	16.215.989	18.382.712	13.506.210	4.876.502	13.640.232
						TITLUL J CHELTUIELI DE PERSONAL			29.480.000	15.172.000	15.317.339	17.085.608	12.738.385	4.347.223	12.791.645
						Cheltuieli salariale in bani			26.560.000	13.671.000	14.051.393	15.760.767	11.897.857	3.862.910	11.825.577
						Salarii de baza			627.000	316.000	227.189	232.032	182.488	49.544	225.234
						Alte sporuri						51.327		51.327	
						Fond aferent platii cu ora									
						Indemnizatii platite unor persoane din afara unitatii			360.000	180.000	160.275	160.275	133.602	26.673	133.365
						Alocatii pentru transportul la si de la locul de munca			301.000	216.000	257.039	257.039	87.022	170.017	76.070
						Indemnizatii de hrana			1.632.000	789.000	621.443	621.443	437.416	184.027	531.399
						Alte drepturi salariale in bani						2.725		2.725	
						Cheltuieli salariale in natura			576.000	576.000	563.368	563.368	486.400	76.968	563.368
						Vouchere de vacanta			576.000	576.000	563.368	563.368	486.400	76.968	563.368
						Contributii			684.000	346.000	335.282	733.736	281.425	452.311	285.219
						Contributii de asigurari sociale de stat									
						Contributii de asigurari de somaj						274.324		274.324	
						Contributii de asigurari sociale de sanatate						11.812		11.812	
						Contributii de asigurari pentru accidente de munca si boli profesionale						92.822		92.822	
						Contributii pentru concedii si indemnizatii						10.034		10.034	
												9.462		9.462	



Capi- tol	Sub- capi- tol	Pa- ra- graf	Gru- pa / Titlu	Ar- ti- col	Ali- ne- at	Denumire indicator	Credite de angajament			Credite bugetare			Angajamente legale	Plati efectuate	Angajamente legale de platit	Cheltuieli efective	
							1	2	3	4	5	6					7
	A					B											
	10	03	07			Contributia asiguratorie pentru munca											
	20					TITLUL II BUNURI SI SERVICII											
	20	01				Bunuri si servicii											
	20	01	01			Furnituri de birou											
	20	01	02			Materiale pentru curatenie											
	20	01	03			Incalziti, iluminat si forta motrica											
	20	01	04			Apa, canal si salubritate											
	20	01	05			Carburanti si lubrifianti											
	20	01	06			Piese de schimb											
	20	01	07			Transport											
	20	01	08			Posta, telecomunicatii, radio, tv, internet											
	20	01	09			Materiale si prestari de servicii cu caracter functional											
	20	01	30			Alte bunuri si servicii pentru intretinere si functionare											
	20	02				Reparatii curente											
	20	03				Hrana											
	20	03	01			Hrana pentru oameni											
	20	04				Medicamente si materiale sanitare											
	20	04	01			Medicamente											
	20	04	02			Materiale sanitare											
	20	05				Bunuri de natura obiectelor de inventar											
	20	05	30			Alte obiecte de inventar											
	20	06				Deplasari, detasari, transferari											
	20	06	01			Deplasari interne, detasari, transferari											



Capi- tol	Sub- capi- tol	Pa- ra- graf	Gru- pa / Titlu	Ar- ti- col	Ali- ne- at	Denumire indicator	Credite de angajament			Credite bugetare		Angajamente legale de platit	Plati efectuate	Angajamente legale	Cheltuieli efective
							1	2	3	4	5				
	A					B									
	20	06	02			Deplasari in strainatate			40.000		25.000				
	20	13				Pregatire profesionala			61.000		51.000		7.845	10.095	6.845
	20	19				Contributii ale administratiei publice locale la realizarea unor lucrari si servicii de interes public local, in baza unor conventii sau contracte de asociere			136.000		68.000		33.131	33.131	33.131
	20	24				Comisioane si alte costuri aferente imprumuturilor			21.000						
	20	24	02			Comisioane si alte costuri aferente imprumuturilor interne			21.000						
	20	25				Cheltuieli judiciare si extrajudiciare derivate din actiuni in reprezentarea intereselor statului, potrivit dispozitiilor legale			79.000		53.000		51.629	52.679	52.679
	20	30				Alte cheltuieli			480.000		364.000		116.774	131.656	119.215
	20	30	01			Reclama si publicitate			100.000		90.000		24.410	30.410	30.230
	20	30	02			Protocol si reprezentare			30.000		19.000		12.107	12.107	12.106
	20	30	03			Prime de asigurare non-viata			15.000		15.000				
	20	30	30			Alte cheltuieli cu bunuri si servicii			335.000		240.000		80.257	89.139	76.879
	30					TITLUL III DOBANZI			2.040.000		1.640.000		1.274.716	1.544.319	1.274.626
	30	01				Dobanzi aferente datoriei publice interne			2.040.000		1.640.000		1.274.716	1.544.319	1.274.626
	30	01	01			Dobanzi aferente datoriei publice interne directe			2.040.000		1.640.000		1.274.716	1.544.319	1.274.626
	50					TITLUL V FONDURI DE REZERVA			300.000		300.000				
	50	04				Fond de rezerva bugetara la dispozitia autoritatilor locale			300.000		300.000		1.274.716	1.544.319	1.274.626



Capi- tol	Sub- capi- tol	Pa- ra- gra- f	Ar- ti- col	Ali- ne- at	Denumire indicator	Credite de angajament			Credite bugetare		Angajamente legale	Plati efectuate	Angajamente legale de platit	Cheltuieli efective	
						aprobate la finele perioadei de raportare	trimestriale cumulate	aprobate la finele perioadei de raportare	trimestriale cumulate						
A					B	1	2	3	4	5	6	7	8=6-7	9	
51					TITLUL VI TRANSFERURI INTRE UNITATI ALE ADMINISTRATIEI PUBLICE										
	51	01			Transferuri curente	3.925.000	3.083.000	3.925.000	3.083.000	2.618.766	2.618.766	2.618.766	2.618.766	2.618.766	2.618.766
	51	01	01		Transferuri catre institutii publice	1.487.000	1.378.000	1.487.000	1.378.000	1.157.610	1.157.610	1.157.610	1.157.610	1.157.610	1.157.610
	51	01	39		Transferuri din bugetele locale pentru finantarea unitatilor de asistenta sociala si medico-sociale	2.438.000	1.705.000	2.438.000	1.705.000	1.461.156	1.461.156	1.461.156	1.461.156	1.461.156	1.461.156
	55				TITLUL VII ALTE TRANSFERURI	696.000	696.000	696.000	696.000	463.894	463.894	463.894	463.894	463.894	463.894
	55	01			A. Transferuri interne	696.000	696.000	696.000	696.000	463.894	463.894	463.894	463.894	463.894	463.894
	55	01	65		Sume reprezentand contributia unitatilor administrativ-teritoriale la Fondul IID	330.000	330.000	330.000	330.000	160.894	160.894	160.894	160.894	160.894	160.894
	55	01	84		Sume reprezentand stimulentele pentru casarea autovehiculelor uzate	366.000	366.000	366.000	366.000	303.000	303.000	303.000	303.000	303.000	303.000
	57				TITLUL VIII ASISTENTA SOCIALA	15.548.000	8.295.000	15.548.000	8.295.000	8.550.454	8.923.785	8.923.785	8.923.785	8.923.785	8.923.785
	57	02			Ajutoare sociale	15.548.000	8.295.000	15.548.000	8.295.000	8.550.454	8.923.785	8.923.785	8.923.785	8.923.785	8.923.785
	57	02	01		Ajutoare sociale in numerar	13.935.000	7.472.000	13.935.000	7.472.000	8.378.294	8.751.625	8.751.625	8.751.625	8.751.625	8.751.625
	57	02	03		Tichete de cresa si tichete sociale pentru gradinita	62.000	32.000	62.000	32.000	24.356	24.356	24.356	24.356	24.356	24.356
	57	02	05		Suport alimentar	1.551.000	791.000	1.551.000	791.000	147.804	147.804	147.804	147.804	147.804	147.804
	58				TITLUL X PROIECTE CU FINANTARE DIN FONDURI EXTERNE NERAMBURSABILE	18.381.000	18.381.000	18.381.000	18.381.000	1.463.567	4.567.951	4.567.951	1.455.109	3.112.842	207.234
	58	01			CADRULUI FINANCIAR 2014-2020	18.381.000	18.381.000	18.381.000	18.381.000	1.462.677	4.567.951	4.567.951	1.455.109	3.112.842	207.234
	58	01			Programe din Fondul European de Dezvoltare Regionala (FEDR)	1.779.000	1.779.000	1.779.000	1.779.000	63.098	67.717	67.717	62.719	4.998	2.757
	58	01	01		Finantarea nationala	1.779.000	1.779.000	1.779.000	1.779.000	63.098	67.717	67.717	62.719	4.998	2.757




Capi- tot	Sub- capi- tot	Pa- ra- graf	Gru- pa / Titlu col	Ali- ne- at	Denumire indicator	Credite de angajament			Credite bugetare		Angajamente legale	Plati efectuate	Angajamente legale de platit	Cheltuieli efective
						1	2	3	4	5				
	A				B									
	58	01	02		Finantarea externa nerambursabila	14.524.000	14.524.000	1.171.132	1.173.154	1.163.943	9.211	53.569		
	58	01	03		Cheltuieli neeligibile	2.078.000	2.078.000	228.447	228.447	228.447		68.660		
	58	02			Programe din Fondul Social European (FSE)			890	3.098.633		3.098.633	82.248		
	58	02	01		Finantarea nationala			890	165.382		165.382	537		
	58	02	02		Finantarea externa nerambursabila				2.933.251		2.933.251	81.711		
	59				TITLUL XI ALTE CHELTUIELI	216.000	108.000	56.928	56.928	50.602	6.326	41.695		
	59	40			Sume aferente persoanelor cu handicap neincadrate	216.000	108.000	56.928	56.928	50.602	6.326	41.695		
	60				Titlul XII PROIECTE CU FINANTARE DIN SUMELE REPREZENTAND ASISTENTA FINANCIARA NERAMBURSABILA AFERENTA PNRR	9.887.000	9.887.000	4.958.415	4.958.415	1.244	4.957.171	172.695		
	60	01			Fonduri europene nerambursabile	8.308.000	8.308.000	4.166.815	4.166.815	1.125	4.165.690	172.695		
	60	03			Sume aferente TVA	1.579.000	1.579.000	791.600	791.600	119	791.481			
	61				Titlul XIII PROIECTE CU FINANTARE DIN SUMELE AFERENTE COMPONENTEI DE IMPRUMUT A PNRR	113.426.000	113.426.000	11.826.998	12.137.404	4.177.602	7.959.802	694		
	61	01			Fonduri din imprumut rambursabil	95.235.000	95.235.000	9.971.374	10.218.774	3.539.978	6.678.796	694		
	61	02			Finantare publica nationala				16.000		16.000			
	61	03			Sume aferente TVA	18.191.000	18.191.000	1.855.624	1.902.630	637.624	1.265.006			
	70				CHELTUIELI DE CAPITAL	54.094.000	54.094.000	12.903.194	13.316.334	10.831.386	2.484.948	1.039.039		
	71				TITLUL XV ACTIVE NEFINANCIARE	54.094.000	54.094.000	12.903.194	13.316.334	10.831.386	2.484.948	1.039.039		
	71	01			Active fixe	54.094.000	54.094.000	12.903.194	13.316.334	10.831.386	2.484.948	1.039.039		
	71	01	01		Constructii	243.000	243.000					280.707		
	71	01	02		Masini, echipamente si mijloace de transport							176.178		



Capi- tol	Sub- capi- tol	Pa- ra- graf	Gru- pa / Titlu	Ar- ti- col	Ali- ne- at	Denumire indicator	Credite de angajament		Credite bugetare			Angajamente legale de platit	Plati efectuate	Angajamente legale	7	8-6-7	Cheltuieli efective	
							aprobate la finele perioadei de raportare	trimestriale cumulate	aprobate la finele perioadei de raportare	trimestriale cumulate	Angajamente bugetare							6
	A					B												
			71	01	03	Mobilier, aparatura birotica si alte active corporale	200.000	200.000	200.000	200.000	22.542	22.542	22.542	22.542	22.542		62.849	
			71	01	30	Alte active fixe (inclusiv reparatii capitale)	53.651.000	53.651.000	53.651.000	53.651.000	12.880.652	13.293.792	13.293.792	10.808.844	2.484.948		519.305	
			79			OPERATIUNI FINANCIARE	2.570.000	2.570.000	2.570.000	1.870.000	2.133.548	2.133.548	2.133.548	1.642.363	491.185			
			81			TITLUL XIX RAMBURSARI DE CREDITE	2.570.000	2.570.000	2.570.000	1.870.000	2.133.548	2.133.548	2.133.548	1.642.363	491.185			
			81	02		Rambursari de credite interne	2.570.000	2.570.000	2.570.000	1.870.000	2.133.548	2.133.548	2.133.548	1.642.363	491.185			
			81	02	05	Rambursari de credite aferente datoriei publice interne locale	2.570.000	2.570.000	2.570.000	1.870.000	2.133.548	2.133.548	2.133.548	1.642.363	491.185			
			84			PLATI EFECTUATE IN ANII PRECEDENTI SI RECUPERATE IN ANUL CURENT					-399.701	-399.701	-399.701	-399.701				
			85			Titlul XXI PLATI EFECTUATE IN ANII PRECEDENTI SI RECUPERATE IN ANUL CURENT					-399.701	-399.701	-399.701	-399.701				
			85	01		Plati efectuate in anii precedenti si recuperate in anul curent					-399.701	-399.701	-399.701	-399.701				
			85	01	01	Plati efectuate in anii precedenti si recuperate in anul curent (SF)					-327.493	-327.493	-327.493	-327.493				
			85	01	02	Plati efectuate in anii precedenti si recuperate in anul curent (SD)					-72.208	-72.208	-72.208	-72.208				
5100	02					Partea I-a SERVICII PUBLICE GENERALE	840.000	840.000	840.000	15.319.000	13.980.830	14.049.709	11.779.436	2.270.273			10.827.964	
5102			01			AUTORITATI PUBLICE SI ACTIUNI EXTERNE CHELTUIELI CURENTE	840.000	840.000	840.000	12.765.000	11.820.487	11.889.366	9.977.236	1.912.130			9.022.695	
			10			TITLUL I CHELTUIELI DE PERSONAL				10.055.000	9.672.246	9.741.125	8.320.180	1.420.945			8.564.368	
			10	01		Cheltuieli salariale in bani				8.307.000	8.209.702	8.209.702	7.048.507	1.161.195			7.078.144	
			10	01	01	Salarii de baza				7.911.000	7.817.143	7.817.143	6.709.540	1.107.603			6.710.297	
							14.082.000	14.082.000	14.082.000	7.389.000	7.432.342	7.432.342	6.395.976	1.036.366			6.353.012	



Capi- tot	Sub- capi- tot	Pa- ra- graf	Gru- pa / Titlu	Ar- ti- col	Ali- ne- at	Denumire indicator	Credite de angajament			Credite bugetare		Angajamente legale	Plati efectuate	Angajamente legale de platit	Cheltuieli efective
							1	2	3	4	5				
			A			B									
			10 01 06			Alte sporuri			130.000	66.000	45.103	35.823	45.103	9.280	45.103
			10 01 12			Indemnizatii platite unor persoane din afara unitatii			360.000	180.000	160.275	133.602	160.275	26.673	133.365
			10 01 17			Indemnizatii de hrana			550.000	276.000	179.423	144.139	179.423	35.284	178.817
			10 02			Cheltuieli salariale in natura			218.000	218.000	216.960	188.800	216.960	28.160	216.960
			10 02 06			Vouchere de vacanta			218.000	218.000	216.960	188.800	216.960	28.160	216.960
			10 03			Contributii			356.000	178.000	175.599	150.167	175.599	25.432	150.887
			10 03 07			Contributia asiguratorie pentru munca			356.000	178.000	175.599	150.167	175.599	25.432	150.887
			20			TITLUL II BUNURI SI SERVICII			2.308.000	1.640.000	1.474.495	1.221.071	1.474.495	253.424	1.378.242
			20 01			Bunuri si servicii			1.773.000	1.270.000	1.278.710	1.041.278	1.278.710	237.432	1.204.579
			20 01 01			Furnituri de birou			55.000	30.000	29.397	23.272	29.397	6.125	33.676
			20 01 02			Materiale pentru curatenie			20.000	10.000	9.929	9.929	9.929		10.419
			20 01 03			Incalzit, iluminat si forta motrica			350.000	250.000	201.097	201.097	219.259		201.097
			20 01 05			Carburanti si lubrifianti			60.000	40.000	19.282	19.282	19.282		19.022
			20 01 06			Piese de schimb			2.000	2.000					
			20 01 08			Posta, telecomunicatii, radio, tv, internet			170.000	130.000	130.477		131.346		123.092
			20 01 09			Materiale si prestari de servicii cu caracter functional			16.000	8.000	6.994	6.994	6.994		9.650
			20 01 30			Alte bunuri si servicii pentru intretinere si functionare			1.100.000	800.000	821.597	654.573	862.503	207.930	807.623
			20 02			Reparatii curente			50.000	25.000	2.000	2.000	2.000		2.000
			20 05			Bunuri de natura obiectelor de inventar			15.000	15.000	9.437	9.437	9.437		
			20 05 30			Alte obiecte de inventar			15.000	15.000	9.437	9.437	9.437		
			20 06			Deplasari, detasari, transferari			50.000	35.000	5.040	5.040	5.100	60	4.856
			20 06 01			Deplasari interne, detasari, transferari			10.000	10.000	5.040	5.040	5.100	60	4.856



Capi- tol	Sub- capi- tol	Pa- ra- gra- ful	Gru- pa / Titlu	Ar- ti- col	Ali- ne- at	Denumire indicator	Credite de angajament			Credite bugetare		Angajamente legale	Plati efectuate	Angajamente legale de platit	Cheltuieli efective
							1	2	3	aprobate la finele perioadei de raportare	trimestriale cumulate				
						B									
						A									
	20	06	02			Deplasari in strainatate				40.000	25.000				
	20	13				Pregatire profesionala				10.000	10.000				
	20	19				Contributii ale administratiei publice locale la realizarea unor lucrari si servicii de interes public local, in baza unor conventii sau contracte de asociere				136.000	68.000	33.131	33.131		33.131
	20	25				Cheltuieli judiciare si extrajudiciare derivate din actiuni in reprezentarea intereselor statului, potrivit dispozitiilor legale				79.000	53.000	52.679	51.629	1.050	52.679
	20	30				Alte cheltuieli				195.000	164.000	84.556	78.556	14.882	80.997
	20	30	01			Reclama si publicitate				70.000	70.000	30.410	24.410	6.000	30.230
	20	30	02			Protocol si reprezentare				30.000	19.000	12.107	12.107		12.106
	20	30	03			Prime de asigurare non-viata				15.000	15.000				
	20	30	30			Alte cheltuieli cu bunuri si servicii				80.000	60.000	42.039	42.039	8.882	38.661
	58					TITLUL X PROIECTE CU FINANTARE DIN FONDURI EXTERNE NERAMBURSABILE									
						CADRULUI FINANCIAR 2014-2020									
	58	02				Programe din Fondul Social European (FSE)									66.287
	58	02	01			Finantarea nationala									66.287
	58	02	02			Finantarea externa nerambursabila									162
	59					TITLUL XI ALTE CHELTUIELI				216.000	108.000	56.928	50.602	6.326	41.695
	59	40				Sume aferente persoanelor cu handicap neincadrate									
	70					CHELTUIELI DE CAPITAL			840.000		108.000	56.928	50.602	6.326	41.695
	71					TITLUL XV ACTIVE NEFINANCIARE			840.000		840.000	170.502	170.502		458.327
										840.000	840.000	170.502	170.502		458.327



Capi- tot	Sub- capi- tot	Pa- ra- graf	Gru- pa / Titlu	Ar- ti- col	Ali- ne- at	Denumire indicator	Credite de angajament			Credite bugetare		Angajamente bugetare	Angajamente legale	Plati efectuate	Angajamente legale de platit	Cheltuieli efective
							1	2	3	4	5					
	A					B										
	71	01				Active fixe	840.000	840.000	840.000	840.000	170.502	170.502		170.502		458.327
	71	01	01			Constructii										124.465
	71	01	02			Masini, echipamente si mijloace de transport										64.340
	71	01	03			Mobilier, aparatura biroutica si alte active corporale	200.000	200.000	200.000	200.000	22.542	22.542		22.542		45.214
	71	01	30			Alte active fixe (inclusiv reparatii capitale)	640.000	640.000	640.000	640.000	147.960	147.960		147.960		224.308
	79					OPERATIUNI FINANCIARE	2.570.000	2.570.000	2.570.000	2.570.000	2.133.548	2.133.548		2.133.548	491.185	
	81					TITLUL XIX RAMBURSARI DE CREDITE	2.570.000	2.570.000	2.570.000	2.570.000	2.133.548	2.133.548		2.133.548	491.185	
	81	02				Rambursari de credite interne	2.570.000	2.570.000	2.570.000	2.570.000	2.133.548	2.133.548		2.133.548	491.185	
	81	02	05			Rambursari de credite aferente datoriei publice interne locale										
	84					PLATI EFECTUATE IN ANII PRECEDENTI SI RECUPERATE IN ANUL CURENT										
	85					Titlul XXI PLATI EFECTUATE IN ANII PRECEDENTI SI RECUPERATE IN ANUL CURENT										
	85	01				PLATI efectuate in anii precedenti si recuperate in anul curent										
	85	01	01			PLati efectuate in anii precedenti si recuperate in anul curent (SF)										
5402						ALTE SERVICII PUBLICE GENERALE	1.493.000	1.493.000	1.493.000	914.000	616.024	616.024		616.024	88.540	530.643
	01					CHELTUIELI CURENTE	1.493.000	1.493.000	1.493.000	914.000	623.884	623.884		623.884	88.540	530.643
	10					TITLUL I CHELTUIELI DE PERSONAL	1.149.000	1.149.000	1.149.000	585.000	607.109	607.109		607.109	85.022	523.933
	10	01				Cheltuieli salariale in bani	1.106.000	1.106.000	1.106.000	554.000	576.958	576.958		576.958	80.415	495.583




Capi- tol	Sub- capi- tol	Pa- ra- graf	Gru- pa / Titlu	Ar- ti- col	Ali- ne- at	Denumire indicator	Credite de angajament			Angajamente bugetare	Angajamente legale	Plati efectuate	Angajamente legale de platit	Cheltuieli efective	
							1	2	3						4
A							1	2	3	4	5	6	7	8=6-7	9
	10	01	01			Salarii de baza			1.056.000	528.000	562.213	562.213	484.610	77.603	480.838
	10	01	17			Indemnizatii de hrana			50.000	26.000	14.745	14.745	11.933	2.812	14.745
	10	02				Cheltuieli salariale in natura			18.000	18.000	17.136	17.136	14.400	2.736	17.136
	10	02	06			Vouchere de vacanta			18.000	18.000	17.136	17.136	14.400	2.736	17.136
	10	03				Contributii			25.000	13.000	13.015	13.015	11.144	1.871	11.214
	10	03	07			Contributia asiguratorie pentru munca			25.000	13.000	13.015	13.015	11.144	1.871	11.214
	20					TITLUL II BUNURI SI SERVICII			44.000	29.000	16.775	16.775	13.257	3.518	6.710
	20	01				Bunuri si servicii			35.000	22.000	16.465	16.465	12.947	3.518	6.400
	20	01	01			Furnituri de birou			7.000	5.000	3.264	3.264	868	2.396	3.264
	20	01	03			Incalzit, iluminat si forta motrica			16.000	11.000	11.911	11.911	10.789	1.122	2.552
	20	01	30			Alte bunuri si servicii pentru intretinere si functionare			12.000	6.000	1.290	1.290	1.290		584
	20	05				Bunuri de natura obiectelor de inventar			6.000	4.000					
	20	05	30			Alte obiecte de inventar			6.000	4.000					
	20	06				Deplasari, detasari, transferari			1.000	1.000	310	310	310		310
	20	06	01			Deplasari interne, detasari, transferari			1.000	1.000	310	310	310		310
	20	30				Alte cheltuieli			2.000	2.000					
	20	30	30			Alte cheltuieli cu bunuri si servicii			2.000	2.000					
	50					TITLUL V FONDURI DE REZERVA			300.000	300.000					
	50	04				Fond de rezerva bugetara la dispozitia autoritatilor locale			300.000	300.000					
	84					PLATI EFECTUATE IN ANII PRECEDENTI SI RECUPERATE IN ANUL CURENT									
	85					Titlul XXI PLATI EFECTUATE IN ANII PRECEDENTI SI RECUPERATE IN ANUL CURENT									



Capi- tol	Sub- capi- tol	Pa- ra- graf	Gru- pa / Titlu	Ar- fi- col	Ali- ne- at	Denumire indicator	Credite de angajament			Credite bugetare		Angajamente legale	Plati efectuate	Angajamente legale de platit	Cheltuieli efective
							1	2	3	4	5				
			A			B									
			85	01		Plati efectuate in anii precedenti si recuperate in anul curent									
			85	01	01	Plati efectuate in anii precedenti si recuperate in anul curent (SF)									
5502			01			TRANZACTII PRIVIND DATORIA PUBLICA SI IMPRUMUTURI									
			20	24		CHELTUIELI CURENTE	2.061.000		1.640.000	1.544.319	1.544.319	1.274.716	269.603	1.274.626	
			20	24		TITLUL II BUNURI SI SERVICII	2.061.000		1.640.000	1.544.319	1.544.319	1.274.716	269.603	1.274.626	
			20	24	02	Comisioane si alte costuri aferente imprumuturilor	21.000								
			20	24	02	Comisioane si alte costuri aferente imprumuturilor interne	21.000								
			30			TITLUL III DOBANZI	2.040.000		1.640.000	1.544.319	1.544.319	1.274.716	269.603	1.274.626	
			30	01		Dobanzi aferente datoriei publice interne	2.040.000		1.640.000	1.544.319	1.544.319	1.274.716	269.603	1.274.626	
			30	01	01	Dobanzi aferente datoriei publice interne directe	2.040.000		1.640.000	1.544.319	1.544.319	1.274.716	269.603	1.274.626	
6000	02					Partea II-a APARARE, ORDINE PUBLICA SI SIGURANTA NATIONALA									
6102			01			CHELTUIELI CURENTE	23.000		16.000	250	250	250	250	482	
			20	01		TITLUL II BUNURI SI SERVICII	23.000		16.000	250	250	250	250	482	
			20	01	01	Bunuri si servicii	23.000		16.000	250	250	250	250	250	
			20	01	05	Carburanti si lubrifianti	23.000		16.000	250	250	250	250	250	
			20	01	09	Materiale si prestari de servicii cu caracter functional	16.000		11.000	250	250	250	250	250	
			20	01	30	Alte bunuri si servicii pentru	1.000		1.000						
							5.000		3.000						




Capi- tol	Sub- cap- tol	Pa- ra- graf	Gru- pa / Titlu	Ar- ti- col	Ali- ne- at	Denumire indicator	Credite de angajament		Credite bugetare		Angajamente bugetare	Angajamente legale	Plati efectuate	Angajamente legale de platit	Cheltuieli efective
							aprobate la finele perioadei de raportare	trimestriale cumulate	aprobate la finele perioadei de raportare	trimestriale cumulate					
A						B	1	2	3	4	5	6	7	8=6-7	9
						intretinere si functionare			10.000	7.000	250	250	250		250
			20	02		Reparatii curente			1.000	1.000					
			20	03		Hrana			3.000	2.000					
			20	03	01	Hrana pentru oameni			3.000	2.000					
			20	05		Bunuri de natura obiectelor de inventar			3.000	2.000					
			20	05	30	Alte obiecte de inventar			3.000	2.000					
			70			CHELTUIELI DE CAPITAL									
			71			TITLUL XV ACTIVE NEFINANCIARE									
			71	01		Active fixe									232
			71	01	02	Masini, echipamente si mijloace de transport									232
6500	02					Partea III-a CHELTUIELI SOCIAL-CULTURALE			1.853.000	1.853.000	27.069.112	33.855.448	19.376.112	14.478.991	18.853.470
6502						INVATAMANT			245.000	245.000	8.295.927	14.603.843	2.979.625	11.624.218	3.102.537
			01			CHELTUIELI CURENTE			17.086.000	14.375.000	8.295.927	14.603.843	2.979.625	11.624.218	3.031.504
			10			TITLUL I CHELTUIELI DE PERSONAL			961.000	548.000	917.039	3.083.762	395.022	2.688.740	399.787
			10	01		Cheltuieli salariale in bani			948.000	540.000	904.039	2.672.308	388.126	2.284.182	392.676
			10	01	01	Salarii de baza			480.000	240.000	480.000	2.189.374	224.239	1.965.135	239.044
			10	01	06	Alte sporuri						4.843		4.843	
			10	01	11	Fond aferent platii cu ora						51.327		51.327	
			10	01	15	Alocatii pentru transportul la si de la locul de munca									
			10	01	17	Indemnizatii de hrana			301.000	216.000	257.039	257.039	87.022	170.017	76.070
			10	01	30	Alte drepturi salariale in bani			167.000	84.000	167.000	167.000	76.865	90.135	77.562
			10	03		Contributii				8.000		2.725		2.725	
			10	03	01	Contributii de asigurari sociale de stat			13.000	8.000	13.000	411.454	6.896	404.558	7.111
												274.324		274.324	



Capi- tol	Sub- capi- tol	Pa- ra- graf	Gru- pa / Titlu col	Ali- ne- at	Denumire indicator	Credite de angajament			Credite bugetare		Angajamente legale	Plati efectuate	Angajamente legale de platit	Cheltuieli efective
						aprobate la finele perioadei de raportare	trimestriale cumulate	aprobate la finele perioadei de raportare	trimestriale cumulate					
A					B	1	2	3	4	5	6	7	8=6-7	9
	10	03	02		Contributii de asigurari de somaj									
	10	03	03		Contributii de asigurari sociale de sanatate									
	10	03	04		Contributii de asigurari pentru accidente de munca si boli profesionale									
	10	03	06		Contributii pentru concedii si indemnizatii									
	10	03	07		Contributia asiguratorie pentru munca			13.000	8.000	13.000	13.000	6.896	6.104	7.111
	20				TITLUL II BUNURI SI SERVICII			5.743.000	4.162.000	2.327.493	3.529.561	2.456.279	1.073.282	2.349.727
	20	01			Bunuri si servicii			5.572.000	4.031.000	2.234.396	3.420.435	2.372.278	1.048.157	2.246.266
	20	01	01		Furnituri de birou			136.000	92.000	24.474	36.661	27.511	9.150	24.474
	20	01	02		Materiale pentru curatenie			195.000	139.000	46.427	64.894	50.466	14.428	51.029
	20	01	03		Incalzit, iluminat si forta motrica			2.537.000	2.011.000	1.128.300	1.799.373	1.207.929	591.444	1.104.358
	20	01	04		Apa, canal si salubritate			581.000	391.000	254.489	428.502	243.381	185.121	250.138
	20	01	05		Carburantii si lubrifianti			26.000	18.000	16.401	10.599	8.927	1.672	7.580
	20	01	06		Piese de schimb			10.000	6.000	2.866	2.866	2.866		2.866
	20	01	07		Transport			19.000	15.000	12.357	37.360	12.584	24.776	12.357
	20	01	08		Posta, telecomunicatii, radio, tv, internet			267.000	173.000	99.472	135.096	106.092	29.004	99.163
	20	01	09		Materiale si prestari de servicii cu caracter functional			678.000	423.000	164.028	272.202	178.960	93.242	214.056
	20	01	30		Alte bunuri si servicii pentru intretinere si functionare			1.123.000	763.000	485.582	632.882	533.562	99.320	480.245
	20	03			Hrana			120.000	90.000	76.156	86.716	76.156	10.560	76.156
	20	03	01		Hrana pentru oameni			120.000	90.000	76.156	86.716	76.156	10.560	76.156
	20	05			Bunuri de natura obiectelor de inventar					10.096	9.802		9.802	20.460



Capi- tol	Sub- capi- tol	Pa- ra- graf	Cru- pa / Titlu	Ar- ti- col	Ali- ne- at	Denumire indicator	Credite de angajament		Credite bugetare		Angajamente bugetare	Angajamente legale	Plati efectuate	Angajamente legale de platit	Cheltuieli efective
							1	2	3	4					
	A					B	1	2	3	4	5	6	7	8=6-7	9
	20	05	30			Alte obiecte de inventar					10.096	9.802		9.802	20.460
	20	06				Deplasari, detasari, transferari						2.513		2.513	
	20	06	01			Deplasari interne, detasari, transferari						2.513		2.513	
	20	13				Pregatire profesionala			51.000	41.000	6.845	10.095	7.845	2.250	6.845
	57					TITLUL VIII ASISTENTA SOCIALA			1.412.000	695.000	93.334	138.138	128.324	9.814	93.334
	57	02				Ajutoare sociale			1.412.000	695.000	93.334	138.138	128.324	9.814	93.334
	57	02	01			Ajutoare sociale in numerar			399.000	172.000	68.978	113.782	103.968	9.814	68.978
	57	02	03			Tichete de cresa si tichete sociale pentru gradinita			62.000	32.000	24.356	24.356	24.356		24.356
	57	02	05			Suport alimentar			951.000	491.000					
	58					TITLUL X PROIECTE CU FINANTARE DIN FONDURI EXTERNE NERAMBURSABILE									
	58	02				CADRULUI FINANCIAR 2014-2020			890		890	2.895.211		2.895.211	15.961
	58	02				Programe din Fondul Social European (FSE)			890		890	2.895.211		2.895.211	15.961
	58	02	01			Finantarea nationala			890		890	155.211		155.211	375
	58	02	02			Finantarea externa nerambursabila						2.740.000		2.740.000	15.586
	60					Titlul XII PROIECTE CU FINANTARE DIN SUMELE REPREZENTAND ASISTENTA FINANCIARA NERAMBURSABILA AFERENTA PNRR			8.422.000	8.422.000	4.957.171	4.957.171		4.957.171	172.695
	60	01				Fonduri europene nerambursabile			7.077.000	7.077.000	4.165.690	4.165.690		4.165.690	172.695
	60	03				Sume aferente TVA			1.345.000	1.345.000	791.481	791.481		791.481	
	61					Titlul XIII PROIECTE CU FINANTARE DIN SUMELE AFERENTE COMPONENTEI DE IMPRUMUT A PNRR									
	61	01				Fonduri din imprumut rambursabil			548.000	548.000					
	61	01				Fonduri din imprumut rambursabil			461.000	461.000					




Capi- tol	Sub- capi- tol	Pa- ra- graf	Gru- pa / Titlu	Ar- ti- col	Ali- ne- at	Denumire indicator	Credite de angajament		Credite bugetare		Angajamente legale bugetare	Angajamente legale	Plati efectuate	Angajamente legale de platit	Cheltuieli efective
							aprobate la finele perioadei de raportare	trimestriale cumulate	aprobate la finele perioadei de raportare	trimestriale cumulate					
A							1	2	3	4	5	6	7	8=6-7	9
			61	03		Sume aferente TVA			87.000		87.000				
			70			CHELTUIELI DE CAPITAL	245.000	245.000	245.000	245.000	2.038.548	2.046.389	1.805.011	241.378	1.846.653
			71			TITLUL XV ACTIVE NEFINANCIARE	245.000	245.000	245.000	5.400.000	2.110.756	2.118.597	1.877.219	241.378	1.846.653
			71	01		Active fixe	245.000	245.000	245.000	1.501.000	1.437.863	1.437.863	1.208.967	228.896	1.260.170
			71	01	01	Constructii	243.000	243.000	243.000	1.424.000	1.363.629	1.363.629	1.144.564	219.065	1.189.687
			71	01	02	Masini, echipamente si mijloace de transport				1.188.000	1.192.012	1.192.012	1.006.869	185.143	1.018.070
			71	01	03	Mobilier, aparatura biroutica si alte active corporale	2.000	2.000	2.000						
			71	01	30	Alte active fixe									
						(inclusiv reparatii capitale)									
6602						SANATA TE	311.000	311.000	7.550.000	5.711.000	2.038.548	2.046.389	1.805.011	241.378	1.846.653
			01			CHELTUIELI CURENTE			7.239.000	5.400.000	2.110.756	2.118.597	1.877.219	241.378	1.846.653
			10			TITLUL I CHELTUIELI DE PERSONAL			2.955.000	1.501.000	1.437.863	1.437.863	1.208.967	228.896	1.260.170
			10	01		Cheltuieli salariale in bani			2.846.000	1.424.000	1.363.629	1.363.629	1.144.564	219.065	1.189.687
			10	01	01	Salarii de baza			2.374.000	1.188.000	1.192.012	1.192.012	1.006.869	185.143	1.018.070
			10	01	06	Alte sporuri			352.000	176.000	137.420	137.420	110.183	27.237	137.420
			10	01	17	Indemnizatii de hrana			120.000	60.000	34.197	34.197	27.512	6.685	34.197
			10	02		Cheltuieli salariale in natura			45.000	45.000	45.000	45.000	40.000	5.000	45.000
			10	02	06	Vouchere de vacanta			45.000	45.000	45.000	45.000	40.000	5.000	45.000
			10	03		Contributii			64.000	32.000	29.234	29.234	24.403	4.831	25.483
			10	03	07	Contributia asiguratorie pentru munca			64.000	32.000	29.234	29.234	24.403	4.831	25.483
			20			TITLUL II BUNURI SI SERVICII			48.000	29.000	25.511	33.352	20.870	12.482	16.007
			20	01		Bunuri si servicii			35.000	19.000	21.209	29.050	16.568	12.482	11.822
			20	01	01	Furnituri de birou			3.000	2.000	1.228	1.809	1.228	581	648
			20	01	02	Materiale pentru curatenie			4.000	3.000	1.892	1.892	1.892		1.892



Capi- tol	Sub- capi- tol	Pa- ra- graf	Gru- pa / Titlu	Ar- ti- col	Ali- ne- at	Denumire indicator	Credite de angajament		Credite bugetare		Angajamente bugetare	Angajamente legale	Plati efectuate	Angajamente legale de platit	Cheltuieli efective	
							aprobate la finele perioadei de raportare	trimestriale cumulate	aprobate la finele perioadei de raportare	trimestriale cumulate						
A							1	2	3	4	5	6	7	8=6-7	9	
			20	01	30	B	Alte bunuri si servicii pentru intretinere si functionare			28.000	14.000	18.089	25.349	13.448	11.901	9.282
			20	02			Reparatii curente			2.000	2.000					
			20	04			Medicamente si materiale sanitare			11.000	8.000	4.302	4.302	4.302		4.185
			20	04	01		Medicamente			7.000	5.000	2.725	2.725	2.725		2.608
			20	04	02		Materiale sanitare			4.000	3.000	1.577	1.577	1.577		1.577
			51				TITLUL VI TRANSFERURI INTRE UNITATI ALE ADMINISTRATIEI PUBLICE			936.000	570.000	570.000	570.000	570.000		570.000
			51	01			Transferuri curente			936.000	570.000	570.000	570.000	570.000		570.000
			51	01	39		Transferuri din bugetele locale pentru finantarea unitatilor de asistenta sociala si medico-sociale									
			58				TITLUL X PROIECTE CU FINANTARE DIN FONDURI EXTERNE NERAMBURSABILE									
			58				CADRULUI FINANCIAR 2014-2020									
			58	01			Programe din Fondul European de Dezvoltare Regionala (FEDR)			3.300.000	3.300.000	77.382	77.382	77.382		476
			58	01	01		Finantarea nationala			3.300.000	3.300.000	77.382	77.382	77.382		476
			58	01	02		Finantarea externa nerambursabila			930.000	930.000	1.552	1.552	1.552		
			58	01	03		Cheltuieli neeligibile			2.170.000	2.170.000	3.622	3.622	3.622		476
			70				CHELTUIELI DE CAPITAL			200.000	200.000	72.208	72.208			
			71				TITLUL XV ACTIVE NEFINANCIARE			311.000	311.000					
			71	01			Active fixe			311.000	311.000					
			71	01	30		Alte active fixe (inclusiv reparatii capitale)			311.000	311.000					
			84				PLATI EFECTUATE IN ANII PRECEDENTI SI			311.000	311.000					




Capi- tol	Sub- capi- tol	Pa- ra- graf	Gru- pa / Tidu col	Ar- fi- col	Ali- ne- at	Denumire indicator	Credite de angajament		Credite bugetare		Angajamente bugetare	Angajamente legale	Plati efectuate	Angajamente legale de platit	Cheltuieli efective
							1	2	3	4					
			A			B									
			85			RECUPERATE IN ANUL CURENT Titlul XXI PLATI EFECTUATE IN ANII PRECEDENTI SI RECUPERATE IN ANUL CURENT									
			85	01		Plati efectuate in anii precedenti si recuperate in anul curent									
			85	01	02	Plati efectuate in anii precedenti si recuperate in anul curent (SD)									
6702			01			CULTURA, RECREERE SI RELIGIE	1.122.000	1.122.000	7.437.000	6.687.000	-72.208	-72.208	2.628.087	233.667	1.767.111
			10			CHELTUIELI CURENTE			6.315.000	5.565.000			1.759.902	96.817	1.764.878
			10	01		TITLUL I CHELTUIELI DE PERSONAL			1.192.000	611.000			487.704	88.832	502.962
			10	01		Cheltuieli salariale in bani			1.140.000	572.000			455.069	85.502	468.575
			10	01	01	Salarii de baza			1.028.000	516.000			426.992	78.518	435.177
			10	01	06	Alte sporuri			52.000	26.000			11.248	2.546	12.131
			10	01	17	Indemnizatii de hrana			60.000	30.000			16.829	4.438	21.267
			10	02		Cheltuieli salariale in natura			25.000	25.000			22.400	1.376	23.776
			10	02	06	Vouchere de vacanta			25.000	25.000			23.776	1.376	23.776
			10	03		Contributii			27.000	14.000			12.189	1.954	10.611
			10	03	07	Contributia asiguratorie pentru munca			27.000	14.000			12.189	1.954	10.611
			20			TITLUL II BUNURI SI SERVICII			208.000	148.000			100.794	1.344	83.573
			20	01		Bunuri si servicii			202.000	142.000			99.491	1.344	83.029
			20	01	01	Furnituri de birou			4.000	2.000			309		309
			20	01	02	Materiale pentru curatenie			10.000	6.000			1.590		1.430
			20	01	03	Incalzit, iluminat si forta motrica			160.000	110.000			84.673	1.344	69.663
			20	01	30	Alte bunuri si servicii pentru intretinere si functionare			28.000	24.000			13.192		11.627



Capi- tol	Sub- capi- tol	Pa- ra- graf	Gru- pa / Titlu	Ar- ti- col	Ali- ne- at	Denumire indicator	Credite de angajament		Credite bugetare		Angajamente bugetare	Angajamente legale	Plati efectuate	Angajamente legale de platit	Cheltuieli efective	
							aprobate la finele perioadei de raportare	trimestriale cumulate	aprobate la finele perioadei de raportare	trimestriale cumulate						
A							1	2	3	4	5	6	7	8=6-7	9	
B																
	20	05				Bunuri de natura obiectelor de inventar			1.000	1.000	759	759	759	8=6-7	9	
	20	05	30			Alte obiecte de inventar			1.000	1.000	759	759	759			
	20	06				Deplasari, detasari, transferari			2.000	2.000	597	544	544		544	
	20	06	01			Deplasari interne, detasari, transferari			2.000	2.000	597	544	544		544	
	20	30				Alte cheltuieli			3.000	3.000						
	20	30	30			Alte cheltuieli cu bunuri si servicii			3.000	3.000						
	51					TITLUL VI TRANSFERURI INTRE UNITATI ALE ADMINISTRATIEI PUBLICE			1.487.000	1.378.000	1.157.610	1.157.610	1.157.610		1.157.610	
	51	01				Transferuri curente			1.487.000	1.378.000	1.157.610	1.157.610	1.157.610		1.157.610	
	51	01	01			Transferuri catre institutiile publice			1.487.000	1.378.000	1.157.610	1.157.610	1.157.610		1.157.610	
	58					TITLUL X PROIECTE CU FINANTARE DIN FONDURI EXTERNE NERAMBURSABILE										
	58	01				CADRULUI FINANCIAR 2014-2020			3.428.000	3.428.000	15.138	21.779	15.138	6.641	20.733	
						Programe din Fondul European de Dezvoltare Regionala (FEDR)			3.428.000	3.428.000	15.138	21.779	15.138	6.641	20.733	
	58	01	01			Finantarea nationala			510.000	510.000	139	4.758	139	4.619		
	58	01	02			Finantarea externa nerambursabila			2.890.000	2.890.000	786	2.808	786	2.022	5.895	
	58	01	03			Cheltuieli neeligibile			28.000	28.000	14.213	14.213	14.213		14.838	
	70					CHELTUIELI DE CAPITAL			1.122.000	1.122.000	868.185	1.005.035	868.185	136.850	2.233	
	71					TITLUL XV ACTIVE NEFINANCIARE			1.122.000	1.122.000	868.185	1.005.035	868.185	136.850	2.233	
	71	01				Active fixe			1.122.000	1.122.000	868.185	1.005.035	868.185	136.850	2.233	
	71	01	02			Masini, echipamente si mijloace de transport									2.233	
	71	01	30			Alte active fixe (inclusiv reparatii capitale)			1.122.000	1.122.000	868.185	1.005.035	868.185	136.850	2.233	
6802						ASIGURARI SI ASISTENTA SOCIALA			175.000	13.833.000	14.014.935	14.343.462	11.963.734	2.379.728	12.137.169	




Capi- tol	Sub- capi- tol	Pa- ra- graf	Gru- pa / Titlu	Ar- fi- col	Ali- ne- at	Denumire indicator	Credite de angajament			Credite bugetare			Angajamente legale de platit	Plati efectuate	Cheltuieli efective	
							1	2	3	4	5	6				7
	A					B										
	01					CHELTUIELI CURENTE			24.825.000	13.658.000	13.989.409	14.317.936	11.944.337	2.373.599	12.135.509	
	10					TITLUL I CHELTUIELI DE PERSONAL			8.787.000	4.542.000	4.467.740	4.467.740	3.843.923	623.817	3.875.236	
	10	01				Cheltuieli salariale in bani			8.318.000	4.171.000	4.114.999	4.114.999	3.544.543	570.456	3.534.827	
	10	01	01			Salarii de baza			7.540.000	3.810.000	3.879.316	3.879.316	3.359.171	520.145	3.299.436	
	10	01	06			Alte sporuri			93.000	48.000	30.872	30.872	25.234	5.638	30.580	
	10	01	17			Indemnizatii de hrana			685.000	313.000	204.811	204.811	160.138	44.673	204.811	
	10	02				Cheltuieli salariale in natura			270.000	270.000	260.496	260.496	220.800	39.696	260.496	
	10	02	06			Vouchere de vacanta			270.000	270.000	260.496	260.496	220.800	39.696	260.496	
	10	03				Contributii			199.000	101.000	92.245	92.245	78.580	13.665	79.913	
	10	03	07			Contributia asiguratorie pentru munca			199.000	101.000	92.245	92.245	78.580	13.665	79.913	
	20					TITLUL II BUNURI SI SERVICII			78.000	59.000	44.764	44.764	43.277	1.487	34.941	
	20	01				Bunuri si servicii			33.000	24.000	19.208	19.208	17.721	1.487	13.501	
	20	01	01			Furnituri de birou			2.000	1.000						
	20	01	02			Materiale pentru curatenie			2.000	1.000	703	703	703		703	
	20	01	03			Incalziti, iluminati si forta motrica			16.000	14.000	8.855	8.855	8.855		7.232	
	20	01	09			Materiale si prestari de servicii cu caracter functional			6.000	4.000	5.632	5.632	4.332	1.300	3.032	
	20	01	30			Alte bunuri si servicii pentru intretinere si functionare			7.000	4.000	4.018	4.018	3.855		2.534	
	20	03				Hrana			42.000	32.000	25.062	25.062	25.062		20.946	
	20	03	01			Hrana pentru oameni			42.000	32.000	25.062	25.062	25.062		20.946	
	20	04				Medicamente si materiale sanitare			2.000	2.000	494	494	494		494	
	20	04	01			Medicamente			1.000	1.000	211	211	211		211	
	20	04	02			Materiale sanitare			1.000	1.000	283	283	283		283	
	20	05				Bunuri de natura obiectelor de inventar			1.000	1.000						
	20	05	30			Alte obiecte de inventar			1.000	1.000						



Capi- tol	Sub- capi- tol	Pa- ra- graf	Gru- pa / Titlu col	Ali- ne- at	Denumire indicator	Credite de angajament			Credite bugetare		Angajamente legale	Plati efectuate	Angajamente legale de platit	Cheltuieli efective
						aprobate la finele perioadei de raportare	trimestriale cumulate	trimestriale cumulate	aprobate la finele perioadei de raportare	trimestriale cumulate				
A						1	2	3	4	5	6	7	8=6-7	9
51					B TITLUL VI TRANSFERURI INTRE UNITATI ALE ADMINISTRATIEI PUBLICE									
51	01				Transferuri curente	1.502.000		1.502.000	1.135.000	891.156	891.156	891.156	891.156	891.156
51	01		39		Transferuri din bugetele locale pentru finantarea unitatilor de asistenta sociala si medico-sociale	1.502.000		1.502.000	1.135.000	891.156	891.156	891.156	891.156	891.156
57	02				TITLUL VIII ASISTENTA SOCIALA	14.136.000		14.136.000	7.600.000	8.457.120	8.785.647	7.164.737	1.620.910	7.334.176
57	02				Ajutoare sociale	14.136.000		14.136.000	7.600.000	8.457.120	8.785.647	7.164.737	1.620.910	7.334.176
57	02		01		Ajutoare sociale in numerar	13.536.000		13.536.000	7.300.000	8.309.316	8.637.843	7.016.933	1.620.910	7.186.372
57	02		05		Suport alimentar	600.000		600.000	300.000	147.804	147.804	147.804		147.804
60					Titlul XII PROIECTE CU FINANTARE DIN SUMELE REPREZENTAND ASISTENTA FINANCIARA NERAMBURSABILA AFERENTA PNRR									
60	01				Fonduri europene nerambursabile				1.244	1.244	1.244			
60	03				Sume aferente TVA				1.125	1.125	1.125			
61					Titlul XIII PROIECTE CU FINANTARE DIN SUMELE AFERENTE COMPONENTEI DE IMPRUMUT A PNRR									
61	01				Fonduri din imprumut rambursabil	322.000		322.000	322.000	127.385	127.385			
61	03				Sume aferente TVA	270.000		270.000	270.000	107.046	107.046			
70					CHELTUIELI DE CAPITAL									
71	01				TITLUL XV ACTIVE NEFINANCIARE									
71	01				Active fixe	175.000		175.000	175.000	25.526	25.526	19.397	6.129	1.660
71	01		01		Constructii	175.000		175.000	175.000	25.526	25.526	19.397	6.129	1.660
71	01		02		Masini, echipamente si mijloace de	175.000		175.000	175.000	25.526	25.526	19.397	6.129	1.660
														264




Capi- tol	Sub- capi- tol	Pa- ra- graf	Gru- pa / Titlu	Ar- ti- col	Ali- ne- at	Denumire indicator	Credite de angajament		Credite bugetare		Angajamente legale de platit	Plati efectuate	Angajamente legale	Cheltuieli efective
							1	2	3	4				
			A			B								
			71	01	03	transport								729
			71	01	30	Mobilier, aparatura birotica si alte active corporale	175.000	175.000	175.000	175.000		19.397	6.129	667
			71	01	30	Alte active fixe (inclusiv reparatii capitale)					25.526			
7000	02					Partea IV-a SERVICII SI DEZVOLTARE								
7002						PUBLICA, LOCUINTE, MEDIU SI APE	10.875.000	10.875.000	150.778.000	147.097.000	28.073.820	19.100.959	9.467.604	13.601.287
						LOCUINTE, SERVICII SI DEZVOLTARE PUBLICA	9.875.000	9.875.000	129.970.000	128.932.000	16.531.087	9.773.310	7.252.520	4.346.111
						CHELTUIELI CURENTE			120.095.000	119.057.000	14.905.949	8.148.172	7.173.727	3.937.608
			20	01		TITLUL II BUNURI SI SERVICII	5.940.000	4.902.000	5.940.000	4.902.000	4.233.147	4.129.824	208.867	3.936.914
			20	01		Bunuri si servicii	4.490.000	3.727.000	4.490.000	3.727.000	3.553.231	3.449.908	208.867	3.257.155
			20	01	03	Incalzit, iluminat si forta motrica			800.000	700.000	799.824	696.501	132.707	799.824
			20	01	30	Alte bunuri si servicii pentru intretinere si functionare								
			20	02		Reparatii curente	3.690.000	3.027.000	3.690.000	3.027.000	2.753.407	2.753.407	76.160	2.457.331
			20	30		Alte cheltuieli	1.200.000	1.000.000	1.200.000	1.000.000	641.698	641.698		641.541
			20	30	30	Alte cheltuieli cu bunuri si servicii			250.000	175.000	38.218	38.218		38.218
			58			TITLUL X PROIECTE CU FINANTARE DIN FONDURI EXTERNE NERAMBURSABILE			250.000	175.000	38.218	38.218		38.218
			58	01		CADRULUI FINANCIAR 2014-2020			7.603.000	7.603.000				
						Programe din Fondul European de Dezvoltare Regionala (FEDR)								
			58	01	01	Finantarea nationala			7.603.000	7.603.000				
			58	01	02	Finantarea externa nerambursabila			229.000	229.000				
			60			Titlul XII PROIECTE CU FINANTARE DIN SUMELE REPREZENTAND ASISTENTA			7.374.000	7.374.000				



Capi- tot	Sub- capi- tot	Pa- ra- graf	Gru- pa / Titlu	Ar- ti- col	Ali- ne- at	Denumire indicator	Credite de angajament			Credite bugetare		Angajamente legale	Plati efectuate	Angajamente legale de platit	Cheltuieli efective
							1	2	3	4	5				
			A			B								8=6-7	9
						FINANCIARA NERAMBURSABILA									
						AFERENTA PNRR			1.465.000		1.465.000				
	60	01				Fonduri europene nerambursabile			1.231.000		1.231.000				
	60	03				Sume aferente TVA			234.000		234.000				
	61					Titlul XIII PROIECTE CU FINANTARE DIN SUMELE AFERENTE COMPONENTEI DE IMPRUMUT A PNRR			105.087.000		105.087.000		4.018.348	6.964.860	694
	61	01				Fonduri din imprumut rambursabil			88.229.000		88.229.000		3.406.151	5.842.711	694
	61	02				Finantare publica nationala					16.000			16.000	
	61	03				Sume aferente TVA		9.875.000	9.875.000	16.858.000	16.858.000		612.197	1.106.149	
	70					CHELTUIELI DE CAPITAL		9.875.000	9.875.000	9.875.000	9.875.000		1.788.962	78.793	408.503
	71					TITLUL XV ACTIVE NEFINANCIARE		9.875.000	9.875.000	9.875.000	9.875.000		1.788.962	78.793	408.503
	71	01				Active fixe		9.875.000	9.875.000	9.875.000	9.875.000		1.788.962	78.793	408.503
	71	01	01			Constructii									150.479
	71	01	03			Mobilier, aparatura birouica si alte active corporale									3.174
	71	01	30			Alte active fixe (inclusiv reparatii capitale)		9.875.000	9.875.000	9.875.000	9.875.000		1.788.962	78.793	254.850
	84					PLATI EFECTUATE IN ANII PRECEDENTI SI RECUPERATE IN ANUL CURENT									
	85					Titlul XXI PLATI EFECTUATE IN ANII PRECEDENTI SI RECUPERATE IN ANUL CURENT									
	85	01				Plati efectuate in anii precedenti si recuperate in anul curent									
	85	01	01			Plati efectuate in anii precedenti si									




Capi- tol	Sub- capi- tol	Pa- ra- graf	Gru- pa / Titlu	Ar- ti- col	Ali- ne- at	Denumire indicator	Credite de angajament			Credite bugetare		Angajamente legale	Plati efectuate	Angajamente legale de platit	Cheltuieli efective
							1	2	3	4	5				
			A			B									
7402						recuperate in anul curent (SF)	1.000.000	1.000.000	20.808.000	18.165.000	-163.824	-163.824	-163.824	8=6-7	9
	01					PROTECTIA MEDIULUI			19.808.000	17.165.000	11.542.733	11.542.733	9.327.649	2.215.084	9.255.176
	20					CHELTUIELI CURENTE			11.643.000	9.000.000	11.532.354	11.532.354	9.317.270	2.215.084	9.176.999
	20	01				TITLUL II BUNURI SI SERVICII			11.643.000	9.000.000	10.041.649	10.041.649	8.694.122	1.347.527	9.016.105
	20	01	04			Bunuri si servicii			11.643.000	9.000.000	10.041.649	10.041.649	8.694.122	1.347.527	9.016.105
	20	01	04			Apa, canal si salubritate			1.500.000	1.000.000	720.218	720.218	720.218		672.269
	20	01	30			Alte bunuri si servicii pentru intretinere si functionare			10.143.000	8.000.000	9.321.431	9.321.431	7.973.904	1.347.527	8.343.836
	55					TITLUL VII ALTE TRANSFERURI			696.000	696.000	463.894	463.894	463.894		160.894
	55	01				A. Transferuri inteme			696.000	696.000	463.894	463.894	463.894		160.894
	55	01	65			Sume reprezentand contributia unitatilor administrativ-teritoriale la Fondul IID			330.000	330.000	160.894	160.894	160.894		160.894
	55	01	84			Sume reprezentand stimulentele pentru casarea autovehiculelor uzate			366.000	366.000	303.000	303.000	303.000		
	61					TITLUL XIII PROIECTE CU FINANTARE DIN SUMELE AFERENTE COMPONENTEI DE IMPRUMUT A PNRR			7.469.000	7.469.000	1.026.811	1.026.811	159.254	867.557	
	61	01				Fonduri din imprumut rambursabil			6.275.000	6.275.000	862.866	862.866	133.827	729.039	
	61	03				Sume aferente TVA			1.194.000	1.194.000	163.945	163.945	25.427	138.518	
	70					CHELTUIELI DE CAPITAL			1.000.000	1.000.000	10.379	10.379	10.379		78.177
	71					TITLUL XV ACTIVE NEFINANCIARE			1.000.000	1.000.000	10.379	10.379	10.379		78.177
	71	01				Active fixe			1.000.000	1.000.000	10.379	10.379	10.379		78.177
	71	01	01			Constructii									4.507
	71	01	02			Masini, echipamente si mijloace de transport									55.794



Capi- tol	Sub- capi- tol	Pa- ra- graf	Gru- pa / Titlu col	Ali- ne- at	Denumire indicator	Credite de angajament			Credite bugetare		Angajamente legale	Plati efectuate	Angajamente legale de platit	Cheltuieli efective	
						1	2	3	aprobate la finele perioadei de raportare	trimestriale cumulate					4
			A		B										
			71	01	30	Alte active fixe (inclusiv reparatii capitale)	1.000.000	1.000.000	1.000.000	10.379	10.379	10.379	17.876		
8000	02				Partea V-a ACTIUNI ECONOMICE	40.526.000	40.526.000	46.536.000	46.417.000	12.947.077	13.348.088	10.873.033	1.626.711		
8002					ACTIUNI GENERALE ECONOMICE, SI DE MUNCA			4.095.000	4.083.000	1.372.677	1.576.191	1.365.109	211.082		
	01				CHELTUIELI CURENTE			4.095.000	4.083.000	1.372.677	1.576.191	1.365.109	211.082		
	20				TITLUL II BUNURI SI SERVICII			45.000	33.000	2.520	2.612	2.520	92		
	20	01			Bunuri si servicii			13.000	11.000	2.520	2.612	2.520	92		
	20	01	01		Furnituri de birou			1.000	1.000						
	20	01	03		Incalzit, iluminat si forta motrica			5.000	5.000	539	631	539	92		
	20	01	04		Apa, canal si salubritate			2.000	2.000						
	20	01	30		Alte bunuri si servicii pentru intretinere si functionare			5.000	3.000	1.981	1.981	1.981	1.981		
	20	06			Deplasari, detasari, transferari			2.000	2.000						
	20	06	01		Deplasari interne, detasari, transferari			2.000	2.000						
	20	30			Alte cheltuieli			30.000	20.000						
	20	30	01		Reclama si publicitate			30.000	20.000						
	58				TITLUL X PROIECTE CU FINANTARE DIN FONDURI EXTERNE NERAMBURSABILE										
	58	01			CADRULUI FINANCIAR 2014-2020			4.050.000	4.050.000	1.370.157	1.573.579	1.362.589	210.990		
					Programe din Fondul European de Dezvoltare Regionala (FEDR)			4.050.000	4.050.000	1.370.157	1.370.157	1.362.589	7.568		
	58	01	01		Finantarea nationala			110.000	110.000	61.407	61.407	61.028	379		
	58	01	02		Finantarea externa nerambursabila			2.090.000	2.090.000	1.166.724	1.166.724	1.159.535	7.189		
	58	01	03		Cheltuieli neeligibile			1.850.000	1.850.000	142.026	142.026	142.026	203.422		
	58	02			Programe din Fondul Social European (FSE)										



Capi- tol	Sub- capi- tol	Pa- ra- graf	Gru- pa / Titlu	Ar- ti- col	Ali- ne- at	Denumire indicator	Credite de angajament			Credite bugetare		Angajamente legale de platit	Plati efectuate	Angajamente legale de platit	Cheltuieli efective
							1	2	3	4	5				
			A			B									
			58	02	01	Finantarea nationala						10.171		10.171	
			58	02	02	Finantarea externa nerambursabila						193.251		193.251	
8402			01			TRANSPORTURI	40.526.000	40.526.000	42.226.000	11.536.438	9.469.962	2.263.973	9.469.962	2.263.973	1.515.672
			20			CHELTUIELI CURENTE	1.700.000	1.700.000	1.700.000	1.496.798	1.496.001	797	1.496.798	797	1.496.798
			20	01		TITLUL II BUNURI SI SERVICII	1.700.000	1.700.000	1.700.000	1.496.798	1.496.001	797	1.496.798	797	1.496.798
			20	01		Bunuri si servicii	200.000	200.000	200.000	186.288	185.491	797	185.491	797	186.288
			20	01	30	Alte bunuri si servicii pentru intretinere si functionare	200.000	200.000	200.000	186.288	185.491	797	185.491	797	186.288
			20	02		Reparatii curente	40.526.000	40.526.000	40.526.000	10.039.640	7.973.961	2.263.176	7.973.961	2.263.176	18.874
			70			CHELTUIELI DE CAPITAL	40.526.000	40.526.000	40.526.000	10.039.640	7.973.961	2.263.176	7.973.961	2.263.176	18.874
			71			TITLUL XV ACTIVE NEFINANCIARE	40.526.000	40.526.000	40.526.000	10.039.640	7.973.961	2.263.176	7.973.961	2.263.176	18.874
			71	01		Active fixe	40.526.000	40.526.000	40.526.000	10.039.640	7.973.961	2.263.176	7.973.961	2.263.176	18.874
			71	01	30	Alte active fixe (inclusiv reparatii capitale)	40.526.000	40.526.000	40.526.000	10.039.640	7.973.961	2.263.176	7.973.961	2.263.176	18.874
8702			01			ALTE ACTIUNI ECONOMICE	215.000	215.000	108.000	37.962	37.962		37.962		5.112
			20			CHELTUIELI CURENTE	215.000	215.000	108.000	37.962	37.962		37.962		5.112
			20	01		TITLUL II BUNURI SI SERVICII	215.000	215.000	108.000	37.962	37.962		37.962		5.112
			20	01		Bunuri si servicii	215.000	215.000	108.000	37.962	37.962		37.962		5.112
			20	01	30	Alte bunuri si servicii pentru intretinere si functionare	215.000	215.000	108.000	37.962	37.962		37.962		5.112
9900	02					EXCEDENT/DEFICIT	-27.333.000	-27.333.000	-27.333.000	37.962	37.962		37.962		5.112



Conducatorul institutiei,

Conducatorul compartimentului
financiar-contabil

TOTAL JUDET

CONTUL DE EXECUTIE AL BUGETULUI LOCAL - CHELTUIELI
SECTIUNEA DE FUNCTIONARE
30.06.2024

Pag. 1 - lei-

Capi- tol	Sub- capi- tol	Pa- ra- graf	Gru- pa / Titlu	Ar- ti- col	Ali- ne- at	Denumire indicator	Credite de angajament			Angajamente bugetare	Angajamente legale	Plati efectuate	Angajamente legale de platit	Cheltuieli efective	
							aprobate la finele perioadei de raportare	aprobate la finele perioadei de raportare	aprobate la finele perioadei de raportare						
A						B	1	2	3	4	5	6	7	8=6-7	9
5002						TOTAL CHELTUIELI				53.912.000	50.991.123	54.914.162	10.177.160	43.490.252	
	01					CHELTUIELI CURENTE			84.051.000	52.042.000	49.185.068	53.108.107	9.685.975	43.490.252	
	10					TITLUL I CHELTUIELI DE PERSONAL			30.740.000	16.094.000	16.215.989	18.382.712	4.876.502	13.640.232	
	10	01				Cheltuieli salariale in bani			29.480.000	15.172.000	15.317.339	17.085.608	4.347.223	12.791.645	
	10	01	01			Salarii de baza			26.560.000	13.671.000	14.051.393	15.760.767	3.862.910	11.825.577	
	10	01	06			Alte sporuri			627.000	316.000	227.189	232.032	49.544	225.234	
	10	01	11			Fond aferent platii cu ora						51.327	51.327		
	10	01	12			Indemnizatii platite unor persoane din									
	10	01	15			afara unitatii			360.000	180.000	160.275	160.275	26.673	133.365	
	10	01	17			Alocatii pentru transportul la si de la									
	10	01	17			locul de munca			301.000	216.000	257.039	257.039	170.017	76.070	
	10	01	30			Indemnizatii de hrana			1.632.000	789.000	621.443	621.443	184.027	531.399	
	10	02				Alte drepturi salariale in bani						2.725	2.725		
	10	02	06			Cheltuieli salariale in natura			576.000	576.000	563.368	563.368	76.968	563.368	
	10	02	06			Vouchere de vacanta			576.000	576.000	563.368	563.368	76.968	563.368	
	10	03				Contributii			684.000	346.000	335.282	733.736	452.311	285.219	
	10	03	01			Contributii de asigurari sociale de									
	10	03	01			stat						274.324	274.324		
	10	03	02			Contributii de asigurari de somaj						11.812	11.812		
	10	03	03			Contributii de asigurari sociale de									
	10	03	03			sanatate							92.822		
	10	03	04			Contributii de asigurari pentru									
	10	03	04			accidente de munca si boli profesionale									
	10	03	06			Contributii pentru concedii si									
	10	03	06			indemnizatii			684.000	346.000	335.282	9.462	9.462	285.219	
	10	03	07			Contributia asiguratorie pentru munca							53.857		



Capi- tot	Sub- gra- pa / Titlu	Ar- ti- col	Ali- ne- at	Denumire indicator	Credite de angajament			Credite bugetare		Angajamente bugetare	Angajamente legale	Plati efectuate	Angajamente legale de platit	Cheltuieli efective
					aprobate la finele perioadei de raportare	aprobate la finele perioadei de raportare	aprobate la finele perioadei de raportare	aprobate la finele perioadei de raportare	aprobate la finele perioadei de raportare					
A				B	1	2	3	4	5	6	7	8=6-7	9	
20				TITLUL II BUNURI SI SERVICII			28.016.000	21.826.000	19.734.718	21.117.703	18.214.883	2.902.820	18.326.529	
20	01			Bunuri si servicii			24.227.000	18.565.000	17.432.828	18.790.895	15.929.192	2.861.703	16.032.657	
20	01	01		Furnituri de birou			208.000	133.000	58.672	71.440	53.188	18.252	62.371	
20	01	02		Materiale pentru curatenie			231.000	159.000	60.541	79.008	64.580	14.428	65.473	
20	01	03		Incalzit, iluminat si forta motrica			3.884.000	3.101.000	2.236.312	2.953.910	2.209.039	744.871	2.184.895	
20	01	04		Apa, canal si salubritate			2.083.000	1.393.000	974.707	1.148.720	963.599	185.121	922.407	
20	01	05		Carburanti si lubrifianti			87.000	59.000	35.683	29.881	28.209	1.672	26.602	
20	01	06		Piese de schimb			12.000	8.000	2.866	2.866	2.866		2.866	
20	01	07		Transport			19.000	15.000	12.357	37.360	12.584	24.776	12.357	
20	01	08		Posta, telecomunicatii, radio, tv, internet			437.000	303.000	229.949	266.442	232.826	33.616	222.255	
20	01	09		Materiale si prestari de servicii cu caracter functional			705.000	438.000	176.654	284.828	189.683	95.145	226.738	
20	01	30		Alte bunuri si servicii pentru intretinere si functionare			16.561.000	12.956.000	13.645.087	13.916.440	12.172.618	1.743.822	12.306.693	
20	02			Reparatii curente			2.753.000	2.528.000	1.954.208	1.954.208	1.954.208		1.954.051	
20	03			Hrana			165.000	124.000	101.218	111.778	101.218	10.560	97.102	
20	03	01		Hrana pentru oameni			165.000	124.000	101.218	111.778	101.218	10.560	97.102	
20	04			Medicamente si materiale sanitare			13.000	10.000	4.796	4.796	4.796		4.679	
20	04	01		Medicamente			8.000	6.000	2.936	2.936	2.936		2.819	
20	04	02		Materiale sanitare			5.000	4.000	1.860	1.860	1.860		1.860	
20	05			Bunuri de natura obiectelor de inventar			26.000	23.000	20.292	19.998	19.998	9.800	20.460	
20	05	30		Alte obiecte de inventar			26.000	23.000	20.292	19.998	19.998	9.800	20.460	
20	06			Deplasari, detasari, transferari			55.000	40.000	5.947	8.467	5.894	2.573	5.710	
20	06	01		Deplasari interne, detasari, transferari			15.000	15.000	5.947	8.467	5.894	2.573	5.710	
20	06	02		Deplasari in strainatate			40.000	25.000					5.710	




Capi- tol	Sub- capi- tol	Pa- ra- gra- ful	Gru- pa / Titlu col	Ali- ne- at	Denumire indicator	Credite de angajament			Credite bugetare	Angajamente bugetare	Angajamente legale	Plati efectuate	Angajamente legale de platit	Cheltuieli efective
						1	2	3						
A						1	2	3	4	5	6	7	8-6-7	9
20	13				Pregatire profesionala			61.000	51.000	6.845	10.095	7.845	2.250	6.845
20	19				Contributii ale administratiei publice locale la realizarea unor lucrari si servicii de interes public local, in baza unor conventii sau contracte de asociere			136.000	68.000	33.131	33.131	33.131		33.131
20	24				Comisioane si alte costuri aferente imprumuturilor			21.000						
20	24	02			Comisioane si alte costuri aferente imprumuturilor interne			21.000						
20	25				Cheltuieli judiciare si extrajudiciare derivate din actiuni in reprezentarea intereselor statului, potrivit dispozitiilor legale			79.000	53.000	52.679	52.679	51.629	1.050	52.679
20	30				Alte cheltuieli			480.000	364.000	122.774	131.656	116.774	14.882	119.215
20	30	01			Reclama si publicitate			100.000	90.000	30.410	30.410	24.410	6.000	30.230
20	30	02			Protocol si reprezentare			30.000	19.000	12.107	12.107	12.107		12.106
20	30	03			Prime de asigurare non-viata			15.000	15.000					
20	30	30			Alte cheltuieli cu bunuri si servicii			335.000	240.000	80.257	89.139	80.257	8.882	76.879
30					TITLUL III DOBANZI			2.040.000	1.640.000	1.544.319	1.544.319	1.274.716	269.603	1.274.626
30	01				Dobanzi aferente datoriei publice interne			2.040.000	1.640.000	1.544.319	1.544.319	1.274.716	269.603	1.274.626
30	01	01			Dobanzi aferente datoriei publice interne directe			2.040.000	1.640.000	1.544.319	1.544.319	1.274.716	269.603	1.274.626
50					TITLUL V FONDURI DE REZERVA			300.000	300.000					
50	04				Fond de rezerva bugetara la dispozitia autoritatilor locale			300.000	300.000					
51					TITLUL VI TRANSFERURI INTRE UNITATI ALE			300.000	300.000					



Capi- tol	Sub- capi- tol	Pa- ra- graf	Ar- ti- col	Ali- ne- at	Denumire indicator	Credite de angajament			Credite bugetare		Angajamente bugetare	Angajamente legale	Plati efectuate	Angajamente legale de platit	Cheltuieli efective
						1	2	3	4	5					
A						1	2	3	4	5	6	7	8=6-7	9	
B															
					ADMINISTRATIEI PUBLICE										
	51	01			Transferuri curente			3.925.000	3.083.000	2.618.766	2.618.766	2.618.766	2.618.766	2.618.766	2.618.766
	51	01	01		Transferuri catre institutii publice			3.925.000	3.083.000	2.618.766	2.618.766	2.618.766	2.618.766	2.618.766	2.618.766
	51	01	39		Transferuri din bugetele locale pentru finantarea unitatilor de asistenta sociala si medico-sociale			1.487.000	1.378.000	1.157.610	1.157.610	1.157.610	1.157.610	1.157.610	1.157.610
	55				TITLUL VII ALTE TRANSFERURI			2.438.000	1.705.000	1.461.156	1.461.156	1.461.156	1.461.156	1.461.156	1.461.156
	55	01			A. Transferuri interne			696.000	696.000	463.894	463.894	463.894	463.894	463.894	160.894
	55	01	65		Sume reprezentand contributia unitatilor administrativ-teritoriale la Fondul IID			696.000	696.000	463.894	463.894	463.894	463.894	463.894	160.894
	55	01	84		Sume reprezentand stimulentele pentru casarea autovehiculelor uzate			330.000	330.000	160.894	160.894	160.894	160.894	160.894	160.894
	57				TITLUL VIII ASISTENTA SOCIALA			366.000	366.000	303.000	303.000	303.000	303.000	303.000	303.000
	57	02			Ajutoare sociale			15.548.000	8.295.000	8.550.454	8.923.785	7.293.061	1.630.724	7.427.510	7.427.510
	57	02	01		Ajutoare sociale in numerar			15.548.000	8.295.000	8.550.454	8.923.785	7.293.061	1.630.724	7.427.510	7.427.510
	57	02	03		Tichete de cresa si tichete sociale pentru gradinita			13.935.000	7.472.000	8.378.294	8.751.625	7.120.901	1.630.724	7.255.350	7.255.350
	57	02	05		Suport alimentar			62.000	32.000	24.356	24.356	24.356	24.356	24.356	24.356
	59				TITLUL XI ALTE CHELTUIELI			1.551.000	791.000	147.804	147.804	147.804	147.804	147.804	147.804
	59	40			Sume aferente persoanelor cu handicap neincadrate			216.000	108.000	56.928	56.928	56.928	56.928	56.928	41.695
	79				OPERATIUNI FINANCIARE			216.000	108.000	56.928	56.928	56.928	56.928	56.928	41.695
	81				TITLUL XIX RAMBURSARI DE CREDITE			2.570.000	1.870.000	2.133.548	2.133.548	2.133.548	2.133.548	2.133.548	2.133.548
	81	02			Rambursari de credite interne			2.570.000	1.870.000	2.133.548	2.133.548	2.133.548	2.133.548	2.133.548	2.133.548
	81	02	05		Rambursari de credite aferente datoriei			2.570.000	1.870.000	2.133.548	2.133.548	2.133.548	2.133.548	2.133.548	2.133.548



Capi- tol	Sub- capi- tol	Pa- ra- graf	Gru- pa / Tifu col	Ali- ne- at	Denumire indicator	Credite de angajament		Credite bugetare		Angajamente bugetare	Angajamente legale	Plati efectuate	Angajamente legale de platit	Cheltuieli efective
						aprobate la finele perioadei de raportare	trimestriale cumulate	aprobate la finele perioadei de raportare	trimestriale cumulate					
A					B	1	2	3	4	5	6	7	8=6-7	9
					publice interne locale			2.570.000	1.870.000	2.133.548	2.133.548	1.642.363	491.185	
					PLATI EFECTUATE IN ANII PRECEDENTI SI RECUPERATE IN ANUL CURENT									
					Titlul XXI PLATI EFECTUATE IN ANII PRECEDENTI SI RECUPERATE IN ANUL CURENT					-327.493	-327.493	-327.493		
					Plati efectuate in anii precedenti si recuperate in anul curent					-327.493	-327.493	-327.493		
					Plati efectuate in anii precedenti si recuperate in anul curent (SF)					-327.493	-327.493	-327.493		
5100	02				Partea I-a SERVICII PUBLICE GENERALE			24.344.000	14.479.000	13.879.207	13.879.207	11.608.934	2.270.273	10.303.350
5102					AUTORITATI PUBLICE SI ACTIUNI EXTERNE			20.790.000	11.925.000	11.649.985	11.718.864	9.806.734	1.912.130	8.498.081
					CHELTUIELI CURENTE			18.220.000	10.055.000	9.672.246	9.741.125	8.320.180	1.420.945	8.498.081
					TITLUL I CHELTUIELI DE PERSONAL			15.696.000	8.307.000	8.209.702	8.209.702	7.048.507	1.161.195	7.078.144
					Cheltuieli salariale in bani			15.122.000	7.911.000	7.817.143	7.817.143	6.709.540	1.107.603	6.710.297
					Salarii de baza			14.082.000	7.389.000	7.432.342	7.432.342	6.395.976	1.036.366	6.353.012
					Alte sporuri			130.000	66.000	45.103	45.103	106.5823	106.580	45.103
					Indemnizatii platite unor persoane din afara unitatii									
					Indemnizatii de hrana			360.000	180.000	160.275	160.275	131.602	26.673	133.365
					Cheltuieli salariale in natura			550.000	276.000	179.423	179.423	144.159	35.264	178.817
					Vouchere de vacanta			218.000	218.000	216.960	216.960	188.800	28.160	216.960
					Contributii			218.000	218.000	216.960	216.960	188.800	28.160	216.960
					Contributia asiguratorie pentru munca			356.000	178.000	175.599	175.599	150.167	25.432	150.887
					TITLUL II BUNURI SI SERVICII			356.000	178.000	175.599	175.599	150.167	25.432	150.887
					Bunuri si servicii			2.308.000	1.640.000	1.405.616	1.474.495	1.221.071	253.424	1.378.242
								1.773.000	1.270.000	1.218.773	1.278.710	1.041.278	237.432	1.204.579



Capi- tol	Sub- capi- tol	Pa- ra- graf	Gru- pa / Titlu col	Ali- ne- at	Denumire indicator	Credite de angajament		Credite bugetare		Angajamente legale	Plati efectuate	Angajamente legale de platit	Cheltuieli efective	
						aprobate la finele perioadei de raportare	trimestriale cumulate	aprobate la finele perioadei de raportare	trimestriale cumulate					
A					B	1	2	3	4	5	6	7	8=6-7	9
	20	01	01		Furnituri de birou	55.000		30.000	29.397	29.397	23.272	6.125	33.676	
	20	01	02		Materiale pentru curatenie	20.000		10.000	9.929	9.929	9.929		10.419	
	20	01	03		Incalzit, iluminat si forta motrica	350.000		250.000	201.097	219.259	201.097	18.162	201.097	
	20	01	05		Carburanti si lubrifianti	60.000		40.000	19.282	19.282	19.282		19.022	
	20	01	06		Piese de schimb	2.000		2.000						
	20	01	08		Posta, telecomunicatii, radio, tv, internet	170.000		130.000	130.477	131.346	126.734	4.612	123.092	
	20	01	09		Materiale si prestari de servicii cu caracter functional	16.000		8.000	6.994	6.994	6.391	603	9.650	
	20	01	30		Alte bunuri si servicii pentru intretinere si functionare	1.100.000		800.000	821.597	862.503	654.573	207.930	807.623	
	20	02			Reparatii curente	50.000		25.000	2.000	2.000	2.000		2.000	
	20	05			Bunuri de natura obiectelor de inventar	15.000		15.000	9.437	9.437	9.437		9.437	
	20	05	30		Alte obiecte de inventar	15.000		15.000	9.437	9.437	9.437		9.437	
	20	06			Deplasari, detasari, transferari	50.000		35.000	5.040	5.100	5.040	60	4.856	
	20	06	01		Deplasari interne, detasari, transferari	10.000		10.000	5.040	5.100	5.040	60	4.856	
	20	06	02		Deplasari in strainatate	40.000		25.000						
	20	13			Pregatire profesionala	10.000		10.000						
	20	19			Contributii ale administratiei publice locale la realizarea unor lucrari si servicii de interes public local, in baza unor conventii sau contracte de asociere Cheltuieli judiciare si extrajudiciare derivate din actiuni in reprezentarea intereselor statului, potrivit dispozitiilor legale	136.000		68.000	33.131	33.131	51.629	1.050	33.131	
	20	25				79.000		53.000	52.679	52.679	51.629	1.050	52.679	



Capi- tol	Sub- capi- tol	Pa- ra- graf	Gru- pa / Titlu	Ar- ti- col	Ali- ne- at	Denumire indicator	Credite de angajament			Credite bugetare		Angajamente bugetare	Angajamente legale	Plati efectuate	Angajamente legale de platit	Cheltuieli efective
							1	2	3	4	5					
	A					B										
	20	30				Alte cheltuieli			195.000	164.000	84.556	93.438	78.556	14.882	80.997	
	20	30	01			Reclama si publicitate			70.000	70.000	30.410	30.410	24.410	6.000	30.230	
	20	30	02			Protocol si reprezentare			30.000	19.000	12.107	12.107	12.107		12.106	
	20	30	03			Prime de asigurare non-viata			15.000	15.000						
	20	30	30			Alte cheltuieli cu bunuri si servicii			80.000	60.000	42.039	50.921	42.039	8.882	38.661	
	59					TITLUL XI ALTE CHELTUIELI			216.000	108.000	56.928	56.928	50.602	6.326	41.695	
	59	40				Sume aferente persoanelor cu handicap neincadrate			216.000	108.000	56.928	56.928	50.602	6.326	41.695	
	79					OPERATIUNI FINANCIARE			2.570.000	1.870.000	2.133.548	2.133.548	1.642.363	491.185	41.695	
	81					TITLUL XIX RAMBURSARI DE CREDITE			2.570.000	1.870.000	2.133.548	2.133.548	1.642.363	491.185	41.695	
	81	02				Rambursari de credite interne			2.570.000	1.870.000	2.133.548	2.133.548	1.642.363	491.185	41.695	
	81	02	05			Rambursari de credite aferente datoriei publice interne locale			2.570.000	1.870.000	2.133.548	2.133.548	1.642.363	491.185	41.695	
	84					PLATI EFECTUATE IN ANII PRECEDENTI SI RECUPERATE IN ANUL CURENT										
	85					Titlul XXI PLATI EFECTUATE IN ANII PRECEDENTI SI RECUPERATE										
	85	01				IN ANUL CURENT										
	85	01	01			Plati efectuate in anii precedenti si recuperate in anul curent										
	85	01	01			Plati efectuate in anii precedenti si recuperate in anul curent (SF)										
5402						ALTE SERVICII PUBLICE GENERALE			1.493.000	914.000	616.024	616.024	527.484	88.540	530.643	
	01					CHELTUIELI CURENTE			1.493.000	914.000	623.884	623.884	535.344	88.540	530.643	
	10					TITLUL I CHELTUIELI DE PERSONAL			1.149.000	585.000	607.109	607.109	522.087	85.022	523.933	
	10	01				Cheletuili salariale in bani			1.106.000	554.000	576.958	576.958	496.543	80.415	495.583	



Capi- tol	Sub- capi- tol	Pa- ra- graf	Gru- pa / Titlu	Ar- ti- col	Ali- ne- at	Denumire indicator	Credite de angajament			Credite bugetare		Angajamente legale de platit	Plati efectuate	Angajamente legale de platit	Cheltuieli efective
							1	2	3	4	5				
			A			B									
			10	01	01	Salarii de baza			1.056.000	528.000	562.213	484.610	77.603	480.838	
			10	01	17	Indemnizatii de hrana			50.000	26.000	14.745	11.933	2.812	14.745	
			10	02	02	Cheltuieli salariale in natura			18.000	18.000	17.136	14.400	2.736	17.136	
			10	02	06	Vouchere de vacanta			18.000	18.000	17.136	14.400	2.736	17.136	
			10	03	03	Contributii			25.000	13.000	13.015	11.144	1.871	11.214	
			10	03	07	Contributia asiguratorie pentru munca			25.000	13.000	13.015	11.144	1.871	11.214	
			20			TITLUL II BUNURI SI SERVICII			44.000	29.000	16.775	13.257	3.518	6.710	
			20	01		Bunuri si servicii			35.000	22.000	16.465	12.947	3.518	6.400	
			20	01	01	Furnituri de birou			7.000	5.000	3.264	868	2.396	3.264	
			20	01	03	Incalzit, iluminat si forta motrica			16.000	11.000	11.911	10.789	1.122	2.552	
			20	01	30	Alte bunuri si servicii pentru intretinere si functionare			12.000	6.000	1.290	1.290		584	
			20	05		Bunuri de natura obiectelor de inventar			6.000	4.000					
			20	05	30	Alte obiecte de inventar			6.000	4.000					
			20	06		Deplasari, detasari, transferari			1.000	1.000	310	310		310	
			20	06	01	Deplasari interne, detasari, transferari			1.000	1.000	310	310		310	
			20	30		Alte cheltuieli			2.000	2.000					
			20	30	30	Alte cheltuieli cu bunuri si servicii			2.000	2.000					
			50			TITLUL V FONDURI DE REZERVA			300.000	300.000					
			50	04		Fond de rezerva bugetara la dispozitia autoritatilor locale			300.000	300.000					
			84			PLATI EFECTUATE IN ANII PRECEDENTI SI RECUPERATE IN ANUL CURENT									
			85			Titlul XXI PLATI EFECTUATE IN ANII PRECEDENTI SI RECUPERATE IN ANUL CURENT									



Capi- tol	Sub- capi- tol	Pa- ra- graf	Gru- pa / Titlu	Ar- ti- col	Ali- ne- at	Denumire indicator	Credite de angajament			Credite bugetare		Angajamente legale	Plati efectuate	Angajamente legale de platit	Cheltuieli efective
							1	2	3	4	5				
	A					B									
	85	01				Plati efectuate in anii precedenti si recuperate in anul curent									
	85	01	01			Plati efectuate in anii precedenti si recuperate in anul curent (SF)									
5502						TRANZACTII PRIVIND DATORIA PUBLICA SI IMPRUMUTURI									
	01					CHELTUIELI CURENTE	2.061.000			1.640.000	1.544.319	1.274.716	269.603	1.274.626	
	20					TITLUL II BUNURI SI SERVICII	2.061.000			1.640.000	1.544.319	1.274.716	269.603	1.274.626	
	20	24				Comisioane si alte costuri aferente imprumuturilor	21.000								
	20	24	02			Comisioane si alte costuri aferente imprumuturilor interne	21.000								
	30					TITLUL III DOBANZI	2.040.000			1.640.000	1.544.319	1.274.716	269.603	1.274.626	
	30	01				Dobanzi aferente datoriei publice interne	2.040.000			1.640.000	1.544.319	1.274.716	269.603	1.274.626	
	30	01	01			Dobanzi aferente datoriei publice interne directe	2.040.000			1.640.000	1.544.319	1.274.716	269.603	1.274.626	
6000	02					Partea II-a APARARE, ORDINE PUBLICA SI SIGURANTA NATIONALA									
6102						SIGURANTA NATIONALA									
	01					ORDINE PUBLICA SI SIGURANTA NATIONALA									
	20					CHELTUIELI CURENTE	23.000			16.000	250			250	250
	20	01				TITLUL II BUNURI SI SERVICII	23.000			16.000	250			250	250
	20	01				Bunuri si servicii	23.000			16.000	250			250	250
	20	01	05			Carburanti si lubrifianti	16.000			11.000	250			250	250
	20	01	09			Materiale si prestari de servicii cu caracter functional	1.000			1.000	250			250	250
	20	01	30			Alte bunuri si servicii pentru	5.000			3.000					



Capi- tol	Sub- capi- tol	Pa- ra- graf	Gru- pa / Titlu col	Ali- ne- at	Denumire indicator	Credite de angajament			Credite bugetare			Angajamente legale de platit	Plati efectuate	Angajamente legale	9	
						1	2	3	4	5	6					7
	A				B											
					intretinere si functionare											
			20 02		Reparatii curente	10.000			7.000	250						250
			20 03		Hrana	1.000			1.000							
			20 03 01		Hrana pentru oameni	3.000			2.000							
			20 05		Bunuri de natura obiectelor de inventar	3.000			2.000							
			20 05 30		Alte obiecte de inventar	3.000			2.000							
6500 02					Partea III-a CHELTUIELI SOCIAL-CULTURALE	39.445.000			22.978.000	21.068.399				24.816.923		18.467.319
6502					INVATAMANT	8.116.000			5.405.000	3.337.866				6.751.461		2.979.625
			01		CHELTUIELI CURENTE	8.116.000			5.405.000	3.337.866				6.751.461		2.979.625
			10		TITLUL J CHELTUIELI DE PERSONAL	961.000			548.000	917.039				3.083.762		395.022
			10 01		Cheletuilei salariale in bani	948.000			540.000	904.039				2.672.308		388.126
			10 01 01		Salarii de baza	480.000			240.000	480.000				2.189.374		224.239
			10 01 06		Alte sporuri									4.843		4.843
			10 01 11		Fond aferent platii cu ora									51.327		51.327
			10 01 15		Alocatii pentru transportul la si de la locul de munca											
			10 01 17		Indemnizatii de hrana											
			10 01 30		Alte drepturi salariale in bani	301.000			216.000	257.039				257.039		87.022
			10 03		Contributii	167.000			84.000	167.000				167.000		76.865
			10 03 01		Contributii de asigurari sociale de stat	13.000			13.000					411.454		6.896
			10 03 02		Contributii de asigurari de somaj									274.324		274.324
			10 03 03		Contributii de asigurari sociale de sanatate									11.812		11.812
			10 03 04		Contributii de asigurari pentru accidente de munca si boli profesionale									92.822		92.822
																10.034



Capi- tol	Sub- capi- tol	Pa- ra- graf	Gru- pa / Titlu	Ar- fi- col	Ali- ne- at	Denumire indicator	Credite de angajament			Credite bugetare		Angajamente legale de platit	Plati efectuate	Angajamente legale de platit	Cheltuieli efective				
							1	2	3	4	5					6	7	8-6-7	9
A						B													
	10	03	06			Contributii pentru concedii si indemnizatii													
	10	03	07			Contributia asiguratorie pentru munca													
	20					TITLUL II BUNURI SI SERVICII													
	20	01				Bunuri si servicii													
	20	01	01			Furnituri de birou													
	20	01	02			Materiale pentru curatenie													
	20	01	03			Incalziti, iluminat si forta motrica													
	20	01	04			Apa, canal si salubritate													
	20	01	05			Carburanti si lubrifianti													
	20	01	06			Piese de schimb													
	20	01	07			Transport													
	20	01	08			Posta, telecomunicatii, radio, tv, internet													
	20	01	09			Materiale si prestari de servicii cu caracter functional													
	20	01	30			Alte bunuri si servicii pentru intretinere si functionare													
	20	03				Hrana													
	20	03	01			Hrana pentru oameni													
	20	05				Bunuri de natura obiectelor de inventar													
	20	05	30			Alte obiecte de inventar													
	20	06				Deplasari, detasari, transferari													
	20	06	01			Deplasari interne, detasari, transferari													
	20	13				Pregatire profesionala													
	57					TITLUL VIII ASISTENTA SOCIALA													




Capi- tol	Sub- capi- tol	Pa- ra- graf	Gru- pa / Titlu	Ar- ti- col	Ali- ne- at	Denumire indicator	Credite de angajament			Credite bugetare		Angajamente bugetare	Angajamente legale	Plati efectuate	Angajamente legale de platit	Cheltuieli efective
							aprobate la finele perioadei de raportare	1	2	aprobate la finele perioadei de raportare	3					
			A			B						5	6	7	8=6-7	9
			57	02		Ajutoare sociale					695.000	93.334	138.138	128.324	9.814	93.334
			57	02	01	Ajutoare sociale in numerar					1.412.000	68.978	113.782	103.968	9.814	68.978
			57	02	03	Tichete de cresa si tichete sociale pentru gradinita					62.000	24.356	24.356	24.356		24.356
			57	02	05	Suport alimentar					951.000					
6602						SANATATE					2.033.374	2.041.215	2.041.215	1.799.837	241.378	1.846.177
			01			CHELTUIELI CURENTE					2.033.374	2.041.215	2.041.215	1.799.837	241.378	1.846.177
			10			TITLUL I CHELTUIELI DE PERSONAL					1.501.000	1.437.863	1.437.863	1.208.967	228.896	1.260.170
			10	01		Cheltuieli salariale in bani					1.363.629	1.363.629	1.363.629	1.144.564	219.065	1.189.687
			10	01	01	Salarii de baza					1.188.000	1.192.012	1.192.012	1.006.869	185.143	1.018.070
			10	01	06	Alte sporuri					352.000	137.420	137.420	110.183	27.237	137.420
			10	01	17	Indemnizatii de hrana					120.000	34.197	34.197	27.512	6.685	34.197
			10	02		Cheltuieli salariale in natura					45.000	45.000	45.000	40.000	5.000	45.000
			10	02	06	Vouchere de vacanta					45.000	45.000	45.000	40.000	5.000	45.000
			10	03		Contributii					64.000	29.234	29.234	24.403	4.831	25.483
			10	03	07	Contributia asiguratorie pentru munca					64.000	29.234	29.234	24.403	4.831	25.483
			20			TITLUL II BUNURI SI SERVICII					29.000	25.511	33.352	24.403	4.831	25.483
			20	01		Bunuri si servicii					48.000	25.511	33.352	24.403	4.831	25.483
			20	01	01	Furnituri de birou					35.000	21.209	29.050	24.403	4.831	25.483
			20	01	02	Materiale pentru curatenie					3.000	1.228	1.809	1.809		1.809
			20	01	30	Alte bunuri si servicii pentru intretinere si functionare					4.000	1.892	1.892	1.892		1.892
			20	02		Reparatii curente					28.000	18.089	25.349	13.448		9.282
			20	04		Medicamente si materiale sanitare					2.000					
			20	04	01	Medicamente					11.000	4.302	4.302	4.302		4.185
			20	04	02	Materiale sanitare					7.000	2.725	2.725	2.725		2.608
										4.000	1.577	1.577	1.577		1.577	



Capi- tol	Sub- capi- tol	Pa- ra- graf	Gru- pa / Titlu	Ar- fi- col	Ali- ne- at	Denumire indicator	Credite de angajament			Credite bugetare			Angajamente legale bugetare	Angajamente legale	Plati efectuate	Angajamente legale de platit	Cheltuieli efective	
							1	2	3	4	5	6						7
			A			B												
			51			TITLUL VI TRANSFERURI INTRE UNITATI ALE ADMINISTRATIEI PUBLICE												
			51	01		Transferuri curente			936.000		570.000	570.000	570.000	570.000	570.000		570.000	
			51	01	39	Transferuri din bugetele locale pentru finantarea unitatilor de asistenta sociala si medico-sociale			936.000		570.000	570.000	570.000	570.000	570.000		570.000	
						CULTURA, RECREERE SI RELIGIE			2.887.000		2.137.000	1.834.940	1.834.940	1.834.940	1.834.940	90.176	1.744.145	
			01			CHELTUIELI CURENTE			2.887.000		2.137.000	1.834.940	1.834.940	1.834.940	1.744.764	90.176	1.744.145	
			10			TITLUL I CHELTUIELI DE PERSONAL			1.192.000		611.000	576.536	576.536	576.536	487.704	88.832	502.962	
			10	01	01	Cheltuieli salariale in bani			1.140.000		572.000	540.571	540.571	540.571	455.069	85.502	468.575	
			10	01	01	Salarii de baza			1.028.000		516.000	505.510	505.510	505.510	426.992	78.518	435.177	
			10	01	06	Alte sporuri			52.000		26.000	13.794	13.794	13.794	11.248	2.546	12.131	
			10	01	17	Indemnizatii de hrana			60.000		30.000	21.267	21.267	21.267	16.829	4.438	21.267	
			10	02		Cheltuieli salariale in natura			25.000		25.000	23.776	23.776	23.776	22.400	1.376	23.776	
			10	02	06	Vouchere de vacanta			25.000		25.000	23.776	23.776	23.776	22.400	1.376	23.776	
			10	03		Contributii			27.000		14.000	12.189	12.189	12.189	10.235	1.954	10.611	
			10	03	07	Contributia asiguratorie pentru munca			27.000		14.000	12.189	12.189	12.189	10.235	1.954	10.611	
			20			TITLUL II BUNURI SI SERVICII			208.000		148.000	102.233	100.794	100.794	10.235	1.344	10.611	
			20	01		Bunuri si servicii			202.000		142.000	100.877	99.491	99.491	9.940	1.344	10.611	
			20	01	01	Furnituri de birou			4.000		2.000	309	309	309			309	
			20	01	02	Materiale pentru curatenie			10.000		6.000	1.590	1.590	1.590			1.430	
			20	01	03	Incalzit, iluminat si forta motrica			160.000		110.000	85.786	84.673	84.673			69.663	
			20	01	30	Alte bunuri si servicii pentru intretinere si functionare			28.000		24.000	13.192	12.919	12.919			11.627	
			20	05		Bunuri de natura obiectelor de inventar			1.000		1.000	759	759	759	759			
			20	05	30	Alte obiecte de inventar			1.000		1.000	759	759	759	759			



Capi- tol	Sub- capi- tol	Pa- ra- graf	Gru- pa / Titlu	Ar- ti- col	Ali- ne- at	Denumire indicator	Credite de angajament			Credite bugetare		Angajamente legale	Plati efectuate	Angajamente legale de platit	Cheltuieli efective
							1	2	3	aprobate la finele perioadei de raportare	trimestriale cumulate				
			A			B									
			20	06		Deplasari, detasari, transferari		2.000	2.000	2.000	597	544	544	8=6-7	9
			20	06	01	Deplasari interne, detasari, transferari		2.000	2.000	2.000	597	544	544		544
			20	30		Alte cheltuieli		3.000	3.000	3.000					
			20	30	30	Alte cheltuieli cu bunuri si servicii		3.000	3.000	3.000					
			51			TITLUL VI TRANSFERURI INTRE UNITATI ALE ADMINISTRATIEI PUBLICE		1.487.000	1.378.000	1.378.000	1.157.610	1.157.610	1.157.610		1.157.610
			51	01		Transferuri curente		1.487.000	1.378.000	1.378.000	1.157.610	1.157.610	1.157.610		1.157.610
			51	01	01	Transferuri catre institutiile publice		1.487.000	1.378.000	1.378.000	1.157.610	1.157.610	1.157.610		1.157.610
6802			01			ASIGURARI SI ASISTENTA SOCIALA		24.503.000	13.336.000	13.336.000	13.860.780	14.189.307	2.246.214		12.135.509
			10			CHELTUIELI CURENTE		24.503.000	13.336.000	13.336.000	13.860.780	14.189.307	2.246.214		12.135.509
			10	01		TITLUL I CHELTUIELI DE PERSONAL		8.787.000	4.542.000	4.542.000	4.467.740	4.467.740	623.817		3.875.236
			10	01		Cheltuieli salariale in bani		8.318.000	4.171.000	4.171.000	4.114.999	4.114.999	570.456		3.534.827
			10	01	01	Salarii de baza		7.540.000	3.810.000	3.810.000	3.879.316	3.879.316	520.145		3.299.436
			10	01	06	Alte sporuri		93.000	48.000	48.000	30.872	30.872	5.638		30.580
			10	01	17	Indemnizatii de hrana		685.000	313.000	313.000	204.811	204.811	44.673		204.811
			10	02		Cheltuieli salariale in natura		270.000	270.000	270.000	260.496	260.496	39.696		260.496
			10	02	06	Vouchere de vacanta		270.000	270.000	270.000	260.496	260.496	39.696		260.496
			10	03		Contributii		199.000	101.000	101.000	92.245	92.245	13.665		79.913
			10	03	07	Contributia asiguratorie pentru munca		199.000	101.000	101.000	92.245	92.245	13.665		79.913
			20			TITLUL II BUNURI SI SERVICII		78.000	59.000	59.000	44.764	44.764	14.487		34.941
			20	01		Bunuri si servicii		33.000	24.000	24.000	19.208	19.208	4.487		13.501
			20	01	01	Furnituri de birou		2.000	1.000	1.000	703	703			703
			20	01	02	Materiale pentru curatenie		2.000	1.000	1.000	703	703			703
			20	01	03	Incalzit, iluminat si forta motrica		16.000	14.000	14.000	8.855	8.855			7.232
			20	01	09	Materiale si prestari de servicii cu caracter functional		6.000	4.000	4.000	5.632	5.632	1.300		3.032



Capi- tol	Sub- capi- tol	Pa- ra- graf	Gru- pa / Titlu	Ar- ti- col	Ali- ne- at	Denumire indicator	Credite de angajament			Credite bugetare		Angajamente legale	Plati efectuate	Angajamente legale de platit	Cheltuieli efective
							aprobate la finele perioadei de raportare	trimestriale cumulate	aprobate la finele perioadei de raportare	trimestriale cumulate					
A						B	1	2	3	4	5	6	7	8=6-7	9
			20	01	30	Alte bunuri si servicii pentru intretinere si functionare			7.000	4.000	4.018	4.018	3.831	187	2.534
			20	03		Hrana			42.000	32.000	25.062	25.062	25.062		20.946
			20	03	01	Hrana pentru oameni			42.000	32.000	25.062	25.062	25.062		20.946
			20	04		Medicamente si materiale sanitare			2.000	2.000	494	494	494		494
			20	04	01	Medicamente			1.000	1.000	211	211	211		211
			20	04	02	Materiale sanitare			1.000	1.000	283	283	283		283
			20	05		Bunuri de natura obiectelor de inventar			1.000	1.000					
			20	05	30	Alte obiecte de inventar			1.000	1.000					
			51			TITLUL VI TRANSFERURI INTRE UNITATI ALE ADMINISTRATIEI PUBLICE			1.502.000	1.135.000	891.156	891.156	891.156		891.156
			51	01		Transferuri curente			1.502.000	1.135.000	891.156	891.156	891.156		891.156
			51	01	39	Transferuri din bugetele locale pentru finantarea unitatilor de asistenta sociala si medico-sociale			1.502.000	1.135.000	891.156	891.156	891.156		891.156
			57			TITLUL VIII ASISTENTA SOCIALA			14.136.000	7.600.000	8.457.120	8.785.647	7.164.737	1.620.910	7.334.176
			57	02		Ajutoare sociale			14.136.000	7.600.000	8.457.120	8.785.647	7.164.737	1.620.910	7.334.176
			57	02	01	Ajutoare sociale in numerar			13.536.000	7.300.000	8.309.316	8.637.843	7.000.910	1.620.910	7.186.372
			57	02	05	Suport alimentar			600.000	300.000	147.804	147.804			147.804
7000	02					Partea IV-a SERVICII SI DEZVOLTARE PUBLICA, LOCUINTE, MEDIU SI APE			18.279.000	14.598.000	14.574.866	14.680.410			13.113.913
7002						LOCUINTE, SERVICII SI DEZVOLTARE PUBLICA CHELTUIELI CURENTE			5.940.000	4.902.000	4.069.323	4.174.867	3.966.000	208.867	3.936.914
			01			CHELTUIELI CURENTE			5.940.000	4.902.000	4.233.147	4.338.691	4.129.824	208.867	3.936.914
			20			TITLUL II BUNURI SI SERVICII			5.940.000	4.902.000	4.233.147	4.338.691	4.129.824	208.867	3.936.914
			20	01		Bunuri si servicii			4.490.000	3.727.000	3.553.231	3.658.775	3.449.908	208.867	3.257.155
			20	01	03	Incalzit, iluminat si forta motrica			800.000	700.000	799.824	829.208	696.501	132.707	799.824



Capi- tol	Sub- capi- tol	Pa- ra- graf	Gru- pa / Titlu	Ar- ti- col	Ali- ne- at	Denumire indicator	Credite de angajament			Credite bugetare			Angajamente legale	Plati efectuate	Angajamente legale de platit	Cheltuieli efective	
							1	2	3	4	5	6					7
	A					B											
	20	01	30			Alte bunuri si servicii pentru intretinere si functionare			3.690.000		3.027.000	2.753.407	2.829.567	2.753.407	76.160	2.457.331	
	20	02				Reparatii curente			1.200.000		1.000.000	641.698	641.698	641.698		641.541	
	20	30				Alte cheltuieli			250.000	175.000	38.218	38.218	38.218	38.218		38.218	
	20	30	30			Alte cheltuieli cu bunuri si servicii			250.000	175.000	38.218	38.218	38.218	38.218		38.218	
	84					PLATI EFECTUATE IN ANII PRECEDENTI SI RECUPERATE IN ANUL CURENT						-163.824	-163.824	-163.824			
	85					Titlul XXI PLATI EFECTUATE IN ANII PRECEDENTI SI RECUPERATE IN ANUL CURENT						-163.824	-163.824	-163.824			
	85	01				Plati efectuate in anii precedenti si recuperate in anul curent						-163.824	-163.824	-163.824			
	85	01	01			Plati efectuate in anii precedenti si recuperate in anul curent (SF)						-163.824	-163.824	-163.824			
7402						PROTECTIA MEDIULUI			12.339.000	9.696.000	10.505.543	10.505.543	10.505.543	9.158.016	1.347.527	9.176.999	
	01					CHELTUIELI CURENTE			12.339.000	9.696.000	10.505.543	10.505.543	10.505.543	9.158.016	1.347.527	9.176.999	
	20					TITLUL II BUNURI SI SERVICII			11.643.000	9.000.000	10.041.649	10.041.649	10.041.649	8.694.122	1.347.527	9.016.105	
	20	01				Bunuri si servicii			11.643.000	9.000.000	10.041.649	10.041.649	10.041.649	8.694.122	1.347.527	9.016.105	
	20	01	04			Apa, canal si salubritate			1.500.000	1.000.000	720.218	720.218	720.218			672.269	
	20	01	30			Alte bunuri si servicii pentru intretinere si functionare			10.143.000	8.000.000	9.321.431	9.321.431	9.321.431	7.753.904	1.567.527	8.343.836	
	55					TITLUL VII ALTE TRANSFERURI			696.000	696.000	463.894	463.894	463.894	463.894		160.894	
	55	01				A. Transferuri interne			696.000	696.000	463.894	463.894	463.894	463.894		160.894	
	55	01	65			Sume reprezentand contributia unitatilor administrativ-teritoriale la Fondul IID			330.000	330.000	160.894	160.894	160.894	160.894		160.894	



Capi- tol	Sub- capi- tol	Pa- ra- graf	Gru- pa / Titlu	Ar- ti- col	Ali- ne- at	Denumire indicator	Credite de angajament		Credite bugetare		Angajamente bugetare	Angajamente legale	Plati efectuate	Angajamente legale de platit	Cheltuieli efective
							1	2	3	4					
			A			B									
			55	01	84	Sume reprezentand stimulentele pentru casarea autovehiculelor uzate									
8000	02					Partea V-a ACTIUNI ECONOMICE									
8002						ACTIUNI GENERALE ECONOMICE, SI DE MUNCA									
	01					CHELTUIELI CURENTE									
	20					TITLUL II BUNURI SI SERVICII									
	20	01				Bunuri si servicii									
	20	01	01			Furnituri de birou									
	20	01	03			Incalziti, iluminat si forta motrica									
	20	01	04			Apa, canal si salubritate									
	20	01	30			Alte bunuri si servicii pentru intretinere si functionare									
	20	06				Deplasari, detasari, transferari									
	20	06	01			Deplasari interne, detasari, transferari									
	20	30				Alte cheltuieli									
	20	30	01			Reclama si publicitate									
8402						TRANSPORTURI									
	01					CHELTUIELI CURENTE									
	20					TITLUL II BUNURI SI SERVICII									
	20	01				Bunuri si servicii									
	20	01	30			Alte bunuri si servicii pentru intretinere si functionare									
	20	02				Reparatii curente									
8702						ALTE ACTIUNI ECONOMICE									
	01					CHELTUIELI CURENTE									



Capi- tol	Pa- ra- graf	Gru- pa / Titlu	Ar- fi- col	Ali- ne- at	Denumire indicator	Credite de angajament			Credite bugetare		Angajamente legale	Plati efectuate	Angajamente legale de platit	Cheltuieli efective	
						aprobate la finele perioadei de raportare	trimestriale cumulate	aprobate la finele perioadei de raportare	trimestriale cumulate						
A						1	2	3	4	5	6	7	8=6-7	9	
B															
	20				TITLUL II BUNURI SI SERVICII			215.000	108.000	37.962	37.962	37.962	37.962		5.112
	20	01			Bunuri si servicii			215.000	108.000	37.962	37.962	37.962	37.962		5.112
	20	01	30		Alte bunuri si servicii pentru intretinere si functionare excedenti/deficit sect funct			215.000	108.000	37.962	37.962	37.962	37.962	7.408.922	5.112

9902 96

Conducatorul institutiei,


Conducatorul compartimentului
financiar-contabil



TOTAL JUDET

CONTUL DE EXECUTIE AL BUGETULUI LOCAL - CHELTUIELI
SECTIUNEA DE DEZVOLTARE
30.06.2024

Pag. 1 - lei-

Capi- tol	Sub- capi- tol	Pa- ra- graf	Gru- pa / Titlu	Ar- ti- col	Ali- ne- at	Denumire indicator	Credite de angajament			Credite bugetare			Angajamente legale	Plati efectuate	Angajamente legale de platit	Cheltuieli efective	
							1	2	3	4	5	6					7
5002		A				B											
			01			TOTAL CHELTUIELI	54.094.000	54.094.000	195.788.000	195.788.000	31.079.966	16.393.133	18.514.763	1.419.662			
			58			CHELTUIELI CURENTE			141.694.000	141.694.000	18.248.980	5.633.955	16.029.815	380.623			
			58	01		TITLUL X PROIECTE CU FINANTARE DIN FONDURI EXTERNE NERAMBURSABILE											
			58	01		CADRULUI FINANCIAR 2014-2020			18.381.000	18.381.000	1.463.567	1.455.109	3.112.842	207.234			
						Programe din Fondul European de Dezvoltare											
						Regionala (FEDR)			18.381.000	18.381.000	1.462.677	1.455.109	14.209	124.986			
			58	01	01	Finantarea nationala			1.779.000	1.779.000	63.098	62.719	4.998	2.757			
			58	01	02	Finantarea externa nerambursabila			14.524.000	14.524.000	1.171.132	1.163.943	9.211	53.569			
			58	01	03	CheLtuIeli neeligibile			2.078.000	2.078.000	228.447	228.447		68.660			
			58	02		Programe din Fondul Social European (FSE)			890	890	3.098.633		3.098.633	82.248			
			58	02	01	Finantarea nationala			890	890			165.382	537			
			58	02	02	Finantarea externa nerambursabila							2.933.251	81.711			
			60			Titlul XII PROIECTE CU FINANTARE DIN SUMELE REPREZENTAND ASISTENTA											
						FINANCIARA NERAMBURSABILA											
						APERENTA PNRR			9.887.000	9.887.000	4.958.415	1.247	4.957.171	172.695			
			60	01		Fonduri europene nerambursabile			8.308.000	8.308.000	4.166.815	1.125	4.165.690	172.695			
			60	03		Sume aferente TVA			1.579.000	1.579.000	791.600	119	791.481				
			61			Titlul XIII PROIECTE CU FINANTARE DIN SUMELE AFERENTE COMPONENTEI											
						DE IMPRUMUT A PNRR			113.426.000	113.426.000	11.826.998	4.177.602	7.959.802	694			
			61	01		Fonduri din imprumut rambursabil			95.235.000	95.235.000	9.971.374	3.539.978	6.678.796	694			
			61	02		Finantare publica nationala							16.000				
			61	03		Sume aferente TVA			18.191.000	18.191.000	1.855.624	637.624	1.265.006				
			70			CHELTUIELI DE CAPITAL	54.094.000	54.094.000	54.094.000	54.094.000	12.903.194	10.831.386	2.484.948	1.039.039			



Capi- tol	Sub- capi- tol	Pa- ra- gra- ful	Gru- pa / Titlu col	Ar- ti- col	Ali- ne- at	Denumire indicator	Credite de angajament			Credite bugetare		Angajamente legale de platit	Plati efectuate	Angajamente legale	7	8=6-7	Cheltuieli efective
							1	2	3	4	5						
			A			B											
			71			TITLUL XV ACTIVE NEFINANCIARE	54.094.000	54.094.000	54.094.000	54.094.000	12.903.194	13.316.334	10.831.386	2.484.948		1.039.039	
			71	01		Active fixe	54.094.000	54.094.000	54.094.000	54.094.000	12.903.194	13.316.334	10.831.386	2.484.948		1.039.039	
			71	01	01	Construcții	243.000	243.000	243.000	243.000						280.707	
			71	01	02	Masini, echipamente si mijloace de transport										176.178	
			71	01	03	Mobilier, aparatura birotica si alte active corporale	200.000	200.000	200.000	200.000	22.542	22.542	22.542			62.849	
			71	01	30	Alte active fixe (inclusiv reparatii capitale)	53.651.000	53.651.000	53.651.000	53.651.000	12.880.652	13.293.792	10.808.844	2.484.948		519.305	
			84			PLATI EFECTUATE IN ANII PRECEDENTI SI RECUPERATE IN ANUL CURENT					-72.208	-72.208	-72.208				
			85			Titlul XXI PLATI EFECTUATE IN ANII PRECEDENTI SI RECUPERATE											
			85	01		IN ANUL CURENT											
			85	01		Plati efectuate in anii precedenti si recuperate in anul curent					-72.208	-72.208	-72.208				
			85	01	02	Plati efectuate in anii precedenti si recuperate in anul curent (SD)					-72.208	-72.208	-72.208				
5100	02					Partea I-a SERVICII PUBLICE GENERALE	840.000	840.000	840.000	840.000	170.502	170.502	170.502			524.614	
5102						AUTORITATI PUBLICE SI ACTIUNI EXTERNE CHELTUIELI CURENTE	840.000	840.000	840.000	840.000	170.502	170.502	170.502			524.614	
			58			TITLUL X PROIECTE CU FINANTARE DIN FONDURI EXTERNE NERAMBURSABILE										66.287	
			58	02		CADRULUI FINANCIAR 2014-2020											
			58	02		Programe din Fondul Social European (FSE)											
			58	02	01	Finantarea nationala											




Capi- tol	Sub- capi- tol	Pa- ra- graf	Gru- pa / Titlu	Ar- ti- col	Ali- ne- at	Denumire indicator	Credite de angajament			Credite bugetare		Angajamente legale	Plati efectuate	Angajamente legale de platit	Cheltuieli efective
							1	2	3	aprobate la finele perioadei de raportare	trimestriale cumulate				
	A					B									
		58	02			Finantarea externa nerambursabila									
		70				CHELTUIELI DE CAPITAL	840.000	840.000	840.000	840.000	840.000	170.502	170.502		66.125
		71				TITLUL XV ACTIVE NEFINANCIARE	840.000	840.000	840.000	840.000	840.000	170.502	170.502		458.327
		71	01			Active fixe	840.000	840.000	840.000	840.000	840.000	170.502	170.502		458.327
		71	01	01		Constructii									124.465
		71	01	02		Masini, echipamente si mijloace de transport									64.340
		71	01	03		Mobilier, aparatura birotica si alte active corporale	200.000	200.000	200.000	200.000	200.000	22.542	22.542		45.214
		71	01	30		Alte active fixe (inclusiv reparatii capitale)	640.000	640.000	640.000	640.000	640.000	147.960	147.960		224.308
6000	02					Partea II-a APARARE, ORDINE PUBLICA SI SIGURANTA NATIONALA									
6102						SIGURANTA NATIONALA									
		70				ORDINE PUBLICA SI SIGURANTA NATIONALA									232
		71				CHELTUIELI DE CAPITAL									232
		71	01			TITLUL XV ACTIVE NEFINANCIARE									232
		71	01	01		Active fixe									232
		71	01	02		Masini, echipamente si mijloace de transport									232
6500	02					Partea III-a CHELTUIELI SOCIAL-CULTURALE	1.853.000	1.853.000	1.853.000	1.853.000	1.853.000	6.000.713	909.138	8.129.387	232
6502						INVATAMANT	245.000	245.000	245.000	245.000	245.000	4.958.061		7.852.382	284.791
		01				CHELTUIELI CURENTE						4.958.061		7.852.382	259.689
		58				TITLUL X PROIECTE CU FINANTARE DIN FONDURI EXTERNE NERAMBURSABILE						4.958.061		7.852.382	188.656
						CADRULUI FINANCIAR 2014-2020									
		58	02			Programe din Fondul Social European (FSE)									
							890				890				15.961
															15.961



Capi- tol	Sub- capi- tol	Pa- ra- graf	Gru- pa / Titlu	Ar- ti- col	Al- ne- at	Denumire indicator	Credite de angajament			Credite bugetare			Angajamente legale	Plati efectuate	Angajamente legale de platit	Cheltuieli efective	
							aprobate la finele perioadei de raportare	trimestriale cumulate	aprobate la finele perioadei de raportare	trimestriale cumulate	1	2					3
			A			B											
			58	02	01	Finantarea nationala											
			58	02	02	Finantarea externa nerambursabila											375
			60			Titlul XII PROIECTE CU FINANTARE DIN SUMELE REPREZENTAND ASISTENTA FINANCIARA NERAMBURSABILA AFERENTA PNRR											15.586
			60	01		Fonduri europene nerambursabile											172.695
			60	03		Sume aferente TVA											172.695
			61			Titlul XIII PROIECTE CU FINANTARE DIN SUMELE AFERENTE COMPONENTEI DE IMPRUMUT A PNRR											
			61	01		Fonduri din imprumut rambursabil											791.481
			61	03		Sume aferente TVA											172.695
			70			CHELTUIELI DE CAPITAL											
			71			TITLUL XV ACTIVE NEFINANCIARE											
			71	01		Active fixe	245.000	245.000	245.000	245.000	245.000	245.000	245.000	245.000	243.000	243.000	71.033
			71	01	01	Constructii	245.000	245.000	245.000	245.000	245.000	245.000	245.000	243.000	243.000	992	71.033
			71	01	02	Masini, echipamente si mijloace de transport	245.000	245.000	245.000	245.000	245.000	245.000	245.000	243.000	243.000	992	71.033
			71	01	03	Mobilier, aparatura birotica si alte active corporale											52.850
			71	01	30	Alte active fixe (inclusiv reparatii capitale)	2.000	2.000	2.000	2.000	2.000	2.000	2.000	2.000	2.000	2.000	13.794
6602						SANATAIE	3.611.000	3.611.000	3.611.000	3.611.000	3.611.000	3.611.000	3.611.000	3.611.000	3.611.000	3.611.000	3.397
			01			CHELTUIELI CURENTE	3.300.000	3.300.000	3.300.000	3.300.000	3.300.000	3.300.000	3.300.000	3.300.000	3.300.000	3.300.000	476
			58			TITLUL X PROIECTE CU FINANTARE DIN											476



Capi- tol	Sub- capi- tol	Pa- ra- graf	Gru- pa / Titlu	Ar- ti- col	Ali- ne- at	Denumire indicator	Credite de angajament			Credite bugetare		Angajamente legale	Plati efectuate	Angajamente legale de platit	Cheltuieli efective
							1	2	3	4	5				
						B	1	2	3	4	5	6	7	8=6-7	9
						FONDURI EXTERNE NERAMBURSABILE									
						CADRULUI FINANCIAR 2014-2020									
						Programe din Fondul European de Dezvoltare									
						Regionala (FEDR)									
						Finantarea nationala									
						Finantarea externa nerambursabila									
						Cheltuieli neeligibile									
						CHELTUIELI DE CAPITAL									
						TITLUL XV ACTIVE NEFINANCIARE									
						Active fixe									
						Alte active fixe									
						(inclusiv reparatii capitale)									
						PLATI EFECTUATE IN ANII PRECEDENTI SI									
						RECUPERATE IN ANUL CURENT									
						Titlul XXI PLATI EFECTUATE IN ANII									
						PRECEDENTI SI RECUPERATE									
						IN ANUL CURENT									
						Plati efectuate in anii precedenti si									
						recuperate in anul curent									
						Plati efectuate in anii precedenti si									
						recuperate in anul curent (SD)									
6702						CULTURA, RECREERE SI RELIGIE									
						CHELTUIELI CURENTE									
						TITLUL X PROIECTE CU FINANTARE DIN									
						FONDURI EXTERNE NERAMBURSABILE									
						CADRULUI FINANCIAR 2014-2020									



Capi- tol	Sub- capi- tol	Pa- ra- graf	Gru- pa / Titlu col	Ali- ne- at	Denumire indicator	Credite de angajament		Credite bugetare		Angajamente bugetare	Angajamente legale	Plati efectuate	Angajamente legale de platit	Cheltuieli efective
						aprobate la finele perioadei de raportare	1	aprobate la finele perioadei de raportare	3					
			A		B		2		4	5	6	7	8=6-7	9
			58 01		Programe din Fondul European de Dezvoltare Regionala (FEDR)			3.428.000	3.428.000	15.138	21.779	15.138	6.641	20.733
			58 01 01		Finantarea nationala			510.000	510.000	139	4.758	139	4.619	
			58 01 02		Finantarea externa nerambursabila			2.890.000	2.890.000	786	2.808	786	2.022	5.895
			58 01 03		Cheltuieli neeligibile			28.000	28.000	14.213	14.213	14.213		14.838
			70		CHELTUIELI DE CAPITAL		1.122.000	1.122.000	1.122.000	868.185	1.005.035	868.185	136.850	2.233
			71		TITLUL XV ACTIVE NEFINANCIARE		1.122.000	1.122.000	1.122.000	868.185	1.005.035	868.185	136.850	2.233
			71 01		Active fixe		1.122.000	1.122.000	1.122.000	868.185	1.005.035	868.185	136.850	2.233
			71 01 02		Masini, echipamente si mijloace de transport									
			71 01 30		Alte active fixe									2.233
					(inclusiv reparatii capitale)		1.122.000	1.122.000	1.122.000	868.185	1.005.035	868.185	136.850	
6802					ASIGURARI SI ASISTENTA SOCIALA		175.000	497.000	497.000	154.155	154.155	20.641	133.514	1.660
			01		CHELTUIELI CURENTE			322.000	322.000	128.629	128.629	1.244	127.385	
			60		Titlul XII PROIECTE CU FINANTARE									
					DIN SUMELE REPREZENTAND ASISTENTA FINANCIARA NERAMBURSABILA									
					AFERENTA PNRR				1.244	1.244	1.244			
			60 01		Fonduri europene nerambursabile				1.125	1.125	1.125			
			60 03		Sume aferente TVA				119	119	119			
			61		Titlul XIII PROIECTE CU FINANTARE									
					DIN SUMELE AFERENTE COMPONENTEI DE IMPRUMUT A PNRR									
					Fonduri din imprumut rambursabil			322.000	322.000	127.385	127.385			
					Sume aferente TVA			270.000	270.000	107.046	107.046			
			61 01					52.000	52.000	20.339	20.339			
			61 03					175.000	175.000	25.526	25.526			
			70		CHELTUIELI DE CAPITAL									1.660



Capi- tol	Sub- capi- tol	Pa- ra- graf	Gru- pa / Titlu	Ar- ti- col	Ali- ne- at	Denumire indicator	Credite de angajament			Credite bugetare			Angajamente legale	Plati efectuate	Angajamente legale de platit	Cheltuieli efective	
							1	2	3	4	5	6					7
			A			B											
			71			TITLUL XV ACTIVE NEFINANCIARE	175.000	175.000	175.000	175.000	175.000	175.000	25.526	19.397	6.129	1.660	
			71	01		Active fixe	175.000	175.000	175.000	175.000	175.000	25.526	19.397	6.129	1.660		
			71	01	01	Construcții										264	
			71	01	02	Masini, echipamente si mijloace de transport										729	
			71	01	03	Mobilier, aparatura birotica si alte active corporale										667	
			71	01	30	Alte active fixe	175.000	175.000	175.000	175.000	175.000	25.526	19.397	6.129			
						(inclusiv reparatii capitale)											
7000	02					Partea IV-a SERVICII SI DEZVOLTARE	10.875.000	10.875.000	132.499.000	132.499.000	13.498.954	13.888.153	5.976.943	7.911.210	487.374		
						PUBLICA, LOCUINTE, MEDIU SI APE	9.875.000	9.875.000	124.030.000	124.030.000	12.461.764	12.850.963	5.807.310	7.043.653	409.197		
						LOCUINTE, SERVICII SI DEZVOLTARE PUBLICA											
			01			CHELTUIELI CURENTE			114.155.000	114.155.000	10.672.802	10.983.208	4.018.348	6.964.860	694		
			58			TITLUL X PROIECTE CU FINANTARE DIN FONDURI EXTERNE NERAMBURSABILE			7.603.000	7.603.000							
						CADRULUI FINANCIAR 2014-2020											
			58	01		Programe din Fondul European de Dezvoltare Regionala (FEDR)			7.603.000	7.603.000							
			58	01	01	Finantarea nationala			229.000	229.000							
			58	01	02	Finantarea externa nerambursabila			7.374.000	7.374.000							
			60			Titlul XII PROIECTE CU FINANTARE DIN SUMELE REPREZENTAND ASISTENTA FINANCIARA NERAMBURSABILA											
						AFERENTA PNRR			1.465.000	1.465.000							
			60	01		Fonduri europene nerambursabile			1.231.000	1.231.000							
			60	03		Sume aferente TVA			234.000	234.000							



Capi- tol	Sub- capi- tol	Pa- ra- graf	Gru- pa / Titlu	Ar- ti- col	Ali- ne- at	Denumire indicator	Credite de angajament			Credite bugetare		Angajamente legale	Plati efectuate	Angajamente legale de platit	Cheltuieli efective
							1	2	3	4	5				
			A			B									
			61			Titlul XIII PROIECTE CU FINANTARE DIN SUMELE AFERENTE COMPONENTEI DE IMPRUMUT A PNRR									
			61	01		Fonduri din imprumut rambursabil	105.087.000		105.087.000			10.983.208	4.018.348	6.964.860	694
			61	02		Finantare publica nationala	88.229.000		88.229.000			9.248.862	3.406.151	5.842.711	694
			61	03		Sume aferente TVA					16.000			16.000	
			70			CHELTUIELI DE CAPITAL						1.718.346	612.197	1.106.149	
			71			TITLUL XV ACTIVE NEFINANCIARE						1.867.755	1.788.962	78.793	408.503
			71	01		Active fixe	9.875.000	9.875.000	9.875.000			1.867.755	1.788.962	78.793	408.503
			71	01	01	Constructii	9.875.000	9.875.000	9.875.000			1.867.755	1.788.962	78.793	408.503
			71	01	03	Mobilier, aparatura birotica si alte active corporale									150.479
			71	01	30	Alte active fixe									3.174
7402						(inclusiv reparatii capitale)	9.875.000	9.875.000	9.875.000			1.867.755	1.788.962	78.793	254.850
						PROTECTIA MEDIULUI	1.000.000	1.000.000	8.469.000			1.037.190	169.633	867.557	78.177
			01			CHELTUIELI CURENTE			7.469.000			1.026.811	159.254	867.557	
			61			Titlul XIII PROIECTE CU FINANTARE DIN SUMELE AFERENTE COMPONENTEI DE IMPRUMUT A PNRR									
			61	01		Fonduri din imprumut rambursabil	7.469.000		7.469.000			1.026.811	159.254	867.557	
			61	03		Sume aferente TVA	6.275.000		6.275.000			862.866	138.827	729.039	
			70			CHELTUIELI DE CAPITAL	1.194.000		1.194.000			163.945	10.379	138.118	
			71			TITLUL XV ACTIVE NEFINANCIARE						10.379	10.379		78.177
			71	01		Active fixe	1.000.000	1.000.000	1.000.000			10.379	10.379		78.177
			71	01	01	Constructii	1.000.000	1.000.000	1.000.000			10.379	10.379		78.177
			71	01	02	Masini, echipamente si mijloace de	1.000.000	1.000.000	1.000.000			10.379	10.379		4.507



Capi- tol	Sub- capi- tol	Pa- ra- graf	Gru- pa / Titlu col	Ali- ne- at	Denumire indicator	Credite de angajament			Credite bugetare		Angajamente legale bugetare	Angajamente legale	Plati efectuate	Angajamente legale de platit	Cheltuieli efective
						aprobate la finele perioadei de raportare	trimestriale cumulate	aprobate la finele perioadei de raportare	trimestriale cumulate						
A					B	1	2	3	4	5	6	7	8=6-7	9	
					transport										
			71	01	30	Alte active fixe									
						(inclusiv reparatii capitale)	1.000.000	1.000.000	1.000.000	10.379	10.379	10.379	10.379		55.794
8000	02				Partea V-a ACTIUNI ECONOMICE	40.526.000	40.526.000	44.576.000	44.576.000	11.409.797	11.810.716	9.336.550	2.474.166		17.876
8002					ACTIUNI GENERALE ECONOMICE, SI DE MUNCA										122.651
			01		CHELTUIELI CURENTE	4.050.000		4.050.000	4.050.000	1.370.157	1.573.579	1.362.589	210.990		103.777
			58		TITLUL X PROIECTE CU FINANTARE DIN FONDURI EXTERNE NERAMBURSABILE	4.050.000		4.050.000	4.050.000	1.370.157	1.573.579	1.362.589	210.990		103.777
			58	01	CADRULUI FINANCIAR 2014-2020	4.050.000		4.050.000	4.050.000	1.370.157	1.573.579	1.362.589	210.990		103.777
					Programe din Fondul European de Dezvoltare Regionala (FEDR)										
			58	01	01	Finantarea nationala	4.050.000		4.050.000	1.370.157	1.370.157	1.362.589	7.568		103.777
			58	01	02	Finantarea externa nerambursabila	110.000		110.000	61.407	61.407	61.028	379		2.757
			58	01	03	Cheltuieli neeligibile	2.090.000		2.090.000	1.166.724	1.166.724	1.159.558	7.189		47.198
			58	02	Programe din Fondul Social European (FSE)	1.850.000		1.850.000	1.850.000	142.026	142.026	142.026	203.422		53.822
			58	02	01	Finantarea nationala	40.526.000		40.526.000	40.526.000	10.039.640	7.973.961	10.171		18.874
			58	02	02	Finantarea externa nerambursabila	40.526.000		40.526.000	40.526.000	10.039.640	10.039.640	193.251		18.874
8402					TRANSPORTURI	40.526.000		40.526.000	40.526.000	10.039.640	10.039.640	7.973.961	2.263.176		18.874
			70		CHELTUIELI DE CAPITAL	40.526.000		40.526.000	40.526.000	10.039.640	10.039.640	7.973.961	2.263.176		18.874
			71		TITLUL XV ACTIVE NEFINANCIARE	40.526.000		40.526.000	40.526.000	10.039.640	10.039.640	7.973.961	2.263.176		18.874
			71	01	Active fixe	40.526.000		40.526.000	40.526.000	10.039.640	10.039.640	7.973.961	2.263.176		18.874
			71	01	30	Alte active fixe	40.526.000		40.526.000	40.526.000	10.039.640	7.973.961	2.263.176		18.874
9902					(inclusiv reparatii capitale) excedent/deficit sect dezy			-27.333.000	-27.575.000	10.039.640	10.237.137	3.165.246	2.263.176		18.874



Conducatorul institutiei,



Conducatorul compartimentului
financiar-contabil



CONTUL DE EXECUTIE AL IMPRUMUTURILOR INTERNE
30.06.2024

Pag. 1 - lei-


Capi- tol	Sub- capi- tol	Pa- ra- graf	Gru- pa / Titlu	Ar- ti- col	Ali- ne- at	Denumire indicator	Credite de angajament			Credite bugetare		Angajamente legale	Plati efectuate	Angajamente legale de platit	Cheltuieli efective
							1	2	3	4	5				
			A			B									
0						TOTAL JUDET									
5007						CREDITE INTERNE			5.235.000	5.235.000	966.777	966.777	2.379	2.379	315.146
6607						SANATATE			1.400.000	1.400.000	878.898	878.898	878.898	878.898	196.241
	06					Servicii medicale in unitati sanitare cu paturi			1.400.000	1.400.000	878.898	878.898	878.898	878.898	196.241
6607	06	01				Spitale generale			1.400.000	1.400.000	878.898	878.898	878.898	878.898	196.241
6707						CULTURA, RECREERE SI RELIGIE			1.485.000	1.485.000	87.879	87.879	2.379	2.379	108.190
	03					Servicii culturale			1.485.000	1.485.000	87.879	87.879	2.379	2.379	108.190
						Biblioteci publice comunale, orasenesi, municipale									
6707	03	03				Muzee			1.485.000	1.485.000	87.879	87.879	2.379	2.379	105.331
8007						ACTIUNI GENERALE ECONOMICE, SIDE MUNCA									2.859
						Actiuni generale economice si comerciale									
8007	01					Programe de dezvoltare regionala si sociala			2.350.000	2.350.000					10.715
									2.350.000	2.350.000					10.715
									2.350.000	2.350.000					10.715



DETALIEREA CHELTUIELILOR
- imprumuturi interne -
30.06.2024

Pag. 2 - lei-

Capi- tol	Sub- capi- tol	Pa- ra- graf	Gru- pa / Titlu	Ar- fi- col	Ali- ne- at	Denumire indicator	Credite de angajament			Credite bugetare			Angajamente legale bugetare	Angajamente legale	Plati efectuate	Angajamente legale de platit	Ciretuile efective	
							1	2	3	4	5	6						7
0						B												
						TOTAL JUDET												
5007			01			CREDITE INTERNE			5.235.000		5.235.000		966.777	969.156	966.777	2.379	315.146	
			58			CHELTUIELI CURENTE			5.235.000		5.235.000		966.777	969.156	966.777	2.379	315.146	
						TITLUL X PROIECTE CU FINANTARE DIN FONDURI EXTERNE NERAMBURSABILE												
			58	01		CADRULUI FINANCIAR 2014-2020			5.235.000		5.235.000		966.777	969.156	966.777	2.379	315.146	
						Programe din Fondul European de Dezvoltare Regionala (FEDR)			5.235.000		5.235.000		966.777	969.156	966.777	2.379	315.146	
			58	01	01	Finantarea nationala			796.000		796.000		276.851	277.208	276.851	357	199.923	
			58	01	02	Finantarea externa nerambursabila			4.439.000		4.439.000		689.926	691.948	689.926	2.022	115.223	
6607						SANATATE			1.400.000		1.400.000		878.898	878.898	878.898	196.241		
			01			CHELTUIELI CURENTE			1.400.000		1.400.000		878.898	878.898	878.898	196.241		
			58			TITLUL X PROIECTE CU FINANTARE DIN FONDURI EXTERNE NERAMBURSABILE												
			58	01		CADRULUI FINANCIAR 2014-2020			1.400.000		1.400.000		878.898	878.898	878.898	196.241		
						Programe din Fondul European de Dezvoltare Regionala (FEDR)			1.400.000		1.400.000		878.898	878.898	878.898	196.241		
			58	01	01	Finantarea nationala			1.400.000		1.400.000		878.898	878.898	878.898	196.241		
			58	01	02	Finantarea externa nerambursabila			420.000		420.000		263.669	263.669	263.669	184.034		
6707						CULTURA, RECREERE SI RELIGIE			980.000		980.000		615.229	615.229	615.229	12.207		
			01			CHELTUIELI CURENTE			1.485.000		1.485.000		87.879	90.258	87.879	2.379	108.190	
			58			TITLUL X PROIECTE CU FINANTARE DIN FONDURI EXTERNE NERAMBURSABILE												
			58	01		CADRULUI FINANCIAR 2014-2020			1.485.000		1.485.000		87.879	90.258	87.879	2.379	108.190	
						Programe din Fondul European de Dezvoltare Regionala (FEDR)			1.485.000		1.485.000		87.879	90.258	87.879	2.379	108.190	



Capi- tol	Sub- cap- tol	Pa- ra- graf	Gru- pa / Titlu	Ar- ti- col	Ali- ne- at	Denumire indicator	Credite de angajament			Credite bugetare		Angajamente legale	Plati efectuate	Angajamente legale de platit	Cheltuieli efective
							1	2	3	aprobate la finele perioadei de raportare	trimestriale cumulate				
			A			B									
			58	01	01	Finantarea nationala					223.000	13.182	13.539	357	15.353
			58	01	02	Finantarea externa nerambursabila					1.262.000	74.697	76.719	2.022	92.837
8007			01			ACTIUNI GENERALE ECONOMICE, SI DE MUNCA					2.350.000				10.715
			58			CHELTUIELI CURENTE					2.350.000				10.715
						TITLUL X PROIECTE CU FINANTARE DIN FONDURI EXTERNE NERAMBURSABILE									
			58	01		CADRULUI FINANCIAR 2014-2020					2.350.000				10.715
						Programe din Fondul European de Dezvoltare Regionala (FFDR)					2.350.000				10.715
			58	01	01	Finantarea nationala					153.000				536
			58	01	02	Finantarea externa nerambursabila					2.197.000				10.179

Conducatorul institutiei,


Conducatorul compartimentului
financiar-contabil

TOTAL JUDEȚ

CONTUL DE EXECUȚIE AL IMPRUMUTURILOR INTERNE
SECȚIUNEA DE DEZVOLTARE
30.06.2024

Pag. 1 - lei-

Capi- tot	Sub- capi- tot	Pa- ra- graf	Gr- pa / Tifu col	Ar- fi- col	Ali- ne- at	Denumire indicator	Credite de angajament			Credite bugetare		Angajamente legale de platit	Plati efectuate	Angajamente legale	Cheltuieli efective
							aprobate la finele perioadei de raportare	trimestriale cumulate	trimestriale cumulate	aprobate la finele perioadei de raportare	trimestriale cumulate				
A							1	2	3	4	5	6	7	8=6-7	9
5007						B									
	01					CREDITE INTERNE	5.235.000		5.235.000	5.235.000	966.777	969.156	966.777	2.379	315.146
	58					CHELTUIELI CURENTE	5.235.000		5.235.000	5.235.000	966.777	969.156	966.777	2.379	315.146
						TITLUL X PROIECTE CU FINANTARE DIN									
						FONDURI EXTERNE NERAMBURSABILE									
	58	01				CADRULUI FINANCIAR 2014-2020	5.235.000		5.235.000	5.235.000	966.777	969.156	966.777	2.379	315.146
						Programe din Fondul European de Dezvoltare									
						Regionala (FEDR)	5.235.000		5.235.000	5.235.000	966.777	969.156	966.777	2.379	315.146
	58	01	01			Finantarea nationala	796.000		796.000	796.000	276.851	277.208	276.851	357	199.923
	58	01	02			Finantarea externa nerambursabila	4.439.000		4.439.000	4.439.000	689.926	691.948	689.926	2.022	115.223
6607						SANATATE	1.400.000		1.400.000	1.400.000	878.898	878.898	878.898		196.241
	01					CHELTUIELI CURENTE	1.400.000		1.400.000	1.400.000	878.898	878.898	878.898		196.241
	58					TITLUL X PROIECTE CU FINANTARE DIN									
						FONDURI EXTERNE NERAMBURSABILE									
	58	01				CADRULUI FINANCIAR 2014-2020	1.400.000		1.400.000	1.400.000	878.898	878.898	878.898		196.241
						Programe din Fondul European de Dezvoltare									
						Regionala (FEDR)	1.400.000		1.400.000	1.400.000	878.898	878.898	878.898		196.241
	58	01	01			Finantarea nationala	420.000		420.000	420.000	263.669	263.669	263.669		184.034
	58	01	02			Finantarea externa nerambursabila	980.000		980.000	980.000	615.229	615.229	615.229		12.207
6707						CULTURA, RECREERE SI RELIGIE	1.485.000		1.485.000	1.485.000	87.879	90.258	87.879		108.190
	01					CHELTUIELI CURENTE	1.485.000		1.485.000	1.485.000	87.879	90.258	87.879		108.190
	58					TITLUL X PROIECTE CU FINANTARE DIN									
						FONDURI EXTERNE NERAMBURSABILE									
	58	01				CADRULUI FINANCIAR 2014-2020	1.485.000		1.485.000	1.485.000	87.879	90.258	87.879		108.190
						Programe din Fondul European de Dezvoltare									
						Regionala (FEDR)	1.485.000		1.485.000	1.485.000	87.879	90.258	87.879		108.190
	58	01	01			Finantarea nationala	223.000		223.000	223.000	13.182	13.539	13.182		15.553



Capi- tol	Sub- capi- tol	Pa- ra- graf	Gru- pa / Titlu	Ar- ti- col	Ali- ne- at	Denumire indicator	Credite de angajament		Credite bugetare			Angajamente legale	Plati efectuate	Angajamente legale de platit	Cheltuieli efective	
							aprobate la finele perioadei de raportare	trimestriale cumulate	aprobate la finele perioadei de raportare	trimestriale cumulate	Angajamente bugetare					
A							1	2	3	4	5	6	7	8=6-7	9	
8007			58	01	02	B	Finantarea externa nerambursabila ACTIUNI GENERALE ECONOMICE, SI DE MUNCA CHELTUIELI CURENTE TITLUL X PROIECTE CU FINANTARE DIN FONDURI EXTERNE NERAMBURSABILE CADRULUI FINANCIAR 2014-2020 Programe din Fondul European de Dezvoltare Regionala (FEDR) Finantarea nationala Finantarea externa nerambursabila	1.262.000	1.262.000	1.262.000	1.262.000	74.697	76.719	74.697	2.022	92.837
			01					2.350.000	2.350.000	2.350.000	2.350.000					10.715
			58					2.350.000	2.350.000	2.350.000	2.350.000					10.715
			58	01				2.350.000	2.350.000	2.350.000	2.350.000					10.715
			58	01	01			153.000	153.000	153.000	153.000					536
			58	01	02			2.197.000	2.197.000	2.197.000	2.197.000					10.179

Conducatorul institutiei,

Conducatorul compartimentului
financiar-contabil

Capi- tol	Sub- capi- tol	Pa- tra- gra- Titlu	Ar- ti- col	Ali- ne- at	Denumire indicator	Prevederi bugetare aprobrate la finele perioadei de raportare	Prevederi bugetare trimestriale cumulate	Drepturi constatate		Incasari realizate	Stingeri pe alte cai decat incasari	Drepturi constatate de incasat	
								Total, din care:	din anii precedenti				
A					B	1	2	3=4+5	4	5	6	7	8-3-6-7
0					TOTAL JUDET								
0001	08				TOTAL VENITURI-NERAMBURSABILE			40.500	40.500				40.500
4808					SUME PRIMITE DE LA UE/ALTI DONATORI IN CONTUL PLATILOR EFECTUATE SI PREFINANȚARI								
4808	15				AFERENTE CADRULUI FINANCIAR 2014-2020			40.500	40.500				40.500
					Alte programe comunitare finantate in perioada 2014-2020 (APC)			40.500	40.500				40.500
4808	15	03			Prefinantare			40.500	40.500				40.500

Conducătorul instituției,
[Signature]

Conducătorul compartimentului
financiar-contabil,
[Signature]



CONTUL DE EXECUTIE AL INSTITUTIILOR PUBLICE FINANTATE
DIN VENITURI PROPRII SI SUBVENTII DIN BUGETUL LOCAL - VENITURI
30.06.2024

Pag. 1 -lei-

Capi-Sub- col 0001 0002 2900 3000 3010 05 30 3300 3310 3310 05 08 13 3310 14 3310 21 3310 30 3310 50	Pa- ra- gra- ful	Gru- pa/ Titlu	Ali- ne- at	Denumire indicator	Prevederi bugetare aprobate la finele perioadei de raportare	Prevederi bugetare trimestriale cumulate	Drepturi constatate		Incasari realizate	Stingeri pe alte cai decat incasari	Drepturi constatate de incasat		
							Total, din care:	din anii precedenti					
A				B	1	2	3=4+5	4	5	6	7	8=3-6-7	
TOTAL JUDET													
TOTAL VENITURI-VENITURI PROPRII,SUBVENTII					147.883.000	86.448.000	66.146.357	137.230	66.009.127	65.964.263		182.094	
I. VENITURI CURENTE					78.547.000	44.959.000	34.996.952	137.230	34.859.722	34.814.858		182.094	
C. VENITURI NEFISCALE					78.547.000	44.959.000	34.996.952	137.230	34.859.722	34.814.858		182.094	
C1. VENITURI DIN PROPRIETATE					721.000	424.000	340.419	118.111	222.308	224.327		116.092	
VENITURI DIN PROPRIETATE					721.000	424.000	340.419	118.111	222.308	224.327		116.092	
Venituri din concesiuni si inchirieri					721.000	424.000	340.419	118.111	222.308	224.327		116.092	
Alte venituri din concesiuni si inchirieri de catre institutiile publice					721.000	424.000	340.419	118.111	222.308	224.327		116.092	
C2. VANZARI DE BUNURI SI SERVICII					77.826.000	44.535.000	34.656.533	19.119	34.637.414	34.590.531		66.002	
VENITURI DIN PRESTARI DE SERVICII SI ALTE ACTIVITATI					77.826.000	44.535.000	34.640.238	18.974	34.621.264	34.574.381		65.857	
Taxe si alte venituri in invatamant					130.000	96.000	16.289	5.800	10.489	10.489		5.800	
Venituri din prestari de servicii					2.164.000	1.097.000	644.585		644.585	644.585			
Contributia de intretinere a persoanelor asistate					705.000	432.000	396.805		396.805	396.805			
Contributia elevilor si studentilor pentru internate, camine si cantine					1.730.000	1.170.000	606.372		606.372	606.372			
Venituri din contractele incheiate cu casele de asigurari sociale de sanatate					56.065.000	33.174.000	25.207.540		25.207.540	25.207.540			
Venituri din contractele incheiate cu directiile de sanatate publica din sume alocate de la bugetul de stat					16.200.000	8.150.000	7.268.848		7.268.848	7.268.848			
Alte venituri din prestari de servicii si alte activitati					832.000	416.000	499.799	13.174	486.625	439.742		60.057	



Capi- tol	Sub- capi- tol	Pa- ra- gra- ful	Gr- pa/ Titlu	Ar- ti- col	Ali- ne- at	Denumire indicator	1	2	Drepturi constatate		6	7	8=3-6-7
									Total, din care:	din anii precedenti			
3610						B	1	2	3=4+5	4	5	6	
	50					DIVERSE VENITURI							145
						Alte venituri			1.295	145	1.150	1.150	145
3710						TRANSFERURI VOLUNTARE, ALTELE DECAT SUBVENTIILE							145
	01					Donatii si sponsorizari			15.000		15.000	15.000	15.000
	03					Varsaminte din sectiunea de functionare pentru finantarea sectiunii de dezvoltare a bugetului local			15.000		15.000	15.000	15.000
3710	04					Varsaminte din sectiunea de functionare	-20.000		-20.000		-20.000	-20.000	-20.000
4000	10					III. OPERATIUNI FINANCIARE	20.000		20.000		20.000	20.000	20.000
4010						INCASARI DIN RAMBURSAREA IMPRUMUTURILOR	125.000	120.000	3.522.130		3.522.130	3.522.130	3.522.130
						ACORDATE	125.000	120.000	208.647		208.647	208.647	208.647
4010	15					Sume utilizate din excedentul anului precedent pentru efectuarea de cheltuieli	125.000	120.000	208.647		208.647	208.647	208.647
4010	15	01				Sume utilizate de administratiile locale din excedentul anului precedent pentru sectiunea de functionare	125.000	120.000	135.412		135.412	135.412	135.412
4010	15	02				Sume utilizate de administratiile locale din excedentul anului precedent pentru sectiunea de dezvoltare			73.235		73.235	73.235	73.235
4110						ALTE OPERATIUNI FINANCIARE			3.313.483		3.313.483	3.313.483	3.313.483
	06					Sume din excedentul anului precedent pentru acoperirea gollerilor temporare de casa		41.369.000	3.313.483		3.313.483	3.313.483	3.313.483
4100	10					IV. SUBVENTII	69.211.000		27.627.275		27.627.275	27.627.275	27.627.275



Capi- tol	Sub- pa- ra- gra- tul	Pa- ra- gra- ful	Gru- pa / Titlu	Ar- ti- col	Ali- ne- at	Denumire indicator	Prevederi bugetare aprobate la finele perioadei de raportare	Prevederi bugetare trimestriale cumulate	Drepturi constatate		Incasari realizate	Stingeri pe alte cai decat incasari	Drepturi constatate de incasat	
									Total, din care:	din anii precedenti				
A						B	1	2	3=4+5	4	5	6	7	8=3-6-7
4310	09					SUBVENTII DE LA ALTE ADMINISTRATII	69.211.000	41.369.000	3=4+5	4	5	6	7	8=3-6-7
	14					Subventii pentru institutii publice	3.925.000	3.083.000	27.627.275		27.627.275	27.627.275		
						Subventii din bugetele locale pentru finantarea cheltuielilor de capital din domeniul sanatatii	9.286.000	9.286.000	2.595.456		2.595.456	2.595.456		
4310	33					Subventii din bugetul Fondului national unic de asigurari sociale de sanatate pentru acoperirea cresterilor salariale	56.000.000	29.000.000	25.031.819		25.031.819	25.031.819		

Conducătorul institutiei,
SDY

Conducătorul comportimentului
financiar - contabil,



**CONTUL DE EXECUTIE AL INSTITUTIILOR PUBLICE FINANTATE
DIN VENITURI PROPRII SI SUBVENTII DIN BUGETUL LOCAL - VENITURI
SECTIUNEA DE FUNCTIONARE
30.06.2024**

Pag. 1 -lei-

Capi- tol	Sub- capi- tol	Pa- ra- gra- ful	Gru- pa/ Titlu col at	Ali- ne- at	Denumire indicator	Prevederi bugetare aprobrate la finele perioadei de raportare	Prevederi bugetare trimestriale cumulate	Drepturi constatate			Incasari realizate	Stingeri pe alte cai decat incasari	Drepturi constatate de incasat
								Total, din care:	din anii precedenti	din anul curent			
A						1	2	3=4+5	4	5	6	7	8=3-6-7
0001	10				TOTAL VENITURI-VENITURI PROPRII,SUBVENTII	138.577.000	77.142.000	66.053.122	137.230	65.915.892	65.871.028		182.094
0002					I. VENITURI CURENTE	78.527.000	44.939.000	34.976.952	137.230	34.839.722	34.794.858		182.094
2900					C. VENITURI NEFISCALE	78.527.000	44.939.000	34.976.952	137.230	34.839.722	34.794.858		182.094
3000					C1. VENITURI DIN PROPRIETATE	721.000	424.000	340.419	118.111	222.308	224.327		116.092
3010					VENITURI DIN PROPRIETATE	721.000	424.000	340.419	118.111	222.308	224.327		116.092
05					Venituri din concesiuni si inchirieri	721.000	424.000	340.419	118.111	222.308	224.327		116.092
				30	Alte venituri din concesiuni si inchirieri de catre institutiile publice	721.000	424.000	340.419	118.111	222.308	224.327		116.092
3300	10				C2. VANZARI DE BUNURI SI SERVICII	77.806.000	44.515.000	34.636.533	19.119	34.617.414	34.570.531		66.002
3310					VENITURI DIN PRESTARI DE SERVICII SI ALTE ACTIVITATI	77.826.000	44.535.000	34.640.238	18.974	34.621.264	34.574.381		65.857
05					Taxe si alte venituri in invatamant	130.000	96.000	16.289	5.800	10.489	10.489		5.800
08					Venituri din prestari de servicii	2.164.000	1.097.000	644.585		644.585	644.585		
13					Contributia de intretinere a persoanelor asistate	705.000	432.000	396.805		396.805	396.805		
14					Contributia elevilor si studentilor pentru internate, camine si cantine	1.730.000	1.170.000	606.372		606.372	606		
21					Venituri din contractele incheiate cu casele de asigurari sociale de sanatate	56.065.000	33.174.000	25.207.540		25.207.540	25.207.540		
30					Venituri din contractele incheiate cu directiile de sanatate publica din sume alocate de la bugetul de stat	16.200.000	8.150.000	7.268.848		7.268.848	7.268.848		
50					Alte venituri din prestari de servicii si alte activitati	832.000	416.000	499.799	13.174	486.625	439.742		60.057
3610					DIVERSE VENITURI			1.295	145	1.150	1.150		145



Conducătorul instituției,


Conducătorul compartimentului
 financiar-contabil,


Capi- tot	Sub- capi- tot	Pa- ra- gra- ful	Ar- ti- col	Ali- ne- at	Denumire indicator	Prevederi bugetare aprobrate la finele perioadei de raportare	Prevederi bugetare trimestriale cumulate	Drepturi constatate		Incasari realizate	Stingeri pe alte cai decat incasari	Drepturi constatate de incasat	
								Total, din care:	din anii precedenti				
A					B	1	2	3=4+5	4	5	6	7	8=3-6-7
3610	50				Alte venituri			1.295	145	1.150		145	
3710					TRANSFERURI VOLUNTARE, ALTELE DECAT SUBVENTIILE								
	01				Donatii si sponsorizari	-20.000	-20.000	-5.000		-5.000			
	03				Varsaminte din sectiunea de functionare pentru finantarea sectiunii de dezvoltare a bugetului local	-20.000	-20.000	15.000		15.000			
4000	10				III. OPERATIUNI FINANCIARE	125.000	120.000	3.448.895		3.448.895			
4010					INCASARI DIN RAMBURSAREA IMPRUMUTURILOR ACORDATE	125.000	120.000	135.412		135.412			
	15				Sume utilizate din excedentul anului precedent pentru efectuarea de cheltuieli	125.000	120.000	135.412		135.412			
				01	Sume utilizate de administratiile locale din excedentul anului precedent pentru sectiunea de functionare	125.000	120.000	135.412		135.412			
4110					ALTE OPERATIUNI FINANCIARE			3.313.483		3.313.483			
	06				Sume din excedentul anului precedent pentru acoperirea golurilor temporare de casa			3.313.483		3.313.483			
4100	10				IV. SUBVENTII	59.925.000	32.083.000	27.627.275		27.627.275			
4310					SUBVENTII DE LA ALTE ADMINISTRATII	59.925.000	32.083.000	27.627.275		27.627.275			
	09				Subventii pentru institutii publice			2.595.456		2.595.456			
	33				Subventii din bugetul Fondului national unic de asigurari sociale de sanatate pentru acoperirea cresterilor salariale	3.925.000	3.083.000	2.595.456		2.595.456			
						56.000.000	29.000.000	25.031.819		25.031.819			



**CONTUL DE EXECUTIE AL INSTITUTIILOR PUBLICE FINANTATE
DIN VENITURI PROPRII SI SUBVENTII DIN BUGETUL LOCAL - VENITURI
SECTIUNEA DE DEZVOLTARE
30.06.2024**

Capi- tol	Sub- capi- tol	Pa- ra- gra- ful	Gru- pa / Titlu	Ali- ne- at	Denumire indicator	Prevederi		Drepturi constatate		Incasari realizate	Stingeri pe alte cai decat incasari	Drepturi constatate de incasat
						1 bugetare aprobrate la finele perioadei de raportare	2 bugetare trimestriale cumulate	Total, din care: 3=4+5	4 din anii precedenti			
					B							
					A							
0001	10				TOTAL VENITURI-VENITURI PROPRII,SUBVENTII	9.306.000	9.306.000	93.235		93.235		8=3-6-7
0002					I. VENITURI CURENTE	20.000	20.000	20.000		20.000		
2900					C. VENITURI NEFISCALE	20.000	20.000	20.000		20.000		
3300					C2. VANZARI DE BUNURI SI SERVICII	20.000	20.000	20.000		20.000		
3710					TRANSFERURI VOLUNTARE, ALTELE DECAT SUBVENTIILE	20.000	20.000	20.000		20.000		
04					Varsaminte din sectiunea de functionare	20.000	20.000	20.000		20.000		
4000	10				III. OPERATIUNI FINANCIARE	20.000	20.000	20.000		20.000		
4010					INCASARI DIN RAMBURSAREA IMPRUMUTURILOR ACORDATE			73.235		73.235		
15					Sume utilizate din excedentul anului precedent pentru efectuarea de cheltuieli			73.235		73.235		
				02	Sume utilizate de administratiile locale din excedentul anului precedent pentru sectiunea de dezvoltare			73.235		73.235		
4100	10				IV. SUBVENTII	9.286.000	9.286.000					
4310					SUBVENTII DE LA ALTE ADMINISTRATII	9.286.000	9.286.000					
				14	Subventii din bugetele locale pentru finantarea cheltuielilor de capital din domeniul sanatatii	9.286.000	9.286.000					



Conducătorul institutiei
[Signature]

Conducătorul compartimentului
financiar-contabil,
[Signature]

**CONTUL DE EXECUTIE AL INSTITUTIILOR PUBLICE FINANTATE
DIN VENITURI PROPRII SI SUBVENTII DIN BUGETUL LOCAL - CHELTUIELI
30.06.2024**

Pag. 1 - lei-

Capi- tol	Sub- capi- tol	Pa- ra- graf	Ar- ti- col	Ali- ne- at	Denumire indicator	Credite de angajament			Credite bugetare		Angajamente bugetare	Angajamente legale	Plati efectuate	Angajamente legale de platit	Cheltuieli efective
						1	2	3	4	5					
					B										
					A										
0					TOTAL JUDET										
5010					TOTAL CHELTUIELI DIN VENITURI PROPRII										
6510					SI SUBVENTII	388.000	388.000	148.341.000	86.906.000	140.157.054	148.444.994	62.905.132	85.539.862	65.481.987	
					INVATAMANT	38.000	38.000	2.162.000	1.479.000	602.026	825.559	638.273	187.286	510.405	
	03				Invatamant prescolar si primar			995.000	562.000	414.099	414.099	414.099		400.143	
					Invatamant prescolar			995.000	562.000	414.099	414.099	414.099		400.143	
	04				Invatamant secundar	38.000	38.000	1.167.000	917.000	187.927	411.460	224.174	187.286	110.262	
					Invatamant secundar inferior			199.000	146.000	605	605	605		605	
	02				Invatamant secundar superior	38.000	38.000	968.000	771.000	187.322	410.855	223.569	187.286	109.657	
6610					SANATATE			140.748.000	81.472.000	135.518.174	143.917.472	59.680.375	84.237.097	62.239.408	
	06				Servicii medicale in unitati sanitare cu paturi			140.748.000	81.472.000	135.518.174	143.917.472	59.680.375	84.237.097	62.239.408	
6610	06	01			Spitale generale			139.668.000	80.660.000	134.452.181	142.867.982	58.988.970	83.879.012	61.530.784	
					Unitati medico-sociale			1.080.000	812.000	1.065.993	1.049.490	691.405	358.085	708.624	
6710					CULTURA, RECREERE SI RELIGIE	30.000	30.000	1.673.000	1.564.000	1.427.147	1.427.147	1.049.896	377.251	1.161.837	
	03				Servicii culturale	30.000	30.000	1.673.000	1.564.000	1.427.147	1.427.147	1.049.896	377.251	1.161.837	
					Institutiile publice de spectacole si concerte										
6810					ASIGURARI SI ASISTENTA SOCIALA	30.000	30.000	1.673.000	1.564.000	1.427.147	1.427.147	1.049.896	377.251	1.161.837	
	12				Unitati de asistenta medico-sociale			2.188.000	1.445.000	2.182.953	1.847.453	685.519	685.519	1.184.039	
7010					LOCUINTE, SERVICII SI DEZVOLTARE PUBLICA	320.000	320.000	2.188.000	1.445.000	2.182.953	1.847.453	1.161.933	685.519	1.184.039	
	50				Alte servicii in domeniile locuintelor, serviciilor si dezvoltarii comunale			1.570.000	946.000	426.754	427.365	374.656	52.709	386.298	
9900					EXCEDENT/DEFICIT	320.000	320.000	1.570.000	946.000	426.754	427.365	374.656	52.709	386.298	
								-458.000	-458.000			3.059.131			



**DETALIEREA CHELTUIELILOR
INSTITUTII PUBLICE FINANTATE DIN VENITURI PROPRII
SI SUBVENTII DIN BUGETUL LOCAL**

Pag. 2 - lei-

Capi- tol	Sub- capi- tol	Pa- ra- graf	Gru- pa / Titlu	Ar- fi- col	Ali- ne- at	Denumire indicator	Credite de angajament			Credite bugetare		Angajamente legale bugetare	Angajamente legale	Plati efectuate	Angajamente legale de platit	Cheltuieli efective
							1	2	3	4	5					
0		A				B										
						TOTAL JUDET										
5010						TOTAL CHELTUIELI DIN VENITURI PROPRII SI SUBVENTII	388.000	388.000	148.341.000	86.906.000	140.157.054	148.444.994	62.905.132	85.539.862	65.481.987	
	01					CHELTUIELI CURENTE			138.667.000	77.232.000	130.915.689	139.152.228	62.924.174	76.228.054	63.514.150	
	10					TITLUL I CHELTUIELI DE PERSONAL			101.379.000	54.044.000	99.440.818	99.440.818	46.721.617	52.719.201	47.610.376	
	10 01					Cheltuieli salariale in bani			97.524.000	51.219.000	97.197.450	97.197.450	45.669.823	51.527.627	46.495.900	
	10 01 01					Salarii de baza			59.082.000	31.165.000	58.793.743	58.793.743	30.933.366	27.860.377	32.416.243	
	10 01 05					Sporuri pentru conditii de munca			24.116.000	12.459.000	24.116.000	24.116.000	8.923.507	15.192.493	8.622.215	
	10 01 06					Alte sporuri			111.000	79.000	111.000	111.000	54.290	56.710	55.662	
	10 01 11					Fond aferent platii cu ora			9.230.000	4.865.000	9.230.000	9.230.000	3.925.597	5.304.403	3.869.693	
	10 01 17					Indemnizatii de hrana			3.264.000	1.640.000	3.225.707	3.225.707	1.231.174	1.994.533	1.229.105	
	10 01 29					Stimulentul de risc			73.000	73.000	73.000	73.000	72.500	500	72.500	
	10 01 30					Alte drepturi salariale in bani			1.648.000	938.000	1.648.000	1.648.000	529.389	1.118.611	230.482	
	10 02					Cheltuieli salariale in natura			1.189.000	1.189.000	86.352	86.352	35.200	51.152	36.352	
	10 02 06					Vouchere de vacanta			1.189.000	1.189.000	86.352	86.352	35.200	51.152	36.352	
	10 03					Contributii			2.666.000	1.636.000	2.157.016	2.157.016	1.046.341	1.140.422	1.078.124	
	10 03 01					Contributii de asigurari sociale de stat										
	10 03 07					Contributia asiguratorie pentru munca			500.000	500.000					34.680	
	20					TITLUL II BUNURI SI SERVICII			2.166.000	1.136.000	2.157.016	2.157.016	1.016.597	1.140.422	1.043.444	
	20 01					Bunuri si servicii			36.578.000	22.828.000	30.764.871	39.001.110	15.847.977	23.154.233	15.549.114	
	20 01 01					Furnituri de birou			9.569.000	5.931.000	8.629.819	10.099.943	4.376.218	5.723.735	4.195.768	
	20 01 02					Materiale pentru curatenie			298.000	152.000	288.278	305.848	55.901	249.907	71.737	
	20 01 03					Incalzit, iluminat si forta motrica			634.000	403.000	616.188	777.781	242.211	535.570	239.432	
	20 01 04					Apa, canal si salubritate			2.720.000	1.620.000	2.571.437	2.781.877	1.497.972	1.283.905	1.390.385	
	20 01 05					Carburanti si lubrifianti			897.000	502.000	805.000	924.146	455.590	468.556	430.563	
									84.000	44.000	82.618	65.497	12.201	53.296	14.683	



Capi- tol	Sub- capi- tol	Pa- ra- graf	Gru- pa / Titlu	Ar- ti- col	Ali- ne- at	Denumire indicator	Credite de angajament			Credite bugetare			Angajamente legale	Plati efectuate	Angajamente legale de platit	Cheltuieli efective	
							1	2	3	4	5	6					7
			A			B											
	20	01	06			Piese de schimb			309.000	177.000	300.000	343.192	79.178	264.014	124.197		
	20	01	07			Transport			20.000	10.000	20.000	22.467	3.412	19.055	2.134		
	20	01	08			Posta, telecomunicatii, radio, tv, internet			170.000	118.000	153.000	161.351	74.741	86.610	70.327		
	20	01	09			Materiale si prestari de servicii cu caracter functional			530.000	343.000	300.986	363.449	154.332	209.117	131.161		
	20	01	30			Alte bunuri si servicii pentru intretinere si functionare			3.907.000	2.562.000	3.492.312	4.354.375	1.800.670	2.553.705	1.721.149		
	20	02				Reparatii curente			592.000	422.000	450.000	487.440	102.607	384.833	30.269		
	20	03				Hrana			3.633.000	2.255.000	2.843.224	3.344.685	1.421.234	1.923.451	1.390.867		
	20	03	01			Hrana pentru oameni			3.633.000	2.255.000	2.843.224	3.344.685	1.421.234	1.923.451	1.390.867		
	20	04				Medicamente si materiale sanitare			20.347.000	12.471.000	16.851.941	22.870.887	9.186.570	13.684.317	9.165.531		
	20	04	01			Medicamente			14.119.000	9.011.000	10.623.941	15.094.767	6.684.306	8.410.461	6.445.710		
	20	04	02			Materiale sanitare			2.363.000	1.342.000	2.363.000	2.884.381	817.435	2.066.946	1.240.850		
	20	04	03			Reactivi			3.420.000	1.875.000	3.420.000	4.361.958	1.556.128	2.805.830	1.304.815		
	20	04	04			Dezinfectanti			445.000	243.000	445.000	520.781	128.701	401.080	174.156		
	20	05				Bunuri de natura obiectelor de inventar			723.000	465.000	487.972	546.119	57.800	488.319	2.636		
	20	05	01			Uniforme si echipament			15.000	8.000							
	20	05	03			Lenjerie si accesorii de pat			65.000	55.000	65.000			60.000			
	20	05	30			Alte obiecte de inventar			643.000	402.000	422.972			428.319	2.636		
	20	06				Deplasari, detasari, transferari			46.000	30.000	3.151			209	2.593		
	20	06	01			Deplasari interne, detasari, transferari			46.000	30.000	3.151			209	2.593		
	20	09				Materiale de laborator											
	20	11				Carti, publicatii si materiale documentare			10.000	5.000							
	20	13				Pregatire profesionala			2.000	1.000							
									63.000	43.000	50.000	63.912	6.383	57.529	-757		



Capi- tol	Sub- capi- tol	Pa- ra- graf	Gru- pa / Titlu	Ar- ti- col	Ali- ne- at	Denumire indicator	Credite de angajament			Credite bugetare		Angajamente legale	Plati efectuate	Angajamente legale de platit	Cheltuieli efective
							1	2	3	4	5				
A							B								
	20	14				Protectia muncii			70.000	40.000	70.000	84.606	19.564	65.042	18.338
	20	30				Alte cheltuieli			1.523.000	1.165.000	1.378.764	1.501.016	674.218	826.798	743.869
	20	30	03			Prime de asigurare non-viata			16.000	16.000	16.000	16.000	16.000	16.000	16.000
	20	30	04			Chirii			598.000	340.000	598.000	710.327	250.771	459.556	209.874
	20	30	30			Alte cheltuieli cu bunuri si servicii			909.000	809.000	764.764	774.689	407.447	367.242	517.995
	59					TITLUL XI ALTE CHELTUIELI			710.000	360.000	710.000	710.000	355.380	354.620	354.660
	59	40				Sume aferente persoanelor cu handicap neincadrate			710.000	360.000	710.000	710.000	355.380	354.620	354.660
	70					CHELTUIELI DE CAPITAL		388.000	9.674.000	9.674.000	9.342.179	9.393.580	81.772	9.311.808	1.967.837
	71					TITLUL XV ACTIVE NEFINANCIARE		388.000	9.674.000	9.674.000	9.342.179	9.393.580	81.772	9.311.808	1.967.837
	71	01				Active fixe		388.000	9.674.000	9.674.000	9.342.179	9.393.580	81.772	9.311.808	1.967.837
	71	01	01			Constructii									373
	71	01	02			Masini, echipamente si mijloace de transport									
	71	01	03			Mobilier, aparatura birou si alte active corporale		50.000	290.000	290.000	280.233	280.233	10.591	269.642	19.304
	71	01	30			Alte active fixe (inclusiv reparatii capitale)		338.000	338.000	2.694.000	2.371.946	2.401.725	45.756	2.356.000	7.431
	84					PLATILEFECTUATE IN ANII PRECEDENTI SI RECUPERATE IN ANUL CURENT									
	85					Titlul XXI PLATILEFECTUATE IN ANII PRECEDENTI SI RECUPERATE IN ANUL CURENT									
	85	01				Plati efectuate in anii precedenti si recuperate in anul curent									
	85	01	01			Plati efectuate in anii precedenti si recuperate in anii precedenti si									




Capi- tol	Sub- capi- tol	Pa- ra- gra- ful graf	Ar- ti- col	Ali- ne- at	Denumire indicator	Credite de angajament			Credite bugetare		Angajamente bugetare	Angajamente legale	Plati efectuate	Angajamente legale de platit	Cheltuieli efective
						1	2	3	4	5					
					B										
						A									
6510					recuperate in anul curent (SF)										
	01				INVATAMANT	38.000	38.000	2.162.000	1.479.000	-100.814	-100.814	825.559	187.286	510.405	
	20				CHELTUIELI CURENTE			2.124.000	1.441.000	602.026	638.273	187.286	509.942		
	20	01			TITLUL II BUNURI SI SERVICII			2.124.000	1.441.000	575.489	611.736	187.286	509.942		
	20	01	01		Bunuri si servicii			536.000	377.000	83.142	64.692	123.162	62.814		
	20	01	01	01	Furnituri de birou			3.000	2.000						
	20	01	02		Materiale pentru curatenie			10.000	8.000			5.789			
	20	01	03		Incalzit, iluminat si forta motrica			15.000	10.000			1.509			
	20	01	04		Apa, canal si salubritate			10.000	5.000						
	20	01	05		Carburanti si lubrifianti			22.000	12.000	22.618	2.274	1.386	2.802		
	20	01	06		Piese de schimb			4.000	2.000			302			
	20	01	08		Posta, telecomunicatii, radio, tv, internet			17.000	16.000			4.875			
	20	01	09		Materiale si prestari de servicii cu caracter functional			181.000	133.000	4.807		277.111	4.295		
	20	01	30		Alte bunuri si servicii pentru intretinere si functionare			274.000	189.000	55.717	139.713	81.590	55.717		
	20	02			Reparatii curente			70.000	70.000		23.435	23.435			
	20	03			Hrana			1.273.000	800.000	483.224	539.313	1.392	442.341		
	20	03	01		Hrana pentru oameni			1.273.000	800.000	483.224	539.313	1.392	442.341		
	20	05			Bunuri de natura obiectelor de inventar			199.000	158.000	6.972	39.288	32.316	2.636		
	20	05	30		Alte obiecte de inventar			199.000	158.000	6.972	39.288	32.316	2.636		
	20	06			Deplasari, detasari, transferari			33.000	23.000	2.151	2.151	209	2.151		
	20	06	01		Deplasari interne, detasari, transferari			33.000	23.000	2.151	2.151	209	2.151		
	20	13			Pregatire profesionala			13.000	13.000			6.772	2.151		
	70				CHELTUIELI DE CAPITAL	38.000	38.000	38.000	38.000	26.537	26.537	6.772	6.772	463	



Capi- fol	Sub- capi- fol	Pa- ra- graf	Gru- pa / Tifu col	Ar- ti- col	Ali- ne- at	Denumire indicator	Credite de angajament			Credite bugetare			Angajamente legale bugetare	Angajamente legale	Plati efectuate	Angajamente legale de platit	Cheltuieli efective		
							1	2	3	4	5	6						7	8-6-7
						B													
						A													
			71			TITLUL XV ACTIVE NEFINANCIARE	38.000	38.000	38.000	38.000	26.537	26.537	26.537	26.537	26.537	8-6-7	463	463	
			71	01		Active fixe	38.000	38.000	38.000	38.000	26.537	26.537	26.537	26.537	26.537		463	463	
			71	01	03	Mobilier, aparatura birou si alte active corporale	20.000	20.000	20.000	20.000	10.591	10.591	10.591	10.591	10.591		463	463	
			71	01	30	Alte active fixe (inclusiv reparatii capitale)	18.000	18.000	18.000	18.000	15.946	15.946	15.946	15.946	15.946				
						SANATALE													
			01			CHELTUIELI CURENTE													
			10			TITLUL I CHELTUIELI DE PERSONAL													
			10	01		Cheltuieli salariale in bani	140.748.000	81.472.000	140.748.000	81.472.000	135.518.174	143.917.472	143.917.472	143.917.472	143.917.472		84.237.097	62.239.408	
			10	01	01	Salarii de baza	131.462.000	72.186.000	131.462.000	72.186.000	126.327.941	134.675.838	134.675.838	134.675.838	134.675.838		74.954.931	60.284.931	
			10	01	05	Sporuri pentru conditii de munca	98.433.000	52.008.000	98.433.000	52.008.000	96.833.000	96.833.000	96.833.000	96.833.000	96.833.000		51.822.234	45.867.737	
			10	01	06	Alte sporuri	94.714.000	49.299.000	94.714.000	49.299.000	94.714.000	94.714.000	94.714.000	94.714.000	94.714.000		50.685.314	44.825.166	
			10	01	11	Fond aferent platii cu ora	56.703.000	29.560.000	56.703.000	29.560.000	56.703.000	56.703.000	56.703.000	56.703.000	56.703.000		27.181.871	30.978.762	
			10	01	17	Indemnizatii de hrana	24.036.000	12.404.000	24.036.000	12.404.000	24.036.000	24.036.000	24.036.000	24.036.000	24.036.000		15.154.020	8.580.546	
			10	01	29	Stimulentul de risc	45.000	30.000	45.000	30.000	45.000	45.000	45.000	45.000	45.000		20.607	24.461	
			10	01	30	Alte drepturi salariale in bani	9.145.000	4.805.000	9.145.000	4.805.000	9.145.000	9.145.000	9.145.000	9.145.000	9.145.000		5.263.399	3.825.766	
			10	02		Cheltuieli salariale in natura	3.107.000	1.532.000	3.107.000	1.532.000	3.107.000	3.107.000	3.107.000	3.107.000	3.107.000		1.946.806	1.155.149	
			10	02	06	Vouchere de vacanta	30.000	30.000	30.000	30.000	30.000	30.000	30.000	30.000	30.000		30.000	30.000	
			10	03		Contributii	1.648.000	938.000	1.648.000	938.000	1.648.000	1.648.000	1.648.000	1.648.000	1.648.000		1.118.611	230.482	
			10	03	01	Contributii de asigurari sociale de stat	1.119.000	1.119.000	1.119.000	1.119.000	19.000	19.000	19.000	19.000	19.000		19.000		
			10	03	07	Contribuția asiguratorie pentru munca	1.119.000	1.119.000	1.119.000	1.119.000	19.000	19.000	19.000	19.000	19.000		19.000		
			20	01		TITLUL II BUNURI SI SERVICII	2.600.000	1.590.000	2.600.000	1.590.000	2.100.000	2.100.000	2.100.000	2.100.000	2.100.000		1.042.571		
			20	01	01	Bunuri si servicii	500.000	500.000	500.000	500.000	2.100.000	2.100.000	2.100.000	2.100.000	2.100.000		34.680		
			20	01	01	Furnituri de birou	2.100.000	1.090.000	2.100.000	1.090.000	2.100.000	2.100.000	2.100.000	2.100.000	2.100.000		1.007.891		
			20	01	01	Furnituri de birou	32.319.000	19.818.000	32.319.000	19.818.000	28.784.941	37.132.838	37.132.838	37.132.838	37.132.838		14.062.534		
			20	01	01	Furnituri de birou	8.070.000	4.960.000	8.070.000	4.960.000	8.070.000	9.525.213	9.525.213	9.525.213	9.525.213		5.526.222		
			20	01	01	Furnituri de birou	280.000	140.000	280.000	140.000	280.000	300.210	300.210	300.210	300.210		249.907		



Capi- tol	Sub- capi- tol	Pa- ra- graf	Gru- pa / Tifu col	Ali- ne- at	Denumire indicator	Credite de angajament			Credite bugetare			Angajamente legale bugetare	Angajamente legale	Plati efectuate	Angajamente legale de platit	Cheltuieli efective
						1	2	3	4	5	6					
	A				B											
	20	01	02		Material pentru curatenie	600.000	380.000	600.000	380.000	600.000	764.336	234.555	529.781	231.461		
	20	01	03		Incalziri, iluminat si forta motrica	2.410.000	1.400.000	2.410.000	1.400.000	2.410.000	2.618.320	1.377.808	1.240.512	1.271.786		
	20	01	04		Apa, canal si salubritate	760.000	440.000	760.000	440.000	760.000	879.146	438.705	440.441	413.678		
	20	01	05		Carburanti si lubrifianti	60.000	30.000	60.000	30.000	60.000	61.837	9.927	51.910	11.881		
	20	01	06		Piese de schimb	300.000	170.000	300.000	170.000	300.000	342.890	79.178	263.712	124.197		
	20	01	07		Transport	20.000	10.000	20.000	10.000	20.000	22.467	3.412	19.055	2.134		
	20	01	08		Posta, telecomunicatii, radio, tv, internet	150.000	100.000	150.000	100.000	150.000	153.476	73.959	79.517	69.545		
	20	01	09		Material si prestari de servicii cu caracter functional	280.000	190.000	280.000	190.000	280.000	330.197	148.791	181.406	125.639		
	20	01	30		Alte bunuri si servicii pentru intretinere si functionare	3.210.000	2.100.000	3.210.000	2.100.000	3.210.000	4.052.334	1.582.353	2.469.981	1.522.808		
	20	02			Reparatii curente	450.000	300.000	450.000	300.000	450.000	464.005	102.607	361.398	30.269		
	20	03			Hrana	2.000.000	1.250.000	2.000.000	1.250.000	2.000.000	2.631.747	709.688	1.922.059	774.901		
	20	03	01		Hrana pentru oameni	2.000.000	1.250.000	2.000.000	1.250.000	2.000.000	2.631.747	709.688	1.922.059	774.901		
	20	04			Medicamente si materiale sanitare	20.282.000	12.428.000	20.282.000	12.428.000	16.786.941	22.843.142	9.158.825	13.684.317	9.133.290		
	20	04	01		Medicamente	14.119.000	9.011.000	14.119.000	9.011.000	10.623.941	15.094.767	6.684.306	8.410.461	6.445.710		
	20	04	02		Material sanitare	2.303.000	1.302.000	2.303.000	1.302.000	2.303.000	2.859.606	791.689	2.066.946	1.209.609		
	20	04	03		Reactivi	3.420.000	1.875.000	3.420.000	1.875.000	3.420.000	4.710.770	1.556.128	2.805.830	1.304.815		
	20	04	04		Dezinfectanti	440.000	240.000	440.000	240.000	440.000	377.716.302	50.730	401.080	173.156		
	20	05			Bunuri de natura obiectelor de inventar	475.000	258.000	475.000	258.000	460.000	69.000	9.000	60.000			
	20	05	01		Uniforme si echipament	15.000	8.000	15.000	8.000	15.000						
	20	05	03		Lenjerie si accesorii de pat	60.000	50.000	60.000	50.000	60.000						
	20	05	30		Alte obiecte de inventar	400.000	200.000	400.000	200.000	400.000	437.733	41.730	396.003			
	20	06			Deplasari, detasari, transferari	12.000	6.000	12.000	6.000	12.000						
	20	06	01		Deplasari interne, detasari, transferari	12.000	6.000	12.000	6.000	12.000						



Capi- tol	Sub- capi- tol	Pa- ra- graf	Gru- pa / Tifu col	Ali- ne- at	Denumire indicator	Credite de angajament		Credite bugetare		Angajamente bugetare	Angajamente legale	Plati efectuate	Angajamente legale de platit	Cheltuieli efective
						aprobate la finele perioadei de raportare	trimestriale cumulate	aprobate la finele perioadei de raportare	trimestriale cumulate					
A					B	1	2	3	4	5	6	7	8=6+7	9
	20	09			Materiale de laborator			10.000	5.000					
	20	11			Carti, publicatii si materiale documentare			2.000	1.000			6.383	50.757	-757
	20	13			Pregatire profesionala			50.000	30.000	50.000	57.140			
	20	14			Protectia muncii			70.000	40.000	70.000	84.606	19.564	65.042	18.338
	20	30			Alte cheltuieli			898.000	540.000	898.000	1.020.252	307.973	712.279	266.990
	20	30	04		Chirii			598.000	340.000	598.000	710.327	250.771	459.556	209.874
	20	30	30		Alte cheltuieli cu bunuri si servicii			300.000	200.000	300.000	309.925	57.202	252.723	57.116
	59				TITLUL XI ALTE CHELTUIELI			710.000	360.000	710.000	710.000	355.380	354.620	354.660
	59	40			Sume aferente persoanelor cu handicap neincadrate			710.000	360.000	710.000	710.000	355.380	354.620	354.660
	70				CHELTUIELI DE CAPITAL			9.286.000	9.286.000	9.286.000	9.337.401	55.235	9.282.166	1.954.477
	71				TITLUL XV ACTIVE NEFINANCIARE			9.286.000	9.286.000	9.286.000	9.337.401	55.235	9.282.166	1.954.477
	71	01			Active fixe			9.286.000	9.286.000	9.286.000	9.337.401	55.235	9.282.166	1.954.477
	71	01	02		Masini, echipamente si mijloace de transport			6.690.000	6.690.000	6.690.000	6.711.622	25.456	6.686.166	1.937.999
	71	01	03		Mobilier, aparatura birotica si alte active corporale			240.000	240.000	240.000	240.000			
	71	01	30		Alte active fixe (inclusiv reparatii capitale)			2.356.000	2.356.000	2.356.000	2.385.779			
	84				PLATI EFECTUATE IN ANII PRECEDENTI SI RECUPERATE IN ANUL CURENT									16.478
	85				Titlul XXI PLATI EFECTUATE IN ANII PRECEDENTI SI RECUPERATE IN ANUL CURENT									
	85	01			Plati efectuate in anii precedenti si									




Capi- tol	Sub- capi- tol	Pa- ra- graf	Ar- ti- col	Ali- ne- at	Denumire indicator	Credite de angajament			Credite bugetare		Angajamente legale	Plati efectuate	Angajamente legale de platit	Cheltuieli efective
						1	2	3	4	5				
					B	1	2	3	4	5	6	7	8-6-7	9
					recuperate in anul curent					-95.767	-95.767	-95.767		
					Plati efectuate in anii precedenti si recuperate in anul curent (SF)	30.000	30.000	1.673.000	1.564.000	1.427.147	1.427.147	1.049.896	377.251	1.161.837
6710					CULTURA, RECREERE SI RELIGIE			1.643.000	1.534.000	1.397.505	1.397.505	1.049.896	347.609	1.160.900
					CHELTUIELI CURENTE			782.000	673.000	779.800	779.800	546.710	233.090	556.275
					TITLUL I CHELTUIELI DE PERSONAL			742.000	636.000	742.000	742.000	514.299	227.701	523.691
					Cheltuieli salariale in bani			689.000	590.000	689.000	689.000	484.944	204.056	493.463
					Salarii de baza			16.000	14.000	16.000	16.000	3.800	12.200	4.750
					Alte sporuri			37.000	32.000	37.000	37.000	25.555	11.445	25.478
					Indemnitatii de hrana			23.000	23.000	20.800	20.800	20.800	20.800	20.800
					Cheltuieli salariale in natura			23.000	23.000	20.800	20.800	20.800	20.800	20.800
					Vouchere de vacanta			17.000	14.000	17.000	17.000	11.611	5.389	11.784
					Contributii			17.000	14.000	17.000	17.000	11.611	5.389	11.784
					Contributia asiguratorie pentru munca			861.000	861.000	617.705	617.705	503.186	114.519	604.625
					TITLUL II BUNURI SI SERVICII			228.000	228.000	136.941	136.941	136.941	127.746	127.746
					Bunuri si servicii			3.000	3.000	405	405	405	500	500
					Furnituri de birou			2.000	2.000	997	997	997	997	997
					Materiale pentru curatenie			110.000	110.000	64.726	64.726	64.726	62.238	62.238
					Incalzit, iluminat si forta motrica			2.000	2.000					
					Apa, canal si salubritate			2.000	2.000					
					Carburanti si lubrifianti			5.000	5.000					
					Piese de schimb			1.000	1.000	346	346	346	346	346
					Materiale si prestari de servicii cu caracter functional			103.000	103.000	70.467	70.467	70.467	70.467	70.467
					Alte bunuri si servicii pentru intretinere si functionare									63.685




Capi- tol	Sub- capi- tol	Pa- ra- graf	Gru- pa / Titlu	Ar- ti- col	Ali- ne- at	Denumire indicator	Credite de angajament			Credite bugetare		Angajamente legale bugetare	Angajamente legale de platit	Plati efectuate	Cheltuieli efective	
							aprobate la finele perioadei de raportare	trimestriale cumulate	trimestriale cumulate	aprobate la finele perioadei de raportare	trimestriale cumulate					
A							1	2	3	4	5	6	7	8-6-7	9	
						B										
			20	02		Reparatii curente			7.000		7.000					
			20	05		Bunuri de natura obiectelor de inventar			1.000		1.000					
			20	05	30	Alte obiecte de inventar			1.000		1.000					
			20	30		Alte cheltuieli			625.000		625.000	480.764		366.245	476.879	
			20	30	03	Prime de asigurare non-viata			16.000		16.000	16.000		16.000	16.000	
			20	30	30	Alte cheltuieli cu bunuri si servicii			609.000		609.000	464.764		350.245	460.879	
			70			CHELTUIELI DE CAPITAL		30.000	30.000		30.000	29.642		29.642	937	
			71			TITLUL XV ACTIVE NEFINANCIARE		30.000	30.000		30.000	29.642		29.642	937	
			71	01		Active fixe		30.000	30.000		30.000	29.642		29.642	937	
			71	01	02	Masini, echipamente si mijloace de transport										
			71	01	03	Mobilier, aparatura birou si alte active corporale		30.000	30.000		30.000	29.642		29.642	937	
6810						ASIGURARI SI ASISTENTA SOCIALA			2.188.000		1.445.000	2.182.953		1.847.451	1.184.039	
			01			CHELTUIELI CURENTE			2.188.000		1.445.000	2.188.000		1.852.498	1.179.510	
			10			TITLUL I CHELTUIELI DE PERSONAL			1.483.000		1.013.000	1.483.000		1.483.000	887.164	
			10	01		Cheltuieli salariale in bani			1.418.000		958.000	1.418.000		1.418.000	868.575	
			10	01	01	Salarii de baza			1.090.000		715.000	1.090.000		1.090.000	677.257	
			10	01	05	Sporuri pentru conditii de munca			80.000		55.000	80.000		80.000	41.669	
			10	01	06	Alte sporuri			50.000		35.000	50.000		50.000	26.451	
			10	01	11	Fond aferent platii cu ora			85.000		60.000	85.000		85.000	43.927	
			10	01	17	Indemnizatii de hrana			70.000		50.000	70.000		70.000	36.771	
			10	01	29	Stimulentul de risc			43.000		43.000	43.000		43.000	42.500	
			10	02		Cheltuieli salariale in natura			31.000		31.000	31.000		31.000	31.000	
			10	02	06	Vouchere de vacanta			31.000		31.000	31.000		31.000	31.000	
			10	03		Contributii			34.000		24.000	34.000		34.000	17.852	
																18.589



Capi- tol	Sub- capi- tol	Pa- ra- graf	Gru- pa / Titlu col	Ali- ne- at	Denumire indicator	Credite de angajament			Credite bugetare			Angajamente legale de platit	Plati efectuate	Angajamente legale	Cheltuieli efective	
						1	2	3	4	5	6					7
			A		B											
			10 03 07		Contributia asiguratorie pentru munca			34.000	24.000	34.000	34.000	17.852	34.000	16.148	18.589	
			20		TITLUL II BUNURI SI SERVICII			705.000	432.000	705.000	369.498	299.133	369.498	70.365	292.346	
			20 01		Bunuri si servicii			258.000	162.000	258.000	167.588	97.223	167.588	70.365	86.038	
			20 01 01		Furnituri de birou			3.000	2.000	3.000	320	320	320		320	
			20 01 02		Materiale pentru curatenie			12.000	7.000	12.000	3.468	3.468	3.468		3.783	
			20 01 03		Incalziti, iluminat si forta motrica			60.000	45.000	60.000	60.000	19.968	60.000	40.032	19.968	
			20 01 04		Apa, canal si salubritate			45.000	25.000	45.000	45.000	16.885	45.000	28.115	16.885	
			20 01 08		Posta, telecomunicatii, radio, tv, internet			3.000	2.000	3.000	3.000	782	3.000	2.218	782	
			20 01 09		Materiale si prestari de servicii cu caracter functional			15.000	11.000	15.000	67	67	67		67	
			20 01 30		Alte bunuri si servicii pentru intretinere si functionare			120.000	70.000	120.000	55.733	55.733	55.733		44.233	
			20 03		Hrana			360.000	205.000	360.000	173.625	173.625	173.625		173.625	
			20 03 01		Hrana pentru oameni			360.000	205.000	360.000	173.625	173.625	173.625		173.625	
			20 04		Medicamente si materiale sanitare			65.000	43.000	65.000	27.745	27.745	27.745		32.241	
			20 04 02		Materiale sanitare			60.000	40.000	60.000	25.746	25.746	25.746		31.241	
			20 04 04		Dezinfectanti			5.000	3.000	5.000	1.999	1.999	1.999		1.000	
			20 05		Bunuri de natura obiectelor de inventar			21.000	21.000	21.000	98	98	98		1.000	
			20 05 03		Lenjerie si accesorii de pat			5.000	5.000	5.000	98	98	98		442	
			20 05 30		Alte obiecte de inventar			16.000	16.000	16.000	442	442	442		442	
			20 06		Deplasari, detasari, transferari			1.000	1.000	1.000	442	442	442		442	
			20 06 01		Deplasari interne, detasari, transferari			1.000	1.000	1.000	442	442	442		442	
			70		CHELTUIELI DE CAPITAL											
			71		TITLUL XV ACTIVE NEFINANCIARE											
			71 01		Active fixe											



Capi- tol	Sub- capi- tol	Pa- ra- graf	Gr- pa / Titlu	Ar- ti- col	Al- ne- at	Denumire indicator	Credite de angajament		Credite bugetare		Angajamente legale	Plati efectuate	Angajamente legale de platit	Cheltuieli efective	
							aprobate la finele perioadei de raportare	trimestriale cumulate	aprobate la finele perioadei de raportare	trimestriale cumulate					
A						B	1	2	3	4	5	6	7	8=6-7	9
		71	01	01		Constructii									
		71	01	02		Masini, echipamente si mijloace de transport									373
		71	01	03		Mobilier, aparatura birouca si alte active corporale									1.793
		84				PLATI EFECTUATE IN ANII PRECEDENTI SI RECUPERATE IN ANUL CURENT					-5.047	-5.047			2.363
		85				Titlul XXI PLATI EFECTUATE IN ANII PRECEDENTI SI RECUPERATE IN ANUL CURENT					-5.047	-5.047			
		85	01			Plati efectuate in anii precedenti si recuperate in anul curent					-5.047	-5.047			
		85	01	01		Plati efectuate in anii precedenti si recuperate in anul curent (SF)		320.000							
7010						LOCUINTE, SERVICII SI DEZVOLTARE PUBLICA									386.298
		01				CHELTUIELI CURENTE		320.000			946.000				378.867
		10				TITLUL I CHELTUIELI DE PERSONAL			1.250.000	626.000					299.200
		10	01			Cheltuieli salariale in bani			681.000	350.000					278.468
		10	01	01		Salarii de baza			650.000	326.000					266.761
		10	01	01	01	Indemnitzati de hrana			600.000	300.000					11.707
		10	02			Cheltuieli salariale in natura			50.000	26.000					15.552
		10	02	06		Vouchere de vacanta			16.000	16.000					15.552
		10	03			Contributii			15.000	8.000					5.180
		10	03	07		Contributia asiguratorie pentru munca			15.000	8.000					5.180
		20				TITLUL II BUNURI SI SERVICII			569.000	276.000					79.667
		20	01			Bunuri si servicii			477.000	204.000					79.667



Capi- tol	Sub- capi- tol	Pa- ra- graf	Gru- pa / Titlu	Ar- ti- col	Ali- ne- at	Denumire indicator	Credite de angajament		Credite bugetare		Angajamente legale	Plati efectuate	Angajamente legale de platit	Cheltuieli efective	
							1 aprobat la finele perioadei de raportare	2 trimestriale cumulate	3 aprobat la finele perioadei de raportare	4 trimestriale cumulate					
		A				B	1	2	3	4	5	6	7	8-6-7	9
		20	01	01		Furnituri de birou			9.000	5.000	4.873	4.873	4.873	4.873	4.543
		20	01	02		Materiale pentru curatenie			10.000	6.000	3.191	3.191	3.191	3.191	3.191
		20	01	03		Incalzit, iluminat si forta motrica			125.000	55.000	36.711	37.322	35.470	1.852	36.393
		20	01	04		Apa, canal si salubritate			80.000	30.000					
		20	01	09		Materiale si prestari de servicii cu caracter functional			53.000	8.000	833	833	833	833	834
		20	01	30		Alte bunuri si servicii pentru intretinere si functionare			200.000	100.000	36.128	36.128	33.994	2.134	34.706
		20	02			Reparatii curente			65.000	45.000					
		20	05			Bunuri de natura obiectelor de inventar			27.000	27.000					
		20	05	30		Alte obiecte de inventar			27.000	27.000					
		70				CHELTUIELI DE CAPITAL	320.000	320.000	320.000	320.000					7.431
		71				TITLUL XV ACTIVE NEFINANCIARE	320.000	320.000	320.000	320.000					7.431
		71	01			Active fixe	320.000	320.000	320.000	320.000					7.431
		71	01	30		Alte active fixe									
						(inclusiv reparatii capitale)	320.000	320.000	320.000	320.000					7.431
						EXCEDENT/DEFICIT			-458.000	-458.000					7.431
9900	10														



Conducatorul compartimentului
financiar-contabil

Conducatorul institutiei

TOTAL JUDET


DETALIEREA CHELTUIELILOR
INSTITUTII PUBLICE FINANTATE DIN VENITURI PROPRII
SI SUBVENTII DIN BUGETUL LOCAL
SECTIUNEA DE FUNCTIONARE
30.06.2024

Pag. 1 - lei-


Capi- tol	Sub- capi- tol	Pa- ra- graf	Gru- pa / Titlu	Ar- ti- col	Ali- ne- at	Denumire indicator	Credite de angajament			Credite bugetare		Angajamente bugetare	Angajamente legale	Plati efectuate	Angajamente legale de platit	Cheltuieli efective
							1	2	3	4	5					
5010		A				B										
						TOTAL CHELTUIELI DIN VENITURI PROPRII SI SUBVENTII										
						CHELTUIELI CURENTE										
						TITLUL I CHELTUIELI DE PERSONAL										
						Cheltuieli salariale in bani										
						Salarii de baza										
						Sporuri pentru conditii de munca										
						Alte sporuri										
						Fond aferent platii cu ora										
						Indemnizatii de hrana										
						Stimulentul de risc										
						Alte drepturi salariale in bani										
						Cheltuieli salariale in natura										
						Vouchere de vacanta										
						Contributii										
						Contributii de asigurari sociale de stat										
						Contributia asiguratorie pentru munca										
						TITLUL II BUNURI SI SERVICII										
						Bunuri si servicii										
						Furnituri de birou										
						Materiale pentru curatenie										
						Incalzit, iluminat si forta motrica										
						Apa, canal si salubritate										
						Carburanti si lubrifianti										
						Piese de schimb										



Capi- tol	Sub- capi- tol	Pa- ra- graf	Gru- pa / Titlu	Ar- ti- col	Ali- ne- at	Denumire indicator	Credite de angajament			Credite bugetare			Angajamente legale	Plati efectuate	Angajamente legale de platit	Cheltuieli efective	
							1	2	3	4	5	6					7
			A			B											
			20	01	07	Transport			20.000	10.000	20.000	22.467	3.412	19.055	2.134		
			20	01	08	Posta, telecomunicatii, radio, tv, internet			170.000	118.000	153.000	161.351	74.741	86.610	70.327		
			20	01	09	Materiale si prestari de servicii cu caracter functional			530.000	343.000	300.986	363.449	154.332	209.117	131.161		
			20	01	30	Alte bunuri si servicii pentru intretinere si functionare			3.907.000	2.562.000	3.492.312	4.354.375	1.800.670	2.553.705	1.721.149		
			20	02		Reparatii curente			592.000	422.000	450.000	487.440	102.607	384.833	30.269		
			20	03		Hrana			3.633.000	2.255.000	2.843.224	3.344.685	1.421.234	1.923.451	1.390.867		
			20	03	01	Hrana pentru oameni			3.633.000	2.255.000	2.843.224	3.344.685	1.421.234	1.923.451	1.390.867		
			20	04		Medicamente si materiale sanitare			20.347.000	12.471.000	16.851.941	22.870.887	9.186.570	13.684.317	9.165.531		
			20	04	01	Medicamente			14.119.000	9.011.000	10.623.941	15.094.767	6.684.306	8.410.461	6.445.710		
			20	04	02	Materiale sanitare			2.363.000	1.342.000	2.363.000	2.884.381	817.435	2.066.946	1.240.850		
			20	04	03	Reactivi			3.420.000	1.875.000	3.420.000	4.361.958	1.556.128	2.805.830	1.304.815		
			20	04	04	Dezinfectanti			445.000	243.000	445.000	529.781	128.701	401.080	174.156		
			20	05		Bunuri de natura obiectelor de inventar			723.000	465.000	487.972	546.119	57.800	488.319	2.636		
			20	05	01	Uniforme si echipament			15.000	8.000							
			20	05	03	Lenjerie si accesorii de pat			65.000	55.000	65.000	69.000	9.000	60.000	2.636		
			20	05	30	Alte obiecte de inventar			643.000	402.000	422.972	477.119	9.000	478.319	2.593		
			20	06		Deplasari, detasari, transferari			46.000	30.000	3.151	2.802	2.093	2.093	2.593		
			20	06	01	Deplasari interne, detasari, transferari			46.000	30.000	3.151	2.802	2.093	2.093	2.593		
			20	09		Materiale de laborator			10.000	5.000							
			20	11		Carti, publicatii si materiale documentare			2.000	1.000							
			20	13		Pregatire profesionala			63.000	43.000	50.000	63.912	6.393	57.529	-757		
			20	14		Protectia muncii			70.000	40.000	70.000	84.606	19.564	65.042	18.338		



Capi- tol	Sub- capi- tol	Pa- ra- graf	Gra- pa / Titlu	Ar- ti- col	Ali- ne- at	Denumire indicator	Credite de angajament			Credite bugetare		Angajamente bugetare	Angajamente legale	Plati efectuate	Angajamente legale de platit	Cheltuieli efective
							aprobate la finele perioadei de raportare	trimestriale cumulate	aprobate la finele perioadei de raportare	trimestriale cumulate						
A							1	2	3	4	5	6	7	8-6-7	9	
B																
	20	30				Alte cheltuieli			1.523.000	1.165.000	1.378.764	1.501.016	674.218	826.798	743.869	
	20	30	03			Prime de asigurare non-viata			16.000	16.000	16.000	16.000	16.000		16.000	
	20	30	04			Chirii			598.000	340.000	598.000	710.327	250.771	459.556	209.874	
	20	30	30			Alte cheltuieli cu bunuri si servicii			909.000	809.000	764.764	774.689	407.447	367.242	517.995	
	59					TITLUL XI ALTE CHELTUIELI			710.000	360.000	710.000	710.000	355.380	354.620	354.660	
	59	40				Sume aferente persoanelor cu handicap neincadrate			710.000	360.000	710.000	710.000	355.380	354.620	354.660	
	84					PLATI EFECTUATE IN ANII PRECEDENTI SI RECUPERATE IN ANUL CURENT										
	85					Titlul XXI PLATI EFECTUATE IN ANII PRECEDENTI SI RECUPERATE IN ANUL CURENT										
	85	01				Plati efectuate in anii precedenti si recuperate in anul curent										
	85	01	01			Plati efectuate in anii precedenti si recuperate in anul curent (SF)										
	6510					INVATAMANT										
	01					CHELTUIELI CURENTE			2.124.000	1.441.000	575.489	799.022	611.736	187.286	509.942	
	20					TITLUL II BUNURI SI SERVICII			2.124.000	1.441.000	575.489	799.022	611.736	187.286	509.942	
	20	01				Bunuri si servicii			536.000	377.000	83.142	187.854	64.692	123.162	62.814	
	20	01	01			Furnituri de birou			3.000	2.000						
	20	01	02			Materiale pentru curatenie			10.000	8.000		5.789		5.789		
	20	01	03			Incalzit, iluminat si forta motrica			15.000	10.000		1.509		1.509		
	20	01	04			Apa, canal si salubritate			10.000	5.000						
	20	01	05			Carburanti si lubrifianti			22.000	12.000	22.618	3.660	2.274	1.386	2.802	
	20	01	06			Piese de schimb			4.000	2.000		302		302		




Capi- tol	Sub- capi- tol	Pa- ra- graf	Gru- pa / Titlu col	Ali- ne- at	Denumire indicator	Credite de angajament		Credite bugetare		Angajamente legale	Plati efectuate	Angajamente legale de platit	Cheltuieli efective
						1	2	3	4				
			A		B								
	20	01	08		Posta, telecomunicatii, radio, tv, internet			17.000	16.000	4.875		4.875	
	20	01	09		Materiale si prestari de servicii cu caracter functional			181.000	133.000	32.006	4.295	27.711	4.295
	20	01	30		Alte bunuri si servicii pentru intretinere si functionare			274.000	189.000	55.717	58.123	81.590	55.717
	20	02			Reparatii curente			70.000	70.000	23.435		23.435	
	20	03			Hrana			1.273.000	800.000	483.224	537.921	1.392	442.341
	20	03	01		Hrana pentru oameni			1.273.000	800.000	483.224	537.921	1.392	442.341
	20	05			Bunuri de natura obiectelor de inventar			199.000	158.000	6.972	6.972	32.316	2.636
	20	05	30		Alte obiecte de inventar			199.000	158.000	6.972	6.972	32.316	2.636
	20	06			Deplasari, detasari, transferari			33.000	23.000	2.151	2.151	209	2.151
	20	06	01		Deplasari interne, detasari, transferari			33.000	23.000	2.151	2.151	209	2.151
	20	13			Pregatire profesionala			13.000	13.000	6.772		6.772	
6610					SANATATE			131.462.000	72.186.000	126.232.174		74.954.931	60.284.931
	01				CHELTUIELI CURENTE			131.462.000	72.186.000	126.327.941		74.954.931	60.284.931
	10				TITLUL I CHELTUIELI DE PERSONAL			98.433.000	52.008.000	96.833.000		51.822.234	45.867.737
	10	01			Cheltuieli salariale in bani			94.714.000	49.299.000	94.714.000		50.685.314	44.825.166
	10	01	01		Salarii de baza			56.703.000	29.560.000	56.703.000	29.521.129	27.181.871	30.978.762
	10	01	05		Sporuri pentru conditii de munca			24.036.000	12.404.000	24.036.000	8.881.980	15.154.020	8.580.546
	10	01	06		Alte sporuri			45.000	30.000	45.000	24.393	20.607	24.461
	10	01	11		Fond aferent platii cu ora			9.145.000	4.805.000	9.145.000	3.881.601	5.263.399	3.825.766
	10	01	17		Indemnizatii de hrana			3.107.000	1.532.000	3.107.000	1.160.194	1.946.806	1.155.149
	10	01	29		Stimulentul de risc			30.000	30.000	30.000	30.000		30.000
	10	01	30		Alte drepturi salariale in bani			1.648.000	938.000	1.648.000	529.389	1.118.611	230.482
	10	02			Cheltuieli salariale in natura			1.119.000	1.119.000	19.000		19.000	

Capi- tol	Sub- capi- tol	Pa- tra- graf	Gru- pa / Titlu col	Ar- ti- col	Ali- ne- at	Denumire indicator	Credite de angajament			Credite bugetare		Angajamente legale	Plati efectuate	Angajamente legale de platit	Cheltuieli efective
							1	2	3	4	5				
A							1	2	3	4	5	6	7	8=6-7	9
			10	02	06	Vouchere de vacanta			1.119.000	1.119.000	19.000	19.000	982.080	19.000	1.042.571
			10	03		Contributii			2.600.000	1.590.000	2.100.000	2.100.000		1.117.920	
			10	03	01	Contributii de asigurari sociale de stat			500.000	500.000					34.680
			10	03	07	Contributia asiguratorie pentru munca			2.100.000	1.090.000	2.100.000	2.100.000	982.080	1.117.920	1.007.891
			20			TITLUL II BUNURI SI SERVICII			32.319.000	19.818.000	28.784.941	37.132.838	14.354.761	22.778.077	14.062.534
			20	01		Bunuri si servicii			8.070.000	4.960.000	8.070.000	9.525.213	3.998.991	5.526.222	3.839.503
			20	01	01	Furnituri de birou			280.000	140.000	280.000	300.210	50.303	249.907	66.374
			20	01	02	Materiale pentru curatenie			600.000	380.000	600.000	764.336	234.555	529.781	231.461
			20	01	03	Incalzit, iluminat si forta motrica			2.410.000	1.400.000	2.410.000	2.618.320	1.377.808	1.240.512	1.271.786
			20	01	04	Apa, canal si salubritate			760.000	440.000	760.000	879.146	438.705	440.441	413.678
			20	01	05	Carburanti si lubrifianti			60.000	30.000	60.000	61.837	9.927	51.910	11.881
			20	01	06	Piese de schimb			300.000	170.000	300.000	342.890	79.178	263.712	124.197
			20	01	07	Transport			20.000	10.000	20.000	22.467	3.412	19.055	2.134
			20	01	08	Posta, telecomunicatii, radio, tv, internet			150.000	100.000	150.000	153.412	79.517	79.517	69.545
			20	01	09	Materiale si prestari de servicii cu caracter functional			280.000	190.000	280.000	330.119	171.406	171.406	125.639
			20	01	30	Alte bunuri si servicii pentru intretinere si functionare			3.210.000	2.100.000	3.210.000	4.052.334	1.582.353	2.469.981	1.522.808
			20	02		Reparatii curente			450.000	300.000	450.000	464.005	102.607	361.398	30.269
			20	03		Hrana			2.000.000	1.230.000	2.000.000	2.631.747	709.688	1.922.059	774.901
			20	03	01	Hrana pentru oameni			2.000.000	1.250.000	2.000.000	2.631.747	709.688	1.922.059	774.901
			20	04		Medicamente si materiale sanitare			20.282.000	12.428.000	16.786.941	22.843.142	9.158.825	13.684.317	9.133.290
			20	04	01	Medicamente			14.119.000	9.011.000	10.623.941	15.094.767	6.684.306	8.410.461	6.445.710
			20	04	02	Materiale sanitare			2.303.000	1.302.000	2.303.000	2.858.635	791.689	2.066.946	1.209.609



Capi- tol	Sub- capi- tol	Pa- ra- graf	Gru- pa/ Titlu col	Ar- ti- col	Ali- ne- at	Denumire indicator	Credite de angajament			Credite bugetare		Angajamente legale	Plati efectuate	Angajamente legale de platit	Cheltuieli efective
							1	2	3	4	5				
A							1	2	3	4	5	6	7	8=6-7	9
	20	04	03			Reactivi			3.420.000	1.875.000	3.420.000	4.361.958	1.556.128	2.805.830	1.304.815
	20	04	04			Dezinfectanti			440.000	240.000	440.000	527.782	126.702	401.080	173.156
	20	05				Bunuri de natura obiectelor de inventar			475.000	258.000	460.000	506.733	50.730	456.003	
	20	05	01			Uniforme si echipament			15.000	8.000					
	20	05	03			Lenjerie si accesorii de pat			60.000	50.000	60.000	69.000	9.000	60.000	
	20	05	30			Alte obiecte de inventar			400.000	200.000	400.000	437.733	41.730	396.003	
	20	06				Deplasari, detasari, transferari			12.000	6.000					
	20	06	01			Deplasari interne, detasari, transferari			12.000	6.000					
	20	09				Materiale de laborator			10.000	5.000					
	20	11				Carti, publicatii si materiale documentare			2.000	1.000					
	20	13				Pregatire profesionala			50.000	30.000	50.000	57.140	6.383	50.757	-757
	20	14				Protectia muncii			70.000	40.000	70.000	84.606	19.564	65.042	18.338
	20	30				Alte cheltuieli			898.000	540.000	898.000	1.020.252	307.973	712.279	266.990
	20	30	04			Chirii			598.000	340.000	598.000	710.327	250.771	459.556	209.874
	20	30	30			Alte cheltuieli cu bunuri si servicii			300.000	200.000	300.000	309.925	57.202	252.723	57.116
	59					TITLUL XI ALTE CHELTUIELI			710.000	360.000	710.000	710.000	355.380	354.620	354.660
	59	40				Sume aferente persoanelor cu handicap neincadrate			710.000	360.000	710.000	710.000	355.380	354.620	354.660
	84					PLATIEFECTUATE IN ANII PRECEDENTI SI RECUPERATE IN ANUL CURENT					-95.767	-95.767	-95.767		
	85					Titlul XXI PLATI EFECTUATE IN ANII PRECEDENTI SI RECUPERATE IN ANUL CURENT					-95.767	-95.767	-95.767		
	85	01				Plati efectuate in anii precedenti si recuperate in anul curent					-95.767	-95.767	-95.767		



Capi- tol	Sub- capi- tol	Pa- ra- graf	Gru- pa / Titlu	Ar- ti- col	Ali- ne- at	Denumire indicator	Credite de angajament			Credite bugetare		Angajamente legale	Plati efectuate	Angajamente legale de platit	Cheltuieli efective	
							1	2	3	aprobate la finele perioadei de raportare	trimestriale cumulate					4
			A			B										
			85	01	01	Plati efectuate in anii precedenti si recuperate in anul curent (SF)										
6710			01			CULTURA, RECREERE SI RELIGIE										
			10			CHELTUIELI CURENTE										
			10	01		TITLUL I CHELTUIELI DE PERSONAL										
			10	01	01	Cheltuieli salariale in bani										
			10	01	01	Salarii de baza										
			10	01	06	Alte sporuri										
			10	01	17	Indemnizatii de hrana										
			10	02		Cheltuieli salariale in natura										
			10	02	06	Vouchere de vacanta										
			10	03		Contributii										
			10	03	07	Contributia asiguratorie pentru munca										
			20			TITLUL II BUNURI SI SERVICII										
			20	01		Bunuri si servicii										
			20	01	01	Furnituri de birou										
			20	01	02	Materiale pentru curatenie										
			20	01	03	Incalzit, iluminat si forta motrica										
			20	01	04	Apa, canal si salubritate										
			20	01	05	Carburanti si lubrifianti										
			20	01	06	Piese de schimb										
			20	01	09	Materiale si prestari de servicii cu caracter functional										
			20	01	30	Alte bunuri si servicii pentru intretinere si functionare										
			20	02		Reparatii curente										



Capi- tol	Sub- capi- tol	Pa- ra- graf	Gru- pa / Tifu	Ar- ti- col	Ali- ne- at	Denumire indicator	Credite de angajament		Credite bugetare		Angajamente bugetare	Angajamente legale	Plati efectuate	Angajamente legale de platit	Cheltuieli efective	
							aprobate la finele perioadei de raportare	trimestriale cumulate	aprobate la finele perioadei de raportare	trimestriale cumulate						
A							1	2	3	4	5	6	7	8=6-7	9	
B																
	20	05				Bunuri de natura obiectelor de inventar	1.000		1.000	1.000						
	20	05	30			Alte obiecte de inventar	1.000		1.000	1.000						
	20	30				Alte cheltuieli	625.000		625.000	625.000	480.764	480.764	366.245	114.519	476.879	
	20	30	03			Prime de asigurare non-viata	16.000		16.000	16.000	16.000	16.000	16.000	16.000	16.000	
	20	30	30			Alte cheltuieli cu bunuri si servicii	609.000		609.000	609.000	464.764	464.764	350.245	114.519	460.879	
6810	01					ASIGURARI SI ASISTENTA SOCIALA	2.188.000		2.188.000	1.445.000	2.182.953	1.847.451	1.161.932	685.519	1.179.510	
	10					CHELTUIELI CURENTE	2.188.000		2.188.000	1.445.000	2.188.000	1.852.498	1.166.979	685.519	1.179.510	
	10	01				TITLUL I CHELTUIELI DE PERSONAL	1.483.000		1.483.000	1.013.000	1.483.000	1.483.000	867.846	615.154	887.164	
	10	01	01			Cheltuieli salariale in bani	1.418.000		1.418.000	958.000	1.418.000	1.418.000	849.994	568.006	868.575	
	10	01	01	01		Salarii de baza	1.090.000		1.090.000	715.000	1.090.000	1.090.000	659.819	430.181	677.257	
	10	01	05			Sporuri pentru conditii de munca	80.000		80.000	55.000	80.000	80.000	41.527	38.473	41.669	
	10	01	06			Alte sporuri	50.000		50.000	35.000	50.000	50.000	26.097	23.903	26.451	
	10	01	11			Fond aferent platii cu ora	85.000		85.000	60.000	85.000	85.000	43.996	41.004	43.927	
	10	01	17			Indemnizatii de hrana	70.000		70.000	50.000	70.000	70.000	36.055	33.945	36.771	
	10	01	29			Stimulentul de risc	43.000		43.000	43.000	43.000	43.000	42.500	500	42.500	
	10	02				Cheltuieli salariale in natura	31.000		31.000	31.000	31.000	31.000	31.000	31.000	31.000	
	10	02	06			Vouchere de vacanta	31.000		31.000	31.000	31.000	31.000	31.000	31.000	31.000	
	10	03				Contributii	34.000		34.000	24.000	34.000	34.000	17.852	16.148	18.589	
	10	03	07			Contributia asiguratorie pentru munca	34.000		34.000	24.000	34.000	34.000	17.852	16.148	18.589	
	20					TITLUL II BUNURI SI SERVICII	705.000		432.000	432.000	705.000	569.498	71.365	292.346	292.346	
	20	01				Bunuri si servicii	258.000		162.000	162.000	258.000	167.518	71.365	86.038	86.038	
	20	01	01			Furnituri de birou	3.000		2.000	2.000	3.000	320	320	320	320	
	20	01	02			Materiale pentru curatenie	12.000		7.000	7.000	12.000	3.468	3.468	3.783	3.783	
	20	01	03			Incalzit, iluminat si forta motrica	60.000		45.000	45.000	60.000	60.000	19.968	40.032	19.968	
	20	01	04			Apa, canal si salubritate	45.000		45.000	25.000	45.000	45.000	16.885	28.115	16.885	
	20	01	08			Posta, telecomunicatii, radio, tv,										




Capi- tol	Sub- capi- tol	Pa- ra- graf	Gru- pa / Titlu	Ar- ti- col	Ali- ne- at	Denumire indicator	Credite de angajament			Credite bugetare		Angajamente bugetare	Angajamente legale	Plati efectuate	Angajamente legale de platit	Cheltuieli efective
							1	2	3	4	5					
						B										
						A										
							internet									
			20	01	09		Materiale si prestari de servicii cu caracter functional	3.000	2.000	3.000	3.000	3.000	782	2.218	782	
			20	01	30		Alte bunuri si servicii pentru intretinere si functionare	15.000	11.000	15.000	15.000	67	67		67	
			20	03			Hrana	120.000	70.000	120.000	120.000	55.733	55.733		44.233	
			20	03	01		Hrana pentru oameni	360.000	205.000	360.000	360.000	173.625	173.625		173.625	
			20	04			Medicamente si materiale sanitare	360.000	205.000	360.000	360.000	173.625	173.625		173.625	
			20	04	02		Materiale sanitare	65.000	43.000	65.000	65.000	27.745	27.745		32.241	
			20	04	04		Dezinfectanti	60.000	40.000	60.000	60.000	25.746	25.746		31.241	
			20	04	04		Bunuri de natura obiectelor de inventar	5.000	3.000	5.000	5.000	1.999	1.999		1.000	
			20	05	03		Lenjerie si accesorii de pat	21.000	21.000	21.000	21.000	98	98			
			20	05	30		Alte obiecte de inventar	5.000	5.000	5.000	5.000	98	98			
			20	06			Deplasari, detasari, transferari	16.000	16.000	16.000	16.000	98	98			
			20	06	01		Deplasari interne, detasari, transferari	1.000	1.000	1.000	1.000	442	442		442	
			84				PLATI EFECTUATE IN ANII PRECEDENTI SI RECUPERATE IN ANUL CURENT	1.000	1.000	1.000	1.000	442	442		442	
			85				Titlul XXI PLATI EFECTUATE IN ANII PRECEDENTI SI RECUPERATE IN ANUL CURENT									
			85	01			Plati efectuate in anii precedenti si recuperate in anul curent									
			85	01	01		Plati efectuate in anii precedenti si recuperate in anul curent (SF)									
7010							LOCUINTE, SERVICII SI DEZVOLTARE PUBLICA CHELTUIELI CURENTE	1.250.000	626.000	1.250.000	426.754	427.365	374.656	52.709	378.867	
			01				CHELTUIELI CURENTE	1.250.000	626.000	1.250.000	426.754	427.365	374.656	52.709	378.867	



Capi- tol	Sub- capi- tol	Pa- ra- graf	Gr- pa / Titlu col	Ar- fi- col	Ali- ne- at	Denumire indicator	Credite de angajament			Credite bugetare		Angajamente legale	Plati efectuate	Angajamente legale de platit	Cheltuieli efective
							1	2	3	4	5				
			A			B									
			10			TITLUL I CHELTUIELI DE PERSONAL									
			10 01			Cheltuieli salariale in bani			681.000	350.000	345.018	296.295	48.723	299.200	
			10 01 01			Salarii de baza			650.000	326.000	323.450	276.844	46.606	278.468	
			10 01 17			Indemnizatii de hrana			600.000	300.000	311.743	267.474	44.269	266.761	
			10 02			Cheltuieli salariale in natura			50.000	26.000	11.707	9.370	2.337	11.707	
			10 02 06			Vouchere de vacanta			16.000	16.000	15.552	14.400	1.152	15.552	
			10 03			Contributii			15.000	8.000	6.016	5.051	965	5.180	
			10 03 07			Contributia asiguratorie pentru munca			15.000	8.000	6.016	5.051	965	5.180	
			20			TITLUL II BUNURI SI SERVICII			569.000	276.000	81.736	78.361	3.986	79.667	
			20 01			Bunuri si servicii			477.000	204.000	81.736	78.361	3.986	79.667	
			20 01 01			Furnituri de birou			9.000	5.000	4.873	4.873		4.543	
			20 01 02			Materiale pentru curatenie			10.000	6.000	3.191	3.191		3.191	
			20 01 03			Incalzit, iluminat si forta motrica			125.000	55.000	36.711	35.470	1.852	36.393	
			20 01 04			Apa, canal si salubritate			80.000	30.000					
			20 01 09			Materiale si prestari de servicii cu caracter functional			53.000	8.000	833	833		834	
			20 01 30			Alte bunuri si servicii pentru intretinere si functionare			200.000	100.000	36.128	33.914	2.134	34.706	
			20 02			Reparatii curente			65.000	45.000					
			20 05			Bunuri de natura obiectelor de inventar			27.000	27.000					
			20 05 30			Alte obiecte de inventar			27.000	27.000					
						excedent/deficit sect funct			-90.000	-90.000					

9910 96

Conducatorul institutiei,

Conducatorul compartimentului
financiar-contabil


TOTAL JUDET

**DETALIEREA CHELTUIELILOR
INSTITUTII PUBLICE FINANTATE DIN VENITURI PROPRII
SI SUBVENTII DIN BUGETUL LOCAL
SECTIUNEA DE DEZVOLTARE
30.06.2024**

Capi- tol	Sub- pa- ra- graf	Ar- fi- col	Ali- at	Denumire indicator	Credite de angajament			Credite bugetare		Angajamente bugetare	Angajamente legale	Plati efectuate	Angajamente legale de platit	Cheltuieli efective
					1	2	3	4	5					
5010	A				B	1	2	3	4	5	6	7	8=6-7	9
				TOTAL CHELTUIELI DIN VENITURI PROPRII										
				SI SUBVENTII	388.000	388.000	9.674.000	9.674.000	9.342.179	9.393.580	81.772	9.311.808	1.967.837	
	70			CHELTUIELI DE CAPITAL	388.000	388.000	9.674.000	9.674.000	9.342.179	9.393.580	81.772	9.311.808	1.967.837	
	71			TITLUL XV ACTIVE NEFINANCIARE	388.000	388.000	9.674.000	9.674.000	9.342.179	9.393.580	81.772	9.311.808	1.967.837	
	71	01		Active fixe	388.000	388.000	9.674.000	9.674.000	9.342.179	9.393.580	81.772	9.311.808	1.967.837	
	71	01	01	Constructii									373	
	71	01	02	Masini, echipamente si mijloace de transport										
	71	01	03	Mobilier, aparatura birou si alte active corporale	50.000	50.000	6.690.000	6.690.000	6.690.000	6.711.622	25.456	6.686.166	1.940.729	
	71	01	30	Alte active fixe (inclusiv reparatii capitale)	338.000	338.000	2.694.000	2.694.000	2.371.946	2.401.725	45.725	2.356.000	7.431	
6510				INVATAMANT	38.000	38.000	38.000	38.000	26.537	26.537	26.537	26.537	463	
	70			CHELTUIELI DE CAPITAL	38.000	38.000	38.000	38.000	26.537	26.537	26.537	26.537	463	
	71			TITLUL XV ACTIVE NEFINANCIARE	38.000	38.000	38.000	38.000	26.537	26.537	26.537	26.537	463	
	71	01		Active fixe	38.000	38.000	38.000	38.000	26.537	26.537	26.537	26.537	463	
	71	01	03	Mobilier, aparatura birou si alte active corporale	20.000	20.000	20.000	20.000	10.591	10.591	10.591	10.591	463	
	71	01	30	Alte active fixe (inclusiv reparatii capitale)	18.000	18.000	18.000	18.000	15.946	15.946	15.946	15.946	463	
6610				SANATATE										
	70			CHELTUIELI DE CAPITAL			9.286.000	9.286.000	9.286.000	9.337.401	55.235	9.282.166	1.954.477	
	71			TITLUL XV ACTIVE NEFINANCIARE			9.286.000	9.286.000	9.286.000	9.337.401	55.235	9.282.166	1.954.477	
	71	01		Active fixe			9.286.000	9.286.000	9.286.000	9.337.401	55.235	9.282.166	1.954.477	
	71	01	02	Masini, echipamente si mijloace de transport			9.286.000	9.286.000	9.286.000	9.337.401	55.235	9.282.166	1.954.477	
							6.690.000	6.690.000	6.690.000	6.711.622	25.456	6.686.166	1.937.999	



Capi- tol	Sub- capi- tol	Pa- ra- graf	Gru- pa / Titlu col	Ali- ne- at	Denumire indicator	Credite de angajament			Credite bugetare		Angajamente legale	Plati efectuate	Angajamente legale de platit	Cheltuieli efective
						aprobate la finele perioadei de raportare	trimestriale cumulate	aprobate la finele perioadei de raportare	trimestriale cumulate					
A					B	1	2	3	4	5	6	7	8=6-7	9
			71	01	03	Mobilier, aparatura birou si alte active corporale			240.000	240.000	240.000		240.000	16.478
			71	01	30	Alte active fixe (inclusiv reparatii capitale)			2.356.000	2.356.000	2.356.000	29.779	2.356.000	
6710			70			CULTURA, RECREERE SI RELIGIE	30.000	30.000	30.000	29.642	29.642		29.642	937
			71			CHELTUIELI DE CAPITAL	30.000	30.000	30.000	29.642	29.642		29.642	937
			71	01		TITLUL XV ACTIVE NEFINANCIARE	30.000	30.000	30.000	29.642	29.642		29.642	937
			71	01		Active fixe	30.000	30.000	30.000	29.642	29.642		29.642	937
			71	01	02	Masini, echipamente si mijloace de transport			30.000	30.000	29.642		29.642	937
			71	01	03	Mobilier, aparatura birou si alte active corporale	30.000	30.000	30.000	29.642	29.642		29.642	
6810			70			ASIGURARI SI ASISTENTA SOCIALA								
			71			CHELTUIELI DE CAPITAL								
			71	01		TITLUL XV ACTIVE NEFINANCIARE								
			71	01		Active fixe								
			71	01	01	Constructii								4.529
			71	01	02	Masini, echipamente si mijloace de transport								4.529
			71	01	03	Mobilier, aparatura birou si alte active corporale								4.529
7010			70			LOCUINTE, SERVICII SI DEZVOLTARE PUBLICA	320.000	320.000	320.000	320.000	320.000		320.000	2.363
			71			CHELTUIELI DE CAPITAL	320.000	320.000	320.000	320.000	320.000		320.000	7.431
			71	01		TITLUL XV ACTIVE NEFINANCIARE	320.000	320.000	320.000	320.000	320.000		320.000	7.431
			71	01		Active fixe	320.000	320.000	320.000	320.000	320.000		320.000	7.431
			71	01	30	Alte active fixe								7.431



Capi- tol	Sub- capi- tol	Pa- ra- graf	Gru- pa / Titlu	Ar- ti- col	Ali- ne- at	Denumire indicator	Credite de angajament		Credite bugetare		Angajamente legale	Plati efectuate	Angajamente legale de platit	Cheltuieli efective	
							aprobate la finele perioadei de raportare	trimestriale cumulate	aprobate la finele perioadei de raportare	trimestriale cumulate					
			A			B	1	2	3	4	5	6	7	8=6-7	9
9910	97					(inclusiv reparatii capitale) excedent/deficit sect dezy	320.000	320.000	320.000	320.000					7.431
									-368.000	-368.000					11.463

Conducatorul institutiei,


Conducatorul compartimentului
financiar-contabil



Situatia activelor si datoriilor institutiilor publice
din administratia locala
30.06.2024



pag: 1 lei-

COD	DENUMIRE INDICATORI	Sold la inceputul anului	Sold la sfarsitul perioadei
0	TOTAL JUDET		
18004	Numerar in lei in casieria institutiilor publice locale si ale institutiilor publice de subordonare locala,(ct.5310101)		29.365
18005	Disponibilitati in lei ale institutiilor publice locale si ale institutiilor publice de subordonare locala, la trezorerii (ct.5100000+5120101+5120501+5150101+5150103+5150500+5150600+5160101+5160301+5160302+5170101+5170301+5170302+5210100+5210300+5280000+5290201+5290301+5290400+5290901+5410101+5500101+ 5520000+5550101+5570101+5580101+5580201+5600101+5600300+5610101+5610300+5620101+5620300-7700000), din care:	44.047.661	39.109.539
180051	Disponibilitati in lei din imprumuturi interne si externe contractate de autoritatile administratiei publice locale (ct.5160101+5160301+5160302)	3.720.219	499.156
18008	Total (in baze cash) (rd.04+05)	44.047.661	39.138.904
18010	Total (in baze accrual)(rd.08+09)	44.047.661	39.138.904
18022	Avansuri de trezorerie, acordate in lei (ct.5420100)		448
18023	Alte valori (ct.5320100+5320200+5320300+5320400+5320500+5320600+5320800)	106.415	123.517
18032	Disponibilitati ale institutiilor publice locale si ale institutiilor de subordonare locala la institutiile de credit rezidente (ct.5110101+5110102+5120102+5120402+5120502+5150102+5150202+5160102+5160202+5170102+5170202+5290202+5290302+5290902+5500102+5550102+5550202+5570202+5580102+5580302+5600102+5600103+5610102+5610103+5620102+5620103), din care:	5.704.167	4.362.481
18036	Total (in baze cash) (rd.32+35)	5.704.167	4.362.481
18038	Total (in baze accrual) (rd.36+37)	5.704.167	4.362.481
18039	Depozite ale institutiilor publice la institutiile de credit rezidente (ct.5150302+5600402+5620402)		71.951
18041	Total (in baze accrual) (rd.39+40)		71.951
18051	Disponibilitati ale institutiilor publice aflate la alti rezidenti (terti) (ct.4610109+4610209+2670108+2670208)	6.223	17.622.338
18052	Total (in baze cash) (rd.51)	6.223	17.622.338
18131	Actiuni necotate detinute de autoritatile locale la societati nefinanciare (ct.2600200-2960102)(S11)	5.123.560	3.308.560
18134	Total (la valoarea contabila neta (la valoarea de intrare mai putin ajustarile cumulate pentru pierderea de valoare) (rd.131+132+133)	5.123.560	3.308.560
18141	Participatiile autoritatilor locale la alte societati care nu sunt organizate pe actiuni (regii autonome,srl,comandita, etc.) (ct.2600300-2960103)	1.200	1.816.200
18142	Total (la valoarea de intrare mai putin ajustarile cumulate pentru pierderea de valoare) (rd.141)	1.200	1.816.200
18165	Creante comerciale curente legate de livrari de bunuri si servicii de catre autoritatile locale sau de institutii subordonate acestora(ct.2320000+2340000+4090101+4090102+4110101+4110108+4130100+4180000+4610101-4910100-4960100) Total(rd.166+167+168+172)din care de la:	19.203.056	8.771.488
18166	-de la gospodariile populatie (S14)	1.443.882	
18167	-de la societati nefinanciare (S11)	11.682.317	7.740.405
18168	-de la institutiile publice, din care: (rd.169+170+171)	6.076.857	1.031.083
18171	-Fonduri de securitate sociala(S1314)	6.076.857	1.031.083
181711	-din care: creantele unitatilor sanitare cu paturi fata de Casele de Sanatate	6.076.857	1.031.083
18176	1.Creante ale bugetului local (ct.4640000-4970000). Total (rd.177+178+179+183), din care:	15.476.927	8.087.454
18177	- de la gospodariile populatie (S14)	15.476.927	8.087.454

COD	DENUMIRE INDICATORI	Sold la inceputul anului	Sold la sfarsitul perioadei
18184	Creante ale fondului de risc (ct.4610109+4610209)	3.464.075	21.042.956
18185	Total creante (rd.176+184)	18.941.002	29.130.410
18191	Sume de primit de la Autoritatea de Certificare / Autoritatile de Management / Agentiile de Plati - FONDURI EXTERNE NERAMBURSABILE POSTADERARE (ct.4580301)	3.461.449	21.704.356
18203	1.Sume datorate tertilor reprezentand garantii si cautuni aflate in conturile institutiilor publice (ct.4280101+4280201+4620101+4620109).Total (rd.204+205+206), din care:	105.626	137.222
18204	- salariatilor (gospodariile populatiei)(S143)	105.626	137.222
18262	Credite pe termen scurt contractate de autoritatile locale si institutii din subordinea acestora (ct.1620100+1630100+1670101+1670103+ 1670109+5190101+5190102+5190106+5190180). Total (rd.263+264+265+265.1), din care acordate de:		3.040.303
18263	- Societati care accepta depozite, exclusiv banca centrala (S122)		3.040.303
182671	Sume primite din excedentul anului precedent pentru acoperirea golurilor temporare de casa si pentru finantarea cheltuielilor sectiunii de dezvoltare (ct.5190107+5190190)		15.464.130
18268	Total(in baze cash)(rd.262+266+267+267.1)		18.504.433
18269	Dobanzi de platit aferente creditelor pe termen scurt contractate de institutiile publice din administratia locala (ct.1680200+1680300+1680701+1680703+1680709+5180606+5180608+5180609).Total (rd.270+271+272+272.1), din care acordate de:	230.690	56.007
18270	- Societati care accepta depozite, exclusiv banca centrala (S122)	230.690	56.007
18274	Total (dobanzi de platit) (rd.269+273)	230.690	56.007
18275	Total (in baze accrual) (cash+dobanzi) (rd.268+274)	230.690	18.560.440
18286	Credite pe termen lung primite (contractate, garantate, asimilate,etc) de institutiile publice locale (ct.1620200+1630200+1670201+1670202+1670203+1670209).Total (rd.287+288+289+289.1) din care acordate de:	47.735.253	42.734.031
18287	- Societati care accepta depozite, exclusiv banca centrala (S122)	4.346.389	4.119.621
182891	- Administratia centrala (exclusiv fondurile de securitate sociala) (S1311) Credite pe termen lung primite din venituri din privatizare de catre institutii publice din administratia locala (ct.1620200+1670203)	43.388.864	38.614.410
18290	Total (in baze cash)(rd.286)	47.735.253	42.734.031
18312	Datorii comerciale necurente legale de livrari de bunuri si servicii (ct.4010200+4030200+4040200+4050200+4620201). Total (rd.313+314+318+319), din care catre:	250.236	250.236
18313	- Societati nefinanciare(S11)	250.236	250.236
183191	Alte datorii necurente (ct.4200201+4200202) Total (rd.31911+31912)	511.622	511.622
1831911	Personal - drepturi de natura salariala reprezentand sume prevazute prin hotarari judecatoresti devenite executorii, peste 1 an (ct.4200201)	511.622	511.622
18320	Datorii comerciale curente legate de livrari de bunuri si servicii (ct.4010100+4030100+ 4040100+4050100+4080000+4190000+4620101). Total (rd.321+322+326+327) din care catre:	14.503.092	24.904.112
18321	-Societati nefinanciare (S11)	14.503.092	24.904.112
18331	Datoriile institutiilor publice din administratia locala catre bugete (ct.4310100+4310200+4310300+4310400+4310500+4310600+4310700+4370100+4370200+4370300+4420300+4420801+4440000+4460100+4460200+4480100)	3.600.447	4.115.048
18332	Salariile angajatilor (ct.4210000+4230000+4260100+4270100+4270301+4280101)	5.545.292	6.272.487

COD	DENUMIRE INDICATORI	Sold la inceputul anului	Sold la sfarsitul perioadei
18333	Alte drepturi cuvenite altor categorii de persoane (ct.4260200+4270200+4270302+4290000+4380000)	1.207.457	1.344.765
18335	Total (rd.331+332+3321+3322+333+334)	10.353.196	11.732.300
1834231	Sume transferate asupra contului "Personal- drepturi de natura salariala reprezentand sume prevazute prin hotarari judecatoresti devenite executorii, peste un an" (din soldul contului ct.4200201)	511.622	511.622

Conducatorul institutiei


Conducatorul compartimentului
financiar- contabil

