




# MUNICIPIUL CARACAL

## CONSILIUL LOCAL AL MUNICIPIULUI CARACAL

Str. Piata Victoriei Nr. 10, Caracal, 235200, jud. Olt, CIF 4395175

tel: 0249 511 384 | 0249 511 386 | fax: 0249 517 516

email: office@primariacaracal.ro



www.primariacaracal.ro

### HOTĂRÂREA NR. 35/31.03.2025

**REFERITOR LA:** aprobarea contului de execuție bugetară al U.A.T. Municipiul Caracal la data de 31.12.2024

#### AVÂND ÎN VEDERE:

- Referat de aprobare nr. 42005/24.03.2025 al Primarului municipiului Caracal;
- Raportul de specialitate nr. 42007/24.03.2025 al Direcției economice din cadrul Primăriei municipiului Caracal;
- Prevederile art. 49 și art. 57 din Legea nr. 273/2006 privind finanțele publice locale, cu modificările și completările ulterioare;
- Prevederile Legii nr. 500/2002 privind finanțele publice, cu modificările și completările ulterioare;
- Prevederile art. 129 alin. 1, alin. 4 lit. a, art. 139 din O.U.G. nr. 57/2019 privind Codul administrativ, cu modificările și completările ulterioare;
- Avizul Comisiei pentru activități economico-financiare a Consiliului Local al municipiului Caracal;

**În temeiul** art. 196 alin. 1 lit. a și art. 197 alin. 1 din O.U.G. nr. 57/2019 privind Codul Administrativ, cu modificările și completările ulterioare

### CONSILIUL LOCAL AL MUNICIPIULUI CARACAL

#### HOTĂRĂȘTE:

**Art. 1.** Se aprobă contul de execuție al bugetului centralizat la nivelul Unității Administrative Teritoriale Municipiul Caracal, cât și situația financiară la data de 31.12.2024, conform anexei, parte integrantă din prezenta hotărâre.

**Art. 2.** Direcția Economică din cadrul Primăriei municipiului Caracal, Ordonatorii terțiari de credite de pe raza U.A.T. Municipiul Caracal, vor duce la îndeplinire prevederile prezentei hotărâri.

**Art. 3.** Prezenta hotărâre poate fi contestată la instanța de contencios administrativ competentă conform prevederilor Legii nr. 554/2004 privind contenciosul administrativ, cu modificările și completările ulterioare.

**Art. 4.** Prezenta hotărâre va fi comunicată Instituției Prefectului Olt, Primarului municipiului Caracal, Direcției economice din cadrul Primăriei municipiului Caracal și Ordonatorilor terțiari de credite de pe raza U.A.T. Municipiul Caracal.



**PREȘEDINTE DE SEDINȚĂ,**

**BĂGDASĂR MIRCEA**

**CONTRASEMNEAZĂ  
PENTRU LEGALITATE  
SECRETAR GENERAL  
AL MUNICIPIULUI CARACAL,**

**RĂDESCU VIOREL EMIL**

Hotărârea a fost adoptată cu 18 voturi pentru







Capi- tol	Sub- capi- tol	Pa- ra- gra- ful	Ar- ti- col	Ali- ne- at	Denumire indicator	Prevederi bugetare initiale	Prevederi bugetare definitive	Drepturi constatate		Incasari realizate	Stingeri pe alte cai decat incasari	Drepturi constatate de incasat	
								Total, din care:	din anii precedenti				
A					B	1	2	3=4+5	4	5	6	7	8=3-6-7
1602	02				deținute de persoane fizice*) Impozit pe mijloace de transport	2.106.000	2.844.000	5.700.543	2.960.209	2.740.334	2.451.106		3.249.437
1602	03				deținute persoane de juridice*) Taxe si tarife pentru eliberarea de licente si autorizatii de functionare	508.000	798.000	1.264.160	903.974	360.186	646.731		617.429
1602	50				Alte taxe pe utilizarea bunurilor, autorizarea utilizarii bunurilor sau pe desfasurare de activitati	936.000	936.000	705.325	6.674	698.651	701.956		3.369
1800	02				A6. ALTE IMPOZITE SI TAXE FISCALE		5.000	7.044	375	6.669	7.019	25	
1802	50				ALTE IMPOZITE SI TAXE FISCALE		2.000	2.101		2.101	2.101		
2900	02				Alte impozite si taxe		2.000	2.101		2.101	2.101		
3000					C. VENITURI NEFISCALE	8.794.000	13.482.000	22.856.640	11.464.542	11.392.098	12.728.912	1.684	10.126.044
3002	05				C1. VENITURI DIN PROPRIETATE	1.916.000	3.896.000	6.628.422	3.044.173	3.584.249	4.089.593		2.538.829
					VENITURI DIN PROPRIETATE	1.916.000	3.896.000	6.628.422	3.044.173	3.584.249	4.089.593		2.538.829
					Venituri din concesiuni si inchirieri	1.916.000	2.548.000	5.281.040	3.044.173	2.236.867	2.742.211		2.538.829
					Alte venituri din concesiuni si inchirieri de catre institutiile publice	1.916.000	2.548.000	5.281.040	3.044.173	2.236.867	2.742.211		2.538.829
3002	08				Venituri din dividende		1.348.000	1.347.382		1.347.382	1.347.382		
					Venituri din dividende de la alti platitori		1.348.000	1.347.382		1.347.382	1.347.382		
3300	02				C2. VANZARI DE BUNURI SI SERVICII	6.878.000	9.586.000	16.228.218	8.420.369	7.807.849	8.639.319	1.684	7.587.215
3302					VENITURI DIN PRESTARI DE SERVICII SI ALTE ACTIVITATI	132.000	1.006.000	2.254.517	1.282.885	971.632	1.107.348		1.147.169
3302	10				Contributia parintilor sau sustinatorilor legali pentru intretinerea copiilor in crese	132.000	151.000	148.653		148.653	148.653		



Capi-Sub- Pa- Gru- Ar- Ali- ne- col at	Denumire indicator	Prevederi bugetare initiale	Prevederi bugetare definitive	Drepturi constatate		Incasari realizate	Stingeri pe alte cai decat incasari	Drepturi constatate de incasat
				Total, din care:	din anii precedenti			
A		1	2	3=4+5	4	5	6	7
B								8=3-6-7
3302 26	Venituri din despagubiri		44.000	44.646		44.646		
28	Venituri din recuperarea cheltuielilor de judecata, imputatii si despagubiri		811.000	922.776	144.443	778.333		8.814
3302 50	Alte venituri din prestari de servicii si alte activitati			1.138.442	1.138.442		87	1.138.355
3402	VENITURI DIN TAXE ADMINISTRATIVE, ELIBERARI PERMISE	516.000	744.000	836.955	256.296	580.659	570.579	264.692
3402 02	Taxe extrajudiciare de timbru	112.000	112.000	1.684	1.684			1.684
50	Alte venituri din taxe administrative, eliberari permise	404.000	632.000	835.271	254.612	580.659	570.579	264.692
3502	AMENZI, PENALITATI SI CONFISCARI	1.248.000	1.256.000	5.949.919	5.719.558	230.361	1.298.220	4.651.699
01	Venituri din amenzi si alte sanctiuni aplicate potrivit dispozitiilor legale							
3502 01 02	Venituri din amenzi si alte sanctiuni aplicate de catre alte institutii de specialitate	1.248.000	1.256.000	5.949.919	5.719.558	230.361	1.298.220	4.651.699
3602	DIVERSE VENITURI	4.982.000	6.557.000	7.163.827	1.161.630	6.002.197	5.640.172	1.523.655
06	Taxe speciale	4.982.000	6.088.000	6.569.197	1.100.394	5.468.803	5.073.041	1.496.156
14	Venituri din recuperarea cheltuielilor efectuate in cursul procesului de executare silita							
3602 50	Alte venituri	28.000	28.000	53.901	4.133	49.768	34.666	19.235
3702	TRANSFERURI VOLUNTARE, ALTELE DECAT SUBVENTIILE	441.000	441.000	540.729	57.103	483.626	532.465	8.264
3702 01	Donatii si sponsorizari	23.000	23.000	23.000		23.000	23.000	
03	Varsaminte din sectiunea de functionare	23.000	23.000	23.000		23.000	23.000	



Capi-Sub- Pa-Gr- ra- pa / ti- col graf	Ar- Ali- ne- at	Denumire indicator	Prevederi bugetare initiale	Prevederi bugetare definitive	Drepturi constatate			Stingeri pe alte cai decat incasari	Drepturi constatate de incasat	
					Total, din care:	din anii precedenti	din anul curent			
A		B	1	2	3=4+5	4	5	6	7	8=3-6-7
		pentru finantarea sectiunii de dezvoltare a bugetului local(cu semnul minus)	-500.000	-500.000						
3702	04	Varsaminte din sectiunea de functionare	500.000	500.000						
3900	02	II. VENITURI DIN CAPITAL			134.233		134.233	85.012		49.221
3902		VENITURI DIN VALORIFICAREA UNOR BUNURI			134.233		134.233	85.012		49.221
	01	Venituri din valorificarea unor bunuri ale institutiilor publice			95.411		95.411	46.190		49.221
3902	03	Venituri din vanzarea locuintelor construite din fondurile statului			2.750		2.750	2.750		
3902	07	Venituri din vanzarea unor bunuri apartinand domeniului privat al statului sau al unitatilor administrativ-teritoriale			36.072		36.072	36.072		
4100	02	IV. SUBVENTII	156.849.000	266.362.000	95.916.142		95.916.142	47.786.880		48.129.262
4200		SUBVENTII DE LA ALTE NIVELE ALE ADMINISTRATIEI PUBLICE	156.849.000	266.362.000	95.916.142		95.916.142	47.786.880		48.129.262
4202		SUBVENTII DE LA BUGETUL DE STAT	152.350.000	260.863.000	85.077.175		85.077.175	41.867.396		43.209.779
	10	Finantarea actiunilor privind reducerea riscului seismic		99.070.000						
4202	16	Subventii de la bugetul de stat catre bugetele locale pentru finantarea investitiilor in sanatate		569.000	569.000		569.000	569.000		
4202	16	01 Subventii de la bugetul de stat catre bugetele locale pentru finantarea aparaturii medicale si echipamentelor de comunicatii in urgenta in sanatate		569.000	569.000		569.000	569.000		




Capi- tol	Sub- pa- ra- gra- ful	Pa- ra- gra- ful	Ar- ti- col	Ali- ne- at	Denumire indicator	Prevederi bugetare initiale	Prevederi bugetare definitive	Drepturi constatate		Incasari realizate	Stingeri pe alte cai decat incasari	Drepturi constatate de incasat	
								Total, din care:	din anii precedenti				
A					B	1	2	3=4+5	4	5	6	7	8=3-6-7
4202	34				Subventii pentru acordarea ajutorului pentru incalzirea locuintei si a suplimentului pentru energie alocate pentru consumul de combustibili solizi si/sau petrolieri	736.000	736.000	524.660		524.660			
4202	35				Subventii din bugetul de stat pentru finantarea unitatilor de asistenta medico-sociale	1.050.000	1.050.000	1.049.300		1.049.300			
4202	41				Subventii de la bugetul de stat pentru finantarea sanatatii	144.000	144.000	178.176		178.176			
4202	66				Subventii din bugetul de stat alocate conform contractelor incheiate cu directiile de sanatate publica	1.810.000	1.810.000	2.173.130		2.173.130			
4202	69				Subventii de la bugetul de stat catre bugetele locale necesare sustinerii demararii proiectelor finantate din fonduri externe nerambursabile (FEN) postaderare, aferente perioadei de programare 2014-2020	1.376.000		6.215.671		6.215.671		3.063.991	
4202	79				Subventii pentru finantarea liceelor tehnologice cu profil preponderent agricol	243.000	243.000	242.592		242.592			
4202	79	02			Subventii pentru finantarea liceelor tehnologice cu profil preponderent agricol, pentru sectiunea de dezvoltare	243.000	243.000	242.592		242.592			
4202	87				Subventii de la bugetul de stat catre bugetele locale pentru Programul								



Capi- tot	Sub- pa- ra- gra- ful	Pa- gra- ful	Ar- ti- col	Ali- ne- at	Denumire indicator	Prevederi bugetare initiale	Prevederi bugetare definitive	Drepturi constatate		Incasari realizate	Stingeri pe alte cai decat incasari	Drepturi constatate de incasat	
								Total, din care:	din anii precedenti				
A					B	1	2	3=4+5	4	5	6	7	8=3-6-7
4202	88				national de investitii "Anghel Saligny"	24.000.000	24.646.000	2.078.667		2.078.667			
					Alocari de sume din PNRR aferente asistentei financiare nerambursabile	9.887.000	12.559.000	2.349.484		2.349.484			
					Fonduri europene nerambursabile	8.308.000	10.563.000	1.984.523		1.984.523			
					Sume aferente TVA	1.579.000	1.996.000	364.961		364.961			
					Alocari de sume din PNRR aferente componentei imprumuturi	113.104.000	120.036.000	69.105.847		69.105.847			39.642.342
4202	89	01			Fonduri din imprumut rambursabil	94.965.000	94.695.000	57.841.983		57.841.983			33.040.415
					Finantare publica nationala		6.103.000	321.915		321.915			321.915
					Sume aferente TVA	18.139.000	19.238.000	10.941.949		10.941.949			6.280.012
					Subventii de la bugetul de stat necesare sustinerii derularii proiectelor finantate din fonduri externe nerambursabile (FEN), aferente perioadei de programare 2021-2027			590.648		590.648			503.446
4202	93	03			Subventii de la bugetul de stat catre bugetele locale necesare sustinerii derularii proiectelor finantate din FEN postaderare, aferente perioadei de programare 2021-2027								
					SUBVENTII DE LA ALTE ADMINISTRATII	4.499.000	5.499.000	10.838.967		10.838.967			4.919.483
					Subventii primite de la bugetele consiliilor locale si judetene pentru ajutoare in situatii de extrema dificultate								
4302	44				Sume alocate din sumele obtinute in urma		1.000.000	1.000.000		1.000.000			1.000.000



Capi- tol	Sub- capi- tol	Pa- ra- gra- ful	Ar- ti- col	Ali- ne- at	Denumire indicator	Prevederi bugetare initiale	Prevederi bugetare definitive	Drepturi constatate		Incasari realizate	Stingeri pe alte cai decat incasari	Drepturi constatate de incasat	
								Total, din care:	din anii precedenti				
A					B	1	2	3=4+5	4	5	6	7	8=3-6-7
4302	48				scoaterii la licitatie a certificatelor de emisii de gaze cu efect de sera pentru finantarea proiectelor de investitii	4.499.000	4.499.000						
4302	48	01			Sume alocate din PNRR aferente componentei imprumuturi			489.042		489.042			244.521
4302	48	03			Fonduri din imprumut rambursabil			410.960		410.960			205.480
4302	48	03			Sume aferente TVA			78.082		78.082			39.041
4302	49				Sume alocate din PNRR aferente asistentei financiare nerambursabile			9.349.925		9.349.925			4.674.963
4302	49	01			Fonduri europene nerambursabile			7.857.080		7.857.080			3.928.540
4302	49	03			Sume aferente TVA			1.492.845		1.492.845			746.423
4502					SUME PRIMITE DE LA UE/ALTI DONATORI IN CONTUL PLATILOR EFECTUATE SI PREFINANTARI								
4502	48				Fondul European de Dezvoltare Regionala (FEDR), aferent cadrului financiar 2021-2027		64.911.000	3.714.246		3.714.246			816.625
4502	48	01			Sume primite in contul platilor efectuate in anul curent		62.495.000	3.467.783		3.467.783			570.162
4502	48	02			Sume primite in contul platilor efectuate in anii anteriori		62.495.000	3.305.943		3.305.943			489.242
4502	49				Fondul Social European Plus(FSE+), aferent cadrului financiar 2021-2027			161.840		161.840			80.920
4502	49	01			Sume primite in contul platilor efectuate in anul curent		2.416.000	246.463		246.463			246.463
							2.416.000						




Capi- tol Sub- capi- tol pa- ra- gra- ful	Pa- ra- gra- ful	Ar- ti- col	Ali- ne- at	Denumire indicator	Prevederi bugetare initiale	Prevederi bugetare definitive	Drepturi constatate		Incasari realizate	Stingeri pe alte cai decat incasari	Drepturi constatate de incasat	
							Total, din care:	din anii precedenti				
A				B	1	2	3=4+5	4	5	6	7	8=3-6-7
4502	49	03		Prefinantare			246.463		246.463			
4602				ALTE SUME PRIMITE DE LA UE						246.463		
				Alte sume primite din fonduri de la						-309.700	309.700	
				Uniunea Europeana pentru programele								
				operationale finantate din cadrul								
				financiar 2014-2020								
4802				SUME PRIMITE DE LA UE/ALTI DONATORI IN								
				CONTUL PLATILOR EFECTUATE SI PREFINANTARI								
				AFERENTE CADRULUI FINANCIAR 2014-2020	14.524.000	7.374.000	28.858.451		28.858.451	13.322.179	76.086	15.460.186
4802	01			Fondul European de Dezvoltare Regionala(FEDR)	14.524.000	7.374.000	26.690.229		26.690.229	12.051.971		14.638.258
				Sume primite in contul platilor efectuate								
				in anul curent	14.524.000	7.374.000						
4802	01	02		Sume primite in contul platilor efectuate								
				in anii anteriori								
4802	02			Fondul Social European(FSE)			26.690.229		26.690.229	12.051.971		14.638.258
				Sume primite in contul platilor efectuate			2.168.222		2.168.222	1.270.208	76.086	821.928
				in anii anteriori								
4802	02	03		Prefinantare			2.168.222		2.168.222	1.346.294		821.928
										-76.086	76.086	


Conducatorul institutiei

Conducatorul compartimentului  
financiar-contabil


**CONTUL DE EXECUTIE AL BUGETULUI LOCAL - VENITURI  
SECTIUNEA DE FUNCTIONARE  
31.12.2024**



Capi- tol	Sub- capi- tol	Pa- ra- gra- ful	Gr- upa / Titlu	Ali- ne- at	Denumire indicator	Prevederi bugetare initiale	Prevederi bugetare definitive	Drepturi constatate		Incasari realizate	Stingeri pe alte cai decat incasari	Drepturi constatate de incasat	
								Total, din care:	din anii precedenti				
A						1	2	3=4+5	4	5	6	7	8=3-6-7
					<b>B</b>								
0001	02				TOTAL VENITURI-BUGET LOCAL	83.100.000	100.509.920	115.559.371	20.828.433	94.730.938	95.472.240	1.709	20.085.422
0002					I. VENITURI CURENTE	79.360.000	95.769.920	110.634.105	20.828.433	89.805.672	90.546.974	1.709	20.085.422
0003					A. VENITURI FISCALE	71.066.000	82.787.920	87.777.465	9.363.891	78.413.574	77.818.062	25	9.959.378
0004					A1. IMPOZIT PE VENIT, PROFIT SI CASTIGURI DIN CAPITAL	32.806.000	33.121.000	34.705.180		34.705.180	34.705.180		
0300					A1.2 IMPOZIT PE VENIT, PROFIT SI CASTIGURI DIN CAPITAL DE LA PERSOANE FIZICE	32.806.000	33.121.000	34.705.180		34.705.180	34.705.180		
0302					IMPOZIT PE VENIT		315.000	481.769		481.769	481.769		
18					Impozitul pe veniturile din transferul proprietatilor imobiliare din patrimoniul personal		315.000	481.769		481.769	481.769		
0402					COTE SI SUME DEFALCATE DIN IMPOZITUL PE VENIT	32.806.000	32.806.000	34.223.411		34.223.411	34.223.411		
01					Cote defalcate din impozitul pe venit	31.806.000	31.806.000	33.223.411		33.223.411	33.223.411		
05					Sume repartizate din Fondul la dispozitia Consiliului Judetean	1.000.000	1.000.000	1.000.000		1.000.000	1.000.000		
0700	02				A3 IMPOZITE SI TAXE PE PROPRIETATE	10.988.000	16.235.000	18.582.906	5.447.408	13.135.498	12.553.466		6.029.440
0702					IMPOZITE SI TAXE PE PROPRIETATE	10.988.000	16.235.000	18.582.906	5.447.408	13.135.498	12.553.466		6.029.440
01					Impozit si taxa pe cladiri	6.929.000	10.513.000	11.364.892	3.144.408	8.220.484	7.915.723		3.449.169
01					Impozit pe cladiri de la persoane fizice	2.633.000	3.733.000	4.247.445	1.248.157	2.999.288	2.931.694		1.315.751
02					Impozit si taxa pe cladiri de la persoane juridice	4.296.000	6.780.000	7.117.447	1.896.251	5.221.196	4.984.029		2.133.418
02					Impozit si taxa pe teren	3.500.000	5.131.000	6.521.063	2.270.576	4.250.487	4.077.043		2.444.020
01					Impozit pe terenuri de la persoane fizice	1.948.000	2.766.000	3.917.405	1.593.654	2.323.751	2.274.649		1.642.756



Capi- tol	Sub- capi- tol	Pa- ra- gra- ful	Ar- ti- col	Ali- ne- at	Denumire indicator	1	2	Drepturi constatate		6	7	8=3-6-7
								Total, din care:	din anii precedenti			
A					B	3=4+5	4	5	6	7	8=3-6-7	
0702	02				Impozit si taxa pe teren de la persoane juridice	966.000	1.504.000	1.740.637	495.198	1.245.439	1.153.489	587.148
	03				Impozitul pe terenul extravilan + Restante anii anteriori din impozitul pe terenul agricol	586.000	861.000	863.021	181.724	681.297	648.905	214.116
	03				Taxe judiciare de timbru si alte taxe de timbru	559.000	575.000	673.617	32.045	641.572	538.033	135.584
	50				Alte impozite si taxe pe proprietate		16.000	23.334	379	22.955	22.667	667
1000	02				A4 IMPOZITE SI TAXE PE BUNURI SI SERVICII	27.272.000	33.429.920	34.487.278	3.916.483	30.570.795	30.557.315	3.929.938
1102					SUME DEFALCATE DIN TVA	23.626.000	28.709.920	26.638.460		26.638.460	26.638.460	
	02				Sume defalcate din taxa pe valoarea adaugata pentru finantarea cheltuielilor descentralizate la nivelul comunelor,oraselor, municipiilor, sectoarelor si Municipiului Bucuresti	23.126.000	25.575.000	23.503.541		23.503.541	23.503.541	
	06				Sume defalcate din taxa pe valoarea adaugata pentru echilibrarea bugetelor locale	500.000	3.134.920	3.134.919		3.134.919	3.134.919	
1502					TAXE PE SERVICII SPECIFICE	96.000	137.000	171.746	45.251	126.495	112.043	59.703
	01				Impozit pe spectacole		3.000	7.910	4.920	2.990	4.698	3.212
	50				Alte taxe pe servicii specifice	96.000	134.000	163.836	40.331	123.505	107.345	56.491
1602					TAXE PE UTILIZAREA BUNURILOR, AUTORIZAREA UTILIZARI BUNURILOR SAU PE DESFASURAREA DE ACTIVITATI	3.550.000	4.583.000	7.677.072	3.871.232	3.805.840	3.806.812	3.870.235
	02				Impozit pe mijloacele de transport	2.614.000	3.642.000	6.964.703	3.864.183	3.100.520	3.097.837	3.866.866
					Impozit pe mijloacele de transport detinute de persoane fizice*)	2.106.000	2.844.000	5.700.543	2.960.209	2.740.334	2.451.106	3.249.437



Capi- tol	Sub- capi- tol	Pa- ra- gra- ful	Gr- pa/ Titlu	Ar- ti- col	Ali- ne- at	Denumire indicator	1	2	Drepturi constatate		6	7	8=3-6-7
									Total, din care:	din anii precedenti			
A							3=4+5	4	5	6	7	8=3-6-7	
1602	02	02				B	508.000	798.000	1.264.160	903.974	646.731		617.429
						Impozit pe mijloace de transport definite persoane de juridice*)							
						Taxe si tarife pentru eliberarea de licente si autorizatii de functionare	936.000	936.000	705.325	6.674	701.956		3.369
						Alte taxe pe utilizarea bunurilor, autorizarea utilizarii bunurilor sau pe desfasurare de activitati		5.000	7.044	375	7.019		
						A6. ALTE IMPOZITE SI TAXE FISCALE		2.000	2.101		2.101		
						ALTE IMPOZITE SI TAXE FISCALE		2.000	2.101		2.101		
						Alte impozite si taxe		2.000	2.101		2.101		
						C. VENITURI NEFISCALE	8.294.000	12.982.000	22.856.640	11.464.542	12.728.912	1.684	10.126.044
						C1. VENITURI DIN PROPRIETATE	1.916.000	3.896.000	6.628.422	3.044.173	4.089.593		2.538.829
						VENITURI DIN PROPRIETATE	1.916.000	3.896.000	6.628.422	3.044.173	4.089.593		2.538.829
						Venituri din concesiuni si inchirieri	1.916.000	2.548.000	5.281.040	3.044.173	2.742.211		2.538.829
						Alte venituri din concesiuni si inchirieri de catre institutiile publice	1.916.000	2.548.000	5.281.040	3.044.173	2.742.211		2.538.829
						Venituri din dividende		1.348.000	1.347.382		1.347.382		
						Venituri din dividende de la alti platitori		1.348.000	1.347.382		1.347.382		
						C2. VANZARI DE BUNURI SI SERVICII	6.378.000	9.086.000	16.228.218	8.420.369	8.639.319	1.684	7.587.215
						VENITURI DIN PRESTARI DE SERVICII SI ALTE ACTIVITATI	132.000	1.006.000	2.254.517	1.282.885	1.107.348		1.147.169
						Contributia parintilor sau sustinatorilor legali pentru intretinerea copiilor in cresc		151.000	148.653		148.653		
						Venituri din despagubiri	132.000	44.000	44.646		44.646		





Capi- tol	Sub- ra- gra- Titlu col at	Pa- ra- pa / Titlu col at	Ali- ne- at	Denumire indicator	Prevederi bugetare initiale	Prevederi bugetare definitive	Drepturi constatate		Incasari realizate	Stingeri pe alte cai decat incasari	Drepturi constatate de incasat	
							Total, din care:	din anii precedenti				
A				B	1	2	3=4+5	4	5	6	7	8=3-6-7
3702	03			tare a bugetului local(cu semnul minus)	-500.000	-500.000						
4100	02			IV. SUBVENTII	3.740.000	4.740.000	4.925.266		4.925.266	4.925.266		
4200				SUBVENTII DE LA ALTE NIVELE ALE ADMINISTRATIEI PUBLICE	3.740.000	4.740.000	4.925.266		4.925.266	4.925.266		
4202				SUBVENTII DE LA BUGETUL DE STAT	3.740.000	3.740.000	3.925.266		3.925.266	3.925.266		
34				Subventii pentru acordarea ajutorului pentru incalzirea locuintei si a suplimentului pentru energie alocate pentru consumul de combustibili solizi si/sau petrolieri	736.000	736.000	524.660		524.660	524.660		
35				Subventii din bugetul de stat pentru finantarea unitatilor de asistenta medico-sociale	1.050.000	1.050.000	1.049.300		1.049.300	1.049.300		
41				Subventii de la bugetul de stat pentru finantarea sanatatii	144.000	144.000	178.176		178.176	178.176		
66				Subventii din bugetul de stat alocate conform contractelor incheiate cu directiile de sanatate publica	1.810.000	1.810.000	2.173.130		2.173.130	2.173.130		
4302				SUBVENTII DE LA ALTE ADMINISTRATII	1.000.000	1.000.000	1.000.000		1.000.000	1.000.000		
08				Subventii primite de la bugetele consiliilor locale si judetene pentru ajutoare in situatii de extrema dificultate	1.000.000	1.000.000	1.000.000		1.000.000	1.000.000		

Conducatorul institutiei

Conducatorul compartimentului  
financiar-contabil


**CONTUL DE EXECUTIE AL BUGETULUI LOCAL - VENITURI**  
**SECTIUNEA DE DEZVOLTARE**  
**31.12.2024**




Capi- tol	Sub- capi- tol	Pa- ra- gra- ful	Ar- ti- col	Ali- ne- at	Denumire indicator	Prevederi bugetare initiale	Prevederi bugetare definitive	Drepturi constatate		Incasari realizate	Stingeri pe alte cai decat incasari	Drepturi constatate de incasat	
								Total, din care:	din anii precedenti				
A					B	1	2	3=4+5	4	5	6	7	8=3-6-7
0001	02				TOTAL VENITURI-BUGET LOCAL	168.133.000	334.407.000	123.697.806		123.697.806	56.775.730	385.786	66.536.290
0002					I. VENITURI CURENTE	500.000	500.000						
2900					C. VENITURI NEFISCALE	500.000	500.000						
3300					C2. VANZARI DE BUNURI SI SERVICII	500.000	500.000						
3702					TRANSFERURI VOLUNTARE, ALTELE DECAT SUBVENTIILE	500.000	500.000						
04					Varsaminte din sectiunea de functionare	500.000	500.000						
3900	02				II. VENITURI DIN CAPITAL			134.233		134.233	85.012		49.221
3902					VENITURI DIN VALORIFICAREA UNOR BUNURI			134.233		134.233	85.012		49.221
01					Venituri din valorificarea unor bunuri ale institutiilor publice			95.411		95.411	46.190		49.221
03					Venituri din vanzarea locuintelor construite din fondurile statului			2.750		2.750			
07					Venituri din vanzarea unor bunuri aparținând domeniului privat al statului sau al unitatilor administrative- teritoriale			36.072		36.072			
4100	02				IV. SUBVENTII	153.109.000	261.622.000	90.990.876		90.990.876	42.861.614		48.129.262
4200					SUBVENTII DE LA ALTE NIVELE ALE ADMINISTRATIEI PUBLICE	153.109.000	261.622.000	90.990.876		90.990.876	42.861.614		48.129.262
4202					SUBVENTII DE LA BUGETUL DE STAT	148.610.000	257.123.000	81.151.909		81.151.909	37.942.130		43.209.779
10					Finantarea actiunilor privind reducerea riscului seismic		99.070.000						
16					Subventii de la bugetul de stat catre bugetele locale pentru finantarea investitiilor in sanatate		569.000	569.000		569.000			




Capi-Sub- Pa- Gru- Ar- Ali- capi- ra- pa / ti- col gra / Titlu col at	A		Denumire indicator	Prevederi bugetare initiale	Prevederi bugetare definitive	Drepturi constatate		Incasari realizate	Stingeri pe alte cai decat incasari	Drepturi constatate de incasat	
	1	2				Total, din care:	4				5
4202 16 01			B	1	2	3=4+5	4	5	6	7	8=3-6-7
69			Subventii de la bugetul de stat catre bugetele locale pentru finantarea aparatului medicale si echipamentelor de comunicatii in urgenta in sanatate	569.000	569.000	569.000		569.000	569.000		
79			Subventii de la bugetul de stat catre bugetele locale necesare sustinerii derularii proiectelor finantate din fonduri externe nerambursabile (FEN) postaderare, aferente perioadei de programare 2014-2020	1.376.000	6.215.671	6.215.671		6.215.671	3.151.680		3.063.991
87			Subventii pentru finantarea liceelor tehnologice cu profil preponderent agricol	243.000	243.000	242.592		242.592	242.592		
88			Subventii pentru finantarea liceelor tehnologice cu profil preponderent agricol, pentru sectiunea de dezvoltare	243.000	243.000	242.592		242.592	242.592		
01			Subventii de la bugetul de stat catre bugetele locale pentru Programul national de investitii " Anghel Saligny"	24.000.000	24.646.000	2.078.667		2.078.667	2.078.667		
03			Alocari de sume din PNRR aferente asistentei financiare nerambursabile	9.887.000	12.559.000	2.349.484		2.349.484	2.349.484		
89			Fonduri europene nerambursabile	8.308.000	10.563.000	1.984.523		1.984.523	1.984.523		
01			Sume aferente TVA	1.579.000	1.996.000	364.961		364.961	364.961		
02			Alocari de sume din PNRR aferente componentei imprumuturi	113.104.000	120.036.000	69.105.847		69.105.847	29.463.505		39.642.342
01			Fonduri din imprumut rambursabil	94.965.000	94.695.000	57.841.983		57.841.983	24.801.568		33.040.415
02			Finantare publica nationala		6.103.000	321.915		321.915			321.915



Capi- tol	Sub- pa- ra- gra- ful	Ar- ti- col	Ali- ne- at	Denumire indicator	Prevederi bugetare initiale	Prevederi bugetare definitive	Drepturi constatate			Incasari realizate	Stingeri pe alte cai decat incasari	Drepturi constatate de incasat
							Total, din care:	din anii precedenti	din anul curent			
A				B	1	2	3=4+5	4	5	6	7	8=3-6-7
4202	89	03		Sume aferente TVA	18.139.000	19.238.000	10.941.949		10.941.949	4.661.937		6.280.012
	93			Subventii de la bugetul de stat necesare sustinerii derularii proiectelor finantate din fonduri externe nerambursabile (FEN), aferente perioadei de programare 2021-2027			590.648		590.648	87.202		503.446
				Subventii de la bugetul de stat catre bugetele locale necesare sustinerii derularii proiectelor finantate din FEN postaderare, aferente perioadei de programare 2021-2027	4.499.000	4.499.000	9.838.967		9.838.967	87.202		503.446
4302				SUBVENTII DE LA ALTE ADMINISTRATII	4.499.000	4.499.000	9.838.967		9.838.967	4.919.484		4.919.483
	44			Sume alocate din sumele obtinute in urma scoaterii la licitatie a certificatelor de emisii de gaze cu efect de sera pentru finantarea proiectelor de investitii								
	48			Sume alocate din PNRR aferente componentei imprumuturi	4.499.000	4.499.000						
				Fonduri din imprumut rambursabil			489.042		489.042	244.521		244.521
	01			Sume aferente TVA			410.960		410.960	205.480		205.480
	03			Sume alocate din PNRR aferente asistentei financiare nerambursabile			78.082		78.082	39.041		39.041
	49			Fonduri europene nerambursabile			9.349.925		9.349.925	4.674.963		4.674.962
				Fonduri europene nerambursabile			7.857.080		7.857.080	3.928.540		3.928.540
	01			Sume aferente TVA			1.492.845		1.492.845	746.423		746.422
	03			SUME PRIMITE DE LA UE/ALTI DONATORI								



Capi- tol	Sub- capi- tol	Pa- ra- gra- ful	Gr- pa/ Titlu	Ali- ne- at	Denumire indicator	Prevederi bugetare initiale	Prevederi bugetare definitive	Drepturi constatate		Incasari realizate	Stingeri pe alte cai decat incasari	Drepturi constatate de incasat	
								Total, din care:	din anii precedenti				
A					B	1	2	3=4+5	4	5	6	7	8=3-6-7
4502					IN CONTUL PLATILOR EFECTUATE SI PREFINANTARI								
	48				Fondul European de Dezvoltare Regionala (FEDR), aferent cadrului financiar 2021-2027	64.911.000	64.911.000	3.714.246	3.714.246	3.714.246	816.625		2.897.621
		01			Sume primite in contul platilor efectuate in anul curent	62.495.000	62.495.000	3.467.783	3.467.783	3.467.783	570.162		2.897.621
		02			Sume primite in contul platilor efectuate in anii anteriori	62.495.000	62.495.000	3.305.943	3.305.943	3.305.943	489.242		2.816.701
	49				Fondul Social European Plus(FSE+), aferent cadrului financiar 2021-2027	2.416.000	2.416.000	246.463	246.463	246.463	246.463		80.920
		01			Sume primite in contul platilor efectuate in anul curent	2.416.000	2.416.000	246.463	246.463	246.463	246.463		
		03			Prefinantare			246.463	246.463	246.463	246.463		
4602					ALTE SUME PRIMITE DE LA UE								
		04			Alte sume primite din fonduri de la Uniunea Europeana pentru programele operationale finantate din cadrul financiar 2014-2020								
					SUME PRIMITE DE LA UE/ALTI DONATORI IN CONTUL PLATILOR EFECTUATE SI PREFINANTARI								
	4802				AFERENTE CADRULUI FINANCIAR 2014-2020	14.524.000	7.374.000	28.858.451	28.858.451	28.858.451	13.322.179	76.086	15.460.186
		01			Fondul European de Dezvoltare Regionala(FEDR)	14.524.000	7.374.000	26.690.229	26.690.229	26.690.229	12.051.971		14.638.258
		01			Sume primite in contul platilor efectuate in anul curent						-309.700	309.700	
		02			Sume primite in contul platilor efectuate	14.524.000	7.374.000						



Capi- tol	Sub- capi- tol	Pa- ra- gra- ful	Gru- pa/ Titlu col at	Ali- ne- at	Denumire indicator	Prevederi bugetare initiale	Prevederi bugetare definitive	Drepturi constatate		Incasari realizate	Stingeri pe alte cai decat incasari	Drepturi constatate de incasat	
								Total, din care:	din anii precedenti				
A					B	1	2	3=4+5	4	5	6	7	8=3-6-7
4802	01	02			in anii anteriori			26.690.229		26.690.229	12.051.971		14.638.258
		02			Fondul Social European(FSE)			2.168.222		2.168.222	1.270.208	76.086	821.928
		02			Sume primite in contul platilor efectuate in anii anteriori			2.168.222		2.168.222	1.346.294		821.928
		03			Prefinantare						-76.086	76.086	

Conducatorul institutiei

Conducatorul compartimentului  
financiar-contabil

CONTUL DE EXECUTIE AL BUGETULUI LOCAL - CHELTUIELI

31.12.2024



Capi- tol	Sub- spa- ra- to- l	Pa- ra- gra- ful	Ar- ti- col	Ali- ne- at	Denumire indicator	Credite de angajament		Credite bugetare		Angajamente bugetare	Angajamente legale	Plan de statu- te	Angajamente legale de platit	Cheltuieli efective
						initiale	definitive	initiale	definitive					
A					B	1	2	3	4	5	6	7	8=6-7	9
0					TOTAL JUDET									
5002					TOTAL CHELTUIELI	53.700.000	154.492.900	278.326.000	462.694.920	175.014.093	176.053.005	158.027.692	18.025.313	99.706.226
5100	02				Partea I-a SERVICII PUBLICE GENERALE	840.000	669.000	25.184.000	27.953.000	26.648.432	26.687.251	26.632.600	54.651	22.703.202
5102	01				AUTORITATI PUBLICE SI ACTIUNI EXTERNE	840.000	669.000	21.630.000	23.469.000	22.590.878	22.629.697	22.575.046	54.651	18.634.604
					Autoritati executive si legislative	840.000	669.000	21.630.000	23.469.000	22.590.878	22.629.697	22.575.046	54.651	18.634.604
					Autoritati executive	840.000	669.000	21.630.000	23.469.000	22.590.878	22.629.697	22.575.046	54.651	18.634.604
5402	03				ALTE SERVICII PUBLICE GENERALE			1.493.000	1.495.000	1.089.295	1.089.295	1.089.295		1.100.221
05					Fond de rezerva bugetara la dispozitia autoritatilor locale			300.000	300.000					
5402	10				Servicii publice comunitare de evidenta a persoanelor			1.193.000	1.195.000	1.089.295	1.089.295	1.089.295		1.100.221
5502					TRANZACTII PRIVIND DATORIA PUBLICA SI IMPRUMUTURI			2.061.000	2.989.000	2.968.259	2.968.259	2.968.259		2.968.377
6000	02				Partea II-a APARARE, ORDINE PUBLICA SI SIGURANTA NATIONALA			23.000	23.000	250	250	250		713
6102	05				ORDINE PUBLICA SI SIGURANTA NATIONALA			23.000	23.000	250	250	250		713
					Protectie civila si protectia contra incendiilor (protectie civila nonmilitara)			23.000	23.000	250	250	250		713
6500	02				Partea III-a CHELTUIELI SOCIAL-CULTURALE	1.690.000	102.043.900	55.963.000	170.602.000	50.523.969	50.792.891	49.881.760	911.131	44.500.532
6502	03				INVATAMANT	245.000	99.937.000	16.380.000	122.251.000	14.944.516	15.068.517	14.310.477	758.040	10.171.667
					Invatamant prescolar si primar			465.000	765.000	407.559	407.559	407.559		406.501
					Invatamant prescolar			465.000	765.000	407.559	407.559	407.559		406.501
					Invatamant secundar	245.000	99.637.000	14.855.000	117.069.000	11.037.725	10.885.726	10.411.352	474.374	6.326.276
					Invatamant secundar inferior		284.000	1.583.000	2.104.000	2.012.102	2.030.618	1.957.618	73.000	1.758.339
					Invatamant secundar superior	245.000	99.353.000	13.180.000	114.873.000	8.946.870	8.776.813	8.376.016	400.797	4.509.400



Capi- tol	Sub- capi- tol	Pa- ra- graf	Ar- ti- col	Ali- ne- at	Denumire indicator	Credite de angajament		Credite bugetare		Angajamente bugetare	Angajamente legale	Angajamente efectuate	Angajamente legale de platit	Cheltuieli efective
						initiale	definitive	initiale	definitive					
A					B									
1	2	3	4	5	6	7	8=6-7	9						
6502	03				Invatamant profesional	92.000	92.000	92.000	92.000	78.753	78.295	77.718	577	78.537
05					Invatamant postliceal	20.000	20.000	20.000	20.000					
11					Servicii auxiliare pentru educatie		951.000	951.000	951.000	195.938	195.938	195.938		195.938
30					Alte servicii auxiliare		951.000	951.000	951.000	195.938	195.938	195.938		195.938
13					Invatamant anteprescolar		978.000	978.000	3.347.000	3.253.136	3.529.136	3.245.470	283.666	3.192.794
50					Alte cheltuieli in domeniul invatamantului		62.000	62.000	99.000	50.158	50.158	50.158		50.158
6602					SANATATE	311.000	767.000	7.520.000	8.316.000	4.747.692	4.755.533	4.747.692	7.841	4.839.060
06					Servicii medicale in unitati sanitare cu paturi	311.000	767.000	4.517.000	5.169.000	1.939.772	1.939.772	1.939.772		1.933.332
6602	06	01			Spitale generale	311.000	767.000	3.611.000	3.875.000	648.126	648.126	648.126		641.686
03					Unitati medico-sociale			906.000	1.294.000	1.291.646	1.291.646	1.291.646		1.291.646
08					Servicii de sanatate publica			3.003.000	3.147.000	2.807.920	2.815.761	2.807.920	7.841	2.905.728
6702					CULTURA, RECREERE SI RELIGIE	1.134.000	1.220.900	7.437.000	6.390.000	4.725.682	4.862.762	4.722.606	140.156	3.342.324
03					Servicii culturale	1.122.000	1.209.000	7.329.000	6.270.000	4.632.783	4.769.863	4.629.707	140.156	3.268.133
02					Biblioteci publice comunale, orasenesti, municipale		37.000	729.000	781.000	628.597	623.305	627.608	-4.303	618.641
6702	03	03			Muzee	1.122.000	1.172.000	5.113.000	2.874.000	1.708.813	1.851.185	1.706.726	144.459	479.640
04					Institutiile publice de spectacole si concerte				2.287.000	2.167.250	2.167.250	2.167.250		2.167.250
6702	03	06			Casa de cultura			1.487.000						2.602
12					Consolidarea si restaurarea monumentelor istorice				328.000	128.123	128.123	128.123		
6702	05				Servicii recreative si sportive	12.000	11.900	108.000	120.000	92.899	92.899	92.899		74.191
01					Sport	12.000	11.900	108.000	120.000	92.899	92.899	92.899		74.191
6802					ASIGURARI SI ASISTENTA SOCIALA		119.000	24.626.000	33.645.000	26.106.079	26.106.079	26.100.985	5.094	26.147.481



Capi- tol	Sub- capi- tol	Pa- ra- gra- ful	Ar- ti- col	Ali- ne- at	Denumire indicator	Credite de angajament		Credite bugetare		Angajamente bugetare	Angajamente legale	Plati efectuate	Angajamente legale de platit	Cheltuieli efective
						initiale	definitive	initiale	definitive					
A					B	1	2	3	4	5	6	7	8-6-7	9
6802	04				Asistenta acordata persoanelor in varsta			166.000	7.314.000	358.927	358.927	357.683	1.244	
	05				Asistenta sociala in caz de boli si invaliditati			21.127.000	22.671.000	22.463.824	22.463.824	22.461.461	2.363	22.889.612
6802	05	02			Asistenta sociala in caz de invaliditate			21.127.000	22.671.000	22.463.824	22.463.824	22.461.461	2.363	22.889.612
	06				Asistenta sociala pentru familie si copii		119.000		119.000					
6802	11				Crese									2.791
	12				Unitati de asistenta medico-sociale			1.459.000	1.863.000	1.862.509	1.862.509	1.862.509		1.862.509
	15				Prevenirea excluderii sociale			1.336.000	1.136.000	895.946	895.946	895.946		866.386
	01				Ajutor social			1.336.000	1.136.000	895.946	895.946	895.946		866.386
	50				Alte cheltuieli in domeniul asigurarii si asistentei sociale									
6802	50	50			Alte cheltuieli in domeniul asistentei sociale			538.000	542.000	524.873	524.873	523.386	1.487	526.183
					Partea IV-a SERVICII SI DEZVOLTARE PUBLICA, LOCUINTE, MEDIU SI APE									
7000	02				LOCUINTE, SERVICII SI DEZVOLTARE PUBLICA									
7002					Iluminat public si electrificari			10.644.000	216.117.920	76.457.154	76.787.313	61.060.617	15.726.696	29.892.542
	06				Alimentare cu gaze naturale in localitati			9.644.000	187.991.000	51.100.887	51.431.046	39.484.682	11.946.364	9.170.226
	07				Alte servicii in domeniile locuintelor, serviciilor si dezvoltarii comunale			4.499.000	6.020.000	1.465.126	1.484.879	1.465.126	19.753	1.528.716
	50				PROTECTIA MEDIULUI			118.000	70.000	51.408	51.408	51.408		
7402					Salubritate si gestiunea deseurilor			5.027.000	181.901.000	49.584.353	49.894.759	37.968.148	11.926.611	7.641.510
	05				Salubritate			1.000.000	28.126.920	25.356.267	25.356.267	21.575.935	3.780.332	20.722.316
	01				Colectarea, tratarea si distrugerea deseurilor			1.000.000	27.760.920	25.053.267	25.053.267	21.272.935	3.780.332	20.722.316
	02							1.000.000	27.760.920	25.053.267	25.053.267	21.272.935	3.780.332	20.713.302
														9.014



Capi- tol	Sub- capi- tol	Pa- ra- graf	Ar- ti- col	Ali- ne- at	Denumire indicator	Credite de angajament		Credite bugetare		Angajamente bugetare	Angajamente legale	Plati efectuate	Angajamente legale de platit	Cheltuieli efective
						initiale	definitive	initiale	definitive					
A					B	1	2	3	4	5	6	7	8=6-7	9
7402	50				Alte servicii in domeniul protectiei mediului	40.526.000	41.279.000	366.000	366.000	303.000	303.000	303.000	1.332.835	2.609.237
8000	02				Partea V-a ACTIUNI ECONOMICE			46.536.000	47.999.000	21.384.288	21.785.300	20.452.465		
8002					ACTIUNI GENERALE ECONOMICE, SI DE MUNCA			4.095.000	4.095.000	1.389.026	1.592.540	1.388.886	203.654	53.148
8002	01				Actiuni generale economice si comerciale			4.095.000	4.095.000	1.389.026	1.592.540	1.388.886	203.654	53.148
8402				10	Programe de dezvoltare regionala si sociala	40.526.000	41.184.000	4.095.000	4.095.000	1.389.026	1.592.540	1.388.886	203.654	53.148
8402					TRANSPORTURI	40.526.000	41.184.000	42.226.000	43.594.000	19.865.277	20.062.775	18.933.594	1.129.181	2.548.918
8402				03	Transport rutier	40.526.000	41.184.000	42.226.000	43.594.000	19.865.277	20.062.775	18.933.594	1.129.181	2.548.918
8402					Strazi	40.526.000	41.184.000	42.226.000	43.594.000	19.865.277	20.062.775	18.933.594	1.129.181	2.548.918
8702					ALTE ACTIUNI ECONOMICE		95.000	215.000	310.000	129.985	129.985	129.985		7.171
9900	50				Alte actiuni economice		95.000	215.000	310.000	129.985	129.985	129.985		7.171
9900	02				EXCEDENT/DEFICIT			-27.093.000	-27.778.000			-5.779.722		






Capi- tol	Sub- capi- tol	Pa- ra- graf	Gru- pa / Titlu col	Ar- ti- col	Ali- ne- at	Denumire indicator	Credite de angajament		Credite bugetare		Angajamente bugetare	Angajamente legale	Plati efectuate	Angajamente legale de platit	Cheltuieli efective
							initiale	definitive	initiale	definitive					
A						B	1	2	3	4	5	6	7	8=6-7	9
						internet			437.000	500.000	473.374	474.243	438.403	35.840	430.711
20	01	09				Materiale si prestari de servicii cu caracter functional			705.000	831.000	759.045	714.651	713.351	1.300	753.353
20	01	30				Alte bunuri si servicii pentru intretinere si functionare			16.634.000	24.248.920	23.858.012	23.890.552	23.831.435	59.117	25.699.421
20	02					Reparatii curente			2.753.000	3.455.000	3.441.213	3.441.213	3.441.213		3.596.618
20	03					Hrana			165.000	215.000	174.875	174.875	174.875		158.859
20	03	01				Hrana pentru oameni			165.000	215.000	174.875	174.875	174.875		158.859
20	04					Medicamente si materiale sanitare			13.000	16.000	14.058	14.058	14.058		13.942
20	04	01				Medicamente			8.000	10.000	9.090	9.090	9.090		8.974
20	04	02				Materiale sanitare			5.000	6.000	4.968	4.968	4.968		4.968
20	05					Bunuri de natura obiectelor de inventar			26.000	77.000	73.579	63.483	63.483		72.363
20	05	30				Alte obiecte de inventar			26.000	77.000	73.579	63.483	63.483		72.363
20	06					Deplasari, detasari, transferari			55.000	23.000	15.896	15.843	15.843		15.843
20	06	01				Deplasari interne, detasari, transferari			15.000	22.000	15.190	15.137	15.137		15.137
20	06	02				Deplasari in strainatate			40.000	1.000	706	706	706		706
20	13					Pregatire profesionala			61.000	59.000	26.284	24.108	24.108		24.108
20	14					Protectia muncii				6.000	6.000	6.000	6.000		6.000
20	19					Contributii ale administratiei publice locale la realizarea unor lucrari si servicii de interes public local, in baza unor conventii sau contracte de asociere			136.000	136.000	132.524	132.524	132.524		132.524
20	24					Comisioane si alte costuri aferente imprumuturilor			21.000	21.000	20.598	20.598	20.598		20.598
20	24	02				Comisioane si alte costuri aferente imprumuturilor interne			21.000	21.000	20.598	20.598	20.598		20.598



Capi- tol	Pa- ra- gra- ful	Gru- pa / Titlu col	Ali- ne- at	Denumire indicator	Credite de angajament		Credite bugetare		Angajamente bugetare	Angajamente legale	Plati efectuate	Angajamente legale de platit	Cheltuieli efective
					initiale	definitive	initiale	definitive					
A				B	1	2	3	4	5	6	7	8=6-7	9
20	25			Cheltuieli judiciare si extrajudiciare derivate din actiuni in reprezentarea intereselor stamului, potrivit dispozitiilor legale			79.000	176.000	122.543	122.543	122.543	122.543	122.543
20	30			Alte cheltuieli			480.000	512.000	398.661	407.544	398.661	8.883	395.383
20	30	01		Reclama si publicitate			100.000	100.000	41.530	41.530	41.530		41.350
20	30	02		Protocol si reprezentare			30.000	52.000	48.045	48.045	48.045		48.043
20	30	03		Prime de asigurare non-viata			15.000	17.000	15.622	15.622	15.622		15.622
20	30	30		Alte cheltuieli cu bunuri si servicii			335.000	343.000	293.464	302.347	293.464		290.368
30				TITLUL III DOBANZI									
30	01			Dobanzi aferente datoriei publice interne			2.040.000	2.968.000	2.947.661	2.947.661	2.947.661		2.947.779
30	01	01		Dobanzi aferente datoriei publice interne directe			2.040.000	2.968.000	2.947.661	2.947.661	2.947.661		2.947.779
50				TITLUL V FONDURI DE REZERVA			300.000	300.000	2.947.661	2.947.661	2.947.661		2.947.779
50	04			Fond de rezerva bugetara la dispozitia autoritatilor locale			300.000	300.000	2.947.661	2.947.661	2.947.661		2.947.779
51				TITLUL VI TRANSFERURI INTRE UNITATI ALE ADMINISTRATIEI PUBLICE									
51	01			Transferuri curente			3.852.000	5.444.000	5.321.405	5.321.405	5.321.405		5.321.405
51	01	01		Transferuri catre institutii publice			3.852.000	5.444.000	5.321.405	5.321.405	5.321.405		5.321.405
51	01	39		Transferuri din bugetele locale pentru finantarea unitatilor de asistenta sociala si medico-sociale			1.487.000	2.287.000	2.167.250	2.167.250	2.167.250		2.167.250
55				TITLUL VII ALTE TRANSFERURI									
55	01			A. Transferuri interne			2.365.000	3.157.000	3.154.155	3.154.155	3.154.155		3.154.155
55	01	65		Sume reprezentand contributia			696.000	2.676.000	2.457.116	2.457.116	2.457.116		2.457.116
							696.000	2.676.000	2.457.116	2.457.116	2.457.116		2.457.116





Pag. 9 - lei-

Capi- tol	Pa- ra- graf	Ar- ti- col	Ali- ne- at	Denumire indicator	Credite de angajament		Credite bugetare		Angajamente bugetare	Angajamente legale	Angajamente efectuate	Angajamente legale de platit	Cheltuieli efective
					initiale	definitive	initiale	definitive					
A				B	1	2	3	4	5	6	7	8=6-7	9
				CADRULUI FINANCIAR 2014-2020 SI DIN									
				FONDUL DE MODERNIZARE									
58	01			Programe din Fondul European de Dezvoltare Regionala (FEDR)	18.381.000		18.381.000	7.980.000	35.125	245.188	34.985	210.203	208.681
58	01	01		Finantarea nationala	18.381.000		18.381.000	7.980.000	35.125	41.766	34.985	6.781	76.106
58	01	02		Finantarea externa nerambursabila	1.779.000		1.779.000	229.000		4.619		4.619	3.031
58	01	03		Cheltuieli neeligibile	14.524.000		14.524.000	7.374.000		2.022		2.022	59.464
58	02			Programe din Fondul Social European (FSE)	2.078.000		2.078.000	377.000	35.125	35.125	34.985	140	13.611
58	02	01		Finantarea nationala						203.422		203.422	132.575
58	02	02		Finantarea externa nerambursabila						10.171		10.171	324
59				TITLUL XI ALTE CHELTUIELI	216.000		216.000	91.000	80.556	193.251		193.251	132.251
59	40			Sume aferente persoanelor cu handicap neincadrate					80.556	80.556	80.556		69.889
60				Titlul XII PROIECTE CU FINANTARE	216.000		216.000	91.000	80.556	80.556	80.556		69.889
				DIN SUMELE REPREZENTAND ASISTENTA FINANCIARA NERAMBURSABILA AFERENTA PNRR	9.887.000		9.887.000	12.237.000	7.028.291	7.028.291	7.024.447	3.844	3.559.479
60	01			Fonduri europene nerambursabile	8.308.000		8.308.000	10.293.000	5.916.373	5.916.373	5.913.063	3.310	3.194.518
60	03			Sume aferente TVA	1.579.000		1.579.000	1.944.000	1.111.918	1.111.918	1.111.384	534	364.961
61				Titlul XIII PROIECTE CU FINANTARE									
				DIN SUMELE AFERENTE COMPONENTEI DE IMPRUMUT A PNRR	113.104.000		113.104.000	120.358.000	45.435.624	45.746.030	30.046.138	15.699.892	2.152
61	01			Fonduri din imprumut rambursabil	94.965.000		94.965.000	101.068.000	37.684.923	37.932.323	25.293.802	12.638.521	2.152
61	02			Finantare publica nationala						16.000		16.000	
61	03			Sume aferente TVA	18.139.000		18.139.000	19.290.000	7.750.701	7.797.707	4.752.336	3.045.371	
70				CHELTUIELI DE CAPITAL	53.700.000	154.492.900	53.854.000	154.553.000	24.717.795	24.992.643	23.726.612	1.266.031	2.536.314



Capi- tol	Sub- capi- tol	Pa- ra- graf	Ar- ti- col	Ali- ne- at	Denumire indicator	Credite de angajament		Credite bugetare		Angajamente bugetare	Angajamente legale	Angajamente legale de platit	Cheltuieli efective	
						initiale	definitive	initiale	definitive					
A					B	1	2	3	4	5	6	7	8-6-7	9
					TITLUL XV ACTIVE NEFINANCIARE	53.700.000	154.492.900	53.854.000	154.553.000	24.717.795	24.992.643	1.266.031	2.536.314	
					Active fixe	53.700.000	154.492.900	53.854.000	154.553.000	24.717.795	24.992.643	1.266.031	2.536.314	
					Constructii	243.000	243.000	243.000	243.000	302.092	242.592		563.725	
					Masini, echipamente si mijloace de transport								353.811	
					Mobilier, aparatura birotica si alte active corporale	200.000	200.000	200.000	200.000	192.519	192.519		116.594	
					Alte active fixe (inclusiv reparatii capitale)	53.257.000	154.049.900	53.411.000	154.110.000	24.223.184	24.557.532	1.266.031	1.502.184	
					OPERATIUNI FINANCIARE			2.570.000	4.898.000	4.897.155	4.897.155		59	
					TITLUL XIX RAMBURSARI DE CREDITE			2.570.000	4.898.000	4.897.155	4.897.155		59	
					Rambursari de credite interne			2.570.000	4.898.000	4.897.155	4.897.155		59	
					Rambursari de credite aferente datoriei publice interne locale	840.000	669.000	25.184.000	27.953.000	26.648.432	26.687.251	54.651	22.703.202	
					PLATI EFECTUATE IN ANII PRECEDENTI SI RECUPERATE IN ANUL CURENT				-325.000	-428.562	-428.562			
					Titlul XXI PLATI EFECTUATE IN ANII PRECEDENTI SI RECUPERATE				-325.000	-428.562	-428.562			
					IN ANUL CURENT				-325.000	-428.562	-428.562			
					Plati efectuate in anii precedenti si recuperate in anul curent				-325.000	-428.562	-428.562			
					Plati efectuate in anii precedenti si recuperate in anul curent (SF)				-325.000	-356.354	-356.354			
					Plati efectuate in anii precedenti si recuperate in anul curent (SD)				-72.208	-72.208	-72.208			
					Partea I-a SERVICII PUBLICE GENERALE	840.000	669.000	25.184.000	27.953.000	26.648.432	26.687.251	54.651	22.703.202	
5100	02													



Capi- tol	Sub- cap- tol	Pa- ra- graf	Gru- pa / Titlu	Ar- ti- col	Ali- ne- at	Denumire indicator	Credite de angajament		Credite bugetare		Angajamente bugetare	Angajamente legale	Angajamente legale de platit	Cheltuieli efective	
							1	2	3	4					
<b>A</b>							<b>1</b>	<b>2</b>	<b>3</b>	<b>4</b>	<b>5</b>	<b>6</b>	<b>7</b>	<b>8-6-7</b>	<b>9</b>
5102						<b>B</b>	840.000	669.000	21.630.000	23.469.000	22.590.878	22.629.697	22.575.046	18.634.604	
			01			AUTORITATI PUBLICE SI ACTIUNI EXTERNE			18.220.000	18.057.000	17.452.454	17.491.273	17.436.622	17.875.755	
			10			CHELTUIELI CURENTE			15.696.000	15.098.000	14.777.091	14.777.091	14.776.811	14.987.033	
			10	01		TITLUL I CHELTUIELI DE PERSONAL			15.122.000	14.524.000	14.240.328	14.240.328	14.240.048	14.445.650	
			10	01	01	Cheltuieli salariale in bani			14.082.000	13.737.000	13.516.445	13.516.445	13.516.165	13.676.999	
			10	01	06	Salarii de baza			130.000	130.000	91.479	91.479	91.479	101.184	
			10	01	06	Alte sporuri									
			10	01	12	Indemnizatii platite unor persoane din afara unitatii			360.000	290.000	288.933	288.933	288.933	290.265	
			10	01	17	Indemnizatii de hrana			550.000	367.000	343.471	343.471	343.471	377.202	
			10	02		Cheltuieli salariale in natura			218.000	218.000	216.960	216.960	216.960	216.960	
			10	02	06	Vouchere de vacanta			218.000	218.000	216.960	216.960	216.960	216.960	
			10	03		Contributii			356.000	356.000	319.803	319.803	319.803	324.423	
			10	03	07	Contributia asiguratorie pentru munca			356.000	356.000	319.803	319.803	319.803	324.423	
			20			TITLUL II BUNURI SI SERVICII			2.308.000	2.868.000	2.594.807	2.633.626	2.579.255	2.686.258	
			20	01		Bunuri si servicii			1.773.000	2.251.000	2.113.063	2.142.999	2.097.511	2.255.335	
			20	01	01	Furnituri de birou			55.000	75.000	74.659	74.659	74.659	75.516	
			20	01	02	Materiale pentru curatenie			20.000	23.000	21.887	21.887	21.887	22.486	
			20	01	03	Incalzit, iluminat si forta motrica			350.000	320.000	318.048	306.673	306.673	266.366	
			20	01	05	Carburanti si lubrifianti			60.000	58.000	38.952	38.952	38.952	38.692	
			20	01	06	Piese de schimb			2.000	2.000					
			20	01	08	Posta, telecomunicatii, radio, tv, internet			170.000	228.000	218.857	219.726	218.857	211.473	
			20	01	09	Materiale si prestari de servicii cu caracter functional			16.000	16.000	10.221	10.221	10.221	13.151	
			20	01	30	Alte bunuri si servicii pentru intretinere si functionare			1.100.000	1.529.000	1.430.439	1.470.881	1.426.262	1.629.651	






Capi- tol	Sub- capi- tol	Pa- ra- graf	Ar- ti- col	Ali- ne- at	Denumire indicator	Credite de angajament		Credite bugetare		Angajamente bugetare	Angajamente legale	Plati efectuate	Angajamente legale de platit	Cheltuieli efective
						initiale	definitive	initiale	definitive					
A					B	1	2	3	4	5	6	7	8=6-7	9
	58	02	02		Finantarea externa nerambursabila									
	59				TITLUL XI ALTE CHELTUIELI			216.000	91.000	80.556	80.556	80.556	80.556	132.251
	59	40			Sume aferente persoanelor cu handicap neincadrate			216.000	91.000	80.556	80.556	80.556	80.556	69.889
	70				CHELTUIELI DE CAPITAL	840.000	669.000	840.000	669.000	425.939	425.939	425.939	425.939	758.790
	71				TITLUL XV ACTIVE NEFINANCIARE	840.000	669.000	840.000	669.000	425.939	425.939	425.939	425.939	758.790
	71	01			Active fixe	840.000	669.000	840.000	669.000	425.939	425.939	425.939	425.939	758.790
	71	01	01		Constructii									248.931
	71	01	02		Masini, echipamente si mijloace de transport									128.680
	71	01	03		Mobilier, aparatura birotica si alte active corporale	200.000	200.000	200.000	200.000	192.519	192.519	192.519	192.519	93.750
	71	01	30		Alte active fixe (inclusiv reparatii capitale)									287.429
	79				OPERATIUNI FINANCIARE	640.000	469.000	640.000	469.000	233.420	233.420	233.420	233.420	59
	81				TITLUL XIX RAMBURSARI DE CREDITE			2.570.000	4.898.000	4.897.155	4.897.155	4.897.155	4.897.155	59
	81	02			Rambursari de credite interne			2.570.000	4.898.000	4.897.155	4.897.155	4.897.155	4.897.155	59
	81	02	05		Rambursari de credite aferente datoriei publice interne locale			2.570.000	4.898.000	4.897.155	4.897.155	4.897.155	4.897.155	59
	84				PLATI EFECTUATE IN ANII PRECEDENTI SI RECUPERATE IN ANUL CURENT				-155.000	-184.670	-184.670	-184.670	-184.670	
	85				Titlul XXI PLATI EFECTUATE IN ANII PRECEDENTI SI RECUPERATE IN ANUL CURENT				-155.000	-184.670	-184.670	-184.670	-184.670	
	85	01			Plati efectuate in anii precedenti si recuperate in anul curent				-155.000	-184.670	-184.670	-184.670	-184.670	



Capi- tol	Sub- capi- tol	Pa- ra- graf	Gru- pa / Titlu col	Ar- ti- col	Ali- ne- at	Denumire indicator	Credite de angajament		Credite bugetare		Angajamente bugetare	Angajamente legale	Plati efectuate	Angajamente legale de platit	Cheltuieli efective
							initiale	definitive	initiale	definitive					
A						B	1	2	3	4	5	6	7	8=6-7	9
5402			85	01	01	Plati efectuate in anii precedenti si recuperate in anul curent (SF)									
			01			ALTE SERVICII PUBLICE GENERALE									
			10			CHELTUIELI CURENTE									
			10	01		TITLUL I CHELTUIELI DE PERSONAL									
			10	01	01	Cheltuieli salariale in bani									
			10	01	01	Salarii de baza									
			10	01	17	Indemnizatii de hrana									
			10	02		Cheltuieli salariale in natura									
			10	02	06	Vouchere de vacanta									
			10	03		Contributii									
			10	03	07	Contributia asiguratorie pentru munca									
			20			TITLUL II BUNURI SI SERVICII									
			20	01		Bunuri si servicii									
			20	01	01	Furnituri de birou									
			20	01	03	Incalzit, iluminat si forta motrica									
			20	01	30	Alte bunuri si servicii pentru intretinere si functionare									
			20	05		Bunuri de natura obiectelor de inventar									
			20	05	30	Alte obiecte de inventar									
			20	06		Deplasari, detasari, transferari									
			20	06	01	Deplasari interne, detasari, transferari									
			20	30		Alte cheltuieli									
			20	30	30	Alte cheltuieli cu bunuri si servicii									
			50			TITLUL V FONDURI DE REZERVA									
			50	04		Fond de rezerva bugtara la dispozitia									



Capi- tol	Sub- capi- tol	Pa- ra- graf	Gru- pa / Titlu	Ar- ti- col	Ali- ne- at	Denumire indicator	Credite de angajament		Credite bugetare		Angajamente bugetare	Angajamente legale	Plati efectuate	Angajamente legale de platit	Cheltuieli efective
							initiale	definitive	initiale	definitive					
A						B	1	2	3	4	5	6	7	8=6-7	9
						autoritatilor locale			300.000	300.000					
			84			PLATI EFECTUATE IN ANII PRECEDENTI SI RECUPERATE IN ANUL CURENT			-7.000	-7.860	-7.860	-7.860	-7.860		
			85			Titlul XXI PLATI EFECTUATE IN ANII PRECEDENTI SI RECUPERATE IN ANUL CURENT			-7.000	-7.860	-7.860	-7.860	-7.860		
			85	01		Plati efectuate in anii precedenti si recuperate in anul curent			-7.000	-7.860	-7.860	-7.860	-7.860		
			85	01	01	Plati efectuate in anii precedenti si recuperate in anul curent (SF)			-7.000	-7.860	-7.860	-7.860	-7.860		
5502						TRANZACTII PRIVIND DATORIA PUBLICA SI IMPRUMUTURI			2.061.000	2.968.259	2.968.259	2.968.259	2.968.259		2.968.377
			01			CHELTUIELI CURENTE			2.061.000	2.968.259	2.968.259	2.968.259	2.968.259		2.968.377
			20			TITLUL II BUNURI SI SERVICII			21.000	21.000	20.598	20.598	20.598		20.598
			20	24		Comisioane si alte costuri aferente imprumuturilor			21.000	21.000	20.598	20.598	20.598		20.598
			20	24	02	Comisioane si alte costuri aferente imprumuturilor interne			21.000	21.000	20.598	20.598	20.598		20.598
			30			TITLUL III DOBANZI			2.040.000	2.968.000	2.947.661	2.947.661	2.947.661		2.947.779
			30	01		Dobanzi aferente datoriei publice interne			2.040.000	2.968.000	2.947.661	2.947.661	2.947.661		2.947.779
			30	01	01	Dobanzi aferente datoriei publice interne directe			2.040.000	2.968.000	2.947.661	2.947.661	2.947.661		2.947.779
6000	02					Partea II-a APARARE, ORDINE PUBLICA SI SIGURANTA NATIONALA			23.000	23.000	250	250	250		713
6102						ORDINE PUBLICA SI SIGURANTA NATIONALA			23.000	23.000	250	250	250		713
			01			CHELTUIELI CURENTE			23.000	23.000	250	250	250		250



Capi- tol	Sub- capi- tol	Pa- ra- gra- ful	Gru- pa / Titlu	Ar- ti- col	Ali- ne- at	Denumire indicator	Credite de angajament		Credite bugetare		Angajamente bugetare	Angajamente legale	Plati efectuate	Angajamente legale de platit	Cheltuieli efective
							initiale	definitive	initiale	definitive					
A							1	2	3	4	5	6	7	8=6-7	9
B															
	20					TITLUL II BUNURI SI SERVICII			23.000	23.000	250	250	250	250	250
	20	01				Bunuri si servicii			16.000	16.000	250	250	250	250	250
	20	01	05			Carburanti si lubrifianti			1.000	1.000					
	20	01	09			Materiale si prestari de servicii cu caracter functional			5.000	5.000					
	20	01	30			Alte bunuri si servicii pentru intretinere si functionare			10.000	10.000	250	250	250	250	250
	20	02				Reparatii curente			1.000	1.000					
	20	03				Hrana			3.000	3.000					
	20	03	01			Hrana pentru oameni			3.000	3.000					
	20	05				Bunuri de natura obiectelor de inventar			3.000	3.000					
	20	05	30			Alte obiecte de inventar			3.000	3.000					
	70					CHELTUIELI DE CAPITAL			3.000	3.000					
	71					TITLUL XV ACTIVE NEFINANCIARE									
	71	01				Active fixe									463
	71	01	02			Masini, echipamente si mijloace de transport									463
6500	02					Partea III-a CHELTUIELI SOCIAL-CULTURALE	1.690.000	102.043.900	55.963.000	170.602.000	50.523.969	50.792.891	49.881.760	911.131	44.500.532
6502						INVATAMANT	245.000	99.937.000	16.380.000	122.251.000	14.944.516	15.068.517	14.310.477	758.040	10.171.667
	01					CHELTUIELI CURENTE			16.135.000	22.314.000	14.288.092	14.471.593	13.713.553	758.040	10.041.124
	10					TITLUL I CHELTUIELI DE PERSONAL			961.000	850.000	847.725	1.155.725	754.731	400.994	719.601
	10	01				Cheltuieli salariale in bani			948.000	772.000	770.775	1.078.775	679.567	399.208	645.211
	10	01	01			Salarii de baza			480.000	350.000	350.000	610.000	349.963	260.037	317.004
	10	01	15			Alocatii pentru transportul la si de la locul de munca			301.000	263.000	261.775	293.775	176.447	117.328	176.447
	10	01	17			Indemnizatii de hrana			167.000	159.000	159.000	175.000	153.157	21.843	151.760



Capi- tol	Sub- capi- tol	Pa- ra- graf	Ar- ti- col	Ali- ne- at	Denumire indicator	Credite de angajament		Credite bugetare		Angajamente bugetare	Angajamente legale	Angajamente efectuate	Angajamente legale de platit	Cheltuieli efective
						initiale	definitive	initiale	definitive					
A					1	2	3	4	5	6	7	8=6-7	9	
B														
10	02				Cheltuieli salariale in natura			65.000	63.950	63.950	63.950	63.950	63.950	63.950
10	02	06			Vouchere de vacanta			65.000	63.950	63.950	63.950	63.950	63.950	63.950
10	03				Contributii			13.000	13.000	13.000	13.000	11.214	1.786	10.440
10	03	07			Contributia asiguratorie pentru munca			13.000	13.000	13.000	13.000	11.214	1.786	10.440
20					TITLUL II BUNURI SI SERVICII			6.163.000	5.533.191	5.533.191	5.458.913	5.104.467	354.446	5.176.657
20	01				Bunuri si servicii			5.743.000	5.200.230	5.200.230	5.138.224	4.783.778	354.446	4.795.600
20	01	01			Furnituri de birou			136.000	71.107	71.107	68.640	68.640		67.230
20	01	02			Materiale pentru curatenie			195.000	208.353	208.353	208.098	208.098		197.257
20	01	03			Incalzit, iluminat si forta motrica			2.537.000	2.073.333	2.073.333	2.073.333	1.814.998	258.335	1.826.668
20	01	04			Apa, canal si salubritate			581.000	533.219	533.219	533.219	472.079	61.140	475.462
20	01	05			Carburanti si lubrifianti			26.000	13.179	13.179	13.179	13.179		12.886
20	01	06			Piese de schimb			10.000	4.551	4.551	4.551	4.551		4.171
20	01	07			Transport			19.000	15.750	15.750	15.750	15.750		15.750
20	01	08			Posta, telecomunicatii, radio, tv, internet			267.000	254.517	254.517	254.517	219.546	34.971	219.238
20	01	09			Materiale si prestari de servicii cu caracter functional			800.000	739.465	739.465	695.071	695.071		733.443
20	01	30			Alte bunuri si servicii pentru intretinere si functionare			1.339.000	1.286.756	1.286.756	1.271.866	1.271.866		1.243.495
20	03				Hrana			120.000	135.870	135.870	135.870	135.870		123.970
20	03	01			Hrana pentru oameni			120.000	135.870	135.870	135.870	135.870		123.970
20	04				Medicamente si materiale sanitare			3.000	2.887	2.887	2.887	2.887		2.887
20	04	01			Medicamente			2.000	1.971	1.971	1.971	1.971		1.971
20	04	02			Materiale sanitare			1.000	916	916	916	916		916
20	05				Bunuri de natura obiectelor de inventar			10.096	10.096	10.096	10.096	10.096		72.363
20	05	30			Alte obiecte de inventar			10.096	10.096	10.096	10.096	10.096		72.363



Capi- tol	Sub- pa- ra- graf	Ar- ti- col	Ali- ne- at	Denumire indicator	Credite de angajament		Credite bugetare		Angajamente bugetare	Angajamente legale	Plaf efectuate	Angajamente legale de platit	Cheltuieli efective
					initiale	definitive	initiale	definitive					
A				B	1	2	3	4	5	6	7	8=6-7	9
	20	06		Deplasari, detasari, transferari				4.000	3.095	3.095	3.095	8=6-7	3.095
	20	06	01	Deplasari interne, detasari, transferari				4.000	3.095	3.095	3.095		3.095
	20	13		Pregatire profesionala			51.000	49.000	25.344	23.168	23.168		23.168
	20	14		Protectia muncii				6.000	6.000	6.000	6.000		6.000
	20	30		Alte cheltuieli				150.000	149.669	149.669	149.669		149.669
	20	30	30	Alte cheltuieli cu bunuri si servicii				150.000	149.669	149.669	149.669		149.669
	56			TITLUL VIII PROIECTE CU FINANTARE DIN FONDURI EXTERNE NERAMBURSABILE (FEN)				2.465.000					
	56	49		POSTADERARE				2.465.000					
	56	49	01	Programe finantate din Fondul Social European (FSE), aferente cadrului financiar 2021-2027				370.000					
	56	49	02	Finantare nationala				2.095.000					
	56	49	02	Finantare externa nerambursabila				1.516.000	635.608	585.387	585.387		585.387
	57			TITLUL VIII ASISTENTA SOCIALA				461.000					
	57	02		Ajutoare sociale				461.000	635.608	585.387	585.387		585.387
	57	02	01	Ajutoare sociale in numerar				399.000	389.512	339.291	339.291		339.291
	57	02	03	Tichete de cresa si tichete sociale pentru gradinita				62.000	50.158	50.158	50.158		50.158
	57	02	05	Suport alimentar				951.000	195.938	195.938	195.938		195.938
	60			Titlul XII PROIECTE CU FINANTARE DIN SUMELE REPREZENTAND ASISTENTA FINANCIARA NERAMBURSABILA				10.772.000	7.027.047	7.027.047	7.027.047		7.027.047
	60	01		AFERENTA PNRR				8.422.000	7.027.047	7.027.047	7.027.047		7.027.047
	60	01		Fonduri europene nerambursabile				7.077.000	5.915.248	5.915.248	5.915.248		5.915.248
	60	03		Sume aferente TVA				1.345.000	1.111.799	1.111.799	1.111.799		1.111.799
								10.772.000	7.027.047	7.027.047	7.027.047		7.027.047
								9.062.000	5.915.248	5.915.248	5.915.248		5.915.248
								1.345.000	1.111.799	1.111.799	1.111.799		1.111.799
								10.772.000	7.027.047	7.027.047	7.027.047		7.027.047
								9.062.000	5.915.248	5.915.248	5.915.248		5.915.248
								1.345.000	1.111.799	1.111.799	1.111.799		1.111.799
								10.772.000	7.027.047	7.027.047	7.027.047		7.027.047
								9.062.000	5.915.248	5.915.248	5.915.248		5.915.248
								1.345.000	1.111.799	1.111.799	1.111.799		1.111.799
								10.772.000	7.027.047	7.027.047	7.027.047		7.027.047
								9.062.000	5.915.248	5.915.248	5.915.248		5.915.248
								1.345.000	1.111.799	1.111.799	1.111.799		1.111.799
								10.772.000	7.027.047	7.027.047	7.027.047		7.027.047
								9.062.000	5.915.248	5.915.248	5.915.248		5.915.248
								1.345.000	1.111.799	1.111.799	1.111.799		1.111.799
								10.772.000	7.027.047	7.027.047	7.027.047		7.027.047
								9.062.000	5.915.248	5.915.248	5.915.248		5.915.248
								1.345.000	1.111.799	1.111.799	1.111.799		1.111.799
								10.772.000	7.027.047	7.027.047	7.027.047		7.027.047
								9.062.000	5.915.248	5.915.248	5.915.248		5.915.248
								1.345.000	1.111.799	1.111.799	1.111.799		1.111.799
								10.772.000	7.027.047	7.027.047	7.027.047		7.027.047
								9.062.000	5.915.248	5.915.248	5.915.248		5.915.248
								1.345.000	1.111.799	1.111.799	1.111.799		1.111.799
								10.772.000	7.027.047	7.027.047	7.027.047		7.027.047
								9.062.000	5.915.248	5.915.248	5.915.248		5.915.248
								1.345.000	1.111.799	1.111.799	1.111.799		1.111.799
								10.772.000	7.027.047	7.027.047	7.027.047		7.027.047
								9.062.000	5.915.248	5.915.248	5.915.248		5.915.248
								1.345.000	1.111.799	1.111.799	1.111.799		1.111.799
								10.772.000	7.027.047	7.027.047	7.027.047		7.027.047
								9.062.000	5.915.248	5.915.248	5.915.248		5.915.248
								1.345.000	1.111.799	1.111.799	1.111.799		1.111.799
								10.772.000	7.027.047	7.027.047	7.027.047		7.027.047
								9.062.000	5.915.248	5.915.248	5.915.248		5.915.248
								1.345.000	1.111.799	1.111.799	1.111.799		1.111.799
								10.772.000	7.027.047	7.027.047	7.027.047		7.027.047
								9.062.000	5.915.248	5.915.248	5.915.248		5.915.248
								1.345.000	1.111.799	1.111.799	1.111.799		1.111.799
								10.772.000	7.027.047	7.027.047	7.027.047		7.027.047
								9.062.000	5.915.248	5.915.248	5.915.248		5.915.248
								1.345.000	1.111.799	1.111.799	1.111.799		1.111.799
								10.772.000	7.027.047	7.027.047	7.027.047		7.027.047
								9.062.000	5.915.248	5.915.248	5.915.248		5.915.248
								1.345.000	1.111.799	1.111.799	1.111.799		1.111.799
								10.772.000	7.027.047	7.027.047	7.027.047		7.027.047
								9.062.000	5.915.248	5.915.248	5.915.248		5.915.248
								1.345.000	1.111.799	1.111.799	1.111.799		1.111.799
								10.772.000	7.027.047	7.027.047	7.027.047		7.027.047
								9.062.000	5.915.248	5.915.248	5.915.248		5.915.248
								1.345.000	1.111.799	1.111.799	1.111.799		1.111.799
								10.772.000	7.027.047	7.027.047	7.027.047		7.027.047
								9.062.000	5.915.248	5.915.248	5.915.248		5.915.248
								1.345.000	1.111.799	1.111.799	1.111.799		1.111.799
								10.772.000	7.027.047	7.027.047	7.027.047		7.027.047
								9.062.000	5.915.248	5.915.248	5.915.248		5.915.248
								1.345.000	1.111.799	1.111.799	1.111.799		1.111.799
								10.772.000	7.027.047	7.027.047	7.027.047		7.027.047
								9.062.000	5.915.248	5.915.248	5.915.248		5.915.248
								1.345.000	1.111.799	1.111.799	1.111.799		1.111.799
								10.772.000	7.027.047	7.027.047	7.027.047		7.027.047
								9.062.000	5.915.248	5.915.248	5.915.248		5.915.248
								1.345.000	1.111.799	1.111.799	1.111.799		1.111.799
								10.772.000	7.027.047	7.027.047	7.027.047		7.027.047
								9.062.000	5.915.248	5.915.248	5.915.248		5.915.248
								1.345.000	1.111.799	1.111.799	1.111.799		1.111.799
								10.772.000	7.027.047	7.027.047	7.027.047		7.027.047
								9.062.000	5.915.248	5.915.248	5.915.248		5.915.248
								1.345.000	1.111.799	1.111.799	1.111.799		1.111.799
								10.772.000	7.027.047	7.027.047	7.027.047		7.027.047
								9.062.000	5.915.248	5.915.248	5.915.248		5.915.248
								1.345.000	1.111.799	1.111.799	1.111.799		1.111.799
								10.772.000	7.027.047	7.027.047	7.027		



Capi- fol	Sub- capi- fol	Pa- ra- graf	Gru- pa / Titlu col	Ali- ne- at	Denumire indicator	Credite de angajament		Credite bugetare		Angajamente bugetare	Angajamente legale	Plati efectuate	Angajamente legale de platit	Cheltuieli efective
						initiale	definitive	initiale	definitive					
A						1	2	3	4	5	6	7	8-6-7	9
B														
61					Titlul XIII PROIECTE CU FINANTARE DIN SUMELE AFERENTE COMPONENTEI DE IMPRUMUT A PNRR									
	61		01		Fonduri din imprumut rambursabil			548.000	548.000	244.521	244.521	244.521		130.543
	61		03		Sume aferente TVA			461.000	461.000	205.480	205.480	205.480		130.543
	70				CHELTUIELI DE CAPITAL			87.000	87.000	39.041	39.041	39.041		130.543
	71		01		TITLUL XV ACTIVE NEFINANCIARE			245.000	99.937.000	656.424	596.924	596.924		1.983
	71		01		Active fixe			245.000	99.937.000	656.424	596.924	596.924		130.543
	71		01	01	Constructii			245.000	99.937.000	656.424	596.924	596.924		130.543
	71		01	02	Masini, echipamente si mijloace de transport			243.000	243.000	302.092	242.592	242.592		107.415
	71		01	03	Mobilier, aparatura birou si alte active corporale									15.162
	71		01	30	Alte active fixe (inclusiv reparatii capitale)			2.000	99.694.000	354.332	354.332	354.332		5.983
6602					SANATALE			311.000	767.000	4.747.692	4.755.533	4.747.692	7.841	4.839.060
	01				CHELTUIELI CURENTE					4.178.690	4.186.531	4.178.690	7.841	4.197.850
	10				TITLUL I CHELTUIELI DE PERSONAL					2.754.772	2.754.772	2.754.772		2.862.084
	10		01		Cheltuieli salariale in bani					2.652.237	2.652.237	2.652.237		2.757.153
	10		01	01	Salarii de baza					2.276.875	2.276.875	2.276.875		2.336.216
	10		01	06	Alte sporuri			352.000	357.000	297.958	297.958	297.958		333.660
	10		01	17	Indemnizatii de hrana			120.000	120.000	77.404	77.404	77.404		87.277
	10		02		Cheltuieli salariale in natura			45.000	45.000	45.000	45.000	45.000		45.000
	10		02	06	Vouchere de vacanta			45.000	45.000	45.000	45.000	45.000		45.000
	10		03		Contributii			64.000	64.000	57.535	57.535	57.535		59.931
	10		03	07	Contributia asiguratorie pentru munca			64.000	64.000	57.535	57.535	57.535		59.931









Capi- tol	Sub- capi- tol	Pa- ra- graf	Ar- ti- col	Ali- ne- at	Denumire indicator	Credite de angajament		Credite bugetare		Angajamente bugetare	Angajamente legale	efectuate	Angajamente legale de platit	Cheltuieli efective
						initiale	definitive	initiale	definitive					
A					B	1	2	3	4	5	6	7	8=6-7	9
					POSTADERARE					239.978	239.978	239.978		
	56	48			Programe finantate din Fondul European de Dezvoltare Regionala (FEDR), aferente cadrului financiar 2021-2027				1.438.000	239.978	239.978	239.978		
	56	48	01		Finantare nationala				188.000	7.509	7.509	7.509		
	56	48	02		Finantare externa nerambursabila				1.060.000	42.551	42.551	42.551		
	56	48	03		Cheltuieli neeligibile				190.000	189.918	189.918	189.918		
	58				TITLUL X PROIECTE CU FINANTARE DIN FONDURI EXTERNE NERAMBURSABILE									
	58	01			CADRULUI FINANCIAR 2014-2020 SI DIN FONDUL DE MODERNIZARE									
	58	01			Programe din Fondul European de Dezvoltare Regionala (FEDR)					14.213	20.854	14.213	6.641	27.253
	58	01	01		Finantarea nationala					14.213	20.854	14.213	6.641	27.253
	58	01	02		Finantarea externa nerambursabila					4.619	4.619	4.619		
	58	01	03		Cheltuieli neeligibile					2.022	2.022	2.022		11.790
	70				CHELTUIELI DE CAPITAL					14.213	14.213	14.213		15.463
	71				TITLUL XV ACTIVE NEFINANCIARE									
	71	01			Active fixe					1.133.638	1.270.488	1.133.638	136.850	4.455
	71	01	02		Masini, echipamente si mijloace de transport					1.133.638	1.270.488	1.133.638	136.850	4.455
	71	01	30		Alte active fixe					1.270.488	1.270.488	1.133.638	136.850	4.455
					(inclusiv reparatii capitale)									4.207
6802					ASIGURARI SI ASISTENTA SOCIALA									
	01				CHELTUIELI CURENTE									
	10				TITLUL I CHELTUIELI DE PERSONAL									
										7.851.337	7.851.337	7.851.337	5.094	26.147.481
										26.106.079	26.106.079	26.100.985	5.094	26.144.161
										26.068.415	26.068.415	26.063.321	5.094	26.144.161
										8.062.000	8.062.000	7.851.337		8.340.902







Capi- tol	Sub- capi- tol	Pa- ra- graf	Gru- pa / Titlu	Ar- fi- col	Ali- ne- at	Denumire indicator	Credite de angajament		Credite bugetare		Angajamente legale	Plati efectuate	Angajamente legale de platit	Cheltuieli efective	
							initiale	definitive	initiale	definitive					
			<b>A</b>			<b>B</b>	<b>1</b>	<b>2</b>	<b>3</b>	<b>4</b>	<b>5</b>	<b>6</b>	<b>7</b>	<b>8-6-7</b>	<b>9</b>
						active corporale									
						Alte active fixe (inclusiv reparatii capitale)	119.000		166.000	179.000	37.664	37.664	37.664		1.333
7000	02					Partea IV-a SERVICII SI DEZVOLTARE PUBLICA, LOCUINTE, MEDIU SI APE	10.644.000	10.501.000	150.620.000	216.117.920	76.457.154	76.787.313	61.060.617	15.726.696	29.892.542
7002						LOCUINTE, SERVICII SI DEZVOLTARE PUBLICA	9.644.000	9.492.000	129.812.000	187.991.000	51.100.887	51.431.046	39.484.682	11.946.364	9.170.226
						CHELTUIELI CURENTE			120.168.000	178.662.000	47.593.771	47.925.930	35.979.566	11.946.364	8.333.078
						TITLUL II BUNURI SI SERVICII			6.013.000	8.161.000	8.056.269	8.076.022	8.049.218	26.804	8.350.926
						Bunuri si servicii			4.563.000	6.822.000	6.739.414	6.759.167	6.732.363	26.804	6.997.242
						Incalzit, iluminat si forta motrica			800.000	1.438.000	1.357.594	1.377.347	1.357.594	19.753	1.353.214
						Alte bunuri si servicii pentru intretinere si functionare									
						Reparatii curente			3.763.000	5.384.000	5.381.820	5.381.820	5.374.769	7.051	5.644.028
						Alte cheltuieli			1.200.000	1.239.000	1.234.239	1.234.239	1.234.239		1.271.068
						Alte cheltuieli cu bunuri si servicii			250.000	100.000	82.616	82.616	82.616		82.616
						TITLUL VIII PROIECTE CU FINANTARE DIN FONDURI EXTERNE NERAMBURSABILE (FEN)			250.000	100.000	82.616	82.616	82.616		82.616
						POSTADERARE									
						Programe finantate din Fondul European de Dezvoltare Regionala (FEDR), aferente cadrelui financiar 2021-2027				56.346.000	24.779	24.779	24.779		
						Finantare nationala				56.346.000	24.779	24.779	24.779		
						Finantare externa nerambursabila				7.738.000	3.716	3.716	3.716		
						Cheltuieli neeligibile				48.582.000	21.063	21.063	21.063		
						TITLUL X PROIECTE CU FINANTARE DIN FONDURI EXTERNE NERAMBURSABILE				26.000					



Capi- tol	Sub- graf	Pa- ra- gra- ful	Ar- ti- col	Ali- ne- at	Denumire indicator	Credite de angajament		Credite bugetare		Angajamente bugetare	Angajamente legale	Angajamente plati efectuate	Angajamente legale de platit	Cheltuieli efective
						initiale	definitive	initiale	definitive					
A						1	2	3	4	5	6	7	8-6-7	9
B														
CADRULUI FINANCIAR 2014-2020 SI DIN														
FONDUL DE MODERNIZARE						7.603.000		7.603.000	7.603.000					
Programe din Fondul European de Dezvoltare														
Regionala (FEDR)						7.603.000		7.603.000	7.603.000					
58	01				Finantarea nationala	229.000		229.000	229.000					
58	01				Finantarea externa nerambursabila	7.374.000		7.374.000	7.374.000					
60					Titlul XII PROIECTE CU FINANTARE									
DIN SUMELE REPREZENTAND ASISTENTA														
FINANCIARA NERAMBURSABILA														
AFERENTA PNRR						1.465.000		1.465.000	1.465.000					
60	01				Fonduri europene nerambursabile	1.231.000		1.231.000	1.231.000					
60	03				Sume aferente TVA	234.000		234.000	234.000					
61					Titlul XIII PROIECTE CU FINANTARE									
DIN SUMELE AFERENTE COMPONENTEI														
DE IMPRUMUT A PNRR						105.087.000		105.087.000	105.087.000	39.514.723	39.825.129	27.905.569	11.919.560	2.152
61	01				Fonduri din imprumut rambursabil	88.229.000		88.229.000	88.229.000	32.708.872	32.956.272	23.494.501	9.461.771	2.152
61	02				Finantare publica nationala						16.000		16.000	
61	03				Sume aferente TVA	16.858.000	9.492.000	16.858.000	16.858.000	6.805.851	6.852.857	4.411.068	2.441.789	
70					CHELTUIELI DE CAPITAL	9.644.000	9.492.000	9.644.000	9.492.000	3.668.940	3.668.940	3.668.940		817.148
71					TITLUL XV ACTIVE NEFINANCIARE	9.644.000	9.492.000	9.644.000	9.492.000	3.668.940	3.668.940	3.668.940		817.148
71	01				Active fixe	9.644.000	9.492.000	9.644.000	9.492.000	3.668.940	3.668.940	3.668.940		817.148
71	01				Constructii									303.268
71	01				Mobilier, aparatura birou si alte active corporale									6.349
71	01				Alte active fixe									
(inclusiv reparatii capitale)						9.644.000	9.492.000	9.644.000	9.492.000	3.668.940	3.668.940	3.668.940		507.531



Capi- tol	Sub- capi- tol	Pa- ra- graf	Gr- pa / Titlu col	Ar- ti- col	Ali- ne- at	Denumire indicator	Credite de angajament		Credite bugetare		Angajamente legale	Plati efectuate	Angajamente legale de platit	Cheltuieli efective		
							1	2	3	4					5	6
<b>A</b>							<b>1</b>	<b>2</b>	<b>3</b>	<b>4</b>	<b>5</b>	<b>6</b>	<b>7</b>	<b>8-6-7</b>	<b>9</b>	
<b>B</b>																
84						PLATI EFECTUATE IN ANII PRECEDENTI SI RECUPERATE IN ANUL CURENT				-163.000	-163.824	-163.824				
85						Titlul XXI PLATI EFECTUATE IN ANII PRECEDENTI SI RECUPERATE IN ANUL CURENT				-163.000	-163.824	-163.824				
85	01					Plati efectuate in anii precedenti si recuperate in anul curent				-163.000	-163.824	-163.824				
85	01	01				Plati efectuate in anii precedenti si recuperate in anul curent (SF)	1.009.000		20.808.000	-163.000	-163.824	-163.824				
7402						PROTECTIA MEDIULUI				28.126.920	25.356.267	21.575.935	3.780.332		20.722.316	
	01					CHELTUIELI CURENTE			19.808.000	27.117.920	24.761.464	20.981.132	3.780.332		20.576.209	
	20					TITLUL II BUNURI SI SERVICII			11.643.000	16.972.920	16.947.987	16.947.987			18.422.093	
	20	01				Bunuri si servicii			11.643.000	16.972.920	16.947.987	16.947.987			18.422.093	
	20	01	04			Apa, canal si salubritate			1.500.000	1.500.000	1.499.060	1.499.060			1.504.504	
	20	01	30			Alte bunuri si servicii pentru intretinere si functionare										
	55					TITLUL VII ALTE TRANSFERURI			10.143.000	15.472.920	15.448.927	15.448.927			16.917.589	
	55	01				A. Transferuri interne			696.000	2.676.000	2.457.116	2.457.116			2.154.116	
	55	01	65			Sume reprezentand contributia unitatilor administrativ-teritoriale la Fondul IID			696.000	2.676.000	2.457.116	2.457.116			2.154.116	
	55	01	84			Sume reprezentand stimulentele pentru casarea autovehiculelor uzate			330.000	2.310.000	2.154.116	2.154.116			2.154.116	
	61					Titlul XIII PROIECTE CU FINANTARE DIN SUMELE AFERENTE COMPONENTEI DE IMPRUMUT A PNRR			366.000	366.000	303.000	303.000				
							7.469.000		7.469.000	7.469.000	5.356.361	1.576.029	3.780.332			





Capi- tol	Sub- capi- tol	Pa- ra- graf	Gru- pa / Titlu	Ar- ti- col	Ali- ne- at	Denumire indicator	Credite de angajament		Credite bugetare		Angajamente bugetare	Angajamente legale	efectuate	Angajamente legale de platit	Cheltuieli efective
							initiale	definitive	initiale	definitive					
A							1	2	3	4	5	6	7	8=6-7	9
B															
FONDURI EXTERNE NERAMBURSABILE (FEN)															
POSTADERARE															
	56	48				Programe finantate din Fondul European de Dezvoltare Regionala (FEDR), aferente cadrului financiar 2021-2027	3.700.000			1.362.973	1.362.973	1.362.973	1.362.973		
	56	48	01			Finantare nationala	110.000			62.207	62.207	62.207	62.207		
	56	48	02			Finantare externa nerambursabila	2.090.000			1.181.924	1.181.924	1.181.924	1.181.924		
	56	48	03			Cheltuieli neeligibile	1.500.000			118.842	118.842	118.842	118.842		
	58					TITLUL X PROIECTE CU FINANTARE DIN FONDURI EXTERNE NERAMBURSABILE									
	58	01				CADRULUI FINANCIAR 2014-2020 SI DIN FONDUL DE MODERNIZARE									
	58	01				Programe din Fondul European de Dezvoltare Regionala (FEDR)	4.050.000			20.912	20.912	20.912	20.912	203.562	
	58	01	01			Finantarea nationala	4.050.000			20.912	20.912	20.912	20.912	140	
	58	01	02			Finantarea externa nerambursabila	110.000								
	58	01	03			Cheltuieli neeligibile	2.090.000								
	58	02				Programe din Fondul Social European (FSE)	1.850.000			20.912	20.912	20.912	20.912	140	
	58	02	01			Finantarea nationala								203.422	
	58	02	02			Finantarea externa nerambursabila								10.171	
8402						TRANSPORTURI	40.526.000	41.184.000		19.865.277	20.062.775	18.933.594	1.129.181	193.251	
	01					CHELTUIELI CURENTE				2.396.064	2.396.064	2.396.064	2.396.064		
	20					TITLUL II BUNURI SI SERVICII	1.700.000			2.410.000	2.410.000	2.410.000	2.410.000		
	20	01				Bunuri si servicii	200.000			191.090	191.090	191.090	191.090		
	20	01	30			Alte bunuri si servicii pentru intretinere si functionare	200.000			200.000	191.090	191.090	191.090		



Capi- tol	Sub- capi- tol	Pa- ra- graf	Gru- pa / Titlu	Ar- ti- col	Ali- ne- at	Denumire indicator	Credite de angajament		Credite bugetare		Angajamente bugetare	Angajamente legale	efectuate	Angajamente legale de platit	Cheltuieli efective
							initiale	definitive	initiale	definitive					
A							1	2	3	4	5	6	7	8-6-7	9
						B									
			20	02		Reparatii curente			1.500.000	2.210.000	2.204.974	2.204.974	2.204.974	2.204.974	2.323.550
			70			CHELTUIELI DE CAPITAL	40.526.000	41.184.000	40.526.000	41.184.000	17.469.213	17.666.711	16.537.530	1.129.181	34.278
			71			TITLUL XV ACTIVE NEFINANCIARE	40.526.000	41.184.000	40.526.000	41.184.000	17.469.213	17.666.711	16.537.530	1.129.181	34.278
			71	01		Active fixe	40.526.000	41.184.000	40.526.000	41.184.000	17.469.213	17.666.711	16.537.530	1.129.181	34.278
			71	01	30	Alte active fixe (inclusiv reparatii capitale)	40.526.000	41.184.000	40.526.000	41.184.000	17.469.213	17.666.711	16.537.530	1.129.181	34.278
8702						ALTE ACTIUNI ECONOMICE		95.000	215.000	310.000	129.985	129.985	129.985		7.171
			01			CHELTUIELI CURENTE			215.000	215.000	40.021	40.021	40.021		7.171
			20			TITLUL II BUNURI SI SERVICII			215.000	215.000	40.021	40.021	40.021		7.171
			20	01		Bunuri si servicii			215.000	215.000	40.021	40.021	40.021		7.171
			20	01	30	Alte bunuri si servicii pentru intretinere si functionare			215.000	215.000	40.021	40.021	40.021		7.171
			70			CHELTUIELI DE CAPITAL		95.000		95.000	89.964	89.964	89.964		7.171
			71			TITLUL XV ACTIVE NEFINANCIARE		95.000		95.000	89.964	89.964	89.964		7.171
			71	01		Active fixe		95.000		95.000	89.964	89.964	89.964		7.171
			71	01	30	Alte active fixe (inclusiv reparatii capitale)		95.000		95.000	89.964	89.964	89.964		7.171
9900	02					EXCEDENT/DEFICIT			-27.093.000	-27.778.000	89.964	89.964	-5.779.722		

Conducatorul institutiei



Conducatorul compartimentului  
financiar-contabil



## TOTAL JUDEȚ

CONTUL DE EXECUȚIE AL BUGETULUI LOCAL - CHELTUIELI  
 SECȚIUNEA DE FUNCȚIONARE  
 31.12.2024




Pag. 1 - lei-

Capi- tol	Sub- capi- tol	Pa- ra- graf	Gr- pa / Titlu	Ar- ti- col	Ali- ne- at	Denumire indicator	Credite de angajament		Credite bugetare		Angajamente bugetare	Angajamente legale	efectuate	Angajamente legale de platit	Cheltuieli efective
							initiale	definitive	initiale	definitive					
A						B	1	2	3	4	5	6	7	8-6-7	9
5002						TOTAL CHELTUIELI			83.100.000	100.509.920	96.162.612	96.406.207	95.560.864	845.343	93.399.600
	01					CHELTUIELI CURENTE			80.530.000	95.936.920	91.621.811	91.865.406	91.020.063	845.343	93.399.541
	10					TITLUL I CHELTUIELI DE PERSONAL			30.740.000	29.441.000	28.309.438	28.617.438	28.216.164	401.274	29.008.198
	10	01				Cheltuieli salariale in bani			29.480.000	28.116.000	27.084.431	27.392.431	26.992.943	399.488	27.775.984
	10	01	01			Salarii de baza			26.560.000	25.640.000	24.900.715	25.160.715	24.900.398	260.317	25.530.663
	10	01	06			Alte sporuri			627.000	632.000	498.349	498.349	498.349		552.272
	10	01	12			Indemnizatii platite unor persoane din afara unitatii			360.000	290.000	288.933	288.933	288.933		290.265
	10	01	15			Alocatii pentru transportul la si de la locul de munca			301.000	263.000	261.775	293.775	176.447	117.328	176.447
	10	01	17			Indemnizatii de hrana			1.632.000	1.291.000	1.134.659	1.150.659	1.128.816	21.843	1.226.337
	10	02				Cheltuieli salariale in natura			576.000	641.000	627.318	627.318	627.318		627.318
	10	02	06			Vouchere de vacanta			576.000	641.000	627.318	627.318	627.318		627.318
	10	03				Contributii			684.000	684.000	597.689	597.689	595.903	1.786	604.896
	10	03	07			Contributia asiguratorie pentru munca			684.000	684.000	597.689	597.689	595.903	1.786	604.896
	20					TITLUL II BUNURI SI SERVICII			28.089.000	37.295.920	35.906.183	35.891.999	35.450.293	441.706	37.430.831
	20	01				Bunuri si servicii			24.300.000	32.599.920	31.479.952	31.469.210	31.036.387	452.823	32.872.050
	20	01	01			Furnituri de birou			208.000	213.000	152.714	150.828	150.247	581	147.113
	20	01	02			Materiale pentru curatenie			231.000	275.000	238.090	237.835	237.835		227.432
	20	01	03			Incalzit, iluminat si forta motrica			3.884.000	4.326.000	3.894.006	3.896.390	3.621.545	274.845	3.562.555
	20	01	04			Apa, canal si salubritate			2.083.000	2.093.000	2.032.279	2.032.279	1.971.139	61.140	1.979.966
	20	01	05			Carburanti si lubrifianti			87.000	85.000	52.131	52.131	52.131		51.578
	20	01	06			Piese de schimb			12.000	12.000	4.551	4.551	4.551		4.171
	20	01	07			Transport			19.000	16.000	15.750	15.750	15.750		15.750
	20	01	08			Posta, telecomunicatii, radio, tv, internet			437.000	500.000	473.374	474.243	438.403	35.840	430.711



Capi- tol	Sub- capi- tol	Pa- ra- graf	Ar- ti- col	Ali- ne- at	Denumire indicator	Credite de angajament		Credite bugetare		Angajamente legale	Angajamente efectuate	Angajamente legale de platit	Cheltuieli efective					
						1	2	3	4					5	6	7	8-6-7	9
<b>A</b>						<b>1</b>	<b>2</b>	<b>3</b>	<b>4</b>	<b>5</b>	<b>6</b>	<b>7</b>	<b>8-6-7</b>	<b>9</b>				
20	01	09			Materiale si prestari de servicii cu caracter functional			705.000	831.000	759.045	714.651	713.351	1.300	753.353				
20	01	30			Alte bunuri si servicii pentru intretinere si functionare			16.634.000	24.248.920	23.858.012	23.890.552	23.831.435	59.117	25.699.421				
20	02				Reparatii curente			2.753.000	3.455.000	3.441.213	3.441.213	3.441.213		3.596.618				
20	03				Hrana			165.000	215.000	174.875	174.875	174.875		158.859				
20	03	01			Hrana pentru oameni			165.000	215.000	174.875	174.875	174.875		158.859				
20	04				Medicamente si materiale sanitare			13.000	16.000	14.058	14.058	14.058		13.942				
20	04	01			Medicamente			8.000	10.000	9.090	9.090	9.090		8.974				
20	04	02			Materiale sanitare			5.000	6.000	4.968	4.968	4.968		4.968				
20	05				Bunuri de natura obiectelor de inventar			26.000	77.000	73.579	63.483	63.483		72.363				
20	05	30			Alte obiecte de inventar			26.000	77.000	73.579	63.483	63.483		72.363				
20	06				Deplasari, detasari, transferari			55.000	23.000	15.896	15.843	15.843		15.843				
20	06	01			Deplasari interne, detasari, transferari			15.000	22.000	15.190	15.137	15.137		15.137				
20	06	02			Deplasari in strainatate			40.000	1.000	706	706	706		706				
20	13				Pregatire profesionala			61.000	59.000	26.284	24.108	24.108		24.108				
20	14				Protectia muncii				6.000	6.000	6.000	6.000		6.000				
20	19				Contributii ale administratiei publice locale la realizarea unor lucrari si servicii de interes public local, in baza unor conventii sau contracte de asociere				136.000	132.524	132.524	132.524		132.524				
20	24				Comisioane si alte costuri aferente imprumuturilor				21.000	20.598	20.598	20.598		20.598				
20	24	02			Comisioane si alte costuri aferente imprumuturilor interne			21.000	21.000	20.598	20.598	20.598		20.598				
20	25				Cheltuieli judiciare si extrajudiciare				21.000	20.598	20.598	20.598		20.598				



Capi- tol	Sub- capi- tol	Pa- ra- graf	Gru- pa / Titlu	Ar- ti- col	Ali- ne- at	Denumire indicator	Credite de angajament		Credite bugetare		Angajamente bugetare	Angaja- mente legale	Plati efectuate	Angajamente legale de platit	Cheltuieli efective
							initiale	definitive	initiale	definitive					
A							1	2	3	4	5	6	7	8-6-7	9
B															
						derivate din actiuni in reprezentarea intereselor statului, potrivit dispozitiilor legale			79.000	176.000	122.543	122.543	122.543		122.543
	20	30				Alte cheltuieli			480.000	512.000	398.661	407.544	398.661	8.883	395.383
	20	30	01			Reclama si publicitate			100.000	100.000	41.530	41.530	41.530		41.350
	20	30	02			Protocol si reprezentare			30.000	52.000	48.045	48.045	48.045		48.043
	20	30	03			Prime de asigurare non-viata			15.000	17.000	15.622	15.622	15.622		15.622
	20	30	30			Alte cheltuieli cu bunuri si servicii			335.000	343.000	293.464	302.347	293.464	8.883	290.368
	30					TITLUL III DOBANZI			2.040.000	2.968.000	2.947.661	2.947.661	2.947.661		2.947.779
	30	01				Dobanzi aferente datoriei publice interne			2.040.000	2.968.000	2.947.661	2.947.661	2.947.661		2.947.779
	30	01	01			Dobanzi aferente datoriei publice interne directe			2.040.000	2.968.000	2.947.661	2.947.661	2.947.661		2.947.779
	50					TITLUL V FONDURI DE REZERVA			300.000	300.000					
	50	04				Fond de rezerva bugetara la dispozitia autoritatilor locale			300.000	300.000					
	51					TITLUL VI TRANSFERURI INTRE UNITATI ALE ADMINISTRATIEI PUBLICE									
	51	01				Transferuri curente			3.852.000	5.444.000	5.321.405	5.321.405	5.321.405		5.321.405
	51	01	01			Transferuri catre institutii publice			3.852.000	5.444.000	5.321.405	5.321.405	5.321.405		5.321.405
	51	01	39			Transferuri din bugetele locale pentru finantarea unitatilor de asistenta sociala si medico-sociale			1.487.000	2.287.000	2.167.250	2.167.250	2.167.250		2.167.250
	55					TITLUL VII ALTE TRANSFERURI			2.365.000	3.157.000	3.154.155	3.154.155	3.154.155		3.154.155
	55	01				A. Transferuri interne			696.000	2.676.000	2.457.116	2.457.116	2.457.116		2.457.116
	55	01	65			Sume reprezentand contributia unitatilor administrativ-teritoriale			696.000	2.676.000	2.457.116	2.457.116	2.457.116		2.457.116



Capi- tol	Sub- capi- tol	Pa- ra- graf	Gr- pu / fi- col	Ar- fi- col	Ali- ne- at	Denumire indicator	Credite de angajament		Credite bugetare		Angajamente bugetare	Plati efectuate legale	Plati efectuate	Angajamente legale de platit	Cheltuieli efective
							initiale	definitive	initiale	definitive					
A							1	2	3	4	5	6	7	8=6-7	9
						B									
						la Fondul IID			330.000	2.310.000	2.154.116	2.154.116	2.154.116		2.154.116
55	01		84			Sume reprezentand stimulentele pentru casarea autovehiculelor uzate			366.000	366.000	303.000	303.000	303.000		303.000
57	02					TITLUL VIII ASISTENTA SOCIALA			14.597.000	17.721.000	16.549.452	16.546.868	16.546.868	2.363	16.467.323
57	02		01			Ajutoare sociale			14.597.000	17.721.000	16.599.452	16.549.231	16.546.868	2.363	16.467.323
57	02		03			Tichete de cresa si tichete sociale pentru gradinita			62.000	99.000	50.158	50.158	50.158		50.158
57	02		05			Support alimentar			600.000	1.351.000	588.026	588.026	588.026		588.026
59						TITLUL XI ALTE CHELTUIELI			216.000	91.000	80.556	80.556	80.556		80.556
59	40					Sume aferente persoanelor cu handicap neincadrate			216.000	91.000	80.556	80.556	80.556		80.556
79						OPERATIUNI FINANCIARE			2.570.000	4.898.000	4.897.155	4.897.155	4.897.155		4.897.155
81						TITLUL XIX RAMBURSARI DE CREDITE			2.570.000	4.898.000	4.897.155	4.897.155	4.897.155		4.897.155
81	02					Rambursari de credite interne			2.570.000	4.898.000	4.897.155	4.897.155	4.897.155		4.897.155
81	02		05			Rambursari de credite aferente datoriei publice interne locale			2.570.000	4.898.000	4.897.155	4.897.155	4.897.155		4.897.155
84						PLATI EFECTUATE IN ANII PRECEDENTI SI RECUPERATE IN ANUL CURENT				-325.000	-356.354	-356.354	-356.354		-356.354
85						Titlul XXI PLATI EFECTUATE IN ANII PRECEDENTI SI RECUPERATE IN ANUL CURENT				-325.000	-356.354	-356.354	-356.354		-356.354
85	01					Plati efectuate in anii precedenti si recuperate in anul curent				-325.000	-356.354	-356.354	-356.354		-356.354
85	01		01			Plati efectuate in anii precedenti si recuperate in anul curent (SF)				-325.000	-356.354	-356.354	-356.354		-356.354





Capi- tol	Sub- capi- tol	Pa- ra- graf	Gr- pa / Titlu	Ar- ti- col	Ali- ne- at	Denumire indicator	Credite de angajament				Credite bugetare		Angajamente legale	Angajamente efectuate	Angajamente legale de platit	Cheltuieli efective	
							initiale	definitive	initiale	definitive	3	4					
																	1
<b>A</b>																	
						<b>B</b>											
						intretinere si functionare	1.100.000	1.529.000			1.529.000	1.470.881	1.426.262	44.619	1.629.651		9
			20	02		Reparatii curente	50.000	3.000			3.000	2.000	2.000		2.000		2.000
			20	05		Bunuri de natura obiectelor de inventar	15.000	51.000			51.000	47.638	47.638		47.638		47.638
			20	05	30	Alte obiecte de inventar	15.000	51.000			51.000	47.638	47.638		47.638		47.638
			20	06		Deplasari, detasari, transferari	50.000	14.000			14.000	11.250	11.250		11.250		11.250
			20	06	01	Deplasari interne, detasari, transferari	10.000	13.000			13.000	10.544	10.544		10.544		10.544
			20	06	02	Deplasari in strainatate	40.000	1.000			1.000	706	706		706		706
			20	13		Pregatire profesionala	10.000	10.000			10.000	940	940		940		940
			20	19		Contributii ale administratiei publice locale la realizarea unor lucrari si servicii de interes public local, in baza unor conventii sau contracte de asociere											
			20	25		Cheltuieli judiciare si extrajudiciare derivate din actiuni in reprezentarea intereselor statului, potrivit dispozitiilor legale	136.000	136.000			136.000	132.524	132.524		132.524		132.524
			20	30		Alte cheltuieli	79.000	176.000			176.000	122.543	122.543		122.543		122.543
			20	30	01	Reclama si publicitate	195.000	227.000			227.000	173.732	164.849	8.883	161.666		161.666
			20	30	02	Protocol si reprezentare	70.000	70.000			70.000	41.530	41.530		41.530		41.530
			20	30	03	Prime de asigurare non-viata	30.000	52.000			52.000	48.045	48.045		48.045		48.045
			20	30	30	Alte cheltuieli cu bunuri si servicii	15.000	17.000			17.000	15.622	15.622		15.622		15.622
			59	59		TITLUL XI ALTE CHELTUIELI	80.000	88.000			88.000	68.535	68.535		68.535		68.535
			59	40		Sume aferente persoanelor cu handicap neincadrate	216.000	91.000			91.000	80.556	80.556		80.556		80.556
			79			OPERATIUNI FINANCIARE	2.570.000	4.898.000			4.898.000	4.897.155	4.897.155		4.897.155		4.897.155
			81			TITLUL XIX RAMBURSARI DE CREDITE	2.570.000	4.898.000			4.898.000	4.897.155	4.897.155		4.897.155		4.897.155



Capi- tol	Sub- capi- tol	Pa- ra- graf	Gru- pa / Titlu	Ar- ti- col	Ali- ne- at	Denumire indicator	Credite de angajament		Credite bugetare		Angajamente bugetare	Angajamente legale	Plati efectuate	Angajamente legale de platit	Cheltuieli efective
							initiale	definitive	initiale	definitive					
A							1	2	3	4	5	6	7	8-6-7	9
			81	02		Rambursari de credite interne			2.570.000	4.898.000	4.897.155	4.897.155	4.897.155	8-6-7	59
			81	02	05	Rambursari de credite aferente datoriei publice interne locale			2.570.000	4.898.000	4.897.155	4.897.155	4.897.155		59
			84			PLATI EFECTUATE IN ANII PRECEDENTI SI RECUPERATE IN ANUL CURENT				-155.000	-184.670	-184.670	-184.670		
			85			Titlul XXI PLATI EFECTUATE IN ANII PRECEDENTI SI RECUPERATE IN ANUL CURENT				-155.000	-184.670	-184.670	-184.670		
			85	01		Plati efectuate in anii precedenti si recuperate in anul curent				-155.000	-184.670	-184.670	-184.670		
			85	01	01	Plati efectuate in anii precedenti si recuperate in anul curent (SF)			1.493.000	1.495.000	1.089.295	1.089.295	1.089.295		1.100.221
5402			01			ALTE SERVICII PUBLICE GENERALE			1.493.000	1.502.000	1.097.155	1.097.155	1.097.155		1.100.221
			10			CHELTUIELI CURENTE			1.149.000	1.156.000	1.074.850	1.074.850	1.074.850		1.088.559
			10	01		Cheltuieli salariale in bani			1.106.000	1.113.000	1.034.407	1.034.407	1.034.407		1.047.820
			10	01	01	Salarii de baza			1.056.000	1.063.000	1.005.842	1.005.842	1.005.842		1.016.584
			10	01	17	Indemnizatii de hrana			50.000	50.000	28.565	28.565	28.565		31.236
			10	02		Cheltuieli salariale in natura			18.000	18.000	17.136	17.136	17.136		17.136
			10	02	06	Vouchere de vacanta			18.000	18.000	17.136	17.136	17.136		17.136
			10	03		Contributii			25.000	25.000	23.307	23.307	23.307		23.603
			10	03	07	Contributia asiguratorie pentru munca			25.000	25.000	23.307	23.307	23.307		23.603
			20			TITLUL II BUNURI SI SERVICII			44.000	46.000	22.305	22.305	22.305		11.662
			20	01		Bunuri si servicii			35.000	37.000	21.995	21.995	21.995		11.352
			20	01	01	Furnituri de birou			7.000	7.000	3.264	3.264	3.264		3.264
			20	01	03	Incalzit, iluminat si forta motrica			16.000	18.000	16.192	16.192	16.192		6.255



Capi- tol	Sub- capi- tol	Pa- ra- graf	Gru- pa / Titlu	Ar- ti- col	Ali- ne- at	Denumire indicator	Credite de angajament		Credite bugetare		Angajamente bugetare	Angajamente legale	Plati efectuate	Angajamente legale de platit	Cheltuieli efective
							initiale	definitive	initiale	definitive					
A							1	2	3	4	5	6	7	8=6-7	9
			20	01	30	Alte bunuri si servicii pentru intretinere si functionare			12.000	12.000	2.539	2.539	2.539		1.833
			20	05	30	Bunuri de natura obiectelor de inventar			6.000	6.000					
			20	05	30	Alte obiecte de inventar			6.000	6.000					
			20	06		Deplasari, detasari, transferari			1.000	1.000	310	310	310		310
			20	06	01	Deplasari interne, detasari, transferari			1.000	1.000	310	310	310		310
			20	30		Alte cheltuieli			2.000	2.000					
			20	30	30	Alte cheltuieli cu bunuri si servicii			2.000	2.000					
			50			TITLUL V FONDURI DE REZERVA			300.000	300.000					
			50	04		Fond de rezerva bugetara la dispozitia autoritatilor locale			300.000	300.000					
			84			PLATI EFECTUATE IN ANII PRECEDENTI SI RECUPERATE IN ANUL CURENT					-7.860	-7.860	-7.860		
			85			Titlul XXI PLATI EFECTUATE IN ANII PRECEDENTI SI RECUPERATE IN ANUL CURENT					-7.860	-7.860	-7.860		
			85	01		Plati efectuate in anii precedenti si recuperate in anul curent					-7.860	-7.860	-7.860		
			85	01	01	Plati efectuate in anii precedenti si recuperate in anul curent (SF)					-7.860	-7.860	-7.860		
5502						TRANZACTII PRIVIND DATORIA PUBLICA SI IMPRUMUTURI			2.061.000	2.989.000	2.968.259	2.968.259	2.968.259		2.968.377
			01			CHELTUIELI CURENTE			2.061.000	2.989.000	2.968.259	2.968.259	2.968.259		2.968.377
			20			TITLUL II BUNURI SI SERVICII			21.000	21.000	20.598	20.598	20.598		20.598
			20	24		Comisioane si alte costuri aferente imprumuturilor			21.000	21.000	20.598	20.598	20.598		20.598



Capi- tol	Sub- capi- tol	Pa- ra- graf	Gru- pa / Titlu	Ar- fi- col	Ali- ne- at	Denumire indicator	Credite de angajament		Credite bugetare		Angajamente bugetare	Angajamente legale	Angajamente efectuate	Angajamente legale de platit	Cheltuieli efective
							initiale	definitive	initiale	definitive					
A							1	2	3	4	5	6	7	8-6-7	9
			20	24	02	B	Comisioane si alte costuri aferente imprumuturilor interne			21.000	21.000	20.598	20.598		20.598
			30				TITLUL III DOBANZI			2.040.000	2.968.000	2.947.661	2.947.661	2.947.779	
			30	01			Dobanzi aferente datoriei publice interne			2.040.000	2.968.000	2.947.661	2.947.661	2.947.779	
			30	01	01		Dobanzi aferente datoriei publice interne directe			2.040.000	2.968.000	2.947.661	2.947.661	2.947.779	
6000	02						Partea II-a APARARE, ORDINE PUBLICA SI SIGURANTA NATIONALA								
6102			01				ORDINE PUBLICA SI SIGURANTA NATIONALA								
			20				CHELTUIELI CURENTE			23.000	23.000	250	250	250	
			20				TITLUL II BUNURI SI SERVICII			23.000	23.000	250	250	250	
			20	01			Bunuri si servicii			16.000	16.000	250	250	250	
			20	01	05		Carburanti si lubrifianti			1.000	1.000				
			20	01	09		Materiale si prestari de servicii cu caracter functional			5.000	5.000				
			20	01	30		Alte bunuri si servicii pentru intretinere si functionare			10.000	10.000	250	250	250	
			20	02			Reparatii curente			1.000	1.000				
			20	03			Hrana			3.000	3.000				
			20	03	01		Hrana pentru oameni			3.000	3.000				
			20	05			Bunuri de natura obiectelor de inventar			3.000	3.000				
			20	05	30		Alte obiecte de inventar			3.000	3.000				
6500	02						Partea II-a CHELTUIELI SOCIAL-CULTURALE			38.421.000	42.886.000	40.201.095	40.386.026	40.133.796	
6502							INVATAMANT			7.165.000	8.529.000	7.016.524	7.200.025	6.481.645	
			01				CHELTUIELI CURENTE			7.165.000	8.529.000	7.016.524	7.200.025	6.481.645	
			10				TITLUL I CHELTUIELI DE PERSONAL			961.000	850.000	847.725	1.155.725	400.994	719.601



Capi- tol	Sub- capi- tol	Pa- ra- graf	Gru- pa / Titlu	Ar- ti- col	Ali- ne- at	Denumire indicator	Credite de angajament				Credite bugetare			Angajamente legale de planif	Cheltuieli efective		
							1	2	3	4	5	6	7			8=6-7	9
<b>A</b>							<b>1</b>	<b>2</b>	<b>3</b>	<b>4</b>	<b>5</b>	<b>6</b>	<b>7</b>	<b>8=6-7</b>	<b>9</b>		
10	01					<b>B</b>											
	10	01	01			Cheltuieli salariale in bani	948.000		772.000	770.775	1.078.775	679.567	399.208	645.211			
	10	01	01			Salarii de baza	480.000		350.000	350.000	610.000	349.963	260.037	317.004			
	10	01	15			Alocatii pentru transportul la si de la locul de munca	301.000		263.000	261.775	293.775	176.447	117.328	176.447			
	10	01	17			Indemnizatii de hrana	167.000		159.000	159.000	175.000	153.157	21.843	151.760			
	10	02	06			Cheltuieli salariale in natura			65.000	63.950	63.950	63.950		63.950			
	10	02	06			Vouchere de vacanta			65.000	63.950	63.950	63.950		63.950			
	10	03				Contributii	13.000		13.000	13.000	13.000	11.214	1.786	10.440			
	10	03	07			Contributia asiguratorie pentru munca	13.000		13.000	13.000	13.000	11.214	1.786	10.440			
	20					TITLUL II BUNURI SI SERVICII	5.743.000		6.163.000	5.533.191	5.458.913	5.104.467	354.446	5.176.657			
	20	01				Bunuri si servicii	5.572.000		5.781.000	5.200.230	5.138.224	4.783.778	354.446	4.795.600			
	20	01	01			Furnituri de birou	136.000		121.000	71.107	68.640	68.640		67.230			
	20	01	02			Materiale pentru curatenie	195.000		236.000	208.353	208.098	208.098		197.257			
	20	01	03			Incalzit, iluminat si forta motrica	2.537.000		2.370.000	2.073.333	2.073.333	1.814.998	258.335	1.826.668			
	20	01	04			Apa, canal si salubritate	581.000		591.000	533.219	533.219	472.079	61.140	475.462			
	20	01	05			Carburanti si lubrifianti	26.000		26.000	13.179	13.179	13.179		12.886			
	20	01	06			Piese de schimb	10.000		10.000	4.551	4.551	4.551		4.171			
	20	01	07			Transport	19.000		16.000	15.750	15.750	15.750		15.750			
	20	01	08			Posta, telecomunicatii, radio, tv, internet											
	20	01	09			Materiale si prestari de servicii cu caracter functional	267.000		272.000	254.517	254.517	219.546	34.971	219.238			
	20	01	30			Alte bunuri si servicii pentru intretinere si functionare	678.000		800.000	739.465	695.071	695.071		733.443			
	20	03				Hrana	1.123.000		1.339.000	1.286.756	1.271.866	1.271.866		1.243.495			
	20	03	01			Hrana pentru oameni	120.000		170.000	135.870	135.870	135.870		123.970			
	20	03	01			Hrana pentru oameni	120.000		170.000	135.870	135.870	135.870		123.970			



Capi- tol	Sub- capitol	Pa- ra- graf	Gru- pa / Titlu col	Ali- ne- at	Denumire indicator	Credite de angajament		Credite bugetare		Angajamente bugetare	Angajamente legale	Plati efectuate	Angajamente legale de platit	Cheltuieli efective
						initiale	definitive	initiale	definitive					
A					B	1	2	3	4	5	6	7	8=6+7	9
	20	04	01		Medicamente si materiale sanitare				3.000	2.887	2.887	2.887		2.887
	20	04	02		Medicamente				2.000	1.971	1.971	1.971		1.971
	20	04	02		Materiale sanitare				1.000	916	916	916		916
	20	05			Bunuri de natura obiectelor de inventar					10.096				
	20	05	30		Alte obiecte de inventar					10.096				
	20	06			Deplasari, detasari, transferari				4.000	3.095	3.095	3.095		3.095
	20	06	01		Deplasari interne, detasari, transferari				4.000	3.095	3.095	3.095		3.095
	20	13			Pregatire profesionala			51.000	49.000	25.344	23.168	23.168		23.168
	20	14			Protectia muncii				6.000	6.000	6.000	6.000		6.000
	20	30			Alte cheltuieli				150.000	149.669	149.669	149.669		149.574
	20	30	30		Alte cheltuieli cu bunuri si servicii				150.000	149.669	149.669	149.669		149.574
	57				TITLUL VIII ASISTENTA SOCIALA			461.000	1.516.000	635.608	585.387	585.387		585.387
	57	02			Ajutoare sociale				461.000	635.608	585.387	585.387		585.387
	57	02	01		Ajutoare sociale in numerar			399.000	1.516.000	635.608	585.387	585.387		585.387
	57	02	03		Tichete de cresa si tichete sociale pentru gradinita				466.000	389.512	339.291	339.291		339.291
	57	02	05		Suport alimentar				99.000	50.158	50.158	50.158		50.158
6602					SANATALE				951.000	195.938	195.938	195.938		195.938
	01				CHELTUIELI CURENTE			3.909.000	4.441.000	4.099.566	4.107.407	4.099.566	7.841	4.197.374
	10				TITLUL I CHELTUIELI DE PERSONAL			3.909.000	4.441.000	4.099.566	4.107.407	4.099.566	7.841	4.197.374
	10	01			Cheltuieli salariale in bani			2.955.000	3.083.000	2.754.772	2.754.772	2.754.772		2.862.084
	10	01	01		Salarii de baza			2.846.000	2.974.000	2.652.237	2.652.237	2.652.237		2.757.153
	10	01	01		Alte sporuri			2.374.000	2.497.000	2.276.875	2.276.875	2.276.875		2.336.216
	10	01	06		Indemnizatii de hrana			352.000	357.000	297.958	297.958	297.958		333.660
	10	01	17		Cheltuieli salariale in natura			120.000	120.000	77.404	77.404	77.404		87.277
	10	02			Vouchere de vacanta			45.000	45.000	45.000	45.000	45.000		45.000
	10	02	06					45.000	45.000	45.000	45.000	45.000		45.000

Capi- tol	Sub- capi- tol	Pa- ra- graf	Gru- pa / Titlu	Ar- ti- col	Ali- ne- at	Denumire indicator	Credite de angajament		Credite bugetare		Angajamente bugetare	Angajamente legale	Angajamente efectuate	Angajamente legale de platit	Cheltuieli efective
							initiale	definitive	initiale	definitive					
A						B	1	2	3	4	5	6	7	8=6-7	9
	10	03				Contributii	64.000		64.000	64.000	57.535	57.535	57.535	8=6-7	59.931
	10	03	07			Contributia asiguratorie pentru munca	64.000		64.000	64.000	57.535	57.535	57.535		59.931
	20					TITLUL II BUNURI SI SERVICII	48.000		48.000	64.000	53.148	60.989	53.148	7.841	43.644
	20	01				Bunuri si servicii	35.000		35.000	51.000	42.471	50.312	42.471	7.841	33.083
	20	01	01			Furnituri de birou	3.000		3.000	3.000	2.116	2.697	2.116	581	1.535
	20	01	02			Materiale pentru curatenie	4.000		4.000	4.000	3.291	3.291	3.291		3.291
	20	01	30			Alte bunuri si servicii pentru intretinere si functionare	28.000		28.000	44.000	37.064	44.324	37.064	7.260	28.257
	20	02				Reparatii curente	2.000		2.000	2.000					
	20	04				Medicamente si materiale sanitare	11.000		11.000	11.000	10.677	10.677	10.677		10.561
	20	04	01			Medicamente	7.000		7.000	7.000	6.908	6.908	6.908		6.792
	20	04	02			Materiale sanitare	4.000		4.000	4.000	3.769	3.769	3.769		3.769
	51					TITLUL VI TRANSFERURI INTRE UNITATI ALE ADMINISTRATIEI PUBLICE	906.000		906.000	1.294.000	1.291.646	1.291.646	1.291.646		1.291.646
	51	01				Transferuri curente	906.000		906.000	1.294.000	1.291.646	1.291.646	1.291.646		1.291.646
	51	01	39			Transferuri din bugetele locale pentru finantarea unitatilor de asistenta sociala si medico-sociale	906.000		906.000	1.294.000	1.291.646	1.291.646	1.291.646		1.291.646
6702						CULTURA, RECREERE SI RELIGIE	2.887.000		2.887.000	3.704.000	3.337.853	3.331.442	3.334.777	-3.335	3.310.616
	01					CHELTUIELI CURENTE	2.887.000		2.887.000	3.704.000	3.337.853	3.331.442	3.334.777	-3.335	3.310.616
	10					TITLUL I CHELTUIELI DE PERSONAL	1.192.000		1.192.000	1.192.000	1.003.663	1.003.663	1.003.663		1.010.019
	10	01				Cheltuieli salariale in bani	1.140.000		1.140.000	1.140.000	958.343	958.343	958.343		964.555
	10	01	01			Salarii de baza	1.028.000		1.028.000	1.028.000	892.672	892.672	892.672		892.412
	10	01	06			Alte sporuri	52.000		52.000	52.000	25.770	25.770	25.770		28.616
	10	01	17			Indemnizatii de hrana	60.000		60.000	60.000	39.901	39.901	39.901		43.527
	10	02				Cheltuieli salariale in natura	25.000		25.000	25.000	23.776	23.776	23.776		23.776





Capi- tol	Sub- capi- tol	Pa- ra- graf	Gru- pa / Titlu	Ar- ti- col	Ali- ne- at	Denumire indicator	Credite de angajament		Credite bugetare		Angajamente bugetare	Angajamente legale	Plati efectuate	Angajamente legale de platit	Cheltuieli efective
							initiale	definitive	initiale	definitive					
A						B	1	2	3	4	5	6	7	8=6-7	9
	10	02	06			Vouchere de vacanta			25.000	25.000	23.776	23.776	23.776	23.776	23.776
	10	03				Contributii			27.000	27.000	21.544	21.544	21.544	21.544	21.688
	10	03	07			Contributia asiguratorie pentru munca			27.000	27.000	21.544	21.544	21.544	21.544	21.688
	20					TITLUL II BUNURI SI SERVICII			208.000	225.000	166.940	160.529	163.864	-3.335	133.347
	20	01				Bunuri si servicii			202.000	204.000	149.152	142.794	146.129	-3.335	130.632
	20	01	01			Furnituri de birou			4.000	4.000	776	776	776		776
	20	01	02			Materiale pentru curatenie			10.000	10.000	2.982	2.982	2.982		2.821
	20	01	03			Incalzit, iluminat si forta motrica			160.000	159.000	116.695	110.609	113.944	-3.335	99.901
	20	01	30			Alte bunuri si servicii pentru intretinere si functionare			28.000	31.000	28.699	28.427	28.427		27.134
	20	05				Bunuri de natura obiectelor de inventar			1.000	16.000	15.020	15.020	15.020		
	20	05	30			Alte obiecte de inventar			1.000	16.000	15.020	15.020	15.020		
	20	06				Deplasari, detasari, transferari			2.000	2.000	1.241	1.188	1.188		1.188
	20	06	01			Deplasari interne, detasari, transferari			2.000	2.000	1.241	1.188	1.188		1.188
	20	30				Alte cheltuieli			3.000	3.000	1.527	1.527	1.527		1.527
	20	30	30			Alte cheltuieli cu bunuri si servicii			3.000	3.000	1.527	1.527	1.527		1.527
	51					TITLUL VI TRANSFERURI INTRE UNITATI ALE ADMINISTRATIEI PUBLICE			1.487.000	2.287.000	2.167.250	2.167.250	2.167.250		2.167.250
	51	01				Transferuri curente			1.487.000	2.287.000	2.167.250	2.167.250	2.167.250		2.167.250
	51	01	01			Transferuri catre institutiile publice			1.487.000	2.287.000	2.167.250	2.167.250	2.167.250		2.167.250
6802	01					ASIGURARI SI ASISTENTA SOCIALA			24.460.000	26.212.000	25.747.152	25.747.152	25.743.302	3.850	26.144.161
	10					CHELTUIELI CURENTE			24.460.000	26.212.000	25.747.152	25.747.152	25.743.302	3.850	26.144.161
	10	01				TITLUL I CHELTUIELI DE PERSONAL			8.787.000	8.062.000	7.851.337	7.851.337	7.851.337		8.340.902
	10	01				Cheltuieli salariale in bani			8.318.000	7.593.000	7.428.341	7.428.341	7.428.341		7.915.595
	10	01	01			Salarii de baza			7.540.000	6.965.000	6.858.881	6.858.881	6.858.881		7.291.448
	10	01	06			Alte sporuri			93.000	93.000	83.142	83.142	83.142		88.812







Capi- tol	Sub- capi- tol	Pa- ra- graf	Gru- pa / Titlu	Ar- ti- col	Ali- ne- at	Denumire indicator	Credite de angajament		Credite bugetare		Angajamente legale	Plati efectuate	Angajamente legale de platit	Cheltuieli efective	
							initiale	definitive	initiale	definitive					
A						B	1	2	3	4	5	6	7	8=6-7	9
7402			01			PROTECTIA MEDIULUI			12.339.000	19.648.920	19.405.103	19.405.103	19.405.103	20.576.209	
			20			CHELTUIELI CURENTE			12.339.000	19.648.920	19.405.103	19.405.103	19.405.103	20.576.209	
			20	01		TITLUL II BUNURI SI SERVICII			11.643.000	16.972.920	16.947.987	16.947.987	16.947.987	18.422.093	
			20	01	04	Bunuri si servicii			11.643.000	16.972.920	16.947.987	16.947.987	16.947.987	18.422.093	
			20	01	04	Apa, canal si salubritate			1.500.000	1.500.000	1.499.060	1.499.060	1.499.060	1.504.504	
			20	01	30	Alte bunuri si servicii pentru									
			55			intretinere si functionare			10.143.000	15.472.920	15.448.927	15.448.927	15.448.927	16.917.589	
			55	01		TITLUL VII ALTE TRANSFERURI			696.000	2.676.000	2.457.116	2.457.116	2.457.116	2.154.116	
			55	01	65	A. Transferuri interne			696.000	2.676.000	2.457.116	2.457.116	2.457.116	2.154.116	
						Sume reprezentand contributia									
						unitatilor administrativ-teritoriale									
						la Fondul III			330.000	2.310.000	2.154.116	2.154.116	2.154.116	2.154.116	
			55	01	84	Sume reprezentand stimulentiul pentru									
						casarea autovehiculelor uzate			366.000	366.000	303.000	303.000	303.000	2.526.582	
8000	02					Partea V-a ACTIUNI ECONOMICE			1.960.000	2.670.000	2.441.226	2.441.226	2.441.226	92	
8002						ACTIUNI GENERALE ECONOMICE,									
						SI DE MUNCA			45.000	45.000	5.141	5.141	5.141	4.771	
			01			CHELTUIELI CURENTE			45.000	45.000	5.141	5.141	5.141	4.771	
			20			TITLUL II BUNURI SI SERVICII			45.000	45.000	5.141	5.141	5.141	4.771	
			20	01		Bunuri si servicii			13.000	13.000	5.141	5.141	5.141	4.771	
			20	01	01	Furnituri de birou			1.000	1.000	1.142	1.142	1.142	772	
			20	01	03	Incalzit, iluminat si forta motrica			5.000	5.000	1.142	1.142	1.142		
			20	01	04	Apa, canal si salubritate			2.000	2.000					
			20	01	30	Alte bunuri si servicii pentru									
						intretinere si functionare			5.000	5.000	3.999	3.999	3.999	3.999	
			20	06		Deplasari, detasari, transferari			2.000	2.000					



Capi- tol	Sub- capi- tol	Pa- ra- graf	Pa- pa / Titlu col at	Ar- ti- col	Al- ne- at	Deunimire indicator	Credite de angajament		Credite bugetare		Angajamente bugetare	Angajamente legale	Plati efectuate	Angajamente legale de platit	Cheltuieli efective
							initiale	definitive	initiale	definitive					
A							1	2	3	4	5	6	7	8-6-7	9
B															
	20	06	01			Deplasari interne, detasari, transferari			2.000	2.000					
	20	30				Alte cheltuieli			30.000	30.000					
	20	30	01			Reclama si publicitate			30.000	30.000					
8402						TRANSPORTURI			1.700.000	2.410.000	2.396.064	2.396.064	2.396.064	2.396.064	2.514.640
	01					CHELTUIELI CURENTE			1.700.000	2.410.000	2.396.064	2.396.064	2.396.064	2.396.064	2.514.640
	20					TITLUL II BUNURI SI SERVICII			1.700.000	2.410.000	2.396.064	2.396.064	2.396.064	2.396.064	2.514.640
	20	01				Bunuri si servicii			200.000	200.000	191.090	191.090	191.090	191.090	191.090
	20	01	30			Alte bunuri si servicii pentru			200.000	200.000	191.090	191.090	191.090	191.090	191.090
						intretinere si functionare			1.500.000	2.210.000	2.204.974	2.204.974	2.204.974	2.204.974	2.323.550
8702						Reparatii curente			215.000	215.000	40.021	40.021	40.021	40.021	7.171
	01					ALTE ACTIUNI ECONOMICE			215.000	215.000	40.021	40.021	40.021	40.021	7.171
	20					CHELTUIELI CURENTE			215.000	215.000	40.021	40.021	40.021	40.021	7.171
	20					TITLUL II BUNURI SI SERVICII			215.000	215.000	40.021	40.021	40.021	40.021	7.171
	20	01				Bunuri si servicii			215.000	215.000	40.021	40.021	40.021	40.021	7.171
	20	01	30			Alte bunuri si servicii pentru			215.000	215.000	40.021	40.021	40.021	40.021	7.171
						intretinere si functionare			215.000	215.000	40.021	40.021	40.021	40.021	7.171
9902						excedent/deficit sect funct			215.000	215.000	40.021	40.021	40.021	40.021	7.171

Conducatorul institutiei

Conducatorul compartimentului  
financiar-contabil

## TOTAL JUDEȚ

**CONTUL DE EXECUȚIE AL BUGETULUI LOCAL - CHELTUIELI**  
**SECȚIUNEA DE DEZVOLTARE**  
**31.12.2024**



Capi- tol	Sub- capi- tol	Pa- ra- gra- ful	Gru- pa / Titlu	Ar- ti- col	Ali- ne- at	Denumire indicator	Credite de angajament				Angajamente bugetare	Angajamente legale	Plati efectuate	Angajamente legale de platit	Cheltuieli efective
							Credite de angajament		Credite bugetare						
							initiale	definitive	initiale	definitive					
			<b>A</b>			<b>B</b>	<b>1</b>	<b>2</b>	<b>3</b>	<b>4</b>	<b>5</b>	<b>6</b>	<b>7</b>	<b>8=6-7</b>	<b>9</b>
5002		01				TOTAL CHELTUIELI	53.700.000	154.492.900	195.226.000	362.185.000	78.851.481	79.646.798	62.466.828	17.179.970	6.306.626
		56				CHELTUIELI CURENTE			141.372.000	207.632.000	54.205.894	54.726.363	38.812.424	15.913.939	3.770.312
						TITLUL VIII PROIECTE CU FINANTARE DIN FONDURI EXTERNE NERAMBURSABILE (FEN) POSTADERARE				67.057.000	1.706.854	1.706.854	1.706.854		
		56	48			Programe finantate din Fondul European de Dezvoltare Regionala (FEDR), aferente cadruului financiar 2021-2027				64.592.000	1.706.854	1.706.854	1.706.854		
		56	48	01		Finantare nationala				8.420.000	74.984	74.984	74.984		
		56	48	02		Finantare externa nerambursabila				54.382.000	1.249.160	1.249.160	1.249.160		
		56	48	03		Cheltuieli neeligibile				1.790.000	382.710	382.710	382.710		
		58				TITLUL X PROIECTE CU FINANTARE DIN FONDURI EXTERNE NERAMBURSABILE									
						CADRULUI FINANCIAR 2014-2020 SI DIN FONDUL DE MODERNIZARE									
		58	01			Programe din Fondul European de Dezvoltare Regionala (FEDR)			18.381.000	7.980.000	35.125	245.188	34.985	210.203	208.681
		58	01	01		Finantarea nationala			18.381.000	7.980.000	35.125	41.766	34.985	6.781	76.106
		58	01	02		Finantarea externa nerambursabila			1.779.000	229.000		4.619		4.619	3.031
		58	01	03		Cheltuieli neeligibile			14.524.000	7.374.000		2.022		2.022	59.464
		58	02			Programe din Fondul Social European (FSE)			2.078.000	377.000	35.125	35.125	34.985	140	13.611
		58	02	01		Finantarea nationala					203.422	203.422		203.422	132.575
		58	02	02		Finantarea externa nerambursabila					10.171	10.171		10.171	324
		60				Titlul XII PROIECTE CU FINANTARE DIN SUMELE REPREZENTAND ASISTENTA FINANCIARA NERAMBURSABILA					193.251	193.251		193.251	132.251



Capi- tol	Pa- ra- graf	Gru- pa / Titlu	Ar- ti- col	Ali- ne- at	Denumire indicator	Credite de angajament		Credite bugetare		Angajamente bugetare	Angajamente legale	Plati efectuate	Angajamente legale de platit	Cheltieli efective
						initiale	definitive	initiale	definitive					
A					B	1	2	3	4	5	6	7	8=6-7	9
					AFERENTA PNRR									
	60	01			Fonduri europene nerambursabile			9.887.000	12.237.000	7.028.291	7.028.291	7.024.447	3.844	3.559.479
	60	03			Sume aferente TVA			8.308.000	10.293.000	5.916.373	5.916.373	5.913.063	3.310	3.194.518
	61				Titlul XIII PROIECTE CU FINANTARE DIN SUMELE AFERENTE COMPONENTEI DE IMPRUMUT A PNRR			1.579.000	1.944.000	1.111.918	1.111.918	1.111.384	534	364.961
	61	01			Fonduri din imprumut rambursabil			113.104.000	120.358.000	45.435.624	45.746.030	30.046.138	15.699.892	2.152
	61	02			Finantare publica nationala			94.965.000	101.068.000	37.684.923	37.932.323	25.293.802	12.638.321	2.152
	61	03			Sume aferente TVA			18.139.000	19.290.000	7.750.701	7.797.707	4.752.336	3.045.371	
	70				CHELTUELI DE CAPITAL			53.700.000	154.492.900	24.717.795	24.992.643	23.726.612	1.266.031	2.536.314
	71				TITLUL XV ACTIVE NEFINANCIARE			53.700.000	154.492.900	24.717.795	24.992.643	23.726.612	1.266.031	2.536.314
	71	01			Active fixe			53.700.000	154.492.900	24.717.795	24.992.643	23.726.612	1.266.031	2.536.314
	71	01	01		Constructii			243.000	243.000	302.092	242.592	242.592		563.725
	71	01	02		Masini, echipamente si mijloace de transport									
	71	01	03		Mobilier, aparatura birou si alte active corporale			200.000	200.000	192.519	192.519	192.519		353.811
	71	01	30		Alte active fixe (inclusiv reparatii capitale)									
	84				PLATI EFECTUATE IN ANII PRECEDENTI SI RECUPERATE IN ANUL CURENT			53.411.000	154.110.000	24.223.184	24.557.532	23.291.501	1.266.031	1.502.184
	85				Titlul XXI PLATI EFECTUATE IN ANII PRECEDENTI SI RECUPERATE IN ANUL CURENT					-72.208	-72.208	-72.208		
	85	01			Plati efectuate in anii precedenti si recuperate in anul curent					-72.208	-72.208	-72.208		








Capi- tol	Sub- capi- tol	Pa- ra- graf	Gr- pa / Titlu	Ar- ti- col	Ali- ne- at	Denumire indicator	Credite de angajament		Credite bugetare		Angajamente bugetare	Angajamente legale	Plati efectuate	Angajamente legale de platit	Cheltuieli efective
							initiale	definitive	initiale	definitive					
A						B	1	2	3	4	5	6	7	8-6-7	9
						transport									
	71	01	03			Mobilier, aparatura biroutica si alte active corporale									
	71	01	30			Alte active fixe (inclusiv reparatii capitale)	2.000	99.694.000	2.000	99.694.000	354.332	354.332	354.332		5.983
6602						SANATATE	311.000	767.000	3.611.000	3.875.000	648.126	648.126	648.126		641.686
	01					CHELTUIELI CURENTE			3.300.000	3.108.000	79.124	79.124	79.124		476
	56					TITLUL VIII PROIECTE CU FINANTARE DIN FONDURI EXTERNE NERAMBURSABILE (FEN)									
	56	48				POSTADERARE				3.108.000	79.124	79.124	79.124		
						Programe finantate din Fondul European de Dezvoltare Regionala (FEDR), aferente cadnului financiar 2021-2027									
	56	48	01			Finantare nationala				3.108.000	79.124	79.124	79.124		
	56	48	02			Finantare externa nerambursabila			384.000		1.552	1.552	1.552		
	56	48	03			Cheltuieli neeligibile			2.650.000		3.622	3.622	3.622		
	58					TITLUL X PROIECTE CU FINANTARE DIN FONDURI EXTERNE NERAMBURSABILE				74.000	73.950	73.950	73.950		
	58	01				CADRULUI FINANCIAR 2014-2020 SI DIN FONDUL DE MODERNIZARE			3.300.000						476
						Programe din Fondul European de Dezvoltare Regionala (FEDR)			3.300.000						
	58	01	01			Finantarea nationala			930.000						476
	58	01	02			Finantarea externa nerambursabila			2.170.000						
	58	01	03			Cheltuieli neeligibile			200.000						476
	70					CHELTUIELI DE CAPITAL	311.000	767.000	311.000	767.000	641.210	641.210	641.210		641.210



Capi- tol	Sub- pa- ra- graf	Pa- ra- gra- ful	Ar- ti- col	Ali- ne- at	Denumire indicator	Credite de angajament		Credite bugetare		Angajamente bugetare	Angajamente legale	Plati efectuate	Angajamente legale de platit	Cheltuieli efective
						initiale	definitive	initiale	definitive					
A					B	1	2	3	4	5	6	7	8-6-7	9
					CADRULUI FINANCIAR 2014-2020 SI DIN FONDUL DE MODERNIZARE			3.428.000	27.000	14.213	20.854	14.213	6.641	27.253
	58	01			Programe din Fondul European de Dezvoltare Regionala (FEDR)			3.428.000	27.000	14.213	20.854	14.213	6.641	27.253
	58	01	01		Finantarea nationala			510.000			4.619		4.619	
	58	01	02		Finantarea externa nerambursabila			2.890.000			2.022		2.022	
	58	01	03		Cheltuieli neeligibile			28.000	27.000	14.213	14.213	14.213	2.022	11.790
	70				CHELTUIELI DE CAPITAL		1.134.000	1.122.000	1.221.000	1.133.638	1.270.488	1.133.638	136.850	15.463
	71				TITLUL XV ACTIVE NEFINANCIARE		1.134.000	1.220.900	1.221.000	1.133.638	1.270.488	1.133.638	136.850	4.455
	71	01			Active fixe		1.134.000	1.220.900	1.221.000	1.133.638	1.270.488	1.133.638	136.850	4.455
	71	01	02		Masini, echipamente si mijloace de transport									4.207
	71	01	30		Alte active fixe (inclusiv reparatii capitale)		1.134.000	1.220.900	1.221.000	1.133.638	1.270.488	1.133.638	136.850	248
6802					ASIGURARI SI ASISTENTA SOCIALA			119.000	7.433.000	358.927	358.927	357.683	1.244	3.320
	01				CHELTUIELI CURENTE				7.254.000	321.263	321.263	320.019	1.244	
	60				Titlul XII PROIECTE CU FINANTARE DIN SUMELE REPREZENTAND ASISTENTA FINANCIARA NERAMBURSABILA					1.244	1.244		1.244	
	60	01			Fonduri europene nerambursabile					1.125	1.125		1.125	
	60	03			Sume aferente TVA					119	119		119	
	61				Titlul XIII PROIECTE CU FINANTARE DIN SUMELE AFERENTE COMPONENTEI DE IMPRUMUT A PNRR				7.254.000	320.019	320.019	320.019		
	61	01			Fonduri din imprumut rambursabil				6.103.000	269.427	269.427	269.427		







Capi- tol	Sub- pa- ra- graf	Ar- ti- col	Ali- ne- at	Denumire indicator	Credite de angajament		Credite bugetare		Angajamente bugetare	Angajamente legale	Plati efectuate	Angajamente legale de platit	Cheltuieli efective
					initiale	definitive	initiale	definitive					
A				B	1	2	3	4	5	6	7	8-6-7	9
				CADRULUI FINANCIAR 2014-2020 SI DIN FONDUL DE MODERNIZARE			7.603.000	7.603.000					
	58	01		Programe din Fondul European de Dezvoltare Regionala (FEER)			7.603.000	7.603.000					
	58	01	01	Finantarea nationala			229.000	229.000					
	58	01	02	Finantarea externa nerambursabila			7.374.000	7.374.000					
	60			Titlul XII PROIECTE CU FINANTARE DIN SUMELE REPREZENTAND ASISTENTA FINANCIARA NERAMBURSABILA			1.465.000	1.465.000					
	60	01		AFERENTA PNRR			1.231.000	1.231.000					
	60	03		Fonduri europene nerambursabile			234.000	234.000					
	61			Sume aferente TVA									
				Titlul XIII PROIECTE CU FINANTARE DIN SUMELE AFERENTE COMPONENTEI DE IMPRUMUT A PNRR			105.087.000	105.087.000	39.514.723	39.825.129	27.905.569	11.919.560	2.152
	61	01		Fonduri din imprumut rambursabil			88.229.000	88.229.000	32.708.872	32.956.272	23.494.501	9.461.771	2.152
	61	02		Finantare publica nationala									
	61	03		Sume aferente TVA			16.858.000	16.858.000	6.805.851	6.852.857	4.411.068	16.000	
	70			CHELTUIELI DE CAPITAL			9.644.000	9.492.000	3.668.940	3.668.940	3.668.940	2.441.789	817.148
	71			TITLUL XV ACTIVE NEFINANCIARE			9.644.000	9.492.000	3.668.940	3.668.940	3.668.940	3.668.940	817.148
	71	01		Active fixe			9.644.000	9.492.000	3.668.940	3.668.940	3.668.940	3.668.940	817.148
	71	01	01	Constructii									303.268
	71	01	03	Mobilier, aparatura birotica si alte active corporale									6.349
	71	01	30	Alte active fixe (inclusiv reparatii capitale)			9.644.000	9.492.000	3.668.940	3.668.940	3.668.940	3.668.940	507.531



Capi- tol	Sub- capi- tol	Pa- ra- gra- ful	Ar- ti- col	Ali- ne- at	Denumire indicator	Credite de angajament		Credite bugetare		Angajamente bugetare	Angajamente legale	Plati efectuate	Angajamente legale de platit	Cheltuieli efective
						initiale	definitive	initiale	definitive					
A						1	2	3	4	5	6	7	8=6-7	9
7402					B	1.000.000	1.009.000	8.469.000	8.478.000	5.951.164	5.951.164	2.170.832	3.780.332	146.107
	01				PROTECTIA MEDIULUI			7.469.000	7.469.000	5.356.361	5.356.361	1.576.029	3.780.332	
	61				CHELTUIELI CURENTE			7.469.000	7.469.000	5.356.361	5.356.361	1.576.029	3.780.332	
					Titlul XIII PROIECTE CU FINANTARE									
					DIN SUMELE AFERENTE COMPONENTEI									
	61	01			DE IMPRUMUT A PNRR			7.469.000	7.469.000	5.356.361	5.356.361	1.576.029	3.780.332	
					Fonduri din imprumut rambursabil			6.275.000	6.275.000	4.501.144	4.501.144	1.324.394	3.176.750	
	61	03			Sume aferente TVA			1.194.000	1.194.000	855.217	855.217	251.635	603.582	
	70				CHELTUIELI DE CAPITAL			1.000.000	1.009.000	594.803	594.803	594.803		146.107
	71				TITLUL XV ACTIVE NEFINANCIARE			1.000.000	1.009.000	594.803	594.803	594.803		146.107
	71	01			Active fixe			1.000.000	1.009.000	594.803	594.803	594.803		146.107
	71	01	01		Constructii			1.000.000	1.009.000	594.803	594.803	594.803		146.107
	71	01	02		Masini, echipamente si mijloace de transport									9.014
	71	01	30		Alte active fixe									111.588
					(inclusiv reparatii capitale)			1.000.000	1.009.000	594.803	594.803	594.803		25.505
8000	02				Partea V-a ACTIUNI ECONOMICE	40.526.000	41.279.000	44.576.000	45.329.000	18.943.062	19.343.982	18.011.239	1.332.743	82.655
8002					ACTIUNI GENERALE ECONOMICE,									
					SI DE MUNCA			4.050.000	4.050.000	1.383.885	1.587.307	1.383.745	203.562	48.377
	01				CHELTUIELI CURENTE			4.050.000	4.050.000	1.383.885	1.587.307	1.383.745	203.562	48.377
	56				TITLUL VIII PROIECTE CU FINANTARE DIN									
					FONDURI EXTERNE NERAMBURSABILE (FEN)									
					POSTADERARE				3.700.000	1.362.973	1.362.973	1.362.973		146.107
	56	48			Programe finantate din Fondul European									
					de Dezvoltare Regionala (FEDR), aferente									
					cadrelui financiar 2021+2027				3.700.000	1.362.973	1.362.973	1.362.973		146.107
	56	48	01		Finantare nationala				110.000	62.207	62.207	62.207		9.014



Capi- fol	Sub- capi- fol	Pa- ra- graf	Gru- pa / Titlu	Ar- ti- col	Ali- ne- at	Denumire indicator	Credite de angajament		Credite bugetare		Angajamente bugetare	Angajamente legale	Plati efectuate	Angajamente legale de platit	Cheltuieli efective
							initiale	definitive	initiale	definitive					
A						B	1	2	3	4	5	6	7	8=6-7	9
			56	48	02	Finantare externa nerambursabila				2.090.000	1.181.924	1.181.924	1.181.924		
			56	48	03	Cheltuieli neeligibile				1.500.000	118.842	118.842	118.842		
			58			TITLUL X PROIECTE CU FINANTARE DIN FONDURI EXTERNE NERAMBURSABILE CADRULUI FINANCIAR 2014-2020 SI DIN FONDUL DE MODERNIZARE									
			58	01		Programe din Fondul European de Dezvoltare Regionala (FEDR)			4.050.000	350.000	20.912	224.334	20.772	203.562	48.377
			58	01	01	Finantarea nationala			4.050.000	350.000	20.912	20.912	20.772	140	48.377
			58	01	02	Finantarea externa nerambursabila			110.000						3.031
			58	01	03	Cheltuieli neeligibile			2.090.000						47.198
			58	02		Programe din Fondul Social European (FSE)			1.850.000	350.000	20.912	20.912	20.772	140	-1.852
			58	02	01	Finantarea nationala						203.422		203.422	
			58	02	02	Finantarea externa nerambursabila						10.171		10.171	
8402						TRANSPORTURI			40.526.000	41.184.000	17.469.213	17.666.711	16.537.530	1.129.181	34.278
			70			CHELTUIELI DE CAPITAL			40.526.000	41.184.000	17.469.213	17.666.711	16.537.530	1.129.181	34.278
			71			TITLUL XV ACTIVE NEFINANCIARE			40.526.000	41.184.000	17.469.213	17.666.711	16.537.530	1.129.181	34.278
			71	01		Active fixe			40.526.000	41.184.000	17.469.213	17.666.711	16.537.530	1.129.181	34.278
			71	01	30	Alte active fixe									
						(inclusiv reparatii capitale)			40.526.000	41.184.000	17.469.213	17.666.711	16.537.530	1.129.181	34.278
8702			70			ALTE ACTIVITATI ECONOMICE			95.000	95.000	89.964	89.964	89.964		
			71			CHELTUIELI DE CAPITAL			95.000	95.000	89.964	89.964	89.964		
			71	01		TITLUL XV ACTIVE NEFINANCIARE			95.000	95.000	89.964	89.964	89.964		
			71	01		Active fixe			95.000	95.000	89.964	89.964	89.964		
			71	01	30	Alte active fixe			95.000	95.000	89.964	89.964	89.964		
						(inclusiv reparatii capitale)			95.000	95.000	89.964	89.964	89.964		



Capi- tol	Sub- capi- tol	Pa- ra- graf	Gru- pa / Titlu col	Ali- ne- at	Denumire indicator	Credite de angajament		Credite bugetare		Angajamente bugetare	Angajamente legale	Plati efectuate	Angajamente legale de platit	Cheltuieli efective
						initiale	definitive	initiale	definitive					
					B	1	2	3	4	5	6	7	8=6-7	9
								-27.093.000	-27.778.000					
9902	97				excedent/deficit sect dezv									

Conducatorul institutiei,

Conducatorul compartimentului  
financiar-contabil



Capi- tol	Sub- capi- tol	Pa- ra- gra- ful	Gru- pa / Titlu	Ali- ne- at	Denumire indicator	Credite de angajament		Credite bugetare		Angajamente bugetare	Angajamente legale	Plati efectuate	Angajamente legale de platit	Cheltuieli efective
						initiale	definitive	initiale	definitive					
A					B	1	2	3	4	5	6	7	8=6-7	9
0					TOTAL JUDET									
5007					CREDITE INTERNE			5.235.000	5.235.000	1.992.701	1.985.448	1.992.701	-7.253	646.107
6607					SANATAATE			1.400.000	1.400.000	878.898	878.898	878.898		417.728
06					Servicii medicale in unitati sanitare cu paturi			1.400.000	1.400.000	878.898	878.898	878.898		417.728
6607	06				Spitale generale			1.400.000	1.400.000	878.898	878.898	878.898		417.728
6707					CULTURA, RECREERE SI RELIGIE			1.485.000	1.485.000	1.113.803	1.116.182	1.113.803	2.379	206.951
03					Servicii culturale			1.485.000	1.485.000	1.113.803	1.116.182	1.113.803	2.379	206.951
02					Biblioteci publice comunale, orasenesti, municipale									
6707	03				Muzee					1.113.803	1.116.182	1.113.803	2.379	5.718
8007					ACTIUNI GENERALE ECONOMICE, SI DE MUNCA			1.485.000	1.485.000					201.233
8007	01				Actiuni generale economice si comerciale			2.350.000	2.350.000		-9.632		-9.632	21.428
					Programe de dezvoltare regionala si sociala			2.350.000	2.350.000		-9.632		-9.632	21.428
								2.350.000	2.350.000		-9.632		-9.632	21.428







Pag. 4 - lei-

Capi- tol	Sub- capi- tol	Pa- ra- graf	Gru- pa / Titlu	Ar- ti- col	Ali- ne- at	Denumire indicator	Credite de angajament		Credite bugetare		Angajamente bugetare	Angajamente legale	Plati efectuate	Angajamente legale de platit	Cheltuieli efective
							initiale	definitive	initiale	definitive					
A						B	1	2	3	4	5	6	7	8=6-7	9
				58	01	CADRULUI FINANCIAR 2014-2020 SI DIN FONDUL DE MODERNIZARE Programe din Fondul European de Dezvoltare Regionala (FEDR)			1.485.000	602.000	600.769	603.148	600.769	2.379	206.951
				58	01	Finantarea nationala			1.485.000	602.000	600.769	603.148	600.769	2.379	206.951
				58	01	Finantarea externa nerambursabila			223.000	91.000	90.115	90.472	90.115	357	28.850
8007						ACTIUNI GENERALE ECONOMICE, SI DE MUNCA CHELTUIELI CURENTE TITLUL VIII PROIECTE CU FINANTARE DIN FONDURI EXTERNE NERAMBURSABILE (FEN) POSTADERARE			1.262.000	511.000	510.654	512.676	510.654	2.022	178.101
				56	48	Programe finantate din Fondul European de Dezvoltare Regionala (FEDR), aferente cadrului financiar 2021-2027			2.350.000	2.350.000		-9.632		-9.632	21.428
				56	48	Finantare nationala			2.350.000	2.350.000		-9.632		-9.632	21.428
				56	48	Finantare externa nerambursabila									
				58	01	TITLUL X PROIECTE CU FINANTARE DIN FONDURI EXTERNE NERAMBURSABILE CADRULUI FINANCIAR 2014-2020 SI DIN FONDUL DE MODERNIZARE			2.000.000	2.000.000					
				58	01	Programe din Fondul European de Dezvoltare Regionala (FEDR)			300.000	350.000		-9.632		-9.632	21.428
				58	01	Finantarea nationala			1.700.000	2.350.000		-9.632		-9.632	21.428
				58	01	Finantarea externa nerambursabila				53.000		-1.445		-1.445	1.071
				58	01	Finantarea externa nerambursabila			2.197.000	297.000		-8.187		-8.187	20.357

Conducatorul institutiei

Conducatorul compartimentului  
finanțiar-contabil



## TOTAL JUDEȚ

**CONTUL DE EXECUȚIE AL IMPRUMUTURILOR INTERNE**  
**SECȚIUNEA DE DEZVOLTARE**  
**31.12.2024**



Pag. 1 - lei-

Capi- tol	Sub- pa- ra- graf	Ar- ti- col	Ali- ne- at	Denumire indicator	Credite de angajament		Credite bugetare		Angajamente bugetare	Angajamente legale	Plati efectuate	Angajamente legale de platit	Cheltuieli efective
					initiale	definitive	initiale	definitive					
A				B	1	2	3	4	5	6	7	8=6-7	9
5007	01			CREDITE INTERNE			5.235.000	5.235.000	1.992.701	1.985.448	1.992.701	-7.253	646.107
	56			CHELTUIELI CURENTE			5.235.000	5.235.000	1.992.701	1.985.448	1.992.701	-7.253	646.107
	56	48		TITLUL VIII PROIECTE CU FINANTARE DIN FONDURI EXTERNE NERAMBURSABILE (FEN)									
				POSTADERARE				3.403.000	513.034	513.034	513.034		
				Programe finantate din Fondul European de Dezvoltare Regionala (FEDR), aferente cadrelui financiar 2021-2027				3.403.000	513.034	513.034	513.034		
	56	48	01	Finantare nationala				418.000	76.955	76.955	76.955		
	56	48	02	Finantare externa nerambursabila				2.372.000	436.079	436.079	436.079		
	56	48	03	Cheltuieli neeligibile				613.000					
	58			TITLUL X PROIECTE CU FINANTARE DIN FONDURI EXTERNE NERAMBURSABILE									
				CADRULUI FINANCIAR 2014-2020 SI DIN FONDUL DE MODERNIZARE									
	58	01		Programe din Fondul European de Dezvoltare Regionala (FEDR)			5.235.000	1.832.000	1.479.667	1.472.414	1.479.667	-7.253	646.107
	58	01	01	Finantarea nationala			5.235.000	1.832.000	1.479.667	1.472.414	1.479.667	-7.253	646.107
	58	01	02	Finantarea externa nerambursabila			796.000	408.000	353.784	352.696	353.784	-1.088	398.821
6607	01			SANATAȚE			4.439.000	1.424.000	1.125.883	1.119.718	1.125.883	-6.165	247.286
	56			CHELTUIELI CURENTE			1.400.000	1.400.000	878.898	878.898	878.898		417.728
	56			TITLUL VIII PROIECTE CU FINANTARE DIN FONDURI EXTERNE NERAMBURSABILE (FEN)			1.400.000	1.400.000	878.898	878.898	878.898		417.728
				POSTADERARE									
	56	48		Programe finantate din Fondul European de Dezvoltare Regionala (FEDR), aferente				520.000					





Capi- tol	Sub- capi- tol	Pa- ra- graf	Gru- pa / Titlu	Ar- fi- col	Ali- ne- at	Denumire indicator	Credite de angajament		Credite bugetare		Angajamente bugetare	Angajamente legale	Plati efectuate	Angajamente legale de platit	Cheltuieli efective
							initiale	definitive	initiale	definitive					
A							1	2	3	4	5	6	7	8=6-7	9
B															
			58	01		FONDUL DE MODERNIZARE Programe din Fondul European de Dezvoltare Regionala (FEDR)	1.485.000		602.000	600.769	603.148	600.769	2.379	206.951	
			58	01	01	Finantarea nationala	1.485.000		602.000	600.769	603.148	600.769	2.379	206.951	
			58	01	02	Finantarea externa nerambursabila	223.000		91.000	90.115	90.472	90.115	357	28.850	
8007						ACTIUNI GENERALE ECONOMICE, SI DE MUNCA	1.262.000		511.000	510.654	512.676	510.654	2.022	178.101	
	01					CHELTUIELI CURENTE	2.350.000		2.350.000	2.350.000	-9.632		-9.632	21.428	
	56					TITLUL VIII PROIECTE CU FINANTARE DIN FONDURI EXTERNE NERAMBURSABILE (FEN)	2.350.000		2.350.000	2.350.000	-9.632		-9.632	21.428	
						POSTADERARE			2.000.000						
	56	48				Programe finantate din Fondul European de Dezvoltare Regionala (FEDR), aferente cadrelui financiar 2021-2027			2.000.000						
			56	48	01	Finantare nationala			300.000						
			56	48	02	Finantare externa nerambursabila			1.700.000						
			58			TITLUL X PROIECTE CU FINANTARE DIN FONDURI EXTERNE NERAMBURSABILE									
						CADRULUI FINANCIAR 2014-2020 SI DIN FONDUL DE MODERNIZARE									
	58	01				Programe din Fondul European de Dezvoltare Regionala (FEDR)	2.350.000		350.000	350.000	-9.632		-9.632	21.428	
			58	01	01	Finantarea nationala	2.350.000		350.000	350.000	-9.632		-9.632	21.428	
			58	01	02	Finantarea externa nerambursabila	153.000		53.000	53.000	-1.445		-1.445	1.071	
			58	01	02	Finantarea externa nerambursabila	2.197.000		297.000	297.000	-8.187		-8.187	20.357	

Conducatorul compartimentului  
financiar-contabil

Conducatorul institutiei,

CONTUL DE EXECUTIE AL FONDURILOR EXTERNE NERAMBURSABILE-CHELTUIELI  
31.12.2024



Capi- tol	Sub- capi- tol	Pa- ra- graf	Gru- pa / Tifu	Ar- ti- col	Ali- ne- at	Denumire indicator	Credite de angajament		Credite bugetare		Angajamente bugetare	Angajamente legale	Plati efectuate	Angajamente legale de platit	Pag. 1 - lei-	Cheltuieli efective
							initiale	definitive	initiale	definitive						
0			A			B	1	2	3	4	5	6	7	8-6-7	9	
						TOTAL JUDET										
5008						FONDURI EXTERNE NERAMBURSABILE						48.583		48.583		
6508						INVATAMANT						48.583		48.583		
	04					Invatamant secundar						48.583		48.583		
						Invatamant secundar superior						48.583		48.583		





Capi- tol	Sub- capi- tol	Pa- ra- graf	Gr- pa / Titlu	Ar- ti- col	Ali- ne- at	Denumire indicator	Credite de angajament		Credite bugetare		Angajamente legale	Plati efectuate	Angajamente legale de platit	Cheltuiii efective		
							initiale	definitive	initiale	definitive						
						B	1	2	3	4	5	6	7	8=6-7	9	
A																
20 06 02 Deplasari in strainatate															29.400	29.400

Conducatorul institutiei,

Conducatorul compartimentului  
financiar-contabil

CONTUL DE EXECUTIE AL INSTITUTILOR PUBLICE FINANTATE  
DIN VENITURI PROPRII SI SUBVENTII DIN BUGETUL LOCAL - VENITURI  
31.12.2024



Pag. 1 -lei-

Capi- col	Sub- capi- col	Pa- ra- graf	Gru- pa / Titlu col	Ali- ne- at	Denumire indicator	Prevederi bugetare initiale	Prevederi bugetare definitive	Drepturi constatate		Incasari realizate	Stingeri pe alte cai decat incasari	Drepturi constatate de incasat	
								Total, din care:	din anii precedenti				
A						1	2	3=4+5	4	5	6	7	8=3-6-7
0					<b>B</b>								
					TOTAL JUDET								
0001	10				TOTAL VENITURI-VENITURI PROPRII,SUBVENTII	147.810.000	147.871.000	132.100.638	137.230	131.963.408	131.915.262		185.376
0002					I. VENITURI CURENTE	78.547.000	77.321.000	71.870.095	137.230	71.732.865	71.684.719		185.376
2900					C. VENITURI NEFISCALE	78.547.000	77.321.000	71.870.095	137.230	71.732.865	71.684.719		185.376
3000					C1. VENITURI DIN PROPRIETATE	721.000	721.000	552.732	118.111	434.621	458.939		93.793
3010					VENITURI DIN PROPRIETATE	721.000	721.000	552.732	118.111	434.621	458.939		93.793
05					Venituri din concesiuni si inchirieri	721.000	721.000	552.732	118.111	434.621	458.939		93.793
				30	Alte venituri din concesiuni si inchirieri de catre institutiile publice	721.000	721.000	552.732	118.111	434.621	458.939		93.793
3300	10				C2. VANZARI DE BUNURI SI SERVICII	77.826.000	76.600.000	71.317.363	19.119	71.298.244	71.225.780		91.583
3310					VENITURI DIN PRESTARI DE SERVICII SI ALTE ACTIVITATI	77.826.000	76.599.000	71.316.213	18.974	71.297.239	71.224.630		91.583
3310	05				Taxe si alte venituri in invatamant	130.000	130.000	34.726	5.800	28.926	28.926		5.800
08					Venituri din prestari de servicii	2.164.000	2.204.000	1.220.047		1.220.047	1.220.047		
13					Contributia de intretinere a persoanelor asistate	705.000	786.000	812.626		812.626	782.766		29.860
3310	14				Contributia elevilor si studentilor pentru internate, camine si cantine	1.730.000	1.730.000	1.096.778		1.096.778	1.096.778		
3310	21				Venituri din contractele incheiate cu casele de asigurari sociale de sanatate	56.065.000	54.715.000	52.264.500		52.264.500	52.264.500		
3310	30				Venituri din contractele incheiate cu directiile de sanatate publica din sume alocate de la bugetul de stat	16.200.000	16.200.000	15.013.230		15.013.230	15.013.230		
3310	50				Alte venituri din prestari de servicii si alte activitati	832.000	834.000	874.306	13.174	861.132	818.383		55.923



Capi-Sub- tol capi- ra- pa / titlu col at	A	Denumire indicator	Prevederi bugetare initiale	Prevederi bugetare definitive	Drepturi constatate			Incasari realizate	Stingeri pe alte cai decat incasari	Drepturi constatate de incasat
					Total, din care:	din anii precedenti	din anul curent			
B			1	2	3=4+5	4	5	6	7	8=3-6-7
3610		DIVERSE VENITURI								
50		Alte venituri		1.000		1.150		1.150		
3710 03		Varsaminte din sectiunea de functionare pentru finantarea sectiunii de dezvoltare a bugetului local		1.000		1.150	145	1.150		
3710 04		Varsaminte din sectiunea de functionare	-20.000	-20.000		-20.000		-20.000		
4000 10		III. OPERATIUNI FINANCIARE	20.000	20.000		20.000		20.000		
4010		INCASARI DIN RAMBURSAREA IMPRUMUTURILOR	125.000	223.000						
4010 15		ACORDATE	125.000	223.000						
4010 15 01		Sume utilizate din excedentul anului precedent pentru efectuarea de cheltuieli	125.000	223.000						
4100 10		Sume utilizate de administratiile locale din excedentul anului precedent pentru sectiunea de functionare	125.000	223.000						
4310		IV. SUBVENTII	69.138.000	70.327.000		60.230.543		60.230.543		
09		SUBVENTII DE LA ALTE ADMINISTRATII	69.138.000	70.327.000		60.230.543		60.230.543		
14		Subventii pentru institutii publice	3.852.000	5.425.000		5.321.405		5.321.405		
4310 33		Subventii din bugetele locale pentru finantarea cheltuielilor de capital din domeniul sanatatii	9.286.000	3.902.000		641.210		641.210		
		Subventii din bugetul Fondului national unic de asigurari sociale de sanatate pentru acoperirea cresterilor salariale	56.000.000	61.000.000		54.267.928		54.267.928		

56.000.000  
61.000.000

Conducatorul institutiei  
Conducatorul compartimentului financiar-contabil

*[Signature]*

**CONTUL DE EXECUTIE AL INSTITUTIILOR PUBLICE FINANTATE  
DIN VENITURI PROPRII SI SUBVENTII DIN BUGETUL LOCAL - VENITURI  
SECTIUNEA DE FUNCTIONARE  
31.12.2024**



Capi-Sub- tol capi- tol gra-	Pa- ra- pa / Titlu col at	Ar- ti- col at	Ali- ne- at	Denumire indicator	Prevederi bugetare initiale	Prevederi bugetare definitive	Drepturi constatate		Incasari realizate	Stingeri pe alte cai decat incasari	Drepturi constatate de incasat	
							Total, din care:	din anii precedenti				
A				B	1	2	3=4+5	4	5	6	7	8=3-6-7
0001	10			TOTAL VENITURI-VENITURI PROPRII,SUBVENTII	138.504.000	143.949.000	131.439.428	137.230	131.302.198	131.254.052		185.376
0002				I. VENITURI CURENTE	78.527.000	77.301.000	71.850.095	137.230	71.712.865	71.664.719		185.376
2900				C. VENITURI NEFISCALE	78.527.000	77.301.000	71.850.095	137.230	71.712.865	71.664.719		185.376
3000				C.1. VENITURI DIN PROPRIETATE	721.000	721.000	552.732	118.111	434.621	458.939		93.793
3010				VENITURI DIN PROPRIETATE	721.000	721.000	552.732	118.111	434.621	458.939		93.793
05				Venituri din concesiuni si inchirieri	721.000	721.000	552.732	118.111	434.621	458.939		93.793
30				Alte venituri din concesiuni si inchirieri de catre institutiile publice	721.000	721.000	552.732	118.111	434.621	458.939		93.793
3300	10			C2. VANZARI DE BUNURI SI SERVICII	77.806.000	76.580.000	71.297.363	19.119	71.278.244	71.205.780		91.583
3310				VENITURI DIN PRESTARI DE SERVICII SI ALTE ACTIVITATI	77.826.000	76.599.000	71.316.213	18.974	71.297.239	71.224.630		91.583
05				Taxe si alte venituri in invatamant	130.000	130.000	34.726	5.800	28.926	28.926		5.800
08				Venituri din prestari de servicii	2.164.000	2.204.000	1.220.047		1.220.047	1.220.047		
13				Contributia de intretinere a persoanelor asistate	705.000	786.000	812.626		812.626	782.766		29.860
14				Contributia elevilor si studentilor pentru internate, camine si cantine	1.730.000	1.730.000	1.096.778		1.096.778	1.096.778		
21				Venituri din contractele incheiate cu casele de asigurari sociale de sanatate	56.065.000	54.715.000	52.264.500		52.264.500	52.264.500		
30				Venituri din contractele incheiate cu directiile de sanatate publica din sume alocate de la bugetul de stat	16.200.000	16.200.000	15.013.230		15.013.230	15.013.230		
50				Alte venituri din prestari de servicii si alte activitati	832.000	834.000	874.306	13.174	861.132	818.383		55.923
3610				DIVERSE VENITURI	1.000	1.000	1.150	145	1.005	1.150		



Capi-Sub- Pa- Gru- Ar- Ali- tol capi- ra- pa / ti- ne- col gra# Titlu col at	A	Denumire indicator	Prevederi bugetare initiale	Prevederi bugetare definitive	Drepturi constatate		Incasari realizate	Stingeri pe alte cai decat incasari	Drepturi constatate de incasat	
					Total, din care:	din anii precedenti				
		B	1	2	3=4+5	4	5	6	7	8=3-6-7
3610 50		Alte venituri		1.000	1.150	145	1.005	1.150		
3710		TRANSFERURI VOLUNTARE, ALTELE DECAT SUBVENTIILE		-20.000	-20.000		-20.000	-20.000		
03		Varsaminte din sectiunea de functionare pentru finantarea sectiunii de dezvoltare a bugetului local	-20.000	-20.000	-20.000		-20.000	-20.000		
4000 10		III. OPERATIUNI FINANCIARE	125.000	223.000						
4010		INCASARI DIN RAMBURSAREA IMPRUMUTURILOR ACORDATE	125.000	223.000						
15		Sume utilizate din excedentul anului precedent pentru efectuarea de cheltuieli	125.000	223.000						
01		Sume utilizate de administratiile locale din excedentul anului precedent pentru sectiunea de functionare	125.000	223.000						
4100 10		IV. SUBVENTII	59.589.333	66.425.000	59.589.333		59.589.333	59.589.333		
4310		SUBVENTII DE LA ALTE ADMINISTRATII	59.582.000	66.425.000	59.589.333		59.589.333	59.589.333		
09		Subventii pentru institutii publice	3.852.000	5.425.000	5.321.405		5.321.405	5.321.405		
33		Subventii din bugetul Fondului national unic de asigurari sociale de sanatate pentru acoperirea cresterilor salariale	56.000.000	61.000.000	54.267.928		54.267.928	54.267.928		

Conducatorul institutiei

Conducatorul compartimentului  
financiar-contabil

CONTUL DE EXECUTIE AL INSTITUTIILOR PUBLICE FINANTATE  
DIN VENITURI PROPRII SI SUBVENTII DIN BUGETUL LOCAL - VENITURI  
SECTIUNEA DE DEZVOLTARE  
31.12.2024



Capi-Sub- tol capi- tol graf	Pa- ra- pa / Titlu col at	Ar- ti- col at	Ali- ne- at	Denumire indicator	Prevederi bugetare initiale	Prevederi bugetare definitive	Drepturi constatate			Incasari realizate	Stingeri pe alte cai decat incasari	Drepturi constatate de incasat
							Total, din care:	din anii precedenti	din anul curent			
A				B	1	2	3=4+5	4	5	6	7	8=3-6-7
0001	10			TOTAL VENITURI-VENITURI PROPRII, SUBVENTII	9.306.000	3.922.000	661.210		661.210	661.210		8=3-6-7
0002				I. VENITURI CURENTE	20.000	20.000	20.000		20.000	20.000		
2900				C. VENITURI NEFISCALE	20.000	20.000	20.000		20.000	20.000		
3300				C2. VANZARI DE BUNURI SI SERVICII	20.000	20.000	20.000		20.000	20.000		
3710				TRANSFERURI VOLUNTARE, ALTELE DECAT SUBVENTIILE	20.000	20.000	20.000		20.000	20.000		
04				Varsaminte din sectiunea de functionare	20.000	20.000	20.000		20.000	20.000		
4100	10			IV. SUBVENTII	9.286.000	3.902.000	641.210		641.210	641.210		
4310				SUBVENTII DE LA ALTE ADMINISTRATII	9.286.000	3.902.000	641.210		641.210	641.210		
14				Subventii din bugetele locale pentru finantarea cheltuielilor de capital din domeniul sanatatii	9.286.000	3.902.000	641.210		641.210	641.210		

Conducatorul institutiei

Conducatorul compartimentului

CONTUL DE EXECUTIE AL INSTITUTIILOR PUBLICE FINANTATE  
DII VENITURI PROPRII SI SUBVENTII DIN BUGETUL LOCAL - CATEGORIEI 10  
31.12.2024



Categoriile de venituri	Sub-categoriile de venituri	Pa-r-gru-pa / Titlu col	Alti-ne-at	Denumire indicator	Credite de angajament		Credite bugetare		Angajamente bugetare	Angajamente legale	Plati efectuate	Angajamente legale de platit	Cheltuieli efective					
					initiale	definitive	initiale	definitive										
A				B				5		6		7		8-6-7		9		
0				TOTAL JUDET														
5010				TOTAL CHELTUIELI DIN VENITURI PROPRII SI SUBVENTII	9.306.000	3.922.000	148.268.000	148.499.000	149.300.890	148.848.978	132.949.647	15.899.331	135.733.869					
6510				INVATAMANT	20.000	20.000	2.162.000	2.162.000	1.534.000	1.116.795	1.083.795	33.000	1.035.346					
03				Invatamant prescolar si primar			995.000	995.000	717.532	678.721	685.880	-7.159	678.832					
				Invatamant prescolar			995.000	995.000	717.532	678.721	685.880	-7.159	678.832					
04				Invatamant secundar	20.000	20.000	1.167.000	1.167.000	817.068	438.074	397.915	40.159	356.514					
				Invatamant secundar inferior			199.000	199.000	8.093	8.093	8.093		8.093					
				Invatamant secundar superior	20.000	20.000	968.000	968.000	808.975	429.981	389.822	40.159	348.421					
6610				SANATATE	9.286.000	3.902.000	140.718.000	139.474.000	141.825.799	141.811.963	126.339.417	15.472.546	129.211.967					
06				Servicii medicale in unitati sanitare cu paturi			140.718.000	139.474.000	141.825.799	141.811.963	126.339.417	15.472.546	129.211.967					
6610	06	01		Spitale generale	9.286.000	3.902.000	139.668.000	137.934.000	140.285.806	140.285.806	124.870.129	15.415.677	127.732.483					
6710				Unitati medico-sociale			1.050.000	1.540.000	1.539.993	1.526.157	1.469.288	56.869	1.479.484					
				CULTURA, RECREERE SI RELIGIE			1.673.000	2.686.000	2.478.159	2.551.135	2.259.833	291.302	2.145.525					
03				Servicii culturale			1.673.000	2.686.000	2.478.159	2.551.135	2.259.833	291.302	2.145.525					
				Instituti publice de spectacole si concerte			1.673.000	2.686.000	2.478.159	2.551.135	2.259.833	291.302	2.145.525					
6810				ASIGURARI SI ASISTENTA SOCIALA			2.145.000	2.607.000	2.601.325	2.507.467	2.407.066	100.401	2.430.818					
				Unitati de asistenta medico-sociale			2.145.000	2.607.000	2.601.325	2.507.467	2.407.066	100.401	2.430.818					
7010				LOCUINTE, SERVICII SI DEZVOLTARE PUBLICA			1.570.000	1.570.000	861.007	861.618	859.536	2.082	910.213					
				Alte servicii in domeniile locuintelor, serviciilor si dezvoltarii comunale			1.570.000	1.570.000	861.007	861.618	859.536	2.082	910.213					
9900	10			EXCEDENT/DEFICIT			-458.000	-628.000	861.007	861.618	859.536	2.082	910.213					

DETALIEREA CHELTUIELILOR  
 INSTITUTII PUBLICE FINANTATE DIN VENITURI PROPR  
 SI SUBVENTII DIN BUGETUL LOCAL



Capi- tol	Sub- capi- tol	Pa- ra- graf	Cru- pa / Titlu	Ar- ti- col	Ali- ne- at	Denumire indicator	Credite de angajament		Credite bugetare		Angajamente bugetare	Angajamente legale	Plati efectuate	Angajamente legale de platit	Cheltuieli efective
							initiale	definitive	initiale	definitive					
A						B	1	2	3	4	5	6	7	8=6-7	9
0						TOTAL JUDET									
5010						TOTAL CHELTUIELI DIN VENITURI PROPRII SI SUBVENTII	9.306.000	3.922.000	148.268.000	148.499.000	149.300.890	148.848.978	132.949.647	15.899.331	135.733.869
	01					CHELTUIELI CURENTE			138.594.000	144.230.000	148.464.736	148.022.233	132.174.302	15.847.931	131.745.732
	10					TITLUL I CHELTUIELI DE PERSONAL			101.306.000	102.817.000	100.643.874	100.643.874	100.315.804	328.070	100.364.532
	10	01				Cheltuieli salariale in bani			97.451.000	98.736.000	96.682.405	96.682.405	96.367.123	315.282	96.387.300
	10	01	01			Salarii de baza			59.082.000	66.461.000	66.320.123	66.320.123	66.098.851	221.272	67.494.273
	10	01	05			Sporuri pentru conditii de munca			24.116.000	19.041.000	18.395.459	18.395.459	18.377.684	17.775	18.182.703
	10	01	06			Alte sporuri			111.000	141.000	138.859	138.859	110.424	28.435	111.468
	10	01	11			Fond aferent platii cu ora			9.230.000	8.740.000	7.672.987	7.672.987	7.652.834	20.153	7.624.642
	10	01	17			Indemnizatii de hrana			3.264.000	2.599.000	2.401.952	2.401.952	2.375.905	26.047	2.371.046
	10	01	29			Stimulentul de risc				106.000	106.000	106.000	104.400	1.600	104.400
	10	01	30			Alte drepturi salariale in bani			1.648.000	1.648.000	1.647.025	1.647.025	1.647.025		498.768
	10	02				Cheltuieli salariale in natura			1.189.000	1.191.000	1.115.319	1.115.319	1.114.519	800	1.114.519
	10	02	06			Vouchere de vacanta			1.189.000	1.191.000	1.115.319	1.115.319	1.114.519	800	1.114.519
	10	03				Contributii			2.666.000	2.890.000	2.846.150	2.846.150	2.834.162	11.988	2.862.713
	10	03	01			Contributii de asigurari sociale de stat									
	10	03	07			Contributia asiguratorie pentru munca			500.000	700.000	700.000	700.000	700.000		700.946
	20					TITLUL II BUNURI SI SERVICII			2.166.000	2.190.000	2.146.150	2.146.150	2.134.162	11.988	2.161.767
	20	01				Bunuri si servicii			36.578.000	40.703.000	47.111.381	46.668.878	31.149.017	15.519.861	30.659.857
	20	01	01			Furnituri de birou			9.569.000	10.253.000	10.900.965	10.695.021	8.134.089	2.560.932	7.796.427
	20	01	02			Materiale pentru curatenie			298.000	242.000	240.383	235.477	150.647	84.830	158.117
	20	01	03			Incalzit, iluminat si forta motrica			634.000	654.000	800.175	786.104	479.634	306.470	487.556
	20	01	04			Apa, canal si salubritate			2.720.000	2.694.000	2.772.311	2.773.073	2.289.018	484.055	2.310.360
	20	01	05			Carburanti si lubrifianti			897.000	1.082.000	1.040.559	1.040.559	900.023	140.536	780.512
									84.000	69.000	29.650	29.650	24.371	5.279	25.931



Pag. 3 - lei-

Capi- tol	Sub- capi- tol	Pa- ra- graf	Gru- pa / Titlu col	Ali- ne- at	Denumire indicator	Credite de angajament		Credite bugetare		Angajamente bugetare	Angajamente legale	Plati efectuate	Angajamente legale de platit	Cheltuieli efective
						1 initiale	2 definitive	3 initiale	4 definitive					
<b>A</b>						<b>1</b>	<b>2</b>	<b>3</b>	<b>4</b>	<b>5</b>	<b>6</b>	<b>7</b>	<b>8=6-7</b>	<b>9</b>
20	01	06			Piese de schimb			309.000	359.000	372.484	372.484	285.847	86.637	292.241
20	01	07			Transport			20.000	20.000	8.810	8.810	6.253	2.557	3.673
20	01	08			Posta, telecomunicatii, radio, tv, internet			170.000	180.000	159.022	159.022	145.911	13.111	142.193
20	01	09			Materiale si prestari de servicii cu caracter functional			530.000	571.000	403.075	352.923	246.938	105.985	255.408
20	01	30			Alte bunuri si servicii pentru intretinere si functionare			3.907.000	4.382.000	5.074.496	4.936.919	3.605.447	1.331.472	3.340.436
20	02				Reparatii curente			592.000	452.000	363.833	293.833	244.160	49.673	177.234
20	03				Hrana			3.633.000	3.873.000	4.195.160	4.080.087	2.864.358	1.215.729	2.769.616
20	03	01			Hrana pentru oameni			3.633.000	3.873.000	4.195.160	4.080.087	2.864.358	1.215.729	2.769.616
20	04				Medicamente si materiale sanitare			20.347.000	23.727.000	29.496.199	29.473.682	18.165.615	11.308.067	18.519.250
20	04	01			Medicamente			14.119.000	17.119.000	21.451.363	21.438.692	13.071.586	8.367.106	12.911.764
20	04	02			Materiale sanitare			2.363.000	2.323.000	2.782.675	2.775.830	1.781.020	994.810	2.364.305
20	04	03			Reactivi			3.420.000	3.780.000	4.720.790	4.720.790	2.973.158	1.747.632	2.913.617
20	04	04			Dezinfectanti			445.000	505.000	541.371	538.370	339.851	198.519	329.564
20	05				Bunuri de natura obiectelor de inventar			723.000	682.000	456.360	370.001	269.432	100.569	5.913
20	05	01			Uniforme si echipament			15.000	15.000					
20	05	03			Lenjerie si accesorii de pat			65.000	55.000	28.890	23.890	14.890	9.000	2.125
20	05	30			Alte obiecte de inventar			643.000	612.000	427.470	346.111	254.542	91.569	3.788
20	06				Deplasari, detasari, transferari			46.000	46.000	15.887	10.452	10.452		10.452
20	06	01			Deplasari interne, detasari, transferari			46.000	46.000	15.887	10.452	10.452		10.452
20	09				Materiale de laborator			10.000	10.000	422	422	422		422
20	11				Carti, publicatii si materiale documentare			2.000	2.000					
20	13				Pregatire profesionala			63.000	43.000	25.173	15.173	7.383	7.790	893





Capi- tol	Sub- capi- tol	Pa- ra- graf	Gru- pa / Titlu	Ar- ti- col	Ali- ne- at	Denumire indicator	Credite de angajament		Credite bugetare		Angajamente bugetare	Angajamente legale	Plati efectuate	Angajamente legale de platit	Cheltuieli efective
							1 initiale	2 definitive	3 initiale	4 definitive					
<b>A</b>							<b>1</b>	<b>2</b>	<b>3</b>	<b>4</b>	<b>5</b>	<b>6</b>	<b>7</b>	<b>8-6-7</b>	<b>9</b>
6510						<b>B</b>									
						recuperate in anul curent (SF)									
						INVATAMANT	20.000	20.000	2.162.000	-21.000	-284.702	-284.702	-284.702	33.000	1.035.346
	01					CHELTUIELI CURENTE			2.124.000	2.162.000	1.534.600	1.116.795	1.083.795	33.000	1.035.346
	20					TITLUL II BUNURI SI SERVICII			2.124.000	2.124.000	1.498.654	1.090.258	1.057.258	33.000	1.033.179
	20	01				Bunuri si servicii			2.124.000	2.124.000	1.498.654	1.090.258	1.057.258	33.000	1.033.179
	20	01	01			Furnituri de birou			536.000	536.000	298.755	140.002	107.002	33.000	107.232
	20	01	02			Materiale pentru curatenie			3.000	3.000	3.000				
	20	01	03			Incalzit, iluminat si forta motrica			10.000	10.000	10.000				299
	20	01	04			Apa, canal si salubritate			15.000	15.000	15.000	15.000	15.000	15.000	
	20	01	05			Carburanti si lubrifianti			10.000	10.000	10.000	10.000	10.000	10.000	
	20	01	06			Piese de schimb			22.000	22.000	3.164	3.164	3.164	3.164	3.164
	20	01	08			Posta, telecomunicatii, radio, tv, internet			4.000	4.000					
	20	01	09			Materiale si prestari de servicii cu caracter functional			17.000	17.000	8.000	8.000	8.000	8.000	
	20	01	30			Alte bunuri si servicii pentru intretinere si functionare			181.000	181.000	45.591	7.591	7.591	7.591	7.591
	20	02				Reparatii curente			274.000	274.000	204.000	96.247	96.247	96.247	96.178
	20	03				Hrana			70.000	70.000	70.000				
	20	03	01			Hrana pentru oameni			1.273.000	1.273.000	1.012.532	913.654	913.654	913.732	913.732
	20	05				Bunuri de natura obiectelor de inventar			1.273.000	1.273.000	1.012.532	913.654	913.654	913.732	913.732
	20	05	30			Alte obiecte de inventar			199.000	199.000	92.480	27.023	27.023	27.023	2.636
	20	06				Deplasari, detasari, transferari			199.000	199.000	92.480	27.023	27.023	27.023	2.636
	20	06	01			Deplasari interne, detasari, transferari			33.000	33.000	14.887	9.579	9.579	9.579	9.579
	20	13				Pregatire profesionala			33.000	33.000	14.887	9.579	9.579	9.579	9.579
	70					CHELTUIELI DE CAPITAL	20.000	20.000	38.000	38.000	35.946	26.537	26.537	26.537	2.167




Capi- tol	Sub- capi- tol	Pa- ra- graf	Gru- pa / Titlu	Ar- ti- col	Ali- ne- at	Denumire indicator	Credite de angajament		Credite bugetare		Angajamente bugetare	Angajamente legale	Plati efectuate	Angajamente legale de platit	Cheltuieli efective
							initiale	definitive	initiale	definitive					
A							1	2	3	4	5	6	7	8-6-7	9
						<b>B</b>									
			71			TITLUL XV ACTIVE NEFINANCIARE	20.000	20.000	38.000	38.000	35.946	26.537	26.537	8-6-7	9
			71	01		Active fixe	20.000	20.000	38.000	38.000	35.946	26.537	26.537		2.167
			71	01	03	Mobilier, aparatura biroutica si alte active corporale	20.000	20.000	20.000	20.000	20.000	10.591	10.591		2.167
			71	01	30	Alte active fixe (inclusiv reparatii capitale)			18.000	18.000	15.946	15.946	15.946		
						SANATALE	9.286.000	3.902.000	140.718.000	139.474.000	141.825.799	141.811.963	126.339.417	15.472.546	129.211.967
6610			01			CHELTUIELI CURENTE			131.432.000	135.586.000	141.042.558	141.028.722	125.607.576	15.421.146	125.252.041
			10			TITLUL I CHELTUIELI DE PERSONAL			98.403.000	98.907.000	96.804.753	96.804.753	96.747.884	56.869	96.730.868
			10	01		Cheltuieli salariale in bani			94.684.000	94.984.000	92.994.918	92.994.918	92.941.151	53.767	92.897.313
			10	01	01	Salarii de baza			56.703.000	63.233.000	63.131.542	63.131.542	63.110.905	20.637	64.444.571
			10	01	05	Sporuri pentru conditii de munca			24.036.000	18.951.000	18.305.459	18.305.459	18.296.370	9.089	18.101.666
			10	01	06	Alte sporuri			45.000	55.000	55.000	55.000	48.624	6.376	48.479
			10	01	11	Fond aferent platii cu ora			9.145.000	8.645.000	7.577.987	7.577.987	7.566.399	11.588	7.538.905
			10	01	17	Indemnizatii de hrana			3.107.000	2.408.000	2.233.905	2.233.905	2.228.628	5.277	2.221.724
			10	01	29	Stimulentul de risc				44.000	44.000	44.000	43.200	800	43.200
			10	01	30	Alte drepturi salariale in bani			1.648.000	1.648.000	1.647.025	1.647.025	1.647.025		498.768
			10	02		Cheltuieli salariale in natura			1.119.000	1.120.000	1.046.967	1.046.967	1.046.167	800	1.046.167
			10	02	06	Vouchere de vacanta			1.119.000	1.120.000	1.046.967	1.046.967	1.046.167	800	1.046.167
			10	03		Contributii			2.600.000	2.803.000	2.762.868	2.762.868	2.760.566	2.302	2.787.388
			10	03	01	Contributii de asigurari sociale de stat			500.000	700.000	700.000	700.000	700.000		700.946
			10	03	07	Contributia asiguratorie pentru munca			2.100.000	2.103.000	2.062.868	2.062.868	2.060.566	2.302	2.086.442
			20			TITLUL II BUNURI SI SERVICII			32.319.000	35.969.000	43.528.324	43.514.488	28.150.211	15.364.277	27.799.830
			20	01		Bunuri si servicii			8.070.000	8.620.000	9.819.508	9.819.508	7.341.335	2.478.173	7.012.585
			20	01	01	Furnituri de birou			280.000	220.000	225.880	225.880	141.050	84.830	149.136



Capi- tol	Sub- capi- tol	Pa- ra- graf	Gru- pa / Titlu	Ali- ne- at	Denumire indicator	Credite de angajament		Credite bugetare				Angajamente bugetare	Angajamente legale	Plati efectuate	Angajamente legale de platit	Cheltuieli efective					
						initiale	definitive	initiale	definitive	3	4						5	6	7	8=6-7	9
<b>A</b>						<b>B</b>															
	20	01	02		Materiale pentru curatenie			600.000	620.000	768.736	768.736	462.266	306.470	470.032							
	20	01	03		Incalzit, iluminat si forta motrica			2.410.000	2.330.000	2.529.182	2.529.182	2.086.831	442.351	2.109.738							
	20	01	04		Apa, canal si salubritate			760.000	945.000	985.559	985.559	866.413	119.146	746.902							
	20	01	05		Carburanti si lubrifianti			60.000	45.000	26.486	26.486	21.207	5.279	22.767							
	20	01	06		Piese de schimb			300.000	350.000	372.484	372.484	285.847	86.637	292.241							
	20	01	07		Transport			20.000	20.000	8.810	8.810	6.253	2.557	3.673							
	20	01	08		Posta, telecomunicatii, radio, tv, internet			150.000	160.000	148.022	148.022	144.346	3.676	140.628							
	20	01	09		Materiale si prestari de servicii cu caracter functional			280.000	320.000	341.019	341.019	235.034	105.985	243.524							
	20	01	30		Alte bunuri si servicii pentru intretinere si functionare			3.210.000	3.610.000	4.413.330	4.413.330	3.092.088	1.321.242	2.833.934							
	20	02			Reparatii curente			450.000	310.000	293.833	293.833	244.160	49.673	177.234							
	20	03			Hrana			2.000.000	2.250.000	2.832.628	2.832.628	1.616.899	1.215.729	1.522.079							
	20	03	01		Hrana pentru oameni			2.000.000	2.250.000	2.832.628	2.832.628	1.616.899	1.215.729	1.522.079							
	20	04			Medicamente si materiale sanitare			20.282.000	23.652.000	29.421.199	29.407.363	18.099.296	11.308.067	18.457.159							
	20	04	01		Medicamente			14.119.000	17.119.000	21.451.363	21.438.692	13.071.586	8.367.106	12.911.764							
	20	04	02		Materiale sanitare			2.303.000	2.253.000	2.712.675	2.711.510	1.716.700	994.810	2.303.713							
	20	04	03		Reactivi			3.420.000	3.780.000	4.720.790	4.720.790	2.973.158	1.747.632	2.913.617							
	20	04	04		Dezinfectanti			440.000	500.000	536.371	536.371	337.852	198.519	328.065							
	20	05			Bunuri de natura obiectelor de inventar			475.000	265.000	242.321	242.321	141.752	100.569	40							
	20	05	01		Uniforme si echipament			15.000	15.000												
	20	05	03		Lenjerie si accesorii de pat			60.000	50.000	23.890	23.890	14.890	9.000								
	20	05	30		Alte obiecte de inventar			400.000	200.000	218.431	218.431	126.862	91.569	40							
	20	06			Deplasari, deplasari, transferari			12.000	12.000												
	20	06	01		Deplasari interne, deplasari, transferari			12.000	12.000												



Capi- tol	Sub- pa- ra- graf	Ar- ti- col	Ali- ne- at	Denumire indicator	Credite de angajament		Credite bugetare		Angajamente bugetare	Angajamente legale	Plati efectuate	Angajamente legale de platit	Cheltuieli efective
					initiale	definitive	initiale	definitive					
<b>A</b>					<b>1</b>	<b>2</b>	<b>3</b>	<b>4</b>	<b>5</b>	<b>6</b>	<b>7</b>	<b>8=6-7</b>	<b>9</b>
20	09			Materiale de laborator			10.000	10.000	422	422	422		422
20	11			Carti, publicatii si materiale documentare			2.000	2.000					
20	13			Pregatire profesionala			50.000	30.000	15.173	15.173	7.383	7.790	893
20	14			Protectia muncii			70.000	70.000	66.225	66.225	40.555	25.670	37.013
20	30			Alte cheltuieli			898.000	748.000	837.015	837.015	658.409	178.606	592.405
20	30	04		Chirii			598.000	548.000	638.269	638.269	470.345	167.924	413.615
20	30	30		Alte cheltuieli cu bunuri si servicii			300.000	200.000	198.746	198.746	188.064	10.682	178.790
59				TITLUL XI ALTE CHELTUIELI			710.000	710.000	709.481	709.481	709.481		721.343
59	40			Sume aferente persoanelor cu handicap neincadrate			710.000	710.000	709.481	709.481	709.481		721.343
70				CHELTUIELI DE CAPITAL	9.286.000	3.902.000	9.286.000	3.902.000	1.055.268	1.055.268	1.003.868	51.400	3.959.926
71				TITLUL XV ACTIVE NEFINANCIARE	9.286.000	3.902.000	9.286.000	3.902.000	1.055.268	1.055.268	1.003.868	51.400	3.959.926
71	01			Active fixe	9.286.000	3.902.000	9.286.000	3.902.000	1.055.268	1.055.268	1.003.868	51.400	3.959.926
71	01	02		Masini, echipamente si mijloace de transport	6.690.000	2.306.000	6.690.000	2.306.000	874.167	874.167	852.546	21.621	3.877.886
71	01	03		Mobilier, aparatura birou si alte active corporale	240.000	240.000	240.000	240.000	76.591	76.591	76.591		37.088
71	01	30		Alte active fixe (inclusiv reparatii capitale)	2.356.000	1.356.000	2.356.000	1.356.000	104.510	104.510	74.731	29.779	44.952
84				PLATI EFECTUATE IN ANII PRECEDENTI SI RECUPERATE IN ANUL CURENT					-272.027	-272.027	-272.027		
85				Titlul XXI PLATI EFECTUATE IN ANII PRECEDENTI SI RECUPERATE IN ANUL CURENT					-272.027	-272.027	-272.027		
85	01			Plati efectuate in anii precedenti si					-272.027	-272.027	-272.027		



Pag. 9 - lei-

Capi- tol	Sub- pa- ra- graf	Pa- ra- gra- ful	Ar- ti- col	Ali- ne- at	Denumire indicator	Credite de angajament		Credite bugetare		Angajamente bugetare	Angajamente legale	Plafii efectuate	Angajamente legale de platit	Cheltuieli efective
						initiale	definitive	initiale	definitive					
A					B	1	2	3	4	5	6	7	8-6-7	9
					recuperate in anul curent				-14.000	-272.027	-272.027	-272.027		
	85	01	01		Plati efectuate in anii precedenti si recuperate in anul curent (SF)			1.673.000	-14.000	-272.027	-272.027	-272.027	291.302	2.145.525
6710	01				CULTURA, RECREERE SI RELIGIE			1.643.000	2.686.000	2.478.159	2.551.135	2.259.833	291.302	2.142.415
	10				CHELTUIELI CURENTE			782.000	2.656.000	2.448.517	2.521.493	2.230.191	208.326	1.125.553
	10	01			TITLUL I CHELTUIELI DE PERSONAL			742.000	1.320.000	1.317.800	1.317.800	1.109.474	204.321	1.080.442
	10	01	01		Cheltuieli salariale in bani			689.000	1.269.000	1.269.000	1.269.000	1.064.679	177.329	1.019.217
	10	01	01		Salarii de baza			1.181.000	1.181.000	1.181.000	1.181.000	1.003.671	13.500	9.880
	10	01	06		Alte sporuri			16.000	23.000	23.000	23.000	9.500	13.492	51.345
	10	01	17		Indemnizatii de hrana			37.000	65.000	65.000	65.000	51.508		20.800
	10	02			Cheltuieli salariale in natura			23.000	23.000	20.800	20.800	20.800		20.800
	10	02	06		Vouchere de vacanta			23.000	23.000	20.800	20.800	20.800		20.800
	10	03			Contributii			17.000	28.000	28.000	28.000	23.995	4.005	24.311
	10	03	07		Contributia asiguratorie pentru munca			17.000	28.000	28.000	28.000	23.995	4.005	24.311
	20				TITLUL II BUNURI SI SERVICII			861.000	1.336.000	1.130.717	1.203.693	1.120.717	82.976	1.016.862
	20	01			Bunuri si servicii			228.000	362.000	276.016	276.167	266.016	10.151	266.630
	20	01	01		Furnituri de birou			3.000	3.000	643	643	643		547
	20	01	02		Materiale pentru curatenie			2.000	2.000	997	997	997		997
	20	01	03		Incalziti, iluminati si forta motrica			110.000	164.000	112.826	112.977	112.826	151	110.338
	20	01	04		Apa, canal si salubritate			2.000	2.000					
	20	01	05		Carburanti si lubrifianti			2.000	2.000					
	20	01	06		Piese de schimb			5.000	5.000					
	20	01	09		Materiale si prestari de servicii cu caracter functional			1.000	2.000	632	632	632		612
	20	01	30		Alte bunuri si servicii pentru intretinere si functionare			103.000	182.000	160.918	160.918	150.918	10.000	154.136









Pag. 13 - lei-

Capi- fol	Sub- capi- fol	Pa- ra- graf	Gru- pa / Titlu	Ar- fi- col	Ali- ne- at	Denumire indicator	Credite de angajament		Credite bugetare		Angajamente legale	Plati efectuate	Angajamente legale de platit	Cheltuieli efective	
							1 initiale	2 definitive	3 initiale	4 definitive					
<b>A</b>							<b>1</b>	<b>2</b>	<b>3</b>	<b>4</b>	<b>5</b>	<b>6</b>	<b>7</b>	<b>8-6-7</b>	<b>9</b>
10	03	07				Contributia asiguratorie pentru munca			15.000	15.000	11.282	11.282		12.115	
20						TITLUL II BUNURI SI SERVICII			569.000	569.000	248.686	249.297	2.082	249.102	
20	01					Bunuri si servicii			477.000	477.000	248.686	249.297	2.082	249.102	
20	01	01				Furnituri de birou			9.000	13.000	7.860	7.860		7.530	
20	01	02				Materiale pentru curatenie			10.000	10.000	8.442	8.442		8.442	
20	01	03				Incalzit, iluminat si forta motrica			125.000	125.000	55.303	55.914	1.852	54.985	
20	01	04				Apa, canal si salubritate			80.000	80.000					
20	01	09				Materiale si prestari de servicii cu caracter functional			53.000	53.000	833	833		833	
20	01	30				Alte bunuri si servicii pentru intretinere si functionare			200.000	196.000	176.248	176.248	230	177.312	
20	02					Reparatii curente			65.000	65.000					
20	05					Bunuri de natura obiectelor de inventar			27.000	27.000					
20	05	30				Alte obiecte de inventar			27.000	27.000					
70						CHELTUIELI DE CAPITAL			320.000	320.000					
71						TITLUL XV ACTIVE NEFINANCIARE			320.000	320.000					
71	01					Active fixe			320.000	320.000				13.628	
71	01	30				Alte active fixe			320.000	320.000				13.628	
9900	10					(inclusiv reparatii capitale) EXCEDENT/DEFICIT			320.000	320.000				13.628	
									-458.000	-628.000				-1.034.385	

Conducatorul institutiei


Conducatorul compartimentului financiar-contabil

## TOTAL JUDET

DETALIEREA CHELTUIELILOR  
INSTITUTIIL PUBLICE FINANTATE DIN VENITURI PROPRII  
SI SUBVENTII DIN BUGETUL LOCAL  
SECTIUNEA DE FUNCTIONARE  
31.12.2024



Capi- tol	Sub- capi- tol	Pa- ra- graf	Ar- ti- col	Ali- ne- at	Denumire indicator	Credite de angajament		Credite bugetare		Angajamente bugetare	Angajamente legale	Plati efectuate	Angajamente legale de platit	Cheltuieli efective	Pag. 1 - lei-
						initiale	definitive	initiale	definitive						
						1	2	3	4						
5010		A			B										
					TOTAL CHELTUIELI DIN VENITURI PROPRII										
					SI SUBVENTII										
	01				CHELTUIELI CURENTE	138.594.000		144.209.000		148.180.034	147.737.531	131.889.600	15.847.931	131.745.732	
	10				TITLUL I CHELTUIELI DE PERSONAL	138.594.000		144.230.000		148.464.736	148.022.233	132.174.302	15.847.931	131.745.732	
	10	01			Cheltuieli salariale in bani	101.306.000		102.817.000		100.643.874	100.643.874	100.315.804	328.070	100.364.532	
	10	01	01		Salarii de baza	97.451.000		98.736.000		96.682.405	96.682.405	96.367.123	315.282	96.387.300	
	10	01	05		Sporuri pentru conditii de munca	59.082.000		66.461.000		66.320.123	66.320.123	66.098.851	221.272	67.494.273	
	10	01	06		Alte sporuri	24.116.000		19.041.000		18.395.459	18.395.459	18.377.684	17.775	18.182.703	
	10	01	11		Fond aferent platii cu ora	111.000		141.000		138.859	138.859	110.424	28.435	111.468	
	10	01	17		Indemnizatii de hrana	9.230.000		8.740.000		7.672.987	7.672.987	7.652.834	20.153	7.624.642	
	10	01	29		Stimulentul de risc	3.264.000		2.599.000		2.401.952	2.401.952	2.375.905	26.047	2.371.046	
	10	01	30		Alte drepturi salariale in bani	1.648.000		1.648.000		1.647.025	1.647.025	1.647.025	1.600	1.600	
	10	02			Cheltuieli salariale in natura	1.189.000		1.191.000		1.115.319	1.115.319	1.114.519	800	1.114.519	
	10	02	06		Vouchere de vacanta	1.189.000		1.191.000		1.115.319	1.115.319	1.114.519	800	1.114.519	
	10	03			Contributii	2.666.000		2.890.000		2.846.150	2.846.150	2.834.162	11.988	2.862.713	
	10	03	01		Contributii de asigurari sociale de stat	500.000		700.000		700.000	700.000	700.000	700.946	700.946	
	10	03	07		Contributia asiguratorie pentru munca	2.166.000		2.190.000		2.146.150	2.146.150	2.134.162	11.988	2.161.767	
	20				TITLUL II BUNURI SI SERVICII	36.578.000		40.703.000		47.111.381	46.668.878	31.149.017	15.519.861	30.659.857	
	20	01			Bunuri si servicii	9.569.000		10.253.000		10.900.965	10.695.021	8.134.089	2.560.932	7.796.427	
	20	01	01		Furnituri de birou	298.000		242.000		240.383	235.477	150.647	84.830	158.117	
	20	01	02		Materiale pentru curatenie	634.000		654.000		800.175	786.104	479.634	306.470	487.556	
	20	01	03		Incalzit, iluminat si forta motrica	2.720.000		2.694.000		2.772.311	2.773.073	2.289.018	484.055	2.310.360	
	20	01	04		Apa, canal si salubritate	897.000		1.082.000		1.040.559	1.040.559	900.023	140.536	780.512	
	20	01	05		Carburanti si lubrifianti	84.000		69.000		29.650	29.650	24.371	5.279	25.931	
	20	01	06		Piese de schimb	309.000		359.000		372.484	372.484	285.847	86.637	292.241	




Pag. 2 - lei-

Capi- tol	Sub- capi- tol	Pa- ra- gra- ful	Ar- ti- col	Ali- ne- at	Denumire indicator	Credite de angajament		Credite bugetare		Angajamente bugetare	Angajamente legale	Plati efectuate	Angajamente legale de platit	Cheltuieli efective
						initiale	definitive	initiale	definitive					
A					B	1	2	3	4	5	6	7	8=6-7	9
	20	01	07		Transport			20.000	20.000	8.810	8.810	6.253	2.557	3.673
	20	01	08		Posta, telecomunicatii, radio, tv, internet			170.000	180.000	159.022	159.022	145.911	13.111	142.193
	20	01	09		Materiale si prestari de servicii cu caracter functional			530.000	571.000	403.075	352.923	246.938	105.985	255.408
	20	01	30		Alte bunuri si servicii pentru intretinere si functionare			3.907.000	4.382.000	5.074.496	4.936.919	3.605.447	1.331.472	3.340.436
	20	02			Reparatii curente			592.000	452.000	363.833	293.833	244.160	49.673	177.234
	20	03			Hrana			3.633.000	3.873.000	4.195.160	4.080.087	2.864.338	1.215.729	2.769.616
	20	03	01		Hrana pentru oameni			3.633.000	3.873.000	4.195.160	4.080.087	2.864.338	1.215.729	2.769.616
	20	04			Medicamente si materiale sanitare			20.347.000	23.727.000	29.496.199	29.473.682	18.165.615	11.308.067	18.519.250
	20	04	01		Medicamente			14.119.000	17.119.000	21.451.363	21.438.692	13.071.586	8.367.106	12.911.764
	20	04	02		Materiale sanitare			2.363.000	2.323.000	2.782.675	2.775.830	1.781.020	994.810	2.364.305
	20	04	03		Reactivi			3.420.000	3.780.000	4.720.790	4.720.790	2.973.158	1.747.632	2.913.617
	20	04	04		Dezinfectanti			445.000	505.000	541.371	538.370	339.851	198.519	329.564
	20	05			Bunuri de natura obiectelor de inventar			723.000	682.000	456.360	370.001	269.432	100.569	5.913
	20	05	01		Uniforme si echipament			15.000	15.000					
	20	05	03		Lenjerie si accesorii de pat			65.000	55.000	28.890	23.890	14.890	9.000	2.125
	20	05	30		Alte obiecte de inventar			643.000	612.000	427.470	346.111	254.542	91.569	3.788
	20	06			Deplasari, detasari, transferari			46.000	46.000	15.887	10.452	10.452		10.452
	20	06	01		Deplasari interne, detasari, transferari			46.000	46.000	15.887	10.452	10.452		10.452
	20	09			Materiale de laborator			10.000	10.000	422	422	422		422
	20	11			Carti, publicatii si materiale documentare			2.000	2.000					
	20	13			Pregatire profesionala			63.000	43.000	25.173	15.173	7.383	7.790	893
	20	14			Protectia muncii			70.000	70.000	66.225	66.225	40.555	25.670	37.013



Capi- tol	Sub- capi- tol	Pa- ra- graf	Gru- pa / Titlu	Ar- ti- col	Ali- ne- af	Denumire indicator	Credite de angajament		Credite bugetare		Angajamente bugetare	Angajamente legale	Plati efectuate	Angajamente legale de platit	Cheltuieli efective		
							initiale	definitive	initiale	definitive							
							1	2	3	4	5	6	7	8=6-7	9		
							<b>A</b>										
							<b>B</b>										
	20	30				Alte cheltuieli			1.523.000	1.545.000	1.591.157	1.663.982	1.412.551	251.431	1.342.637		
	20	30	03			Prime de asigurare non-viata			16.000	18.000	16.000	16.000	16.000		16.000		
	20	30	04			Chirii			598.000	548.000	638.269	638.269	470.345	167.924	413.615		
	20	30	30			Alte cheltuieli cu bunuri si servicii			909.000	979.000	936.888	1.009.713	926.206	83.507	913.022		
	59					TITLUL XI ALTE CHELTUIELI			710.000	710.000	709.481	709.481	709.481		721.343		
	59	40				Sume aferente persoanelor cu handicap neincadrate			710.000	710.000	709.481	709.481	709.481		721.343		
	84					PLATI EFECTUATE IN ANII PRECEDENTI SI RECUPERATE IN ANUL CURENT											
	85					Titlul XXI PLATI EFECTUATE IN ANII PRECEDENTI SI RECUPERATE IN ANUL CURENT											
	85	01				Plati efectuate in anii precedenti si recuperate in anul curent											
	85	01	01			Plati efectuate in anii precedenti si recuperate in anul curent (SF)											
6510						INVATAMANT			2.124.000	2.124.000	1.498.654	1.090.258	1.057.258	33.000	1.033.179		
	01					CHELTUIELI CURENTE			2.124.000	2.124.000	1.498.654	1.090.258	1.057.258	33.000	1.033.179		
	20					TITLUL II BUNURI SI SERVICII			2.124.000	2.124.000	1.498.654	1.090.258	1.057.258	33.000	1.033.179		
	20	01				Bunuri si servicii			536.000	536.000	298.755	140.002	107.002	33.000	107.232		
	20	01	01			Furnituri de birou			3.000	3.000	3.000				299		
	20	01	02			Materiale pentru curatenie			10.000	10.000	10.000			15.000			
	20	01	03			Incalzit, iluminat si forta motrica			15.000	15.000	15.000			10.000			
	20	01	04			Apa, canal si salubritate			10.000	10.000	10.000			10.000			
	20	01	05			Carburanti si lubrifianti			22.000	22.000	3.164	3.164	3.164		3.164		
	20	01	06			Piese de schimb			4.000	4.000							





Pag. 5 - lei-

Capi- tol	Sub- capi- tol	Pa- ra- graf	Ar- ti- col	Ali- ne- at	Denumire indicator	Credite de angajament		Credite bugetare		Angajamente bugetare	Angajamente legale	Plati efectuate	Angajamente legale de platit	Cheltuieli efective
						initiale	definitive	initiale	definitive					
A						1	2	3	4	5	6	7	8-6-7	9
					B									
	10	02	06		Vouchere de vacanta	1.119.000		1.119.000	1.120.000	1.046.967	1.046.967	1.046.167	800	1.046.167
	10	03			Contributii	2.600.000		2.600.000	2.803.000	2.762.868	2.762.868	2.760.566	2.302	2.787.388
	10	03	01		Contributii de asigurari sociale de stat	500.000		500.000	700.000	700.000	700.000	700.000		700.946
	10	03	07		Contributia asiguratorie pentru munca	2.100.000		2.100.000	2.103.000	2.062.868	2.062.868	2.060.566	2.302	2.086.442
	20				TITLUL II BUNURI SI SERVICII	32.319.000		32.319.000	35.969.000	43.528.324	43.514.488	28.1150.211	15.364.277	27.799.830
	20	01			Bunuri si servicii	8.070.000		8.070.000	8.620.000	9.819.508	9.819.508	7.341.335	2.478.173	7.012.585
	20	01	01		Furnituri de birou	280.000		280.000	220.000	225.880	225.880	141.050	84.830	149.126
	20	01	02		Materiale pentru curatenie	600.000		600.000	620.000	768.736	768.736	462.266	306.470	470.032
	20	01	03		Incalziti, iluminat si forta motrica	2.410.000		2.410.000	2.330.000	2.529.182	2.529.182	2.086.831	442.351	2.109.738
	20	01	04		Apa, canal si salubritate	760.000		760.000	945.000	985.559	985.559	866.413	119.146	746.902
	20	01	05		Carburanti si lubrifianti	60.000		60.000	45.000	26.486	26.486	21.207	5.279	22.767
	20	01	06		Piese de schimb	300.000		300.000	350.000	372.484	372.484	285.847	86.637	292.241
	20	01	07		Transport	20.000		20.000	20.000	8.810	8.810	6.253	2.557	3.673
	20	01	08		Posta, telecomunicatii, radio, tv, internet	150.000		150.000	160.000	148.022	148.022	144.346	3.676	140.628
	20	01	09		Materiale si prestari de servicii cu caracter functional	280.000		280.000	320.000	341.019	341.019	235.034	105.985	243.524
	20	01	30		Alte bunuri si servicii pentru intretinere si functionare	3.210.000		3.210.000	3.610.000	4.413.330	4.413.330	3.092.088	1.321.242	2.833.954
	20	02			Reparatii curente	450.000		450.000	310.000	293.833	293.833	244.160	49.673	177.234
	20	03			Hrana	2.000.000		2.000.000	2.250.000	2.832.628	2.832.628	1.616.899	1.215.729	1.522.079
	20	03	01		Hrana pentru oameni	2.000.000		2.000.000	2.250.000	2.832.628	2.832.628	1.616.899	1.215.729	1.522.079
	20	04			Medicamente si materiale sanitare	20.282.000		20.282.000	23.652.000	29.421.199	29.407.363	18.099.296	11.308.067	18.457.159
	20	04	01		Medicamente	14.119.000		14.119.000	17.119.000	21.451.563	21.438.692	13.071.586	8.367.106	12.911.764
	20	04	02		Materiale sanitare	2.303.000		2.303.000	2.253.000	2.712.675	2.711.510	1.716.700	994.810	2.303.713




Pag. 6 - lei-

Capi- tol	Sub- capi- tol	Pa- ra- graf	Ar- ti- col	Ali- ne- at	Denumire indicator	Credite de angajament		Credite bugetare				Angajamente legale de platit	Plati efectuate	Cheltuieli efective
						initiale	definitive	initiale	definitive	Angajamente bugetare	Angajamente legale			
A						1	2	3	4	5	6	7	8-6-7	9
20	04	03			Reactivi			3.420.000	3.780.000	4.720.790	4.720.790	2.973.158	1.747.632	2.913.617
20	04	04			Dezinfectanti			440.000	500.000	536.371	536.371	337.852	198.519	328.065
20	05				Bunuri de natura obiectelor de inventar			475.000	265.000	242.321	242.321	141.752	100.569	40
20	05	01			Uniforme si echipament			15.000	15.000					
20	05	03			Lenjerie si accesorii de pat			60.000	50.000	23.890	23.890	14.890	9.000	
20	05	30			Alte obiecte de inventar			400.000	200.000	218.431	218.431	126.862	91.569	40
20	06				Deplasari, detasari, transferari			12.000	12.000					
20	06	01			Deplasari interne, detasari, transferari			12.000	12.000					
20	09				Materiale de laborator			10.000	10.000	422	422	422		422
20	11				Carti, publicatii si materiale documentare			2.000	2.000					
20	13				Pregatire profesionala			50.000	30.000	15.173	15.173	7.383	7.790	893
20	14				Protectia muncii			70.000	70.000	66.225	66.225	40.555	25.670	37.013
20	30				Alte cheltuieli			898.000	748.000	837.015	837.015	658.409	178.606	592.405
20	30	04			Chirii			598.000	548.000	638.269	638.269	470.345	167.924	413.615
20	30	30			Alte cheltuieli cu bunuri si servicii			300.000	200.000	198.746	198.746	188.064	10.682	178.790
59					TITLUL XI ALTE CHELTUIELI			710.000	710.000	709.481	709.481	709.481		721.343
59	40				Sume aferente persoanelor cu handicap neincadrate			710.000	710.000	709.481	709.481	709.481		721.343
84					PLATI EFECTUATE IN ANII PRECEDENTI SI RECUPERATE IN ANUL CURENT				-14.000	-272.027	-272.027	-272.027		
85					Titlul XXI PLATI EFECTUATE IN ANII PRECEDENTI SI RECUPERATE IN ANUL CURENT				-14.000	-272.027	-272.027	-272.027		
85	01				Plati efectuate in anii precedenti si recuperate in anul curent				-14.000	-272.027	-272.027	-272.027		



Capi- tol	Sub- capi- tol	Pa- ra- graf	Ar- ti- col	Ali- ne- at	Denumire indicator	Credite de angajament		Credite bugetare		Angajamente bugetare	Angajamente legale	Plati efectuate	Angajamente legale de platit	Cheltuieli efective
						initiale	definitive	initiale	definitive					
A					B	1	2	3	4	5	6	7	8-6-7	9
6710	85	01	01		Plati efectuate in ani precedenti si recuperate in anul curent (SF)				-14.000	-272.027	-272.027	-272.027		
					CULTURA, RECREERE SI RELIGIE	1.643.000		1.643.000	2.656.000	2.448.517	2.521.493	2.230.191	291.302	2.142.415
	01				CHELTUIELI CURENTE	1.643.000		1.643.000	2.656.000	2.448.517	2.521.493	2.230.191	291.302	2.142.415
	10				TITLUL I CHELTUIELI DE PERSONAL	782.000		782.000	1.320.000	1.317.800	1.317.800	1.109.474	208.326	1.125.553
	10	01			Cheltuieli salariale in bani	742.000		742.000	1.269.000	1.269.000	1.269.000	1.064.679	204.321	1.080.442
	10	01	01		Salarii de baza	689.000		689.000	1.181.000	1.181.000	1.181.000	1.003.671	177.329	1.019.217
	10	01	06		Alte sporuri	16.000		16.000	23.000	23.000	23.000	9.500	13.500	9.880
	10	01	17		Indemnizatii de hrana	37.000		37.000	65.000	65.000	65.000	51.508	13.492	51.345
	10	02			Cheltuieli salariale in natura	23.000		23.000	23.000	20.800	20.800	20.800		20.800
	10	02	06		Vouchere de vacanta	23.000		23.000	23.000	20.800	20.800	20.800		20.800
	10	03			Contributii	17.000		17.000	28.000	28.000	28.000	23.995	4.005	24.311
	10	03	07		Contributia asiguratorie pentru munca	17.000		17.000	28.000	28.000	28.000	23.995	4.005	24.311
	20				TITLUL II BUNURI SI SERVICII	861.000		861.000	1.336.000	1.130.717	1.203.693	1.120.717	82.976	1.016.862
	20	01			Bunuri si servicii	228.000		228.000	362.000	276.016	276.167	266.016	10.151	266.630
	20	01	01		Furnituri de birou	3.000		3.000	3.000	643	643	643		547
	20	01	02		Materiale pentru curatenie	2.000		2.000	2.000	997	997	997		997
	20	01	03		Incalzit, iluminat si forta motrica	110.000		110.000	164.000	112.826	112.977	112.826	151	110.338
	20	01	04		Apa, canal si salubritate	2.000		2.000	2.000					
	20	01	05		Carburanti si lubrifianti	2.000		2.000	2.000					
	20	01	06		Piese de schimb	5.000		5.000	5.000					
	20	01	09		Materiale si prestari de servicii cu caracter functional	1.000		1.000	2.000	632	632	632		612
	20	01	30		Alte bunuri si servicii pentru intretinere si functionare	103.000		103.000	182.000	160.918	160.918	150.918	10.000	154.136
	20	02			Reparatii curente	7.000		7.000	7.000					





Pag. 9 - lei-

Capi- tol	Sub- capi- tol	Pa- ra- graf	Ar- ti- col	Ali- ne- at	Denumire indicator	Credite de angajament		Credite bugetare		Angajamente bugetare	Angajamente legale	Plati efectuate	Angajamente legale de platit	Cheltuieli efective
						initiale	definitive	initiale	definitive					
A					B	1	2	3	4	5	6	7	8-6-7	9
					internet			3.000		3.000	3.000	1.565	1.435	1.565
	20	01	09		Materiale si prestari de servicii cu caracter functional			15.000		15.000	15.000	2.848		2.848
	20	01	30		Alte bunuri si servicii pentru intretinere si functionare			120.000		120.000	120.000	90.176		90.176
	20	03			Hrana			360.000		360.000	360.000	333.805		333.805
	20	03	01		Hrana pentru oameni			360.000		360.000	360.000	333.805		333.805
	20	04			Medicamente si materiale sanitare			65.000		65.000	65.000	66.319		66.319
	20	04	02		Materiale sanitare			60.000		60.000	60.000	64.320		64.320
	20	04	04		Dezinfectanti			5.000		5.000	5.000	1.999		1.999
	20	05			Bunuri de natura obiectelor de inventar			21.000		21.000	21.000	98		98
	20	05	03		Lenjerie si accesorii de pat			5.000		5.000	5.000			
	20	05	30		Alte obiecte de inventar			16.000		16.000	16.000	98		98
	20	06			Deplasari, detasari, transferari			1.000		1.000	1.000	873		873
	20	06	01		Deplasari interne, detasari, transferari			1.000		1.000	1.000	873		873
	84				PLATI EFECTUATE IN ANII PRECEDENTI SI RECUPERATE IN ANUL CURENT									
	85				Titlul XXI PLATI EFECTUATE IN ANII PRECEDENTI SI RECUPERATE IN ANUL CURENT									
	85	01			Plati efectuate in anii precedenti si recuperate in anul curent									
	85	01	01		Plati efectuate in anii precedenti si recuperate in anul curent (SF)									
7010					LOCUINTE, SERVICII SI DEZVOLTARE PUBLICA CHELTUIELI CURENTE			1.250.000		1.250.000	1.250.000	859.536	2.082	896.585
	01							1.250.000		1.250.000	1.250.000	859.536	2.082	896.585



Pag. 10 - lei-

Capi- tol	Sub- pa- ra- graf	Gru- pa / Titlu col	Ar- ti- col	Al- ne- at	Denumire indicator	Credite de angajament		Credite bugetare		Angajamente bugetare	Angajamente legale	Plati efectuate	Angajamente legale de platit	Cheltuieli efective
						initiale	definitive	initiale	definitive					
A					B	1	2	3	4	5	6	7	8-6-7	9
10					TITLUL I CHELTUIELI DE PERSONAL									
10	01				Cheltuieli salariale in bani	681.000		681.000	681.000	612.321	612.321	612.321	612.321	647.483
10	01	01			Salarii de baza	650.000		650.000	650.000	585.487	585.487	585.487	585.487	619.816
10	01	06			Alte sporuri	600.000		600.000	600.000	560.581	560.581	560.581	560.581	592.141
10	01	17			Indemnizatii de hrana	3.000		3.000	3.000	859	859	859	859	1.718
10	02				Cheltuieli salariale in natura	50.000		50.000	47.000	24.047	24.047	24.047	24.047	25.957
10	02	06			Vouchere de vacanta	16.000		16.000	16.000	15.552	15.552	15.552	15.552	15.552
10	03				Contributii	15.000		15.000	15.000	11.282	11.282	11.282	11.282	15.552
10	03	07			Contributia asiguratorie pentru munca	15.000		15.000	15.000	11.282	11.282	11.282	11.282	12.115
20					TITLUL II BUNURI SI SERVICII	569.000		569.000	569.000	248.686	248.686	247.215	248.686	249.102
20	01				Bunuri si servicii	477.000		477.000	477.000	248.686	248.686	247.215	248.686	249.102
20	01	01			Furnituri de birou	9.000		9.000	13.000	7.860	7.860	7.860	7.860	7.530
20	01	02			Materiale pentru curatenie	10.000		10.000	10.000	8.442	8.442	8.442	8.442	8.442
20	01	03			Incalzit, iluminat si forta motrica	125.000		125.000	125.000	55.303	55.303	54.062	55.303	54.985
20	01	04			Apa, canal si salubritate	80.000		80.000	80.000				1.852	
20	01	09			Materiale si prestari de servicii cu caracter functional	53.000		53.000	53.000	833	833	833	833	833
20	01	30			Alte bunuri si servicii pentru intretinere si functionare	200.000		200.000	196.000	176.248	176.248	176.018	176.248	177.312
20	02				Reparatii curente	65.000		65.000	65.000					
20	05				Bunuri de natura obiectelor de inventar	27.000		27.000	27.000					
20	05	30			Alte obiecte de inventar	27.000		27.000	27.000					
					excedenti/deficit sect funct	-90.000		-260.000	-260.000			-635.548		

9910 96

Conducatorul institutiei

Conducatorul compartimentului  
financiar-contabil

## TOTAL JUDET

**DETALIEREA CHELTUIELILOR  
INSTITUTII PUBLICE FINANTATE DIN VENITURI PROPRII  
SI SUBVENTII DIN BUGETUL LOCAL  
SECTIUNEA DE DEZVOLTARE  
31.12.2024**



Capi- tol	Sub- capi- tol	Pa- ra- graf	Gru- pa / Titlu	Ar- fi- col	Ali- ne- at	Denumire indicator	Credite de angajament			Credite bugetare		Angajamente legale	Plati efectuate	Angajamente legale de platit	Cheltuieli efective
							1	2	3	4	5				
			<b>A</b>			<b>B</b>									
5010						TOTAL CHELTUIELI DIN VENITURI PROPRII SI SUBVENTII	9.306.000	3.922.000	9.674.000	4.290.000	1.120.856	1.111.447	1.060.047	51.400	3.988.137
	70					CHELTUIELI DE CAPITAL	9.306.000	3.922.000	9.674.000	4.290.000	1.120.856	1.111.447	1.060.047	51.400	3.988.137
	71					TITLUL XV ACTIVE NEFINANCIARE	9.306.000	3.922.000	9.674.000	4.290.000	1.120.856	1.111.447	1.060.047	51.400	3.988.137
	71	01				Active fixe	9.306.000	3.922.000	9.674.000	4.290.000	1.120.856	1.111.447	1.060.047	51.400	3.988.137
	71	01	01			Constructii									
	71	01	02			Masini, echipamente si mijloace de transport	6.690.000	2.306.000	6.690.000	2.306.000	874.167	874.167	852.546	21.621	3.883.346
	71	01	03			Mobilier, aparatura birotica si alte active corporale	260.000	260.000	290.000	290.000	126.233	116.824	116.824		45.216
	71	01	30			Alte active fixe (inclusiv reparatii capitale)	2.356.000	1.356.000	2.694.000	1.694.000	120.456	120.456	90.677	29.779	58.830
6510						INVATAMANT	20.000	20.000	38.000	38.000	35.946	26.537	26.537		2.167
	70					CHELTUIELI DE CAPITAL	20.000	20.000	38.000	38.000	35.946	26.537	26.537		2.167
	71					TITLUL XV ACTIVE NEFINANCIARE	20.000	20.000	38.000	38.000	35.946	26.537	26.537		2.167
	71	01				Active fixe	20.000	20.000	38.000	38.000	35.946	26.537	26.537		2.167
	71	01	03			Mobilier, aparatura birotica si alte active corporale	20.000	20.000	20.000	20.000	20.000	10.591	10.591		2.167
	71	01	30			Alte active fixe (inclusiv reparatii capitale)			18.000	18.000	15.946	15.946			
6610						SANATATE	9.286.000	3.902.000	9.286.000	3.902.000	1.055.268	1.055.268	1.003.868	51.400	3.959.926
	70					CHELTUIELI DE CAPITAL	9.286.000	3.902.000	9.286.000	3.902.000	1.055.268	1.055.268	1.003.868	51.400	3.959.926
	71					TITLUL XV ACTIVE NEFINANCIARE	9.286.000	3.902.000	9.286.000	3.902.000	1.055.268	1.055.268	1.003.868	51.400	3.959.926
	71	01				Active fixe	9.286.000	3.902.000	9.286.000	3.902.000	1.055.268	1.055.268	1.003.868	51.400	3.959.926
	71	01	02			Masini, echipamente si mijloace de transport	6.690.000	2.306.000	6.690.000	2.306.000	874.167	874.167	852.546	21.621	3.877.886





Pag. 3 - lei-

Capi- tol	Sub- capi- tol	Pa- ra- graf	Gru- pa / Titlu col	Ar- ti- col	Ali- ne- at	Denumire indicator	Credite de angajament		Credite bugetare		Angajamente bugetare	Angajamente legale	Plati efectuate	Angajamente legale de platit	Cheltuieli efective
							initiale	definitive	initiale	definitive					
			<b>A</b>			<b>B</b>	<b>1</b>	<b>2</b>	<b>3</b>	<b>4</b>	<b>5</b>	<b>6</b>	<b>7</b>	<b>8-6-7</b>	<b>9</b>
			71 01			Active fixe			320.000	320.000					13.628
			71 01 30			Alte active fixe (inclusiv reparatii capitale)			320.000	320.000					13.628
			9910 97			excedent/deficit sect dezv			-368.000	-368.000				-398.837	

Conducatorul institutiei,

Conducatorul compartimentului  
financiar-contabil

31.12.2024



Denumire Indicatori	A	B	C	1	2
		Indicator	Nr. rand	Prevederi Anuale	
TOTAL JUDET	III MUNICIPII	000102	24057	434.916,920	152.247,970
Venituri proprii	Venituri proprii	4990	24058	67.537,000	63.970,526
1. Venituri curente, din care:	1. Venituri curente, din care:	000202	24059	96.269,920	90.546,974
a) Cote si sume defalcate din impozitul pe venit	a) Cote si sume defalcate din impozitul pe venit	0402	24060	32.806,000	34.223,411
cote defalcate din impozitul pe venit	cote defalcate din impozitul pe venit	040201	24061	31.806,000	33.223,411
-Sume repartizate din Fondul la dispozitia Consiliului Judetean	-Sume repartizate din Fondul la dispozitia Consiliului Judetean	040205	240621	1.000,000	1.000,000
b) Suma defalcate din taxa pe valoarea adaugata	b) Suma defalcate din taxa pe valoarea adaugata	1102	24063	28.709,920	26.638,460
-sume defalcate din taxa pe valoarea adaugata	-sume defalcate din taxa pe valoarea adaugata	110202	24065	25.575,000	23.503,541
adaugata pentru finantarea cheltuiilor descentralizate la nivelul comunelor, oraselor,municipiilor si sectoarelor Municipiului Bucuresti	adaugata pentru finantarea cheltuiilor descentralizate la nivelul comunelor, oraselor,municipiilor si sectoarelor Municipiului Bucuresti	110206	24068	3.134,920	3.134,919
c) Transferuri voluntare, altele decat subventiile locale	c) Transferuri voluntare, altele decat subventiile locale	3702	24070	23.000	23.000
-donatii si sponsorizari	-donatii si sponsorizari	370201	24071	23.000	23.000
2. Venituri din valorificarea unor bunuri	2. Venituri din valorificarea unor bunuri	3902	24073	85,012	85,012
4. Subventii de la alte nivele ale administratiei publice	4. Subventii de la alte nivele ale administratiei publice	4202	24079	266.362,000	47.786,880
-subventii de la bugetul de stat	-subventii de la bugetul de stat	4202	24079	260.863,000	41.867,396
-subventii de la alte administratii	-subventii de la alte administratii	4302	24080	5.499,000	5.919,484
5. Suma primite de la UE/alti donatori in contul platilor efectuate si prefinantari	5. Suma primite de la UE/alti donatori in contul platilor efectuate si prefinantari	4502	240801	64.911,000	816,625
5.1 Alte sume primite de la UE	5.1 Alte sume primite de la UE	4602	2408011	816,625	-309,700
Suma primite de la UE/alti donatori in contul platilor efectuate si prefinantari	Suma primite de la UE/alti donatori in contul platilor efectuate si prefinantari	4802	240802	7.374,000	13.322,179
aferente cadrului financiar 2014-2020	aferente cadrului financiar 2014-2020	5002	24081	462.694,920	158.027,692
CHELTUIELI TOTAL	CHELTUIELI TOTAL	9802	24082	-27.778,000	-5.779,722
Excedent	Excedent	000102	24112	434.916,920	152.247,970
CORELATII	CORELATII	4990	24113	67.537,000	63.970,526
VENITURI TOTAL	VENITURI TOTAL	000202	24114	96.269,920	90.546,974

VENITURILE SI CHELTUIELILE BUGETELOR  
LOCALE PE UNITATI ADMINISTRATIV TERRITORIALE

31.12.2024



Denumire Indicatori	Cod Indicator	Nr. rand	Prevederi Anuale	
			1	2
a) Cote si sume defalcate din impozitul pe venit	0402	24115	32.806.000	34.223.411
-cote defalcate din impozitul pe venit	040201	24116	31.806.000	33.223.411
-Sume repartizate din Fondul la dispozitia Consiliului Județean	040205	241171	1.000.000	1.000.000
b) Sume defalcate din taxa pe valoarea adaugata	1102	24118	28.709.920	26.638.460
-sume defalcate din taxa pe valoarea adaugata pentru finantarea cheltuiilor descentralizate la nivelul comunelor, oraselor, municipiilor si sectoarelor Municipiului Bucuresti	110206	24123	25.575.000	23.503.541
-sume defalcate din taxa pe valoarea adaugata pentru echilibrarea bugetelor locale			3.134.920	3.134.919
c) Transferuri voluntare, altele decat subventiile -donatii si sponsorizari	3702	24125	23.000	23.000
2. Venituri din valorificarea unor bunuri	3902	24128	23.000	23.000
4. Subventii de la alte nivele ale administratiei publice	420002	24133	266.362.000	47.786.880
-subventii de la bugetul de stat	4202	24134	260.863.000	41.867.396
-subventii de la alte administratii	4302	24135	5.499.000	5.919.484
5.Sume primite de la UE/alți donatori in contul platilor efectuate si prefinantari	4502	241351	64.911.000	816.625
5.1 Alte sume primite de la UE	4602	2413511		-309.700
Sume primite de la UE/alți donatori in contul platilor efectuate si prefinantari	4802	241352	7.374.000	13.322.179
CHELTUIELI TOTAL	5002	24136	462.694.920	158.027.692
Excedent	9802	24137	-27.778.000	-5.779.722

Conducatorul institutiei

Conducatorul compartimentului financiar-contabil