

**HOTĂRÂRE**

**REFERITOR LA:** aprobarea contului de execuție bugetară al U.A.T. Municipiul Caracal la data de 31.03.2025

**AVÂND ÎN VEDERE:**

- Referat de aprobare nr. 58540/21.05.2025 al Primarului municipiului Caracal;
- Raportul de specialitate nr. 58541/21.05.2025 al Direcției economice din cadrul Primăriei municipiului Caracal;
- Prevederile art. 49 și art. 57 din Legea nr. 273/2006 privind finanțele publice locale, cu modificările și completările ulterioare;
- Prevederile Legii nr. 500/2002 privind finanțele publice, cu modificările și completările ulterioare;
- Prevederile art. 129 alin. 1, alin. 4 lit. a, art. 139 din O.U.G. nr. 57/2019 privind Codul administrativ, cu modificările și completările ulterioare;
- Avizul Comisiei pentru activități economico-financiare a Consiliului Local al municipiului Caracal;

**În temeiul** art. 136 alin. 1 din O.U.G. nr. 57/2019 privind Codul administrativ, cu modificările și completările ulterioare

**PRIMARUL MUNICIPIULUI CARACAL**  
**propune următorul**  
**PROIECT DE HOTĂRÂRE**

**Art. 1.** Consiliul Local al municipiului Caracal aprobă contul de execuție al bugetului centralizat la nivelul Unității Administrativ Teritoriale Municipiul Caracal, cât și situația financiară la data de 31.03.2025, conform anexei, parte integrantă din prezenta hotărâre.

**Art. 2.** Direcția Economică din cadrul Primăriei municipiului Caracal, Ordonatorii terțieri de credite de pe raza U.A.T. Municipiul Caracal, vor duce la îndeplinire prevederile prezentei hotărâri.

**Art. 3.** Prezenta hotărâre poate fi contestată la instanța de contencios administrativ competentă conform prevederilor Legii nr. 554/2004 privind contenciosul administrativ, cu modificările și completările ulterioare.

**Art. 4.** Prezenta hotărâre va fi comunicată Instituției Prefectului Olt, Primarului municipiului Caracal, Direcției economice din cadrul Primăriei municipiului Caracal și Ordonatorilor terțieri de credite de pe raza U.A.T. Municipiul Caracal.

**PRIMAR,**



**CONTRASEMNEAZĂ**  
**PENTRU LEGALITATE**  
**SECRETAR GENERAL**  
**AL MUNICIPIULUI CARACAL**  
**RĂDESCU VIOREL EMIL**

SITUATIA FLUXURILOR DE TREZORERIE

31.03.2025

ANEXA

LA HCL NR.

pag: 1 - lei-

| COD    | DENUMIRE INDICATORI  | Total       | Casa ct. 5310101 | Buget de stat ct. 5200100/7700000 | Buget local ct. 5210100/7700000 | Buget asigurari sociale de stat ct. 5250101+/5250102/7700000 | Buget asigurari pentru soma ct. 5740101+/5740102/7700000 | Buget Fond national unic de asigurari sociale de sanatate ct. 5710100/7700000 | Buget Fond pentru mediu ct. 5750100/7700000 | Buget trezoreria statului ct. 5240100/7700000 | Buget institutii publice din integral din venituri proprii ct. 5600101/7700000 | Buget institutii publice din venituri proprii si subventii ct. 5610101/7700000 | Buget activitati finantate din venituri proprii si buget activitati de privatizare ct. 5620101/7700000 | Buget imprumuturi interne si externe ct. 5130101+/5140101+/5160101+/5170101/7700000 | Buget fonduri externe nerambursabile (sursa D) ct. 5150103/7700000 | Alte disponibilitati (ct.5XX) |
|--------|--|-------------|------------------|-----------------------------------|---------------------------------|--|--|---|---|---|--|--|--|---|--|-------------------------------|
| 0      | TOTAL JUDET  |             |                  |                                   |                                 |  |  |   |   |   |  |  |  |   |  |                               |
| 03002  | 1. Incasari  | 94.176.471  | 10.020.512       | 50.916.743                        | 50.916.743                      |  |  |   |   |   | 31.106.615   | 1.357.566  | 533.917  |   |  | 1.221.124                     |
| 03003  | 2. Plati   | 66.579.323  | 9.778.974        | 25.101.793                        | 25.101.793                      |  |  |   |   |   | 30.962.109   | 1.307.618  | 457.472  |   |  | 1.371.357                     |
| 03004  | 3. Numerar net din activitatea operationala (rd.02-rd.03)  | 26.197.148  | 241.538          | 25.814.950                        | 25.814.950                      |  |  |   |   |   | 144.304  | 49.942   | 96.442   |   |  | -150.233                      |
| 03006  | 1. Incasari  | 11.261      |                  | 11.261                            | 11.261                          |  |  |   |   |   |  |  |  |   |  |                               |
| 03007  | 2. Plati   | 13.378.971  |                  | 13.378.971                        | 13.378.971                      |  |  |   |   |   |  |  |  |   |  |                               |
| 03008  | 3. Numerar net din activitatea de investitii (rd.06-07)  | -13.367.710 |                  | -13.367.710                       | -13.367.710                     |  |  |   |   |   |  |  |  |   |  |                               |
| 03010  | 1. Incasari  | 3.378.995   |                  | 3.000.000                         | 3.000.000                       |  |  |   |   |   |  | 56.500   | 183.166  | 499.155   |  |                               |
| 03011  | 2. Plati   | 2.056.780   |                  | 2.056.780                         | 2.056.780                       |  |  |   |   |   |  |  |  |   |  |                               |
| 03012  | 3. Numerar net din activitatea de finantare (rd.10-rd.11)  | 1.682.125   |                  | 943.220                           | 943.220                         |  |  |   |   |   |  |  |  |   |  |                               |
| 03013  | IV.CRESTEREA (DESCRESTEREA) NETA DE NUMERAR SI ECHIVALENT DE NUMERAR (rd.04+rd.08+rd.12)                           | 14.511.563  | 241.338          | 13.390.460                        | 13.390.460                      |  |  |   |   |   | 144.366  | 106.526  | 279.611  | 499.155   |  | -150.233                      |
| 03014  | V. NUMERAR SI ECHIVALENT DE NUMERAR LA INCEPUTUL ANULUI -sume utilizate/transferte din excedentul anului precedent | 34.294.787  |                  | 23.373.327                        | 23.373.327                      |  |  |   |   |   | 7.277.597  | 603.496  | 2.349.882  | 499.155   |  | 1.191.130                     |
| 030142 | Suma transferate din disponibilul neutilizat la finele anului precedent  | 3.239.750   |                  | 3.000.000                         | 3.000.000                       |  |  |   |   |   |  | 56.384   | 183.166  | 499.155   |  |                               |
| 030143 | VI.NUMERAR SI ECHIVALENT DE NUMERAR LA SFARSITUL PERIOADEI (rd.13+rd.14+rd.14.1-rd.14.2-rd.14.3)                   | 45.067.445  | 241.538          | 32.763.587                        | 32.763.587                      |  |  |   |   |   | 7.422.103  | 633.438  | 2.446.337  | 499.155   |  | 1.040.897                     |

Viza trezoreriei

Conducatorul compartimentului  
financiar-cambial

Conducatorul institutiei

SITUATIA FLUXURILOR DE TREZORERIE

31.03.2025

pag.: 1 - lei -

| COD   | DENUMIRE INDICATORI  | Total     | Casa in valuta | Alte disponibilitati |
|-------|--|-----------|----------------|----------------------|
| 0     | TOTAL JUDET  |           |                |                      |
| 04002 | 1. Incasari  | 2.107.733 |                | 2.107.733            |
| 04003 | 2. Plati   | 2.151.015 |                | 2.151.015            |
| 04004 | 3. Numerar net din activitatea operationala (rd.02-rd.03)                                | -43.282   |                | -43.282              |
| 04013 | IV CRESTEREA (DESCRESTEREA) NETA DE NUMERAR SI ECHIVALENT DE NUMERAR (rd.04+rd.08+rd.12) | -43.282   |                | -43.282              |
| 04014 | V NUMERAR SI ECHIVALENT DE NUMERAR LA INCEPUTUL PERIOADEI                                | 728.014   |                | 728.014              |
| 04017 | VI NUMERAR SI ECHIVALENT DE NUMERAR LA FINELE PERIOADEI(rd.13+14+15-16)                  | 684.732   |                | 684.732              |

Conducatorul institutiei



Conducatorul compartimentului financiar-contabil







| Capi-<br>tol | Sub-<br>capi-<br>tol | Pa-<br>ra-<br>gra-<br>ful | Ar-<br>ti-<br>col | Ali-<br>ne-<br>at | Denumire indicator   | Prevederi<br>bugetare<br>aprobate<br>la finele<br>perioadei<br>de raportare |           | Prevederi<br>bugetare<br>trimestriale<br>cumulate | Drepturi constatate |                        |                    | Incasari<br>realizate | Stingeri pe<br>alte cai<br>decat incasari | Drepturi<br>constatate<br>de incasat |
|--------------|----------------------|---------------------------|-------------------|-------------------|--|---|-----------|---|---------------------|------------------------|--------------------|-----------------------|---|--------------------------------------|
|              |                      |                           |                   |                   |  | 1   | 2         |   | Total,<br>din care: | din anii<br>precedenti | din anul<br>curent |                       |   |                                      |
| A            |                      |                           |                   |                   | B  | 3=4+5   | 4         | 5   | 6                   | 7                      | 8=3-6-7            |                       |   |                                      |
| 1602         | 02                   |                           |                   |                   | definite de persoane fizice*)<br>Impozit pe mijloace de transport<br>detinute persoane de juridice*)       | 2.451.000   | 613.000   | 6.531.705   | 3.249.437           | 3.282.268              | 1.667.700          |                       | 4.864.005                                 |                                      |
| 1602         | 03                   |                           |                   |                   | Taxe si tarife pentru eliberarea de<br>licente si autorizatii de functionare                               | 646.000   | 162.000   | 1.273.212   | 617.429             | 655.783                | 358.711            |                       | 914.501                                   |                                      |
| 1602         | 50                   |                           |                   |                   | Alte taxe pe utilizarea bunurilor,<br>autorizarea utilizarii bunurilor sau pe<br>desfasurare de activitati | 702.000   | 176.000   | 287.586   | 3.369               | 284.217                | 284.193            |                       | 3.393                                     |                                      |
| 2900         | 02                   |                           |                   |                   | C. VENITURI NEFISCALE  | 9.831.000   | 2.459.000 | 17.368.125  | 10.126.044          | 7.242.081              | 4.320.214          |                       | 13.047.911                                |                                      |
| 3000         |                      |                           |                   |                   | C1. VENITURI DIN PROPRIETATE   | 2.742.000   | 686.000   | 3.612.077   | 2.538.829           | 1.073.248              | 624.517            |                       | 2.987.560                                 |                                      |
| 3002         |                      |                           |                   |                   | VENITURI DIN PROPRIETATE   | 2.742.000   | 686.000   | 3.612.077   | 2.538.829           | 1.073.248              | 624.517            |                       | 2.987.560                                 |                                      |
| 05           |                      |                           |                   |                   | Venituri din concesiuni si inchirieri  | 2.742.000   | 686.000   | 3.612.077   | 2.538.829           | 1.073.248              | 624.517            |                       | 2.987.560                                 |                                      |
| 30           |                      |                           |                   |                   | Alte venituri din concesiuni si<br>inchirieri de catre institutiile publice                                | 2.742.000   | 686.000   | 3.612.077   | 2.538.829           | 1.073.248              | 624.517            |                       | 2.987.560                                 |                                      |
| 3300         | 02                   |                           |                   |                   | C2. VANZARI DE BUNURI SI SERVICII  | 7.089.000   | 1.773.000 | 13.756.048  | 7.587.215           | 6.168.833              | 3.695.697          |                       | 10.060.351                                |                                      |
| 3302         |                      |                           |                   |                   | VENITURI DIN PRESTARI DE SERVICII SI ALTE<br>ACTIVITATI  | 148.000   | 37.000    | 1.384.669   | 1.147.169           | 237.500                | 95.524             |                       | 1.289.145                                 |                                      |
| 3302         | 10                   |                           |                   |                   | Contributia parintilor sau sustinatorilor<br>legali pentru intretinerea copiilor in<br>crese               | 148.000   | 37.000    | 25.991  |                     | 25.991                 | 25.991             |                       |   |                                      |
| 3302         | 28                   |                           |                   |                   | Venituri din recuperarea cheltuielilor<br>de judecata, imputatii si despagubiri                            |   |           | 220.323   | 8.814               | 211.509                | 69.533             |                       | 150.790                                   |                                      |
| 3302         | 50                   |                           |                   |                   | Alte venituri din prestari de servicii<br>si alte activitati   |   |           | 1.138.355   | 1.138.355           |                        |                    |                       | 1.138.355                                 |                                      |
| 3402         |                      |                           |                   |                   | VENITURI DIN TAXE ADMINISTRATIVE,<br>ELIBERARI PERMISE   | 570.000   | 143.000   | 641.017   | 264.692             | 376.325                | 281.572            |                       | 359.445                                   |                                      |

| Capi-Sub-<br>tol<br>capi-<br>ra-<br>gra-<br>Titlu col<br>at | Pa-<br>ra-<br>pa/<br>fi-<br>col | Ar-<br>fi-<br>col | Ali-<br>ne-<br>at | Denumire indicator   | Prevederi<br>bugetare<br>aprobate<br>la finele<br>perioadei<br>de raportare | Prevederi<br>bugetare<br>trimestriale<br>cumulate | Drepturi constatate |                        | Incasari<br>realizate | Stingeri pe<br>alte cai<br>decat incasari | Drepturi<br>constatate<br>de incasat |           |
|---|---------------------------------|-------------------|-------------------|--|---|---|---------------------|------------------------|-----------------------|---|--------------------------------------|-----------|
|   |                                 |                   |                   |  |   |   | Total,<br>din care: | din anii<br>precedenti |                       |   |                                      |           |
| A   |                                 |                   |                   | B  | 1   | 2   | 3=4+5               | 4                      | 5                     | 6   | 7                                    | 8=3-6-7   |
| 3402  | 50                              |                   |                   | Alte venituri din taxe administrative,<br>eliberari permise  | 570.000   | 143.000   | 641.017             | 264.692                | 376.325               | 281.572                                   |                                      | 359.445   |
| 3502  |                                 |                   |                   | AMENZI, PENALITATI SI CONFISCARI   | 1.298.000   | 325.000   | 5.030.948           | 4.651.699              | 379.249               | 322.488                                   |                                      | 4.708.460 |
|   | 01                              |                   |                   | Venituri din amenzi si alte sanctiuni<br>aplicate potrivit dispozitiilor legale  | 1.298.000   | 325.000   | 5.030.948           | 4.651.699              | 379.249               | 322.488                                   |                                      | 4.708.460 |
| 3502  | 01                              | 02                |                   | Venituri din amenzi si alte sanctiuni<br>aplicate de catre alte institutii de<br>specialitate                              | 1.298.000   | 325.000   | 5.030.948           | 4.651.699              | 379.249               | 322.488                                   |                                      | 4.708.460 |
| 3602  |                                 |                   |                   | DIVERSE VENITURI   | 5.073.000   | 1.268.000   | 6.699.414           | 1.523.655              | 5.175.759             | 2.996.113                                 |                                      | 3.703.301 |
|   | 06                              |                   |                   | Taxe speciale  | 5.073.000   | 1.268.000   | 6.557.488           | 1.496.156              | 5.061.332             | 2.877.265                                 |                                      | 3.680.223 |
|   | 14                              |                   |                   | Venituri din recuperarea cheltuielilor<br>efectuate in cursul procesului de<br>executare silita                            |   |   | 18.136              | 19.235                 | -1.099                | 2.844                                     |                                      | 15.292    |
| 3602  | 50                              |                   |                   | Alte venituri  |   |   | 123.790             | 8.264                  | 115.526               | 116.004                                   |                                      | 7.786     |
| 3702  | 03                              |                   |                   | Varsaminte din sectiunea de functionare<br>pentru finantarea sectiunii de dezvoltare<br>a bugetului local(cu semnul minus) | -300.000  | -60.000   |                     |                        |                       |   |                                      |           |
| 3702  | 04                              |                   |                   | Varsaminte din sectiunea de functionare  | 300.000   | 60.000  |                     |                        |                       |   |                                      |           |
| 3900  | 02                              |                   |                   | II. VENITURI DIN CAPITAL   |   |   | 67.690              | 49.221                 | 18.469                | 12.492                                    |                                      | 53.811    |
| 3902  |                                 |                   |                   | VENITURI DIN VALORIFICAREA UNOR BUNURI   |   |   | 67.690              | 49.221                 | 18.469                | 12.492                                    |                                      | 53.811    |
|   | 01                              |                   |                   | Venituri din valorificarea unor bunuri<br>ale institutiilor publice  |   |   | 49.221              | 49.221                 |                       | -5.977                                    |                                      | 53.811    |
| 3902  | 03                              |                   |                   | Venituri din vanzarea locuintelor<br>construite din fondurile statului   |   |   |                     |                        |                       |   |                                      | 1.387     |
| 3902  | 07                              |                   |                   | Venituri din vanzarea unor bunuri<br>aparținând domeniului privat al statului  |   |   | 9.003               |                        | 9.003                 |   |                                      | 1.387     |

| Capi-<br>tot | Sub-<br>capi-<br>tot | Pa-<br>ra-<br>gra-<br>ful | Gr-<br>pa/<br>Titlu | Ali-<br>ne-<br>at | Denumire indicator   | Prevederi<br>bugetare<br>aprobate<br>la finele<br>perioadei<br>de raportare | Prevederi<br>bugetare<br>trimestriale<br>cumulate | Drepturi constatate |                        |                    | Incasari<br>realizate | Stingeri pe<br>alte cai<br>decat incasari | Drepturi<br>constatate<br>de incasat |
|--------------|----------------------|---------------------------|---------------------|-------------------|--|---|---|---------------------|------------------------|--------------------|-----------------------|---|--------------------------------------|
|              |                      |                           |                     |                   |  |   |   | Total,<br>din care: | din anii<br>precedenti | din anul<br>curent |                       |   |                                      |
| A            |                      |                           |                     |                   | B  | 1   | 2   | 3=4+5               | 4                      | 5                  | 6                     | 7   | 8=3-6-7                              |
|              |                      |                           |                     |                   | sau al unitatilor administrativ-<br>teritoriale  |   |   |                     |                        |                    |                       |   |                                      |
| 4000         | 02                   |                           |                     |                   | III OPERATIUNI FINANCIARE  |   |   |                     | 9.466                  | 9.466              | 9.466                 |   |                                      |
| 4002         |                      |                           |                     |                   | INCASARI DIN RAMBURSAREA   |   |   |                     | 3.000.000              | 3.000.000          | 3.000.000             |   |                                      |
| 4002         | 11                   |                           |                     |                   | IMPRUMUTURILOR ACORDATE  |   |   |                     | 3.000.000              | 3.000.000          | 3.000.000             |   |                                      |
|              |                      |                           |                     |                   | Sume din excedentul anului precedent<br>pentru acoperirea golurilor temporare<br>de casa ale sectiunii de functionare  |   |   |                     | 3.000.000              | 3.000.000          | 3.000.000             |   |                                      |
| 4100         | 02                   |                           |                     |                   | IV. SUBVENTII  | 234.741.000   | 231.342.000                                       |                     | 14.674.957             | 14.674.957         | 14.674.957            |   |                                      |
| 4200         |                      |                           |                     |                   | SUBVENTII DE LA ALTE NIVELE ALE<br>ADMINISTRATIEI PUBLICE  | 234.741.000   | 231.342.000                                       |                     | 14.674.957             | 14.674.957         | 14.674.957            |   |                                      |
| 4202         |                      |                           |                     |                   | SUBVENTII DE LA BUGETUL DE STAT  | 223.234.000   | 219.995.000                                       |                     | 14.674.957             | 14.674.957         | 14.674.957            |   |                                      |
|              | 10                   |                           |                     |                   | Finantarea actiunilor privind reducerea<br>riscului seismic  | 98.052.000  | 98.052.000  |                     |                        |                    |                       |   |                                      |
| 4202         | 16                   |                           |                     |                   | Subventii de la bugetul de stat catre<br>bugetele locale pentru finantarea<br>investitiilor in sanatate  | 2.379.000   | 2.379.000   |                     |                        |                    |                       |   |                                      |
| 4202         | 16                   | 01                        |                     |                   | Subventii de la bugetul de stat catre<br>bugetele locale pentru finantarea<br>aparaturii medicale si echipamentelor<br>de comunicatii in urgenta in sanatate                     | 2.379.000   | 2.379.000   |                     |                        |                    |                       |   |                                      |
| 4202         | 34                   |                           |                     |                   | Subventii pentru acordarea ajutorului<br>pentru incalzirea locuintei si a<br>suplimentului pentru energie alocate<br>pentru consumul de combustibili solizi<br>si/sau petrolieri |   |   |                     |                        |                    |                       |   |                                      |
|              |                      |                           |                     |                   |  | 736.000   | 40.000  |                     | 37.732                 | 37.732             | 37.732                |   | 37.732                               |



| Capi-<br>tot | Sub-<br>pa-<br>ra-<br>gra-<br>tul | Pa-<br>gru-<br>pa/<br>Titlu | Ali-<br>ne-<br>at | Denumire indicator  | Prevederi<br>bugetare<br>aprobrate<br>la finele<br>perioadei<br>de raportare | Prevederi<br>bugetare<br>trimestriale<br>cumulate | Drepturi constatate |                        |                    | Incasari<br>realizate | Stingeri pe<br>alte cai<br>decat incasari | Drepturi<br>constatate<br>de incasat |
|--------------|-----------------------------------|-----------------------------|-------------------|---|--|---|---------------------|------------------------|--------------------|-----------------------|---|--------------------------------------|
|              |                                   |                             |                   |   |  |   | Total,<br>din care: | din anii<br>precedenti | din anul<br>curent |                       |   |                                      |
| A            |                                   |                             |                   | B   | 1  | 2   | 3=4+5               | 4                      | 5                  | 6                     | 7   | 8=3-6-7                              |
| 4202         | 88                                | 01                          |                   | asistentei financiare nerambursabile  | 13.351.000   | 13.351.000  | 3.500               | 3.500                  | 3.500              | 3.500                 |   |                                      |
|              |                                   | 03                          |                   | Fonduri europene nerambursabile   | 12.754.000   | 12.754.000  | 3.500               | 3.500                  | 3.500              | 3.500                 |   |                                      |
|              |                                   |                             |                   | Sume aferente TVA   | 597.000  | 597.000   |                     |                        |                    |                       |   |                                      |
|              | 89                                |                             |                   | Alocari de sume din PNRR aferente<br>componentei imprumuturi  | 80.360.000   | 80.360.000  | 13.352.964          | 13.352.964             | 13.352.964         | 13.352.964            |   |                                      |
| 4202         | 89                                | 01                          |                   | Fonduri din imprumut rambursabil  | 67.485.000   | 67.485.000  | 11.226.436          | 11.226.436             | 11.226.436         | 11.226.436            |   |                                      |
|              |                                   | 03                          |                   | Sume aferente TVA   | 12.875.000   | 12.875.000  | 2.126.528           | 2.126.528              | 2.126.528          | 2.126.528             |   |                                      |
|              | 93                                |                             |                   | Subventii de la bugetul de stat<br>necesare sustinerii derularii<br>proiectelor finantate din fonduri<br>externe nerambursabile (FEN), aferente<br>perioadei de programare 2021-2027  |  |   | 174.005             |                        | 174.005            | 174.005               |   |                                      |
| 4202         | 93                                | 03                          |                   | Subventii de la bugetul de stat catre<br>bugetele locale necesare sustinerii<br>derularii proiectelor finantate din<br>FEN postaderare, aferente perioadei de<br>programare 2021-2027 |  |   |                     |                        |                    |                       |   |                                      |
| 4302         |                                   |                             |                   | SUBVENTII DE LA ALTE ADMINISTRATII  | 11.507.000   | 11.507.000  | 174.005             |                        | 174.005            | 174.005               |   |                                      |
|              | 34                                |                             |                   | Sume alocate din bugetul ANCPPI pentru<br>finantarea lucrarilor de inregistrare<br>sistemica din cadrul Programului<br>national de cadastru si carte funciara                         |  |   |                     |                        |                    |                       |   |                                      |
| 4302         | 44                                |                             |                   | Sume alocate din sumele obtinute in urma<br>scoaterii la licitatie a certificatelor<br>de emisii de gaze cu efect de sera<br>pentru finantarea proiectelor de                         | 160.000  |   |                     |                        |                    |                       |   |                                      |

| Capi-Sub-<br>tol<br>capi-<br>tol | Pa-<br>ra-<br>gra-<br>ful | Gru-<br>pa/<br>Titlu | Ali-<br>ne-<br>at | Denumire indicator   | Prevederi<br>bugetare<br>aprobate<br>la finele<br>perioadei<br>de raportare | Prevederi<br>bugetare<br>trimestriale<br>cumulate | Drepturi constatate |                        |                    | Incasari<br>realizate | Stingeri pe<br>alte cai<br>decat incasari | Drepturi<br>constatate<br>de incasat |
|----------------------------------|---------------------------|----------------------|-------------------|--|---|---|---------------------|------------------------|--------------------|-----------------------|---|--------------------------------------|
|                                  |                           |                      |                   |  |   |   | Total,<br>din care: | din anii<br>precedenti | din anul<br>curent |                       |   |                                      |
| A                                |                           |                      |                   | B  | 1   | 2   | 3=4+5               | 4                      | 5                  | 6                     | 7   | 8=3-6-7                              |
| 4502                             |                           |                      |                   | investitii   | 11.347.000  | 11.347.000  | 3=4+5               | 4                      | 5                  | 6                     | 7   | 8=3-6-7                              |
| 4502                             | 48                        |                      |                   | SUME PRIMITE DE LA UE/ALTI DONATORI<br>IN CONTUL PLATILOR EFECTUATE SI<br>PREFINANTARI     | 127.300.000   | 127.300.000                                       | 1.276.497           | 1.276.497              | 1.276.497          | 1.276.497             |   |                                      |
| 4502                             | 48                        | 01                   |                   | Fondul European de Dezvoltare Regionala<br>(FEDR), aferent cadrului financiar<br>2021-2027 | 124.745.000   | 124.745.000                                       | 1.137.724           | 1.137.724              | 1.137.724          | 1.137.724             |   |                                      |
| 4502                             | 48                        | 02                   |                   | Sume primite in contul platilor<br>efectuate in anul curent                                | 124.745.000   | 124.745.000                                       |                     |                        |                    |                       |   |                                      |
| 4502                             | 49                        |                      |                   | Sume primite in contul platilor<br>efectuate in anii anteriori                             |   |   | 1.137.724           |                        | 1.137.724          | 1.137.724             |   |                                      |
| 4502                             | 49                        | 01                   |                   | Fondul Social European Plus(FSE+),<br>aferent cadrului financiar 2021-2027                 | 2.555.000   | 2.555.000   | 138.773             |                        | 138.773            | 138.773               |   |                                      |
| 4502                             | 49                        | 03                   |                   | Sume primite in contul platilor<br>efectuate in anul curent                                | 2.555.000   | 2.555.000   |                     |                        |                    |                       |   |                                      |
| 4802                             |                           |                      |                   | Prefinantare   |   |   | 138.773             |                        | 138.773            | 138.773               |   |                                      |
| 4802                             |                           |                      |                   | SUME PRIMITE DE LA UE/ALTI DONATORI IN<br>CONTUL PLATILOR EFECTUATE SI PREFINANTARI        |   |   | 1.247.098           |                        | 1.247.098          | 1.247.098             |   |                                      |
| 4802                             | 01                        |                      |                   | AFERENTE CADRULUI FINANCIAR 2014-2020  |   |   | 1.247.098           |                        | 1.247.098          | 1.247.098             |   |                                      |
| 4802                             | 01                        |                      |                   | Fondul European de Dezvoltare Regionala(FEDR)  |   |   | 1.247.098           |                        | 1.247.098          | 1.247.098             |   |                                      |
| 4802                             | 02                        |                      |                   | Sume primite in contul platilor efectuate<br>in anii anteriori                             |   |   | 1.247.098           |                        | 1.247.098          | 1.247.098             |   |                                      |

Conducatorul compartimentului  
financiar-contabil,

Conducatorul institutiei



**CONTUL DE EXECUȚIE AL BUGETULUI LOCAL - VENITURI**  
**SECȚIUNEA DE FUNCȚIONARE**  
**31.03.2025**

| Capi-Sub-Para-gra-Ali-<br>tol capi- ra- pa /<br>tol gra Titlu col at | A |   | Denumire indicator                         | Prevederi<br>bugetare<br>aprobrate<br>la finele<br>perioadei<br>de raportare | Prevederi<br>bugetare<br>trimestriale<br>cumulate | Drepturi constatate          |                        | Incasari<br>realizate | Stingeri pe<br>alte cai<br>decat incasari | Drepturi<br>constatate<br>de incasat |
|--|---|---|--|--|---|------------------------------|------------------------|-----------------------|---|--------------------------------------|
|  | I | 2 |  |  |   | Total,<br>din care:<br>3=4+5 | din anii<br>precedenti |                       |   |                                      |
| 0001 02  |   |   | B  | 100.727.000  | 32.068.000  | 67.497.543                   | 20.085.422             | 37.900.143            |   | 29.597.400                           |
| 0002   |   |   | TOTAL VENITURI-BUGET LOCAL                 | 96.412.000   | 31.152.000  | 63.543.788                   | 20.085.422             | 33.946.388            |   | 29.597.400                           |
| 0003   |   |   | I. VENITURI CURENTE                        | 86.881.000   | 28.753.000  | 46.175.663                   | 9.959.378              | 29.626.174            |   | 16.549.489                           |
| 0004   |   |   | A. VENITURI FISCALE                        |  |   |                              |                        |                       |   |                                      |
|  |   |   | A1. IMPOZIT PE VENIT, PROFIT SI            |  |   |                              |                        |                       |   |                                      |
|  |   |   | CASTIGURI DIN CAPITAL                      | 40.387.000   | 16.019.000  | 10.220.221                   |                        | 10.220.221            |   |                                      |
| 0300   |   |   | A1.2 IMPOZIT PE VENIT, PROFIT SI CASTIGURI |  |   |                              |                        |                       |   |                                      |
|  |   |   | DIN CAPITAL DE LA PERSOANE FIZICE          | 40.387.000   | 16.019.000  | 10.220.221                   |                        | 10.220.221            |   |                                      |
| 0302   |   |   | IMPOZIT PE VENIT                           |  |   | 71.892                       |                        | 71.892                |   |                                      |
| 18   |   |   | Impozitul pe veniturile din transferul     |  |   |                              |                        |                       |   |                                      |
|  |   |   | proprietatilor imobiliare din              |  |   |                              |                        |                       |   |                                      |
|  |   |   | patrimoniul personal                       |  |   | 71.892                       |                        | 71.892                |   |                                      |
| 0402   |   |   | COTE SI SUME DEFALCATE DIN IMPOZITUL PE    |  |   |                              |                        |                       |   |                                      |
|  |   |   | VENIT                                      | 40.387.000   | 16.019.000  | 10.148.329                   |                        | 10.148.329            |   |                                      |
| 01   |   |   | Cote defalcate din impozitul pe venit      | 38.887.000   | 15.619.000  | 10.148.329                   |                        | 10.148.329            |   |                                      |
| 05   |   |   | Sume repartizate din Fondul la             |  |   |                              |                        |                       |   |                                      |
|  |   |   | dispozitia Consiliului Judetean            | 1.500.000  | 400.000   |                              |                        |                       |   |                                      |
| 0700 02  |   |   | A3 IMPOZITE SI TAXE PE PROPRIETATE         | 12.530.000   | 3.134.000   | 20.891.161                   | 6.029.440              | 10.226.172            |   | 10.664.989                           |
| 0702   |   |   | IMPOZITE SI TAXE PE PROPRIETATE            | 12.530.000   | 3.134.000   | 20.891.161                   | 6.029.440              | 10.226.172            |   | 10.664.989                           |
| 01   |   |   | Impozit si taxa pe cladiri                 | 7.916.000  | 1.979.000   | 13.283.317                   | 3.449.169              | 6.704.583             |   | 6.578.734                            |
| 01   |   |   | Impozit pe cladiri de la persoane          |  |   |                              |                        |                       |   |                                      |
|  |   |   | fizice                                     | 2.932.000  | 733.000   | 4.679.027                    | 1.315.751              | 2.231.498             |   | 2.447.529                            |
| 02   |   |   | Impozit si taxa pe cladiri de la           |  |   |                              |                        |                       |   |                                      |
|  |   |   | persoane juridice                          | 4.984.000  | 1.246.000   | 8.604.290                    | 2.133.418              | 4.473.085             |   | 4.131.205                            |
| 02   |   |   | Impozit si taxa pe teren                   | 4.076.000  | 1.020.000   | 7.260.133                    | 2.444.020              | 3.317.876             |   | 3.942.257                            |
| 01   |   |   | Impozit pe terenuri de la persoane         |  |   |                              |                        |                       |   |                                      |
|  |   |   | fizice                                     | 2.274.000  | 569.000   | 4.158.694                    | 1.642.756              | 1.697.098             |   | 2.461.596                            |

| Capi-Sub- Pa- Gru- Ar- Ali- capi- ra- pa / ti- ne- tol grafi Titlu col at | A |   | Denumire indicator  | Prevederi bugetare aprobate la finele perioadei de raportare | Prevederi bugetare trimestriale cumulate | Drepturi constatate    |                       |                   | Incasari realizate | Stingeri pe alte cai decat incasari | Drepturi constatate de incasat |
|---|---|---|---|--|--|------------------------|-----------------------|-------------------|--------------------|-------------------------------------|--------------------------------|
|   | 1 | 2 |   |  |  | Total, din care: 3=4+5 | 4 din anii precedenti | 5 din anul curent |                    |                                     |                                |
| 0702 02   |   |   | B   |  |  |                        |                       |                   |                    |                                     |                                |
|   |   |   | Impozit si taxa pe teren de la persoane juridice  | 1.153.000  | 289.000                                  | 2.152.241              | 587.148               | 1.565.093         | 1.006.748          |                                     | 1.145.493                      |
| 03  |   |   | Impozitul pe terenul extravilan + Restante anii anteriori din impozitul pe terenul agricol  | 649.000  | 162.000                                  | 949.198                | 214.116               | 735.082           | 614.030            |                                     | 335.168                        |
| 03  |   |   | Taxe judiciare de timbru si alte taxe de timbru   | 538.000  | 135.000                                  | 325.232                | 135.584               | 189.648           | 197.118            |                                     | 128.114                        |
| 50  |   |   | Alte impozite si taxe pe proprietate  |  |  | 22.479                 | 667                   | 21.812            | 6.595              |                                     | 15.884                         |
| 1000 02   |   |   | A4 IMPOZITE SI TAXE PE BUNURI SI SERVICII   | 33.964.000   | 9.600.000                                | 15.064.281             | 3.929.938             | 11.134.343        | 9.179.781          |                                     | 5.884.500                      |
| 1102  |   |   | SUME DEFALCATE DIN TVA  | 30.058.000   | 8.622.000                                | 6.780.000              |                       | 6.780.000         | 6.780.000          |                                     |                                |
| 02  |   |   | Sume defalcate din taxa pe valoarea adaugata pentru finantarea cheltuielilor descentralizate la nivelul comunelor,oraselor, municipiilor, sectoarelor si Municipiului Bucuresti | 29.758.000   | 8.562.000                                | 6.720.000              |                       | 6.720.000         | 6.720.000          |                                     |                                |
| 06  |   |   | Sume defalcate din taxa pe valoarea adaugata pentru echilibrarea bugetelor locale   | 300.000  | 60.000                                   | 60.000                 |                       | 60.000            | 60.000             |                                     |                                |
| 1502  |   |   | TAXE PE SERVICII SPECIFICE  | 107.000  | 27.000                                   | 190.505                | 59.703                | 130.802           | 87.904             |                                     | 102.601                        |
| 01  |   |   | Impozit pe spectacole   |  |  | 4.028                  | 3.212                 | 816               | 748                |                                     | 3.280                          |
| 50  |   |   | Alte taxe pe servicii specifice   | 107.000  | 27.000                                   | 186.477                | 56.491                | 129.986           | 87.156             |                                     | 99.321                         |
| 1602  |   |   | TAXE PE UTILIZAREA BUNURILOR, AUTORIZAREA UTILIZARII BUNURILOR SAU PE DESFASURAREA DE ACTIVITATI  | 3.799.000  | 951.000                                  | 8.093.776              | 3.870.235             | 4.223.541         | 2.311.877          |                                     | 5.781.899                      |
| 02  |   |   | Impozit pe mijloacele de transport  | 3.097.000  | 775.000                                  | 7.804.917              | 3.866.866             | 3.938.051         | 2.026.411          |                                     | 5.778.506                      |
| 01  |   |   | Impozit pe mijloacele de transport detinute de persoane fizice**)   | 2.451.000  | 613.000                                  | 6.531.705              | 3.249.437             | 3.282.268         | 1.667.700          |                                     | 4.864.005                      |





Conducătorul instituției

Conducătorul compartimentului  
financiar-contabil,

| Capi-Sub-Para-gra-fa / Titlu col at | A |   |       | Denumire indicator   | Prevederi bugetare aprobate la finele perioadei de raportare | Prevederi bugetare trimestriale cumulate | Drepturi constatate |                     |                 | Incasari realizate | Stingeri pe alte cai decat incasari | Drepturi constatate de incasat |
|-------------------------------------|---|---|-------|--|--|--|---------------------|---------------------|-----------------|--------------------|-------------------------------------|--------------------------------|
|                                     | 1 | 2 | 3=4+5 |  |  |  | Total, din care:    | din anii precedenti | din anul curent |                    |                                     |                                |
| 4200 02                             |   |   |       | <b>B</b>   |  |  |                     |                     |                 |                    |                                     |                                |
| 4202                                |   |   |       | ADMINISTRATIEI PUBLICE   | 4.315.000  | 916.000                                  | 953.755             | 953.755             | 953.755         | 953.755            |                                     |                                |
| 34                                  |   |   |       | SUBVENTII DE LA BUGETUL DE STAT  | 4.155.000  | 916.000                                  | 953.755             | 953.755             | 953.755         | 953.755            |                                     |                                |
|                                     |   |   |       | Subventii pentru acordarea ajutorului pentru incalzirea locuintei si a suplimentului pentru energie alocate pentru consumul de combustibili solizi si/sau petrolieri | 736.000  | 40.000                                   | 37.732              | 37.732              | 37.732          | 37.732             |                                     |                                |
| 35                                  |   |   |       | Subventii din bugetul de stat pentru finantarea unitatilor de asistenta medico-sociale   | 1.050.000  | 270.000                                  | 270.000             | 270.000             | 270.000         | 270.000            |                                     |                                |
| 41                                  |   |   |       | Subventii de la bugetul de stat pentru finantarea sanatatii  | 178.000  | 45.000                                   | 54.922              | 54.922              | 54.922          | 54.922             |                                     |                                |
| 66                                  |   |   |       | Subventii din bugetul de stat alocate conform contractelor incheiate cu directiile de sanatate publica   |  |  |                     |                     |                 |                    |                                     |                                |
| 79                                  |   |   |       | Subventii pentru finantarea liceelor tehnologice cu profil preponderent agricol  | 2.173.000  | 543.000                                  | 591.101             | 591.101             | 591.101         | 591.101            |                                     |                                |
|                                     |   |   |       | Subventii pentru finantarea liceelor tehnologice cu profil preponderent agricol, pentru sectiunea de functionare   | 18.000   | 18.000                                   |                     |                     |                 |                    |                                     |                                |
| 4302                                |   |   |       | SUBVENTII DE LA ALTE ADMINISTRATII   | 18.000   | 18.000                                   |                     |                     |                 |                    |                                     |                                |
| 34                                  |   |   |       | Sume alocate din bugetul ANCPPI pentru finantarea lucrarilor de inregistrare sistematica din cadrul Programului national de cadastru si carte funciara               | 160.000  |  |                     |                     |                 |                    |                                     |                                |


**CONTUL DE EXECUTIE AL BUGETULUI LOCAL - VENITURI**  
**SECTIUNEA DE DEZVOLTARE**  
**31.03.2025**


| Capi-<br>tol | Sub-<br>capi-<br>tol | Pa-<br>ra-<br>gra-<br>ful | Gru-<br>pa/<br>Titlu | Ar-<br>ti-<br>col | Ali-<br>ne-<br>at | Denumire indicator   | Prevederi<br>bugetare<br>aprobate<br>la finele<br>perioadei<br>de raportare | Prevederi<br>bugetare<br>trimestriale<br>cumulate | Drepturi constatate |                        |                    | Incasari<br>realizate | Stingeri pe<br>alte cai<br>decat incasari | Drepturi<br>constatate<br>de incasat |
|--------------|----------------------|---------------------------|----------------------|-------------------|-------------------|--|---|---|---------------------|------------------------|--------------------|-----------------------|---|--------------------------------------|
|              |                      |                           |                      |                   |                   |  |   |   | Total,<br>din care: | din anii<br>precedenti | din anul<br>curent |                       |   |                                      |
| A            |                      |                           |                      |                   |                   | B  | 1   | 2   | 3=4+5               | 4                      | 5                  | 6                     | 7   | 8=3+6-7                              |
| 0001         | 02                   |                           |                      |                   |                   | TOTAL VENITURI-BUGET LOCAL   | 358.026.000   | 357.786.000                                       | 16.312.487          | 49.221                 | 16.263.266         | 16.257.289            | 1.387                                     | 53.811                               |
| 0002         |                      |                           |                      |                   |                   | I. VENITURI CURENTE  | 300.000   | 60.000  |                     |                        |                    |                       |   |                                      |
| 2900         |                      |                           |                      |                   |                   | C. VENITURI NEFISCALE  | 300.000   | 60.000  |                     |                        |                    |                       |   |                                      |
| 3300         |                      |                           |                      |                   |                   | C2. VANZARI DE BUNURI SI SERVICII  | 300.000   | 60.000  |                     |                        |                    |                       |   |                                      |
| 3702         |                      |                           |                      |                   |                   | TRANSFERURI VOLUNTARE, ALTELE DECAT<br>SUBVENTIILE   | 300.000   | 60.000  |                     |                        |                    |                       |   |                                      |
| 04           |                      |                           |                      |                   |                   | Varsaminte din sectiunea de functionare  | 300.000   | 60.000  |                     |                        |                    |                       |   |                                      |
| 3900         | 02                   |                           |                      |                   |                   | II. VENITURI DIN CAPITAL   |   |   | 67.690              | 49.221                 | 18.469             | 12.492                | 1.387                                     | 53.811                               |
| 3902         |                      |                           |                      |                   |                   | VENITURI DIN VALORIFICAREA UNOR BUNURI   |   |   | 67.690              | 49.221                 | 18.469             | 12.492                | 1.387                                     | 53.811                               |
| 01           |                      |                           |                      |                   |                   | Venituri din valorificarea unor bunuri<br>ale institutiilor publice  |   |   | 49.221              | 49.221                 |                    | -5.977                | 1.387                                     | 53.811                               |
| 03           |                      |                           |                      |                   |                   | Venituri din vanzarea locuintelor<br>construite din fondurile statului   |   |   | 9.003               |                        | 9.003              | 9.003                 |   |                                      |
| 07           |                      |                           |                      |                   |                   | Venituri din vanzarea unor bunuri<br>aparținind domeniului privat al statului<br>sau al unitatilor administrativ-<br>teritoriale |   |   |                     |                        |                    |                       |   |                                      |
| 4100         | 02                   |                           |                      |                   |                   | IV. SUBVENTII  | 230.426.000   | 230.426.000                                       | 13.721.202          |                        | 13.721.202         | 13.721.202            |   |                                      |
| 4200         |                      |                           |                      |                   |                   | SUBVENTII DE LA ALTE NIVELE ALE<br>ADMINISTRATIEI PUBLICE  | 230.426.000   | 230.426.000                                       | 13.721.202          |                        | 13.721.202         | 13.721.202            |   |                                      |
| 4202         |                      |                           |                      |                   |                   | SUBVENTII DE LA BUGETUL DE STAT  | 219.079.000   | 219.079.000                                       | 13.721.202          |                        | 13.721.202         | 13.721.202            |   |                                      |
| 10           |                      |                           |                      |                   |                   | Finantarea actiunilor privind reducerea<br>riscului seismic  | 98.052.000  | 98.052.000  |                     |                        |                    |                       |   |                                      |
| 16           |                      |                           |                      |                   |                   | Subventii de la bugetul de stat catre<br>bugetele locale pentru finantarea<br>investitiilor in sanatate                          | 2.379.000   | 2.379.000   |                     |                        |                    |                       |   |                                      |

| Capi-<br>tot | Sub-<br>pa-<br>ra-<br>graf | Ar-<br>ti-<br>col | Ali-<br>ne-<br>at | Denumire indicator   | Prevederi<br>bugetare<br>aprobrate<br>la finele<br>perioadei<br>de raportare | Prevederi<br>bugetare<br>trimestriale<br>cumulate | Drepturi constatate |                        |                    | Incasari<br>realizate | Stingeri pe<br>alte cai<br>decat incasari | Drepturi<br>constatate<br>de incasat |
|--------------|----------------------------|-------------------|-------------------|--|--|---|---------------------|------------------------|--------------------|-----------------------|---|--------------------------------------|
|              |                            |                   |                   |  |  |   | Total,<br>din care: | din anii<br>precedenti | din anul<br>curent |                       |   |                                      |
| A            |                            |                   |                   | B  | 1  | 2   | 3=4+5               | 4                      | 5                  | 6                     | 7   | 8=3-6-7                              |
| 4202         | 16                         | 01                |                   | Subventii de la bugetul de stat catre<br>bugetele locale pentru finantarea<br>aparaturii medicale si echipamentelor<br>de comunicatii in urgenta in sanatate   | 2.379.000  | 2.379.000   |                     |                        |                    |                       |   |                                      |
| 69           |                            |                   |                   | Subventii de la bugetul de stat catre<br>bugetele locale necesare sustinerii derularii<br>proiectelor finantate din fonduri externe<br>nerambursabile (FEN) postaderare, aferente<br>perioadei de programare 2014-2020 |  |   | 190.733             |                        | 190.733            | 190.733               |   |                                      |
| 79           |                            |                   |                   | Subventii pentru finantarea liceelor<br>tehnologice cu profil preponderent<br>agricol  | 291.000  | 291.000   |                     |                        |                    |                       |   |                                      |
| 02           |                            |                   |                   | Subventii pentru finantarea liceelor<br>tehnologice cu profil preponderent<br>agricol, pentru sectiunea de dezvoltare  | 291.000  | 291.000   |                     |                        |                    |                       |   |                                      |
| 87           |                            |                   |                   | Subventii de la bugetul de stat catre<br>bugetele locale pentru Programul<br>national de investitii "Anghel Saligny"   | 24.646.000   | 24.646.000  |                     |                        |                    |                       |   |                                      |
| 88           |                            |                   |                   | Alocari de sume din PNRR aferente<br>asistentei financiare nerambursabile  | 13.351.000   | 13.351.000  | 3.500               |                        | 3.500              | 3.500                 |   |                                      |
| 01           |                            |                   |                   | Fonduri europene nerambursabile  | 12.754.000   | 12.754.000  | 3.500               |                        | 3.500              | 3.500                 |   |                                      |
| 03           |                            |                   |                   | Sume aferente TVA  | 597.000  | 597.000   |                     |                        |                    |                       |   |                                      |
| 89           |                            |                   |                   | Alocari de sume din PNRR aferente<br>componentei imprumuturi   | 80.360.000   | 80.360.000  | 13.352.964          |                        | 13.352.964         | 13.352.964            |   |                                      |
| 01           |                            |                   |                   | Fonduri din imprumut rambursabil   | 67.485.000   | 67.485.000  | 11.226.436          |                        | 11.226.436         | 11.226.436            |   |                                      |
| 03           |                            |                   |                   | Sume aferente TVA  | 12.875.000   | 12.875.000  | 2.126.528           |                        | 2.126.528          | 2.126.528             |   |                                      |

| Capi-Sub-<br>tol capi-<br>tol graf | Pa-<br>ra-<br>gra-<br>ful | Ar-<br>ti-<br>col | Ali-<br>ne-<br>at | Denumire indicator  | Prevederi<br>bugetare<br>aprobrate<br>la finele<br>perioadei<br>de raportare | Prevederi<br>bugetare<br>trimestriale<br>cumulate | Drepturi constatate |                        |                    | Incasari<br>realizate | Stingeri pe<br>alte cai<br>decat incasari | Drepturi<br>constatate<br>de incasat |
|------------------------------------|---------------------------|-------------------|-------------------|---|--|---|---------------------|------------------------|--------------------|-----------------------|---|--------------------------------------|
|                                    |                           |                   |                   |   |  |   | Total,<br>din care: | din anii<br>precedenti | din anul<br>curent |                       |   |                                      |
| A                                  |                           |                   |                   | B   | 1  | 2   | 3=4+5               | 4                      | 5                  | 6                     | 7   | 8=3-6-7                              |
| 4202                               | 93                        |                   |                   | Subventii de la bugetul de stat<br>necesare sustinerii derularii<br>proiectelor finantate din fonduri<br>externe nerambursabile (FEN), aferente<br>perioadei de programare 2021-2027  |  |   | 174.005             |                        | 174.005            | 174.005               |   |                                      |
|                                    | 03                        |                   |                   | Subventii de la bugetul de stat catre<br>bugetele locale necesare sustinerii<br>derularii proiectelor finantate din<br>FEN postaderare, aferente perioadei de<br>programare 2021-2027 | 11.347.000   | 11.347.000  | 174.005             |                        | 174.005            | 174.005               |   |                                      |
| 4302                               |                           |                   |                   | SUBVENTII DE LA ALTE ADMINISTRATII  |  |   |                     |                        |                    |                       |   |                                      |
|                                    | 44                        |                   |                   | Sume alocate din sumele obtinute in urma<br>scoaterii la licitatie a certificatelor<br>de emisii de gaze cu efect de sera<br>pentru finantarea proiectelor de<br>investitii           | 11.347.000   | 11.347.000  |                     |                        |                    |                       |   |                                      |
| 4502                               |                           |                   |                   | SUME PRIMITE DE LA UE/ALTI DONATORI<br>IN CONTUL PLATILOR EFECTUATE SI<br>PREFINANTARI  | 127.300.000  | 127.300.000                                       | 1.276.497           |                        | 1.276.497          | 1.276.497             |   |                                      |
|                                    | 48                        |                   |                   | Fondul European de Dezvoltare Regionala<br>(FEDR), aferent cadrului financiar<br>2021-2027  | 124.745.000  | 124.745.000                                       | 1.137.724           |                        | 1.137.724          | 1.137.724             |   |                                      |
|                                    | 01                        |                   |                   | Sume primite in contul platilor<br>efectuate in anul curent   | 124.745.000  | 124.745.000                                       |                     |                        |                    |                       |   |                                      |
|                                    | 02                        |                   |                   | Sume primite in contul platilor<br>efectuate in anii anteriori  |  |   |                     |                        |                    |                       |   |                                      |
|                                    |                           |                   |                   |   |  |   | 1.137.724           |                        | 1.137.724          | 1.137.724             |   | 1.137.724                            |

| Capi-<br>tol | Sub-<br>capi-<br>tol | Pa-<br>ra-<br>gra-<br>ful | Pa-<br>ru-<br>ti-<br>col | Ar-<br>ti-<br>col | Ali-<br>ne-<br>at | Denumire indicator  | Prevederi<br>bugetare<br>aprobrate<br>la finele<br>perioadei<br>de raportare | Prevederi<br>bugetare<br>trimestriale<br>cumulate | Drepturi constatate |                        | Incasari<br>realizate | Stingeri pe<br>alte cai<br>decat incasari | Drepturi<br>constatate<br>de incasat |         |
|--------------|----------------------|---------------------------|--------------------------|-------------------|-------------------|---|--|---|---------------------|------------------------|-----------------------|---|--------------------------------------|---------|
|              |                      |                           |                          |                   |                   |   |  |   | Total,<br>din care: | din anii<br>precedenti |                       |   |                                      |         |
| A            |                      |                           |                          |                   |                   | B   | 1  | 2   | 3=4+5               | 4                      | 5                     | 6   | 7                                    | 8=3-6-7 |
| 4502         | 49                   |                           |                          |                   |                   | Fondul Social European Plus(FSE+),<br>afherent cadrului financiar 2021-2027         | 2.555.000  | 2.555.000   | 138.773             |                        | 138.773               |   |                                      |         |
|              | 01                   |                           |                          |                   |                   | Sume primite in contul platilor<br>efectuate in anul curent                         | 2.555.000  | 2.555.000   | 138.773             |                        | 138.773               |   |                                      |         |
|              | 03                   |                           |                          |                   |                   | Prefinantare  |  |   |                     |                        |                       |   |                                      |         |
| 4802         |                      |                           |                          |                   |                   | SUME PRIMITE DE LA UE/ALTI DONATORI IN<br>CONTUL PLATILOR EFECTUATE SI PREFINANTARI |  |   |                     |                        |                       |   |                                      |         |
|              | 01                   |                           |                          |                   |                   | AFERENTE CADRULUI FINANCIAR 2014-2020   |  |   | 1.247.098           |                        | 1.247.098             |   |                                      |         |
|              | 02                   |                           |                          |                   |                   | Fondul European de Dezvoltare Regionala(FEDR)                                       |  |   | 1.247.098           |                        | 1.247.098             |   |                                      |         |
|              |                      |                           |                          |                   |                   | Sume primite in contul platilor efectuate<br>in anii anteriori                      |  |   | 1.247.098           |                        | 1.247.098             |   |                                      |         |

Conducătorul institutiei,  


Conducătorul compartimentului  
financiar - contabil,  


CONTUL DE EXECUTIE AL BUGETULUI LOCAL - CHELTUIELI

31.03.2025

Pag. 1 - lei-

| Capi-<br>tol | Sub-<br>capi-<br>tol | Pa-<br>ra-<br>graf | Gru-<br>pa /<br>Titlu | Ali-<br>ne-<br>at | Denumire indicator   | Credite de angajament |   |             | Credite bugetare                                   |                          |  | Angajamente<br>legale | Plati<br>efectuate | Angajamente<br>legale<br>de platit | Cheltuieli<br>efective |
|--------------|----------------------|--------------------|-----------------------|-------------------|--|-----------------------|---|-------------|--|--------------------------|--|-----------------------|--------------------|------------------------------------|------------------------|
|              |                      |                    |                       |                   |  | 1                     | 2 | 3           | aprobate<br>la finele<br>perioadei<br>de raportare | trimestriale<br>cumulate | aprobate<br>la finele<br>perioadei<br>de raportare |                       |                    |                                    |                        |
| A            |                      |                    |                       |                   | B  | 1                     | 2 | 3           | 4  | 5                        | 6  | 7                     | 8=6-7              | 9                                  |                        |
| 0            |                      |                    |                       |                   | TOTAL JUDEȚ  |                       |   |             |  |                          |  |                       |                    |                                    |                        |
| 5002         |                      |                    |                       |                   | TOTAL CHELTUIELI   |                       |   | 481.057.000 | 412.279.000  | 47.718.484               | 63.282.280   | 40.537.543            | 22.744.737         | 24.222.003                         |                        |
| 5100         | 02                   |                    |                       |                   | Partea I-a SERVICIIL PUBLICE GENERALE  |                       |   | 31.340.000  | 9.305.000  | 8.335.077                | 8.343.959  | 6.961.669             | 1.382.290          | 5.687.796                          |                        |
| 5102         |                      |                    |                       |                   | AUTORITATI PUBLICE SI ACTIUNI EXTERNE  |                       |   | 26.937.000  | 8.028.000  | 7.393.762                | 7.402.644  | 6.021.019             | 1.381.625          | 4.746.776                          |                        |
| 01           |                      |                    |                       |                   | Autoritati executive si legislative  |                       |   | 26.937.000  | 8.028.000  | 7.393.762                | 7.402.644  | 6.021.019             | 1.381.625          | 4.746.776                          |                        |
|              |                      |                    |                       | 03                | Autoritati executive   |                       |   | 26.937.000  | 8.028.000  | 7.393.762                | 7.402.644  | 6.021.019             | 1.381.625          | 4.746.776                          |                        |
| 5402         |                      |                    |                       |                   | ALTE SERVICII PUBLICE GENERALE   |                       |   | 1.694.000   | 627.000  | 296.310                  | 296.310  | 295.645               | 665                | 295.995                            |                        |
| 05           |                      |                    |                       |                   | Fond de rezerva bugetara la dispozitia<br>autoritatilor locale                       |                       |   | 300.000     | 300.000  |                          |  |                       |                    |                                    |                        |
| 5402         | 10                   |                    |                       |                   | Servicii publice comunitare de<br>evidenta a persoanelor                             |                       |   | 1.394.000   | 327.000  | 296.310                  | 296.310  | 295.645               | 665                | 295.995                            |                        |
| 5502         |                      |                    |                       |                   | TRANZACTII PRIVIND DATORIA PUBLICA SI<br>IMPRUMUTURI                                 |                       |   | 2.709.000   | 650.000  | 645.005                  | 645.005  | 645.005               |                    | 645.025                            |                        |
| 6000         | 02                   |                    |                       |                   | Partea II-a APARARE, ORDINE PUBLICA SI<br>SIGURANTA NATIONALA                        |                       |   | 23.000      | 3.000  |                          |  |                       |                    | 116                                |                        |
| 6102         |                      |                    |                       |                   | ORDINE PUBLICA SI SIGURANTA NATIONALA  |                       |   | 23.000      | 3.000  |                          |  |                       |                    | 116                                |                        |
| 05           |                      |                    |                       |                   | Protectie civila si protectia contra<br>incendilor (protectie civila<br>nonmilitara) |                       |   | 23.000      | 3.000  |                          |  |                       |                    | 116                                |                        |
| 6500         | 02                   |                    |                       |                   | Partea III-a CHELTUIELI SOCIAL-CULTURALE   |                       |   | 194.945.000 | 162.579.000  | 11.241.054               | 11.773.068   | 10.671.937            | 1.101.131          | 11.558.189                         |                        |
| 6502         |                      |                    |                       |                   | INVATAMANT   |                       |   | 113.659.000 | 107.442.000  | 1.841.535                | 2.065.465  | 1.472.621             | 592.844            | 2.115.999                          |                        |
| 03           |                      |                    |                       |                   | Invatamant prescolar si primar   |                       |   | 988.000     | 622.000  | 127.135                  | 127.135  | 121.416               | 5.719              | 138.418                            |                        |
|              |                      |                    |                       | 01                | Invatamant prescolar   |                       |   | 988.000     | 622.000  | 127.135                  | 127.135  | 121.416               | 5.719              | 138.418                            |                        |
|              |                      |                    |                       | 02                | Invatamant primar  |                       |   |             |  |                          |  |                       |                    | 124.993                            |                        |
| 04           |                      |                    |                       |                   | Invatamant secundar  |                       |   | 111.229.000 | 106.584.000  | 1.498.350                | 1.498.350  | 1.240.567             | 257.783            | 1.858.990                          |                        |
|              |                      |                    |                       | 01                | Invatamant secundar inferior   |                       |   | 1.803.000   | 535.000  | 458.658                  | 458.658  | 369.658               | 89.000             | 366.668                            |                        |

| Capi-<br>tol | Sub-<br>capi-<br>tol | Pa-<br>ra-<br>gra-<br>ful | Ar-<br>ti-<br>col | Ali-<br>ne-<br>at | Denumire indicator                                     | Credite de angajament |   |             | Credite bugetare |           |           | Angajamente<br>legale<br>de platit | Plati<br>efectuate | Cheltuieli<br>efective |   |
|--------------|----------------------|---------------------------|-------------------|-------------------|--|-----------------------|---|-------------|------------------|-----------|-----------|------------------------------------|--------------------|------------------------|---|
|              |                      |                           |                   |                   |  | 1                     | 2 | 3           | 4                | 5         | 6         |                                    |                    |                        | 7 |
|              |                      |                           |                   |                   | <b>B</b>   |                       |   |             |                  |           |           |                                    |                    |                        |   |
|              |                      | <b>A</b>                  |                   |                   |  |                       |   |             |                  |           |           |                                    |                    |                        |   |
| 6502         | 02                   |                           |                   |                   | Invatamant secundar superior                           |                       |   | 109.334.000 | 106.042.000      | 1.032.923 | 1.032.923 | 864.467                            | 168.456            | 1.485.553              |   |
|              | 03                   |                           |                   |                   | Invatamant profesional                                 |                       |   | 92.000      | 7.000            | 6.769     | 6.769     | 6.442                              | 327                | 6.769                  |   |
|              | 05                   |                           |                   |                   | Invatamant postliceal                                  |                       |   | 20.000      |                  |           |           |                                    |                    |                        |   |
|              | 11                   |                           |                   |                   | Servicii auxiliare pentru educatie                     |                       |   | 1.035.000   | 110.000          |           | 223.930   |                                    | 223.930            |                        |   |
|              |                      |                           |                   |                   | Internate si cantine pentru elevi                      |                       |   | 100.000     |                  |           |           |                                    |                    |                        |   |
|              | 30                   |                           |                   |                   | Alte servicii auxiliare                                |                       |   | 935.000     | 110.000          |           | 223.930   |                                    | 223.930            |                        |   |
|              | 13                   |                           |                   |                   | Invatamant anteprescolar                               |                       |   | 387.000     | 126.000          | 216.050   | 216.050   | 110.638                            | 105.412            | 118.591                |   |
| 6602         |                      |                           |                   |                   | SANATATE   |                       |   | 12.805.000  | 9.171.000        | 1.135.506 | 1.287.763 | 1.133.543                          | 154.220            | 1.134.127              |   |
|              | 06                   |                           |                   |                   | Servicii medicale in unitati sanitare<br>cu paturi     |                       |   | 8.996.000   | 8.216.000        | 275.951   | 420.367   | 275.951                            | 144.416            | 270.000                |   |
|              | 6602                 | 01                        |                   |                   | Spitale generale                                       |                       |   | 7.946.000   | 7.946.000        | 5.951     | 150.367   | 5.951                              | 144.416            | 270.000                |   |
|              |                      | 03                        |                   |                   | Unitati medico-sociale                                 |                       |   | 1.050.000   | 270.000          | 270.000   | 270.000   | 270.000                            | 9.804              | 864.127                |   |
|              | 08                   |                           |                   |                   | Servicii de sanatate publica                           |                       |   | 3.809.000   | 955.000          | 859.555   | 867.396   | 857.592                            | 174.165            | 771.482                |   |
| 6702         |                      |                           |                   |                   | CULTURA, RECREERE SI RELIGIE                           |                       |   | 33.082.000  | 30.839.000       | 760.299   | 908.544   | 734.379                            | 173.048            | 728.404                |   |
|              | 03                   |                           |                   |                   | Servicii culturale                                     |                       |   | 32.974.000  | 30.795.000       | 718.190   | 866.435   | 693.387                            |                    |                        |   |
|              | 02                   |                           |                   |                   | Biblioteci publice comunale, orasenesti,<br>municipale |                       |   | 788.000     | 240.000          | 166.150   | 169.936   | 149.921                            | 20.015             | 173.188                |   |
|              | 03                   |                           |                   |                   | Muzee  |                       |   | 5.880.000   | 5.246.000        | 139.541   | 284.000   | 130.967                            | 153.033            | 144.566                |   |
|              | 04                   |                           |                   |                   | Institutii publice de spectacole si<br>concerte        |                       |   | 1.407.000   | 410.000          | 410.000   | 410.000   | 410.000                            |                    | 410.000                |   |
| 6702         | 03                   | 06                        |                   |                   | Casa de cultura  |                       |   |             |                  |           |           |                                    |                    |                        |   |
|              | 12                   |                           |                   |                   | Consolidarea si restaurarea monumentelor<br>istorice   |                       |   | 24.899.000  | 24.899.000       | 2.499     | 2.499     | 2.499                              | 1.117              | 43.078                 |   |
|              | 05                   |                           |                   |                   | Servicii recreative si sportive                        |                       |   | 108.000     | 44.000           | 42.109    | 42.109    | 40.992                             | 1.117              | 43.078                 |   |
|              |                      | 01                        |                   |                   | Sport  |                       |   | 108.000     | 44.000           | 42.109    | 42.109    | 40.992                             | 1.117              | 43.078                 |   |
| 6802         |                      |                           |                   |                   | ASIGURARI SI ASISTENTA SOCIALA                         |                       |   | 35.399.000  | 15.127.000       | 7.503.714 | 7.511.296 | 7.331.394                          | 179.902            | 7.536.581              |   |

| Capi-<br>tol | Sub-<br>capi-<br>tol | Pa-<br>ra-<br>graf | Ar-<br>ti-<br>col | Ali-<br>ne-<br>at | Denumire indicator   | Credite de angajament |   |             | Credite bugetare                                   |                          |            | Angajamente<br>legale | Plati<br>efectuate | Angajamente<br>legale<br>de platit | Cheltuieli<br>efective |     |
|--------------|----------------------|--------------------|-------------------|-------------------|--|-----------------------|---|-------------|--|--------------------------|------------|-----------------------|--------------------|------------------------------------|------------------------|-----|
|              |                      |                    |                   |                   |  | 1                     | 2 | 3           | aprobate<br>la finele<br>perioadei<br>de raportare | trimestriale<br>cumulate | 4          |                       |                    |                                    |                        | 5   |
|              |                      |                    |                   |                   | <b>B</b>   |                       |   |             |  |                          |            |                       |                    |                                    |                        |     |
|              |                      |                    |                   | <b>A</b>          |  |                       |   |             |  |                          |            |                       |                    |                                    |                        |     |
| 6802         | 04                   |                    |                   |                   | Asistenta acordata persoanelor in varstia                                      |                       |   | 7.015.000   | 7.015.000  |                          | 3.731      |                       |                    | 3.731                              |                        |     |
|              | 05                   |                    |                   |                   | Asistenta sociala in caz de boli si<br>invaliditati                            |                       |   | 25.016.000  | 7.160.000  |                          | 6.609.055  | 6.606.692             | 6.606.692          | 2.363                              | 6.795.735              |     |
| 6802         | 05                   | 02                 |                   |                   | Asistenta sociala in caz de invaliditate                                       |                       |   | 25.016.000  | 7.160.000  |                          | 6.609.055  | 6.606.692             | 6.606.692          | 2.363                              | 6.795.735              |     |
|              | 06                   |                    |                   |                   | Asistenta sociala pentru familie si<br>copii                                   |                       |   | 611.000     | 611.000  |                          | 124.332    | 124.332               |                    | 124.332                            | 43.387                 |     |
| 6802         | 11                   |                    |                   |                   | Crese  |                       |   | 1.380.000   | 611.000  |                          | 459.938    | 459.938               | 459.938            | 459.938                            | 459.938                | 698 |
|              | 12                   |                    |                   |                   | Unitati de asistenta medico-sociale  |                       |   | 1.216.000   | 180.000  |                          | 177.960    | 177.960               | 177.960            | 47.988                             | 142.248                |     |
|              | 15                   |                    |                   |                   | Preventia excluderii sociale   |                       |   | 1.216.000   | 180.000  |                          | 177.960    | 177.960               | 177.960            | 47.988                             | 142.248                |     |
|              |                      | 01                 |                   |                   | Ajutor social  |                       |   |             |  |                          |            |                       |                    |                                    |                        |     |
|              | 50                   |                    |                   |                   | Alte cheltuieli in domeniul asigurarilor<br>si asistentei sociale              |                       |   | 161.000     | 161.000  |                          | 134.792    | 134.792               | 134.792            | 1.488                              | 94.575                 |     |
| 6802         | 50                   | 50                 |                   |                   | Alte cheltuieli in domeniul asistentei<br>sociale                              |                       |   | 161.000     | 161.000  |                          | 134.792    | 134.792               | 134.792            | 1.488                              | 94.575                 |     |
| 7000         | 02                   |                    |                   |                   | Partea IV-a SERVICII SI DEZVOLTARE<br>PUBLICA, LOCUINTE, MEDIU SI APE          |                       |   | 204.663.000 | 194.661.000  |                          | 34.270.287 | 22.656.599            | 22.656.599         | 11.613.688                         | 6.827.376              |     |
| 7002         |                      |                    |                   |                   | LOCUINTE, SERVICII SI DEZVOLTARE PUBLICA                                       |                       |   | 183.527.000 | 179.802.000  |                          | 22.730.208 | 15.467.100            | 15.467.100         | 7.263.108                          | 1.974.487              |     |
|              | 06                   |                    |                   |                   | Iluminat public si electrificari   |                       |   | 13.505.000  | 12.455.000   |                          | 604.027    | 296.866               | 296.866            | 307.161                            | 383.763                |     |
|              | 50                   |                    |                   |                   | Alte servicii in domeniile locuintelor,<br>serviciilor si dezvoltarii comunale |                       |   | 170.022.000 | 167.347.000  |                          | 19.496.787 | 15.170.234            | 15.170.234         | 6.955.947                          | 1.590.724              |     |
| 7402         |                      |                    |                   |                   | PROTECTIA MEDIULUI   |                       |   | 21.136.000  | 14.859.000   |                          | 7.759.746  | 7.189.499             | 7.189.499          | 4.350.580                          | 4.852.889              |     |
|              | 05                   |                    |                   |                   | Salubritate si gestiunea deseurilor  |                       |   | 21.136.000  | 14.859.000   |                          | 7.759.746  | 7.189.499             | 7.189.499          | 4.350.580                          | 4.852.889              |     |
|              |                      | 01                 |                   |                   | Salubritate  |                       |   | 21.136.000  | 14.859.000   |                          | 7.759.746  | 7.189.499             | 7.189.499          | 4.350.580                          | 4.850.635              |     |
|              |                      | 02                 |                   |                   | Colectarea, tratarea si distrugerea<br>deseurilor                              |                       |   |             |  |                          |            |                       |                    |                                    |                        |     |
| 8000         | 02                   |                    |                   |                   | Partea V-a ACTIUNI ECONOMICE   |                       |   | 50.086.000  | 45.731.000   |                          | 8.894.966  | 247.338               | 247.338            | 8.647.628                          | 148.526                |     |

| Capi-<br>tol | Sub-<br>capi-<br>tol | Pa-<br>ra-<br>graf | Gru-<br>pa /<br>Titlu | Ar-<br>ti-<br>col | Ali-<br>ne-<br>at | Denumire indicator   | Credite de angajament |   |             | Credite bugetare |            |         | Angajamente<br>legale<br>de platit | Plati<br>efectuate | Angajamente<br>legale<br>de platit | Cheltuieli<br>efective |   |
|--------------|----------------------|--------------------|-----------------------|-------------------|-------------------|--|-----------------------|---|-------------|------------------|------------|---------|------------------------------------|--------------------|------------------------------------|------------------------|---|
|              |                      |                    |                       |                   |                   |  | 1                     | 2 | 3           | 4                | 5          | 6       |                                    |                    |                                    |                        | 7 |
|              |                      |                    | <b>A</b>              |                   |                   | <b>B</b>   |                       |   |             |                  |            |         |                                    |                    |                                    |                        |   |
| 8002         |                      |                    |                       |                   |                   | ACTIUNI GENERALE ECONOMICE,<br>SIDE MUNCA  |                       |   |             |                  |            |         |                                    |                    |                                    |                        |   |
| 8002         | 01                   |                    |                       |                   |                   | Actiuni generale economice si comerciale<br>Programe de dezvoltare regionala si<br>sociala |                       |   | 4.366.000   | 4.361.000        | 4.361.000  | 21.624  | 21.624                             | 16.111             | 211.003                            | 1.764                  |   |
| 8402         |                      |                    |                       |                   |                   | TRANSPORTURI   |                       |   | 45.720.000  | 41.370.000       | 41.370.000 | 273.316 | 273.316                            | 231.227            | 8.436.625                          | 146.762                |   |
|              | 03                   |                    |                       |                   |                   | Transport rutier   |                       |   | 45.720.000  | 41.370.000       | 41.370.000 | 273.316 | 273.316                            | 231.227            | 8.436.625                          | 146.762                |   |
| 9900         | 02                   |                    |                       |                   |                   | Strazi   |                       |   | 45.720.000  | 41.370.000       | 41.370.000 | 273.316 | 273.316                            | 231.227            | 8.436.625                          | 146.762                |   |
|              |                      |                    |                       |                   |                   | EXCEDENT/DEFICIT   |                       |   | -22.304.000 | -22.425.000      |            |         |                                    | 13.619.889         |                                    |                        |   |





| Capi-<br>tol | Sub-<br>capi-<br>tol | Pa-<br>ra-<br>graf | Gru-<br>pa /<br>Titlu | Ar-<br>ti-<br>col | Ali-<br>ne-<br>at | Denumire indicator | Credite de angajament  |           | Credite bugetare |           | Angajamente<br>bugetare | Angajamente<br>legale | Plati<br>efectuate | Angajamente<br>legale<br>de platit | Cheltuieli<br>efective |
|--------------|----------------------|--------------------|-----------------------|-------------------|-------------------|--------------------|--|-----------|------------------|-----------|-------------------------|-----------------------|--------------------|------------------------------------|------------------------|
|              |                      |                    |                       |                   |                   |                    | 1  | 2         | 3                | 4         |                         |                       |                    |                                    |                        |
| <b>A</b>     |                      |                    |                       |                   |                   |                    | <b>1</b>   | <b>2</b>  | <b>3</b>         | <b>4</b>  | <b>5</b>                | <b>6</b>              | <b>7</b>           | <b>8=6-7</b>                       | <b>9</b>               |
|              |                      |                    |                       |                   |                   | <b>B</b>           |  |           |                  |           |                         |                       |                    |                                    |                        |
|              |                      |                    | 20                    |                   |                   | 25                 | imprumuturilor interne   | 19.000    |                  |           |                         |                       |                    |                                    |                        |
|              |                      |                    |                       |                   |                   |                    | Cheltuieli judiciare si extrajudiciare derivate din actiuni in reprezentarea intereselor statului, potrivit dispozitiilor legale | 105.000   | 20.000           | 12.555    | 12.555                  | 12.555                | 12.555             | 8.882                              | 12.555                 |
|              |                      |                    | 20                    | 30                |                   | 30                 | Alte cheltuieli  | 293.000   | 62.000           | 35.566    | 44.448                  | 35.566                | 35.566             |                                    | 35.717                 |
|              |                      |                    | 20                    | 30                | 01                | 01                 | Reclama si publicitate   | 30.000    | 15.000           | 1.500     | 1.500                   | 1.500                 | 1.500              |                                    | 1.500                  |
|              |                      |                    | 20                    | 30                | 02                | 02                 | Protocol si reprezentare   | 61.000    | 12.000           | 5.556     | 5.556                   | 5.556                 | 5.556              |                                    | 5.556                  |
|              |                      |                    | 20                    | 30                | 03                | 03                 | Prime de asigurare non-viata   | 17.000    |                  |           |                         |                       |                    |                                    |                        |
|              |                      |                    | 20                    | 30                | 30                | 30                 | Alte cheltuieli cu bunuri si servicii  | 185.000   | 35.000           | 28.510    | 37.392                  | 28.510                | 28.510             | 8.882                              | 28.661                 |
|              |                      |                    | 30                    |                   |                   |                    | TITLUL III DOBANZI   | 2.690.000 | 650.000          | 645.005   | 645.005                 | 645.005               | 645.005            |                                    | 645.025                |
|              |                      |                    | 30                    | 01                |                   |                    | Dobanzi aferente datoriei publice interne  | 2.690.000 | 650.000          | 645.005   | 645.005                 | 645.005               | 645.005            |                                    | 645.025                |
|              |                      |                    | 30                    | 01                | 01                | 01                 | Dobanzi aferente datoriei publice interne directe  | 2.690.000 | 650.000          | 645.005   | 645.005                 | 645.005               | 645.005            |                                    | 645.025                |
|              |                      |                    | 50                    |                   |                   |                    | TITLUL V FONDURI DE REZERVA  | 300.000   | 300.000          |           |                         |                       |                    |                                    |                        |
|              |                      |                    | 50                    | 04                |                   |                    | Fond de rezerva bugetara la dispozitia autoritatilor locale  | 300.000   | 300.000          |           |                         |                       |                    |                                    |                        |
|              |                      |                    | 51                    |                   |                   |                    | TITLUL VI TRANSFERURI INTRE UNITATI ALE ADMINISTRATIEI PUBLICE   |           |                  |           |                         |                       |                    |                                    |                        |
|              |                      |                    | 51                    | 01                |                   |                    | Transferuri curente  | 6.486.000 | 3.940.000        | 1.139.938 | 1.139.938               | 1.139.938             | 1.139.938          |                                    | 1.139.938              |
|              |                      |                    | 51                    | 01                | 01                | 01                 | Transferuri catre institutii publice   | 3.737.000 | 1.191.000        | 1.139.938 | 1.139.938               | 1.139.938             | 1.139.938          |                                    | 1.139.938              |
|              |                      |                    | 51                    | 01                | 39                | 39                 | Transferuri din bugetele locale pentru finantarea unitatilor de asistenta sociala si medico-sociale                              | 1.407.000 | 410.000          | 410.000   | 410.000                 | 410.000               | 410.000            |                                    | 410.000                |
|              |                      |                    | 51                    | 02                |                   |                    | Transferuri de capital   | 2.330.000 | 781.000          | 729.938   | 729.938                 | 729.938               | 729.938            |                                    | 729.938                |
|              |                      |                    | 51                    | 02                | 25                | 25                 | Transferuri din veniturile proprii ale   | 2.749.000 | 2.749.000        |           |                         |                       |                    |                                    | 729.938                |

| Capi-<br>tol | Sub-<br>pa-<br>ra-<br>gra-<br>ful | Pa-<br>ru-<br>ti-<br>col | Ar-<br>ti-<br>col | Ali-<br>ne-<br>at | Denumire indicator   | Credite de angajament |          |             | Credite bugetare                                   |           | Angajamente<br>legale | Plati<br>efectuate | Angajamente<br>legale<br>de platit | Cheltuieli<br>efective |
|--------------|-----------------------------------|--------------------------|-------------------|-------------------|--|-----------------------|----------|-------------|--|-----------|-----------------------|--------------------|------------------------------------|------------------------|
|              |                                   |                          |                   |                   |  | 1                     | 2        | 3           | aprobate<br>la finele<br>perioadei<br>de raportare | 4         |                       |                    |                                    |                        |
| <b>A</b>     |                                   |                          |                   |                   |  | <b>1</b>              | <b>2</b> | <b>3</b>    | <b>4</b>   | <b>5</b>  | <b>6</b>              | <b>7</b>           | <b>8=6-7</b>                       | <b>9</b>               |
|              |                                   |                          |                   |                   | <b>B</b>   |                       |          |             |  |           |                       |                    |                                    |                        |
|              |                                   |                          |                   |                   | Ministerului Sanatatii catre bugetele locale pentru finantarea aparaturii medicale si echipamentelor de comunicatii in urgenta in sanatate |                       |          | 2.649.000   | 2.649.000  |           |                       |                    |                                    |                        |
|              | 51                                | 02                       | 29                |                   | Alte transferuri de capital catre institutii publice   |                       |          | 100.000     | 100.000  |           |                       |                    |                                    |                        |
|              | 55                                |                          |                   |                   | TITLUL VII ALTE TRANSFERURI  |                       |          | 643.000     | 216.000  | 215.280   | 215.280               | 215.280            |                                    | 215.280                |
|              | 55                                | 01                       |                   |                   | A. Transferuri interne   |                       |          | 643.000     | 216.000  | 215.280   | 215.280               | 215.280            |                                    | 215.280                |
|              | 55                                | 01                       | 65                |                   | Sume reprezentand contributia unitatilor administrativ-teritoriale la Fondul IID   |                       |          | 643.000     | 216.000  | 215.280   | 215.280               | 215.280            |                                    | 215.280                |
|              | 56                                |                          |                   |                   | TITLUL VIII PROIECTE CU FINANTARE DIN FONDURI EXTERNE NERAMBURSABILE (FEN)   |                       |          |             |  |           |                       |                    |                                    |                        |
|              |                                   |                          |                   |                   | POSTADERARE  |                       |          | 128.941.000 | 128.941.000  | 49.679    | 49.679                | 30.521             | 19.158                             |                        |
|              | 56                                | 48                       |                   |                   | Programe finantate din Fondul European de Dezvoltare Regionala (FEDR), aferente cadrului financiar 2021-2027                               |                       |          | 126.333.000 | 126.333.000  | 49.679    | 49.679                | 30.521             | 19.158                             |                        |
|              | 56                                | 48                       | 01                |                   | Finantare nationala  |                       |          | 17.136.000  | 17.136.000   | 5.471     | 5.471                 | 3.086              | 2.385                              |                        |
|              | 56                                | 48                       | 02                |                   | Finantare externa nerambursabila   |                       |          | 107.989.000 | 107.989.000  | 44.208    | 44.208                | 27.435             | 16.773                             |                        |
|              | 56                                | 48                       | 03                |                   | Cheltuieli neeligibile   |                       |          | 1.208.000   | 1.208.000  |           |                       |                    |                                    |                        |
|              | 56                                | 49                       |                   |                   | Programe finantate din Fondul Social European (FSE), aferente cadrului financiar 2021-2027   |                       |          | 2.608.000   | 2.608.000  |           |                       |                    |                                    |                        |
|              | 56                                | 49                       | 01                |                   | Finantare nationala  |                       |          | 395.000     | 395.000  |           |                       |                    |                                    |                        |
|              | 56                                | 49                       | 02                |                   | Finantare externa nerambursabila   |                       |          | 2.213.000   | 2.213.000  |           |                       |                    |                                    |                        |
|              | 57                                |                          |                   |                   | TITLUL VIII ASISTENTA SOCIALA  |                       |          | 18.124.000  | 5.310.000  | 4.693.697 | 4.919.990             | 4.639.990          | 280.000                            | 4.794.248              |

| Capi-<br>tol | Sub-<br>pa-<br>ra-<br>gra-<br>f | Pa-<br>ru-<br>pa /<br>Titlu | Ar-<br>ti-<br>col | Ali-<br>ne-<br>at | Denumire indicator   | Credite de angajament                              |                          | Credite bugetare                                   |                          | Angajamente<br>bugetare | Angajamente<br>legale | Plati<br>efectuate | Angajamente<br>legale<br>de platit | Cheltuieli<br>efective |
|--------------|---------------------------------|-----------------------------|-------------------|-------------------|--|--|--------------------------|--|--------------------------|-------------------------|-----------------------|--------------------|------------------------------------|------------------------|
|              |                                 |                             |                   |                   |  | aprobate<br>la finele<br>perioadei<br>de raportare | trimestriale<br>cumulate | aprobate<br>la finele<br>perioadei<br>de raportare | trimestriale<br>cumulate |                         |                       |                    |                                    |                        |
| A            |                                 |                             |                   |                   | B  | 1  | 2                        | 3  | 4                        | 5                       | 6                     | 7                  | 8-6-7                              | 9                      |
|              | 57                              | 02                          |                   |                   | Ajutoare sociale   |  |                          | 18.124.000   | 5.310.000                | 4.693.697               | 4.919.990             | 4.639.990          | 280.000                            | 4.794.248              |
|              | 57                              | 02                          | 01                |                   | Ajutoare sociale in numerar  |  |                          | 16.631.000   | 5.040.000                | 4.541.955               | 4.544.318             | 4.541.955          | 2.363                              | 4.642.506              |
|              | 57                              | 02                          | 03                |                   | Tichete de cresa si tichete<br>sociale pentru gradinita  |  |                          | 78.000   | 20.000                   | 16.226                  | 16.226                | 10.507             | 5.719                              | 16.226                 |
|              | 57                              | 02                          | 05                |                   | Suport alimentar   |  |                          | 1.415.000  | 250.000                  | 135.516                 | 359.446               | 87.528             | 271.918                            | 135.516                |
|              | 58                              |                             |                   |                   | TITLUL X PROIECTE CU FINANTARE DIN<br>FONDURI EXTERNE NERAMBURSABILE<br>CADRULUI FINANCIAR 2014-2020 SI DIN<br>FONDUL DE MODERNIZARE |  |                          |  |                          |                         |                       |                    | 356.643                            | 44.582                 |
|              | 58                              | 01                          |                   |                   | Programe din Fondul European de Dezvoltare<br>Regionala (FEDR)   |  |                          |  |                          |                         |                       |                    | 153.221                            | 3.397                  |
|              | 58                              | 01                          | 01                |                   | Finantarea nationala   |  |                          |  |                          |                         |                       |                    | 4.619                              | 137                    |
|              | 58                              | 01                          | 02                |                   | Finantarea externa nerambursabila  |  |                          |  |                          |                         |                       |                    | 2.022                              | 2.948                  |
|              | 58                              | 01                          | 03                |                   | Cheltuieli neeligibile   |  |                          |  |                          |                         |                       |                    | 146.580                            | 312                    |
|              | 58                              | 02                          |                   |                   | Programe din Fondul Social European (FSE)  |  |                          |  |                          |                         |                       |                    | 203.422                            | 41.185                 |
|              | 58                              | 02                          | 01                |                   | Finantarea nationala   |  |                          |  |                          |                         |                       |                    | 10.171                             | 267                    |
|              | 58                              | 02                          | 02                |                   | Finantarea externa nerambursabila  |  |                          |  |                          |                         |                       |                    | 193.251                            | 40.918                 |
|              | 59                              |                             |                   |                   | TITLUL XI ALTE CHELTUIELI  |  |                          | 150.000  | 38.000                   | 18.357                  | 18.357                | 13.892             | 4.465                              | 13.791                 |
|              | 59                              | 40                          |                   |                   | Sume aferente persoanelor cu handicap<br>neincadrate   |  |                          | 150.000  | 38.000                   | 18.357                  | 18.357                | 13.892             | 4.465                              | 13.791                 |
|              | 60                              |                             |                   |                   | Titlul XII PROIECTE CU FINANTARE<br>DIN SUMELE REPREZENTAND ASISTENTA<br>FINANCIARA NERAMBURSABILA                                   |  |                          |  |                          |                         |                       |                    |                                    |                        |
|              | 60                              | 01                          |                   |                   | AFERENTA PNRR  |  |                          | 3.751.000  | 3.751.000                | 34.636                  | 35.880                | 34.636             | 1.244                              | 524.981                |
|              | 60                              | 01                          |                   |                   | Fonduri europene nerambursabile  |  |                          | 3.154.000  | 3.154.000                | 30.381                  | 31.506                | 30.381             | 1.125                              | 524.981                |
|              | 60                              | 03                          |                   |                   | Sume aferente TVA  |  |                          | 597.000  | 597.000                  | 4.255                   | 4.374                 | 4.255              | 119                                |                        |

| Capi-<br>tol | Sub-<br>capitol<br>graf | Pa-<br>ra-<br>gra-<br>ful | Gru-<br>pa /<br>Titlu<br>col | Ali-<br>ne-<br>at | Denumire indicator   | Credite de angajament                              |   |   | Credite bugetare |            | Angajamente<br>bugetare | Angajamente<br>legale | Plati<br>efectuate | Angajamente<br>legale<br>de platit | Cheltuieli<br>efective |
|--------------|-------------------------|---------------------------|------------------------------|-------------------|--|--|---|---|------------------|------------|-------------------------|-----------------------|--------------------|------------------------------------|------------------------|
|              |                         |                           |                              |                   |  | aprobate<br>la finele<br>perioadei<br>de raportare | 1 | 2 | 3                | 4          |                         |                       |                    |                                    |                        |
|              |                         |                           | <b>A</b>                     |                   | <b>B</b>   |  |   |   |                  |            |                         |                       |                    |                                    |                        |
|              |                         |                           | 61                           |                   | Titlul XIII PROIECTE CU FINANTARE<br>DIN SUMELE AFERENTE COMPONENTEI<br>DE IMPRUMUT A PNRR |  |   |   |                  |            |                         |                       |                    |                                    |                        |
|              |                         |                           | 61 01                        |                   | Fonduri din imprumut rambursabil   | 81.280.000   |   |   | 81.280.000       | 17.346.776 | 22.765.210              | 13.209.731            | 9.555.479          | 729                                |                        |
|              |                         |                           | 61 02                        |                   | Finantare publica nationala  | 68.258.000   |   |   | 68.258.000       | 14.581.057 | 18.578.180              | 11.104.293            | 7.473.887          | 729                                |                        |
|              |                         |                           | 61 03                        |                   | Sume aferente TVA  | 13.022.000   |   |   | 13.022.000       | 2.765.719  | 4.171.030               | 2.105.438             | 16.000             |                                    |                        |
|              |                         |                           | 70                           |                   | CHELTUIELI DE CAPITAL  | 163.609.000  |   |   | 163.490.000      | 337.957    | 10.025.544              | 104.084               | 9.921.460          | 446.647                            |                        |
|              |                         |                           | 71                           |                   | TITLUL XV ACTIVE NEFINANCIARE  | 163.109.000  |   |   | 162.990.000      | 337.957    | 10.025.544              | 104.084               | 9.921.460          | 446.647                            |                        |
|              |                         |                           | 71 01                        |                   | Active fixe  | 163.109.000  |   |   | 162.990.000      | 337.957    | 10.025.544              | 104.084               | 9.921.460          | 446.647                            |                        |
|              |                         |                           | 71 01 01                     |                   | Constructii  | 291.000  |   |   | 291.000          |            |                         |                       |                    | 147.281                            |                        |
|              |                         |                           | 71 01 02                     |                   | Masini, echipamente si mijloace de<br>transport  |  |   |   |                  |            |                         |                       |                    |                                    |                        |
|              |                         |                           | 71 01 03                     |                   | Mobilier, aparatura birotica si alte<br>active corporale                                   |  |   |   |                  |            |                         |                       |                    | 78.217                             |                        |
|              |                         |                           | 71 01 30                     |                   | Alte active fixe (inclusiv reparatii<br>capitale)  | 600.000  |   |   | 600.000          | 4.760      | 4.760                   |                       | 4.760              | 41.915                             |                        |
|              |                         |                           | 72                           |                   | TITLUL XVI ACTIVE FINANCIARE   | 162.218.000  |   |   | 162.099.000      | 333.197    | 10.020.784              | 104.084               | 9.916.700          | 179.234                            |                        |
|              |                         |                           | 72 01                        |                   | Active financiare  | 500.000  |   |   | 500.000          |            |                         |                       |                    |                                    |                        |
|              |                         |                           | 72 01 01                     |                   | Participare la capitalul social al<br>societatilor comerciale                              | 500.000  |   |   | 500.000          |            |                         |                       |                    |                                    |                        |
|              |                         |                           | 79                           |                   | OPERATIUNI FINANCIARE  | 4.245.000  |   |   | 1.415.000        | 1.411.774  | 1.411.774               | 1.411.774             |                    |                                    |                        |
|              |                         |                           | 81                           |                   | TITLUL XIX RAMBURSARI DE CREDITE   | 4.245.000  |   |   | 1.415.000        | 1.411.774  | 1.411.774               | 1.411.774             |                    |                                    |                        |
|              |                         |                           | 81 02                        |                   | Rambursari de credite interne  | 4.245.000  |   |   | 1.415.000        | 1.411.774  | 1.411.774               | 1.411.774             |                    |                                    |                        |
|              |                         |                           | 81 02 05                     |                   | Rambursari de credite aferente datoriei<br>publice interne locale                          | 4.245.000  |   |   | 1.415.000        | 1.411.774  | 1.411.774               | 1.411.774             |                    |                                    |                        |
|              |                         |                           | 84                           |                   | PLATI EFECTUATE IN ANII PRECEDENTI SI  |  |   |   | 1.415.000        | 1.411.774  | 1.411.774               | 1.411.774             |                    |                                    |                        |



| Capi-<br>tol | Sub-<br>capitol | Pa-<br>ra-<br>graf | Gru-<br>pa /<br>Titlu<br>col | Ali-<br>ne-<br>at | Denumire indicator  | Credite de angajament                              |   | Credite bugetare |         | Angajamente<br>bugetare | Angajamente<br>legale | Plati<br>efectuate | Angajamente<br>legale<br>de platit | Cheltuieli<br>efective |
|--------------|-----------------|--------------------|------------------------------|-------------------|---|--|---|------------------|---------|-------------------------|-----------------------|--------------------|------------------------------------|------------------------|
|              |                 |                    |                              |                   |   | aprobate<br>la finele<br>perioadei<br>de raportare | 1 | 2                | 3       |                         |                       |                    |                                    |                        |
|              |                 |                    | <b>A</b>                     |                   | <b>B</b>  |  |   |                  |         |                         |                       |                    |                                    |                        |
|              | 20              | 01                 | 01                           |                   | Furnituri de birou  |  |   | 20.000           | 17.740  | 17.740                  |                       | 17.740             |                                    | 15.327                 |
|              | 20              | 01                 | 02                           |                   | Materiale pentru curatenie  |  |   | 6.000            | 2.528   | 2.528                   |                       | 2.528              |                                    | 4.543                  |
|              | 20              | 01                 | 03                           |                   | Incalzit, iluminat si forta motrica   |  |   | 310.000          | 115.825 | 115.825                 |                       | 106.784            | 9.041                              | 150.263                |
|              | 20              | 01                 | 05                           |                   | Carburanti si lubrifianti   |  |   | 10.000           | 8.537   | 8.537                   |                       | 8.537              |                                    | 8.537                  |
|              | 20              | 01                 | 06                           |                   | Piese de schimb   |  |   | 2.000            |         |                         |                       |                    |                                    |                        |
|              | 20              | 01                 | 08                           |                   | Posta, telecomunicatii, radio, tv,<br>internet  |  |   | 180.000          | 68.554  | 68.554                  |                       | 68.514             | 40                                 | 68.554                 |
|              | 20              | 01                 | 09                           |                   | Materiale si prestari de servicii cu<br>caracter functional   |  |   | 4.000            | 1.262   | 1.262                   |                       | 1.262              |                                    | 1.690                  |
|              | 20              | 01                 | 30                           |                   | Alte bunuri si servicii pentru<br>intretinere si functionare  |  |   | 2.020.000        | 571.000 | 405.634                 |                       | 365.196            | 40.438                             | 248.733                |
|              | 20              | 05                 | 05                           |                   | Bunuri de natura obiectelor de inventar   |  |   | 180.000          | 30.000  | 4.762                   |                       | 3.236              | 1.526                              |                        |
|              | 20              | 05                 | 30                           |                   | Alte obiecte de inventar  |  |   | 180.000          | 30.000  | 4.762                   |                       | 3.236              | 1.526                              |                        |
|              | 20              | 06                 | 06                           |                   | Deplasari, detasari, transferari  |  |   | 36.000           | 5.000   | 2.619                   |                       | 2.619              |                                    | 2.619                  |
|              | 20              | 06                 | 01                           |                   | Deplasari interne, detasari, transferari  |  |   | 10.000           | 4.000   | 2.619                   |                       | 2.619              |                                    | 2.619                  |
|              | 20              | 06                 | 02                           |                   | Deplasari in strainatate  |  |   | 26.000           | 1.000   |                         |                       |                    |                                    |                        |
|              | 20              | 13                 |                              |                   | Pregatire profesionala  |  |   | 10.000           |         |                         |                       |                    |                                    |                        |
|              | 20              | 19                 |                              |                   | Contributii ale administratiei publice<br>locale la realizarea unor lucrari si<br>servicii de interes public local, in baza<br>unor conventii sau contracte de asociere |  |   | 144.000          | 36.000  |                         |                       |                    |                                    |                        |
|              | 20              | 25                 |                              |                   | Cheltuieli judiciare si extrajudiciare<br>derivate din actiuni in reprezentarea<br>intereselor statului, potrivit<br>dispozitiilor legale                               |  |   |                  |         |                         |                       |                    |                                    | 12.555                 |
|              | 20              | 30                 |                              |                   | Alte cheltuieli   |  |   | 178.000          | 37.000  | 12.996                  |                       | 12.996             | 8.882                              | 13.052                 |

| Capi-<br>tol | Sub-<br>capi-<br>tol | Pa-<br>ra-<br>graf | Ar-<br>ti-<br>col | Ali-<br>ne-<br>at | Denumire indicator   | Credite de angajament |          |           |           | Credite bugetare                                   |                          |           | Angajamente<br>legale<br>de platit | Plati<br>efectuate | Cheltuieli<br>efective |
|--------------|----------------------|--------------------|-------------------|-------------------|--|-----------------------|----------|-----------|-----------|--|--------------------------|-----------|------------------------------------|--------------------|------------------------|
|              |                      |                    |                   |                   |  | 1                     | 2        | 3         | 4         | aprobate<br>la finele<br>perioadei<br>de raportare | trimestriale<br>cumulate | 5         |                                    |                    |                        |
|              | <b>A</b>             |                    |                   |                   | <b>B</b>   | <b>1</b>              | <b>2</b> | <b>3</b>  | <b>4</b>  | <b>5</b>   | <b>6</b>                 | <b>7</b>  | <b>8=6-7</b>                       | <b>9</b>           |                        |
|              | 20                   | 30                 | 01                |                   | Reclama si publicitate   |                       |          | 30.000    | 15.000    | 1.500  | 1.500                    | 1.500     |                                    | 1.500              | 1.500                  |
|              | 20                   | 30                 | 02                |                   | Protocol si reprezentare   |                       |          | 61.000    | 12.000    | 5.556  | 5.556                    | 5.556     |                                    | 5.556              | 5.556                  |
|              | 20                   | 30                 | 03                |                   | Prime de asigurare non-viata   |                       |          | 17.000    |           |  |                          |           |                                    |                    |                        |
|              | 20                   | 30                 | 30                |                   | Alte cheltuieli cu bunuri si servicii  |                       |          | 70.000    | 10.000    | 5.940  | 14.822                   | 5.940     | 8.882                              | 5.996              | 5.996                  |
|              | 58                   |                    |                   |                   | TITLUL X PROIECTE CU FINANTARE DIN<br>FONDURI EXTERNE NERAMBURSABILE<br>CADRULUI FINANCIAR 2014-2020 SI DIN<br>FONDUL DE MODERNIZARE |                       |          |           |           |  |                          |           |                                    |                    |                        |
|              | 58                   | 02                 |                   |                   | Programe din Fondul Social European (FSE)  |                       |          |           |           |  |                          |           |                                    |                    | 33.144                 |
|              | 58                   | 02                 | 01                |                   | Finantarea nationala   |                       |          |           |           |  |                          |           |                                    |                    | 33.144                 |
|              | 58                   | 02                 | 02                |                   | Finantarea externa nerambursabila  |                       |          |           |           |  |                          |           |                                    |                    | 81                     |
|              | 59                   |                    |                   |                   | TITLUL XI ALTE CHELTUIELI  |                       |          | 150.000   | 38.000    | 18.357   | 18.357                   | 13.892    | 4.465                              | 13.791             | 13.791                 |
|              | 59                   | 40                 |                   |                   | Sume aferente persoanelor cu handicap<br>neincadrate   |                       |          | 150.000   | 38.000    | 18.357   | 18.357                   | 13.892    | 4.465                              | 13.791             | 13.791                 |
|              | 70                   |                    |                   |                   | CHELTUIELI DE CAPITAL  |                       |          | 1.154.000 | 1.154.000 | 4.760  | 4.760                    |           | 4.760                              | 154.788            | 154.788                |
|              | 71                   |                    |                   |                   | TITLUL XV ACTIVE NEFINANCIARE  |                       |          | 1.154.000 | 1.154.000 | 4.760  | 4.760                    |           | 4.760                              | 154.788            | 154.788                |
|              | 71                   | 01                 |                   |                   | Active fixe  |                       |          | 1.154.000 | 1.154.000 | 4.760  | 4.760                    |           | 4.760                              | 154.788            | 154.788                |
|              | 71                   | 01                 | 01                |                   | Constructii  |                       |          |           |           |  |                          |           |                                    |                    | 62.233                 |
|              | 71                   | 01                 | 02                |                   | Masini, echipamente si mijloace de<br>transport  |                       |          |           |           |  |                          |           |                                    |                    | 32.170                 |
|              | 71                   | 01                 | 03                |                   | Mobilier, aparatura birotica si alte<br>active corporale   |                       |          | 600.000   | 600.000   | 4.760  | 4.760                    |           | 4.760                              | 29.992             | 29.992                 |
|              | 71                   | 01                 | 30                |                   | Alte active fixe (inclusiv reparatii<br>capitale)  |                       |          |           |           |  |                          |           |                                    |                    |                        |
|              | 79                   |                    |                   |                   | OPERATIUNI FINANCIARE  |                       |          | 554.000   | 554.000   | 1.411.774  | 1.411.774                | 1.411.774 |                                    | 30.393             | 30.393                 |
|              | 81                   |                    |                   |                   | TITLUL XIX RAMBURSARI DE CREDITE   |                       |          | 4.245.000 | 1.415.000 | 1.411.774  | 1.411.774                | 1.411.774 |                                    |                    |                        |
|              |                      |                    |                   |                   |  |                       |          | 4.245.000 | 1.415.000 | 1.411.774  | 1.411.774                | 1.411.774 |                                    |                    |                        |

| Capi-<br>tol | Sub-<br>capitol | Pa-<br>ra-<br>gra-<br>ful | Gru-<br>pa /<br>Titlu | Ar-<br>ti-<br>col | Ali-<br>ne-<br>at | Denumire indicator  | Credite de angajament                              |   |           | Credite bugetare |   | Angajamente<br>legale<br>de platit | Plati<br>efectuate | Angajamente<br>legale<br>de platit | Cheltuieli<br>efective |
|--------------|-----------------|---------------------------|-----------------------|-------------------|-------------------|---|--|---|-----------|------------------|---|------------------------------------|--------------------|------------------------------------|------------------------|
|              |                 |                           |                       |                   |                   |   | aprobate<br>la finele<br>perioadei<br>de raportare | 1 | 2         | 3                | 4 |                                    |                    |                                    |                        |
|              |                 |                           | <b>A</b>              |                   |                   | <b>B</b>  |  |   |           |                  |   |                                    |                    |                                    |                        |
|              |                 |                           | 81                    | 02                |                   | Rambursari de credite interne   |  |   |           |                  |   |                                    |                    |                                    |                        |
|              |                 |                           | 81                    | 02                | 05                | Rambursari de credite aferente datoriei publice interne locale              |  |   | 4.245.000 |                  |   | 1.411.774                          | 1.411.774          |                                    |                        |
|              |                 |                           | 84                    |                   |                   | PLATI EFECTUATE IN ANII PRECEDENTII SI RECUPERATE IN ANUL CURENT            |  |   | 4.245.000 |                  |   | 1.411.774                          | 1.411.774          |                                    |                        |
|              |                 |                           | 85                    |                   |                   | Titlul XXI PLATI EFECTUATE IN ANII PRECEDENTII SI RECUPERATE IN ANUL CURENT |  |   |           |                  |   | -55.101                            | -55.101            |                                    |                        |
|              |                 |                           | 85                    | 01                |                   | Plati efectuate in anii precedenti si recuperate in anul curent             |  |   |           |                  |   | -55.101                            | -55.101            |                                    |                        |
|              |                 |                           | 85                    | 01                | 01                | Plati efectuate in anii precedenti si recuperate in anul curent (SF)        |  |   |           |                  |   | -55.101                            | -55.101            |                                    |                        |
| 5402         |                 |                           | 01                    |                   |                   | ALTE SERVICII PUBLICE GENERALE  |  |   | 1.694.000 |                  |   | 296.310                            | 295.645            | 665                                | 295.995                |
|              |                 |                           | 10                    |                   |                   | CHELTUIELI CURENTE  |  |   | 1.694.000 |                  |   | 296.855                            | 296.190            | 665                                | 295.995                |
|              |                 |                           | 10                    | 01                |                   | TITLUL I CHELTUIELI DE PERSONAL   |  |   | 1.287.000 |                  |   | 291.888                            | 291.888            |                                    | 291.571                |
|              |                 |                           | 10                    | 01                |                   | Cheltuieli salariale in bani  |  |   | 1.250.000 |                  |   | 285.500                            | 285.500            |                                    | 285.217                |
|              |                 |                           | 10                    | 01                | 01                | Salarii de baza   |  |   | 1.200.000 |                  |   | 276.852                            | 276.852            |                                    | 276.332                |
|              |                 |                           | 10                    | 01                | 17                | Indemnizatii de hrana   |  |   | 50.000    |                  |   | 8.648                              | 8.648              |                                    | 8.885                  |
|              |                 |                           | 10                    | 02                |                   | Cheltuieli salariale in natura  |  |   | 9.000     |                  |   |                                    |                    |                                    |                        |
|              |                 |                           | 10                    | 02                | 06                | Vouchere de vacanta   |  |   | 9.000     |                  |   |                                    |                    |                                    |                        |
|              |                 |                           | 10                    | 03                |                   | Contributii   |  |   | 28.000    |                  |   | 6.388                              | 6.388              |                                    | 6.354                  |
|              |                 |                           | 10                    | 03                | 07                | Contributia asiguratorie pentru munca                                       |  |   | 28.000    |                  |   | 6.388                              | 6.388              |                                    | 6.354                  |
|              |                 |                           | 20                    |                   |                   | TITLUL II BUNURI SI SERVICII  |  |   | 107.000   |                  |   | 4.967                              | 4.302              | 665                                | 4.424                  |
|              |                 |                           | 20                    | 01                |                   | Bunuri si servicii  |  |   | 41.000    |                  |   | 4.967                              | 4.302              | 665                                | 4.424                  |
|              |                 |                           | 20                    | 01                | 01                | Furnituri de birou  |  |   | 7.000     |                  |   | 665                                | 665                | 665                                | 665                    |
|              |                 |                           | 20                    | 01                | 03                | Incalzit, iluminat si forta motrica   |  |   | 18.000    |                  |   | 3.571                              | 3.571              | 665                                | 3.028                  |





| Capi-<br>tol | Sub-<br>capi-<br>tol | Fa-<br>ra-<br>graf | Gru-<br>pa /<br>Titlu | Ar-<br>ti-<br>col | Ali-<br>ne-<br>at | Denumire indicator   | Credite de angajament |   |             | Credite bugetare |            |            | Angajamente<br>legale<br>de platit | Plati<br>efectuate | Cheltuieli<br>efective |   |
|--------------|----------------------|--------------------|-----------------------|-------------------|-------------------|--|-----------------------|---|-------------|------------------|------------|------------|------------------------------------|--------------------|------------------------|---|
|              |                      |                    |                       |                   |                   |  | 1                     | 2 | 3           | 4                | 5          | 6          |                                    |                    |                        | 7 |
| 6500         | 02                   |                    |                       |                   |                   | <b>B</b>   |                       |   |             |                  |            |            |                                    |                    |                        |   |
|              |                      |                    |                       |                   |                   | Partea III-a CHELTUIELI SOCIAL-CULTURALE                     |                       |   |             |                  |            |            |                                    |                    |                        |   |
| 6502         |                      |                    |                       |                   |                   | INVAIAMANT   |                       |   | 194.945.000 | 162.579.000      | 11.241.054 | 11.773.068 | 10.671.937                         | 1.101.131          | 11.558.189             |   |
|              | 01                   |                    |                       |                   |                   | CHELTUIELI CURENTE   |                       |   | 113.659.000 | 107.442.000      | 1.841.535  | 2.065.465  | 1.472.621                          | 592.844            | 2.115.999              |   |
|              | 10                   |                    |                       |                   |                   | TITLUL I CHELTUIELI DE PERSONAL                              |                       |   | 14.896.000  | 8.679.000        | 1.841.544  | 2.065.474  | 1.472.630                          | 592.844            | 2.082.854              |   |
|              | 10                   | 01                 |                       |                   |                   | Cheltuieli salariale in bani                                 |                       |   | 393.000     | 34.000           | 393.000    | 393.000    | 33.588                             | 359.412            | 44.947                 |   |
|              | 10                   | 01                 | 15                    |                   |                   | Alocatii pentru transportul la si de la<br>locul de munca    |                       |   | 389.000     | 33.000           | 389.000    | 389.000    | 32.849                             | 356.151            | 44.216                 |   |
|              | 10                   | 01                 | 17                    |                   |                   | Indemnizatii de hrana  |                       |   | 257.000     | 257.000          | 257.000    | 257.000    |                                    | 257.000            | 11.768                 |   |
|              | 10                   | 03                 |                       |                   |                   | Contributii  |                       |   | 132.000     | 33.000           | 132.000    | 132.000    | 32.849                             | 99.151             | 32.448                 |   |
|              | 10                   | 03                 | 07                    |                   |                   | Contributia asiguratorie pentru munca                        |                       |   | 4.000       | 1.000            | 4.000      | 4.000      | 739                                | 3.261              | 731                    |   |
|              | 20                   |                    |                       |                   |                   | TITLUL II BUNURI SI SERVICII                                 |                       |   | 4.000       | 1.000            | 4.000      | 4.000      | 739                                | 3.261              | 731                    |   |
|              | 20                   | 01                 |                       |                   |                   | Bunuri si servicii   |                       |   | 6.331.000   | 1.851.000        | 1.397.682  | 1.397.682  | 1.393.899                          | 3.783              | 1.488.659              |   |
|              | 20                   | 01                 | 01                    |                   |                   | Furnituri de birou   |                       |   | 6.140.000   | 1.822.000        | 1.370.323  | 1.370.323  | 1.366.540                          | 3.783              | 1.458.489              |   |
|              | 20                   | 01                 | 02                    |                   |                   | Materiale pentru curatenie                                   |                       |   | 124.000     | 28.000           | 11.593     | 11.593     | 11.593                             |                    | 12.445                 |   |
|              | 20                   | 01                 | 03                    |                   |                   | Incalzit, iluminat si forta motrica                          |                       |   | 280.500     | 42.500           | 21.986     | 21.986     | 21.986                             |                    | 42.053                 |   |
|              | 20                   | 01                 | 04                    |                   |                   | Apa, canal si salubritate                                    |                       |   | 2.511.000   | 1.039.000        | 813.035    | 813.035    | 812.065                            | 970                | 881.212                |   |
|              | 20                   | 01                 | 05                    |                   |                   | Carburanti si lubrifianti                                    |                       |   | 710.000     | 186.000          | 164.777    | 164.777    | 164.777                            |                    | 162.778                |   |
|              | 20                   | 01                 | 07                    |                   |                   | Transport  |                       |   | 22.500      | 4.500            | 3.735      | 3.735      | 3.502                              | 233                | 3.502                  |   |
|              | 20                   | 01                 | 08                    |                   |                   | Posta, telecomunicatii, radio, tv,<br>internet               |                       |   | 33.000      | 4.000            | 3.900      | 3.900      | 3.900                              |                    | 3.900                  |   |
|              | 20                   | 01                 | 09                    |                   |                   | Materiale si prestari de servicii cu<br>caracter functional  |                       |   | 327.000     | 80.200           | 64.976     | 64.976     | 64.976                             |                    | 64.976                 |   |
|              | 20                   | 01                 | 30                    |                   |                   | Alte bunuri si servicii pentru<br>intretinere si functionare |                       |   | 992.000     | 170.000          | 84.224     | 84.224     | 84.082                             | 142                | 77.560                 |   |
|              | 20                   | 03                 |                       |                   |                   | Hrana  |                       |   | 1.140.000   | 267.800          | 202.097    | 202.097    | 199.659                            | 2.438              | 210.063                |   |
|              | 20                   | 03                 | 01                    |                   |                   | Hrana pentru oameni  |                       |   | 127.000     | 27.000           | 25.859     | 25.859     | 25.859                             |                    | 28.575                 |   |
|              |                      |                    |                       |                   |                   |  |                       |   | 127.000     | 27.000           | 25.859     | 25.859     | 25.859                             |                    | 28.575                 |   |





| Capi-<br>col             | Sub-<br>capitol | Pa-<br>ra-<br>graf | Gru-<br>pa /<br>Titlu | Ar-<br>fi-<br>col | Ali-<br>ne-<br>at | Denumire indicator   | Credite de angajament                              |                          | Credite bugetare                                   |                          | Angajamente<br>bugetare | Angajamente<br>legale | Plati<br>efectuate | Angajamente<br>legale<br>de platit | Cheltuieli<br>efective |
|--------------------------|-----------------|--------------------|-----------------------|-------------------|-------------------|--|--|--------------------------|--|--------------------------|-------------------------|-----------------------|--------------------|------------------------------------|------------------------|
|                          |                 |                    |                       |                   |                   |  | aprobate<br>la finele<br>perioadei<br>de raportare | trimestriale<br>cumulate | aprobate<br>la finele<br>perioadei<br>de raportare | trimestriale<br>cumulate |                         |                       |                    |                                    |                        |
| A                        |                 |                    |                       |                   |                   |  | 1  | 2                        | 3  | 4                        | 5                       | 6                     | 7                  | 8-6-7                              | 9                      |
| B                        |                 |                    |                       |                   |                   |  |  |                          |  |                          |                         |                       |                    |                                    |                        |
| PRECEDENTI SI RECUPERATE |                 |                    |                       |                   |                   |  |  |                          |  |                          |                         |                       |                    |                                    |                        |
| IN ANUL CURENT           |                 |                    |                       |                   |                   |  |  |                          |  |                          |                         |                       |                    |                                    |                        |
| 6602                     | 85              | 01                 |                       |                   |                   | Plati efectuate in anii precedenti si recuperate in anul curent      |  |                          |  |                          |                         |                       |                    |                                    |                        |
|                          | 85              | 01                 | 01                    |                   |                   | Plati efectuate in anii precedenti si recuperate in anul curent (SF) |  |                          |  |                          |                         |                       |                    |                                    |                        |
|                          | 01              |                    |                       |                   |                   | SANATATE   |  |                          | 12.805.000   | 9.171.000                | 1.135.506               | 1.287.763             | 1.133.543          | 154.220                            | 1.134.127              |
|                          | 10              |                    |                       |                   |                   | CHELTUIELI CURENTE   |  |                          | 12.505.000   | 8.871.000                | 1.135.506               | 1.287.763             | 1.133.543          | 154.220                            | 1.134.127              |
|                          | 10              | 01                 |                       |                   |                   | TITLUL I CHELTUIELI DE PERSONAL                                      |  |                          | 3.761.000  | 938.000                  | 853.843                 | 853.843               | 853.843            |                                    | 858.415                |
|                          | 10              | 01                 | 01                    |                   |                   | Cheltuieli salariale in bani   |  |                          | 3.651.000  | 917.000                  | 835.457                 | 835.457               | 835.457            |                                    | 839.804                |
|                          | 10              | 01                 | 01                    |                   |                   | Salarii de baza  |  |                          | 3.101.000  | 776.000                  | 701.334                 | 701.334               | 701.334            |                                    | 703.398                |
|                          | 10              | 01                 | 06                    |                   |                   | Alte sporuri   |  |                          | 412.000  | 106.000                  | 105.682                 | 105.682               | 105.682            |                                    | 107.844                |
|                          | 10              | 01                 | 17                    |                   |                   | Indemnizatii de hrana  |  |                          | 138.000  | 35.000                   | 28.441                  | 28.441                | 28.441             |                                    | 28.562                 |
|                          | 10              | 02                 |                       |                   |                   | Cheltuieli salariale in natura                                       |  |                          | 27.000   |                          |                         |                       |                    |                                    |                        |
|                          | 10              | 02                 | 06                    |                   |                   | Vouchere de vacanta  |  |                          | 27.000   |                          |                         |                       |                    |                                    |                        |
|                          | 10              | 03                 |                       |                   |                   | Contributii  |  |                          | 83.000   | 21.000                   | 18.386                  | 18.386                | 18.386             |                                    | 18.611                 |
|                          | 10              | 03                 | 07                    |                   |                   | Contributia asiguratorie pentru munca                                |  |                          | 83.000   | 21.000                   | 18.386                  | 18.386                | 18.386             |                                    | 18.611                 |
|                          | 20              |                    |                       |                   |                   | TITLUL II BUNURI SI SERVICII   |  |                          | 48.000   | 17.000                   | 5.712                   | 13.553                | 3.749              | 9.804                              | 5.712                  |
|                          | 20              | 01                 |                       |                   |                   | Bunuri si servicii   |  |                          | 35.000   | 10.000                   | 5.712                   | 13.553                | 3.749              | 9.804                              | 5.712                  |
|                          | 20              | 01                 | 01                    |                   |                   | Furnituri de birou   |  |                          | 3.000  | 1.000                    |                         | 581                   |                    | 581                                |                        |
|                          | 20              | 01                 | 02                    |                   |                   | Materiale pentru curatenie   |  |                          | 4.000  | 2.000                    |                         |                       |                    |                                    |                        |
|                          | 20              | 01                 | 30                    |                   |                   | Alte bunuri si servicii pentru intretinere si functionare            |  |                          |  |                          |                         |                       |                    |                                    |                        |
|                          | 20              | 02                 |                       |                   |                   | Reparatii curente  |  |                          | 28.000   | 7.000                    | 5.712                   | 12.972                | 3.749              | 9.223                              | 5.712                  |
|                          | 20              | 04                 |                       |                   |                   | Medicamente si materiale sanitare                                    |  |                          | 2.000  | 2.000                    |                         |                       |                    |                                    |                        |
|                          | 20              | 04                 | 01                    |                   |                   | Medicamente  |  |                          | 11.000   | 5.000                    |                         |                       |                    |                                    |                        |
|                          |                 |                    |                       |                   |                   |  |  |                          | 7.000  | 3.000                    |                         |                       |                    |                                    |                        |

| Capi-<br>tol | Sub-<br>capi-<br>tol | Pa-<br>ra-<br>graf | Gru-<br>pa /<br>Titlu | Ar-<br>fi-<br>col | Ali-<br>ne-<br>at | Denumire indicator  | Credite de angajament                              |                          | Credite bugetare                                   |                          | Angajamente<br>legale | Plati<br>efectuate | Angajamente<br>legale<br>de platit | Cheltuieli<br>efective |         |
|--------------|----------------------|--------------------|-----------------------|-------------------|-------------------|---|--|--------------------------|--|--------------------------|-----------------------|--------------------|------------------------------------|------------------------|---------|
|              |                      |                    |                       |                   |                   |   | aprobate<br>la finele<br>perioadei<br>de raportare | trimestriale<br>cumulate | aprobate<br>la finele<br>perioadei<br>de raportare | trimestriale<br>cumulate |                       |                    |                                    |                        |         |
| A            |                      |                    |                       |                   |                   |   | 1  | 2                        | 3  | 4                        | 5                     | 6                  | 7                                  | 8=6-7                  | 9       |
|              |                      |                    |                       |                   |                   | B   |  |                          |  |                          |                       |                    |                                    |                        |         |
|              |                      |                    | 20                    | 04                | 02                | Material sanitare   |  |                          | 4.000  | 2.000                    |                       |                    |                                    |                        |         |
|              |                      |                    | 51                    |                   |                   | TITLUL VI TRANSFERURI INTRE UNITATI ALE<br>ADMINISTRATIEI PUBLICE   |  |                          | 3.699.000  | 2.919.000                | 270.000               | 270.000            |                                    | 270.000                | 270.000 |
|              |                      |                    | 51                    | 01                |                   | Transferuri curente   |  |                          | 1.050.000  | 270.000                  | 270.000               | 270.000            |                                    | 270.000                | 270.000 |
|              |                      |                    | 51                    | 01                | 39                | Transferuri din bugetele locale pentru<br>finantarea unitatilor de asistenta<br>sociala si medico-sociale   |  |                          | 1.050.000  | 270.000                  | 270.000               | 270.000            |                                    | 270.000                | 270.000 |
|              |                      |                    | 51                    | 02                |                   | Transferuri de capital  |  |                          | 2.649.000  | 2.649.000                |                       |                    |                                    |                        |         |
|              |                      |                    | 51                    | 02                | 25                | Transferuri din veniturile proprii ale<br>Ministerului Sanatatii catre bugetele<br>locale pentru finantarea aparatului<br>medicale si echipamentelor de comuni-<br>catii in urgenta in sanatate |  |                          | 2.649.000  | 2.649.000                |                       |                    |                                    |                        |         |
|              |                      |                    | 56                    |                   |                   | TITLUL VIII PROIECTE CU FINANTARE DIN<br>FONDURI EXTERNE NERAMBURSABILE (FEN)   |  |                          |  |                          |                       |                    |                                    |                        |         |
|              |                      |                    | 56                    | 48                |                   | POSTADERARE   |  |                          | 4.997.000  | 4.997.000                | 5.951                 | 5.951              |                                    | 5.951                  |         |
|              |                      |                    | 56                    | 48                | 01                | Programe finantate din Fondul European<br>de Dezvoltare Regionala (FEDR), aferente<br>cadrului financiar 2021-2027  |  |                          | 4.997.000  | 4.997.000                | 5.951                 | 5.951              |                                    | 5.951                  |         |
|              |                      |                    | 56                    | 48                | 02                | Finantare nationala   |  |                          | 685.000  | 685.000                  | 893                   | 893                |                                    | 893                    |         |
|              |                      |                    | 56                    | 48                | 03                | Finantare externa nerambursabila  |  |                          | 3.873.000  | 3.873.000                | 5.058                 | 5.058              |                                    | 5.058                  |         |
|              |                      |                    | 56                    | 48                | 03                | Cheltuieli neeligibile  |  |                          | 439.000  | 439.000                  |                       |                    |                                    |                        |         |
|              |                      |                    | 58                    |                   |                   | TITLUL X PROIECTE CU FINANTARE DIN<br>FONDURI EXTERNE NERAMBURSABILE<br>CADRULUI FINANCIAR 2014-2020 SI DIN<br>FONDUL DE MODERNIZARE  |  |                          |  |                          |                       |                    |                                    | 144.416                |         |



| Capi-<br>tol | Sub-<br>capitol | Pa-<br>ra-<br>graf | Ar-<br>ti-<br>col | Ali-<br>ne-<br>at | Denumire indicator  | Credite de angajament |   |            | Credite bugetare |         | Angajamente<br>legale<br>de platit | Plati<br>efectuate | Angajamente<br>legale | Cheltuieli<br>efective |
|--------------|-----------------|--------------------|-------------------|-------------------|---|-----------------------|---|------------|------------------|---------|------------------------------------|--------------------|-----------------------|------------------------|
|              |                 |                    |                   |                   |   | 1                     | 2 | 3          | 4                | 5       |                                    |                    |                       |                        |
|              | <b>A</b>        |                    |                   |                   | <b>B</b>  |                       |   |            |                  |         |                                    |                    |                       |                        |
|              | 20              | 05                 |                   |                   | Bunuri de natura obiectelor de inventar   |                       |   | 1.000      |                  |         |                                    |                    |                       |                        |
|              | 20              | 05                 | 30                |                   | Alte obiecte de inventar  |                       |   | 1.000      |                  |         |                                    |                    |                       |                        |
|              | 20              | 06                 |                   |                   | Deplasari, detasari, transferari  |                       |   | 2.000      | 1.000            | 340     | 340                                | 340                | 340                   | 340                    |
|              | 20              | 06                 | 01                |                   | Deplasari interne, detasari, transferari  |                       |   | 2.000      | 1.000            | 340     | 340                                | 340                | 340                   | 340                    |
|              | 20              | 30                 |                   |                   | Alte cheltuieli   |                       |   | 15.000     |                  |         |                                    |                    |                       |                        |
|              | 20              | 30                 | 30                |                   | Alte cheltuieli cu bunuri si servicii   |                       |   | 15.000     |                  |         |                                    |                    |                       |                        |
|              | 51              |                    |                   |                   | TITLUL VI TRANSFERURI INTRE UNITATI ALE<br>ADMINISTRATIEI PUBLICE   |                       |   | 1.407.000  | 410.000          | 410.000 | 410.000                            | 410.000            | 410.000               | 410.000                |
|              | 51              | 01                 |                   |                   | Transferuri curente   |                       |   | 1.407.000  | 410.000          | 410.000 | 410.000                            | 410.000            | 410.000               | 410.000                |
|              | 51              | 01                 | 01                |                   | Transferuri catre institutiile publice  |                       |   | 1.407.000  | 410.000          | 410.000 | 410.000                            | 410.000            | 410.000               | 410.000                |
|              | 56              |                    |                   |                   | TITLUL VIII PROIECTE CU FINANTARE DIN<br>FONDURI EXTERNE NERAMBURSABILE (FEN)                                       |                       |   |            |                  |         |                                    |                    |                       |                        |
|              | 56              | 48                 |                   |                   | POSTADERARE   |                       |   | 28.429.000 | 28.429.000       | 9.639   | 9.639                              | 9.639              | 9.639                 | 9.639                  |
|              | 56              | 48                 |                   |                   | Programe finantate din Fondul European<br>de Dezvoltare Regionala (FEDR), aferente<br>cadreului financiar 2021-2027 |                       |   | 28.429.000 | 28.429.000       | 9.639   | 9.639                              | 9.639              | 9.639                 | 9.639                  |
|              | 56              | 48                 | 01                |                   | Finantare nationala   |                       |   | 4.160.000  | 4.160.000        | 1.446   | 1.446                              | 1.446              | 1.446                 | 1.446                  |
|              | 56              | 48                 | 02                |                   | Finantare externa nerambursabila  |                       |   | 23.560.000 | 23.560.000       | 8.193   | 8.193                              | 8.193              | 8.193                 | 8.193                  |
|              | 56              | 48                 | 03                |                   | Cheltuieli neeligibile  |                       |   | 709.000    | 709.000          |         |                                    |                    |                       |                        |
|              | 58              |                    |                   |                   | TITLUL X PROIECTE CU FINANTARE DIN<br>FONDURI EXTERNE NERAMBURSABILE  |                       |   |            |                  |         |                                    |                    |                       |                        |
|              | 58              | 01                 |                   |                   | Programe din Fondul European de Dezvoltare<br>Regionala (FEDR)  |                       |   |            |                  | 6.641   | 6.641                              | 6.641              | 6.641                 | 6.641                  |
|              | 58              | 01                 | 01                |                   | Finantarea nationala  |                       |   |            |                  | 4.619   | 4.619                              | 4.619              | 4.619                 | 4.619                  |



| Capi-<br>fol | Sub-<br>capi-<br>fol | Pa-<br>ra-<br>gra-<br>ful | Gru-<br>pa /<br>Titlu | Ar-<br>ti-<br>col | Ali-<br>ne-<br>at | Deenumire indicator   | Credite de angajament                              |   |   |   | Credite bugetare | Angajamente<br>bugetare | Angajamente<br>legale | Plati<br>efectuate | Angajamente<br>legale<br>de platit | Cheltuieli<br>efective |  |
|--------------|----------------------|---------------------------|-----------------------|-------------------|-------------------|---|--|---|---|---|------------------|-------------------------|-----------------------|--------------------|------------------------------------|------------------------|--|
|              |                      |                           |                       |                   |                   |   | aprobate<br>la finele<br>perioadei<br>de raportare | 1 | 2 | 3 |                  |                         |                       |                    |                                    |                        | aprobate<br>la finele<br>perioadei<br>de raportare |
|              |                      | <b>A</b>                  |                       |                   |                   | <b>B</b>  |  |   |   |   |                  |                         |                       |                    |                                    |                        |  |
|              |                      |                           |                       |                   |                   | caracter functional   |  |   |   |   |                  |                         |                       |                    |                                    |                        |  |
|              |                      |                           | 20 01 30              |                   |                   | Alte bunuri si servicii pentru<br>intretinere si functionare  |  |   |   |   | 10.000           | 3.000                   | 1.597                 | 2.897              | 1.597                              | 1.300                  | 1.597  |
|              |                      |                           | 20 03                 |                   |                   | Hrana   |  |   |   |   | 7.000            | 2.000                   | 1.665                 | 1.853              | 1.665                              | 188                    | 1.665  |
|              |                      |                           | 20 03 01              |                   |                   | Hrana pentru oameni   |  |   |   |   | 33.000           | 6.000                   | 8.521                 | 8.521              | 5.381                              | 3.140                  | 5.381  |
|              |                      |                           | 20 04                 |                   |                   | Medicamente si materiale sanitare   |  |   |   |   | 33.000           | 6.000                   | 8.521                 | 8.521              | 5.381                              | 3.140                  | 5.381  |
|              |                      |                           | 20 04 01              |                   |                   | Medicamente   |  |   |   |   | 4.000            |                         |                       |                    |                                    |                        |  |
|              |                      |                           | 20 04 02              |                   |                   | Materiale sanitare  |  |   |   |   | 2.000            |                         |                       |                    |                                    |                        |  |
|              |                      |                           | 20 05                 |                   |                   | Bunuri de natura obiectelor de inventar   |  |   |   |   | 2.000            |                         |                       |                    |                                    |                        |  |
|              |                      |                           | 20 05 30              |                   |                   | Alte obiecte de inventar  |  |   |   |   | 3.000            |                         |                       |                    |                                    |                        |  |
|              |                      |                           | 51                    |                   |                   | TITLUL VI TRANSFERURI INTRE UNITATI ALE<br>ADMINISTRATIEI PUBLICE   |  |   |   |   |                  |                         |                       |                    |                                    |                        |  |
|              |                      |                           | 51 01                 |                   |                   | Transferuri curente   |  |   |   |   | 1.380.000        | 611.000                 | 459.938               | 459.938            | 459.938                            |                        | 459.938  |
|              |                      |                           | 51 01 39              |                   |                   | Transferuri din bugetele locale pentru<br>finantarea unitatilor de asistenta<br>sociala si medico-sociale |  |   |   |   | 1.280.000        | 511.000                 | 459.938               | 459.938            | 459.938                            |                        | 459.938  |
|              |                      |                           | 51 02                 |                   |                   | Transferuri de capital  |  |   |   |   | 1.280.000        | 511.000                 | 459.938               | 459.938            | 459.938                            |                        | 459.938  |
|              |                      |                           | 51 02 29              |                   |                   | Alte transferuri de capital catre<br>instituti publice  |  |   |   |   | 100.000          | 100.000                 |                       |                    |                                    |                        |  |
|              |                      |                           | 57                    |                   |                   | TITLUL VIII ASISTENTA SOCIALA   |  |   |   |   |                  |                         |                       |                    |                                    |                        |  |
|              |                      |                           | 57 02                 |                   |                   | Ajutoare sociale  |  |   |   |   | 16.616.000       | 5.180.000               | 4.677.471             | 4.679.834          | 4.629.483                          | 50.351                 | 4.778.022  |
|              |                      |                           | 57 02 01              |                   |                   | Ajutoare sociale in numerar   |  |   |   |   | 16.616.000       | 5.180.000               | 4.677.471             | 4.679.834          | 4.629.483                          | 50.351                 | 4.778.022  |
|              |                      |                           | 57 02 05              |                   |                   | Support alimentar   |  |   |   |   | 16.136.000       | 5.040.000               | 4.541.955             | 4.544.318          | 4.541.955                          | 2.363                  | 4.642.506  |
|              |                      |                           | 60                    |                   |                   | Titlul XII PROIECTE CU FINANTARE<br>DIN SUMELE REPREZENTAND ASISTENTA<br>FINANCIARA NERAMBURSABILA        |  |   |   |   | 480.000          | 140.000                 | 135.516               | 135.516            | 87.528                             | 47.988                 | 135.516  |

| Capi-<br>tol | Sub-<br>capitol | Pa-<br>ra-<br>gra-<br>ful | Gr-<br>pa/<br>Titlu | Ar-<br>ti-<br>col | Ali-<br>ne-<br>at | Denumire indicator   | Credite de angajament |   |   | Credite bugetare                                   |  | Angajamente<br>bugetare | Angajamente<br>legale | Plati<br>efectuate | Angajamente<br>legale<br>de platit | Cheltuieli<br>efective |
|--------------|-----------------|---------------------------|---------------------|-------------------|-------------------|--|-----------------------|---|---|--|--|-------------------------|-----------------------|--------------------|------------------------------------|------------------------|
|              |                 |                           |                     |                   |                   |  | 1                     | 2 | 3 | aprobate<br>la finele<br>perioadei<br>de raportare | aprobate<br>la finele<br>perioadei<br>de raportare |                         |                       |                    |                                    |                        |
|              |                 |                           | <b>A</b>            |                   |                   | <b>B</b>   |                       |   |   |  |  |                         |                       |                    |                                    |                        |
|              |                 |                           |                     |                   |                   | AFERENTA PNRR  |                       |   |   |  |  |                         |                       |                    |                                    |                        |
|              |                 |                           | 60                  | 01                |                   | Fonduri europene nerambursabile  |                       |   |   |  | 6.940.000  |                         | 2.487                 |                    | 2.487                              |                        |
|              |                 |                           | 60                  | 03                |                   | Sume aferente TVA  |                       |   |   |  | 5.840.000  |                         | 2.250                 |                    | 2.250                              |                        |
|              |                 |                           | 61                  |                   |                   | Titlul XIII PROIECTE CU FINANTARE<br>DIN SUMELE AFERENTE COMPONENTEI<br>DE IMPRUMUT A PNRR |                       |   |   |  | 1.100.000  |                         | 237                   |                    | 237                                |                        |
|              |                 |                           | 61                  | 01                |                   | Fonduri din imprumut rambursabil   |                       |   |   |  | 194.000  | 119.000                 | 119.000               |                    | 119.000                            | 830                    |
|              |                 |                           | 61                  | 03                |                   | Sume aferente TVA  |                       |   |   |  | 194.000  | 119.000                 | 119.000               |                    | 119.000                            | 830                    |
|              |                 |                           | 70                  |                   |                   | CHELTUIELI DE CAPITAL  |                       |   |   |  | 75.000   |                         | 119.000               |                    | 119.000                            | 830                    |
|              |                 |                           | 71                  |                   |                   | TITLUL XV ACTIVE NEFINANCIARE  |                       |   |   |  | 194.000  |                         | 119.000               |                    | 119.000                            | 132                    |
|              |                 |                           | 71                  | 01                |                   | Active fixe  |                       |   |   |  | 194.000  | 119.000                 | 119.000               |                    | 119.000                            | 830                    |
|              |                 |                           | 71                  | 01                | 01                | Constructii  |                       |   |   |  |  |                         |                       |                    |                                    |                        |
|              |                 |                           | 71                  | 01                | 02                | Masini, echipamente si mijloace de<br>transport  |                       |   |   |  |  |                         |                       |                    |                                    |                        |
|              |                 |                           | 71                  | 01                | 03                | Mobilier, aparatura birotica si alte<br>active corporale                                   |                       |   |   |  |  |                         |                       |                    |                                    | 365                    |
|              |                 |                           | 71                  | 01                | 30                | Alte active fixe   |                       |   |   |  |  |                         |                       |                    |                                    | 333                    |
|              |                 |                           |                     |                   |                   | (inclusiv reparatii capitale)  |                       |   |   |  |  |                         |                       |                    |                                    |                        |
|              |                 |                           | 7000                | 02                |                   | Partea IV-a SERVICII SI DEZVOLTARE   |                       |   |   |  | 194.000  | 119.000                 | 119.000               |                    | 119.000                            |                        |
|              |                 |                           |                     |                   |                   | PUBLICA, LOCUINTE, MEDIU SI APE  |                       |   |   |  |  |                         |                       |                    |                                    |                        |
|              |                 |                           |                     |                   |                   | LOCUINTE, SERVICII SI DEZVOLTARE PUBLICA   |                       |   |   |  | 204.663.000  | 27.847.413              | 34.270.287            | 22.656.599         | 11.613.688                         | 6.827.376              |
|              |                 |                           |                     |                   |                   | CHELTUIELI CURENTE   |                       |   |   |  | 183.527.000  | 20.087.667              | 22.730.208            | 15.467.100         | 7.263.108                          | 1.974.487              |
|              |                 |                           | 01                  |                   |                   | TITLUL II BUNURI SI SERVICII   |                       |   |   |  | 163.892.000  | 19.969.663              | 21.456.003            | 15.417.120         | 6.038.883                          | 1.755.344              |
|              |                 |                           | 20                  | 01                |                   | Bunuri si servicii   |                       |   |   |  | 7.006.000  | 2.608.607               | 2.459.333             | 2.207.389          | 251.944                            | 1.754.615              |
|              |                 |                           | 20                  | 01                | 03                | Incalzit, iluminat si forta motrica  |                       |   |   |  | 6.106.000  | 2.445.710               | 2.296.436             | 2.123.356          | 173.080                            | 1.628.703              |
|              |                 |                           | 20                  | 01                | 30                | Alte bunuri si servicii pentru   |                       |   |   |  | 1.100.000  | 578.813                 | 429.539               | 284.799            | 144.740                            | 383.161                |





| Capi-<br>tot | Sub-<br>capi-<br>tot | Pa-<br>ra-<br>graf | Gru-<br>pa /<br>Titlu | Ar-<br>fi-<br>col | Ali-<br>ne-<br>at | Denumire indicator   | Credite de angajament                              |                          |  | Credite bugetare         |         | Angajamente<br>bugetare | Angajamente<br>legale | Plati<br>efectuate | Angajamente<br>legale<br>de platit | Cheltuieli<br>efective |
|--------------|----------------------|--------------------|-----------------------|-------------------|-------------------|--|--|--------------------------|--|--------------------------|---------|-------------------------|-----------------------|--------------------|------------------------------------|------------------------|
|              |                      |                    |                       |                   |                   |  | aprobate<br>la finele<br>perioadei<br>de raportare | trimestriale<br>cumulate | aprobate<br>la finele<br>perioadei<br>de raportare | trimestriale<br>cumulate |         |                         |                       |                    |                                    |                        |
| A            |                      |                    |                       |                   |                   |  | 1  | 2                        | 3  | 4                        | 5       | 6                       | 7                     | 8=6+7              | 9                                  |                        |
| B            |                      |                    |                       |                   |                   |  |  |                          |  |                          |         |                         |                       |                    |                                    |                        |
|              | 72                   |                    |                       |                   |                   | TITLUL XVI ACTIVE FINANCIARE   |  |                          | 500.000  | 500.000                  |         |                         |                       |                    |                                    |                        |
|              | 72                   | 01                 |                       |                   |                   | Active financiare  |  |                          | 500.000  | 500.000                  |         |                         |                       |                    |                                    |                        |
|              | 72                   | 01                 | 01                    |                   |                   | Participare la capitalul social al<br>societatilor comerciale  |  |                          | 500.000  | 500.000                  |         |                         |                       |                    |                                    |                        |
| 8000         | 02                   |                    |                       |                   |                   | Partea V-a ACTIVUNI ECONOMICE  |  |                          | 50.086.000   | 45.731.000               | 294.940 | 8.894.966               | 247.338               | 8.647.628          | 148.526                            |                        |
| 8002         |                      |                    |                       |                   |                   | ACTIUNI GENERALE ECONOMICE,<br>SI DE MUNCA   |  |                          | 4.366.000  | 4.361.000                | 21.624  | 227.114                 | 16.111                | 211.003            | 1.764                              |                        |
|              | 01                   |                    |                       |                   |                   | CHELTUIELI CURENTE   |  |                          | 4.366.000  | 4.361.000                | 21.624  | 227.114                 | 16.111                | 211.003            | 1.764                              |                        |
|              | 20                   | 01                 |                       |                   |                   | TITLUL II BUNURI SI SERVICII   |  |                          | 10.000   | 5.000                    | 1.815   | 1.719                   | 1.180                 | 539                | 1.627                              |                        |
|              | 20                   | 01                 | 03                    |                   |                   | Bunuri si servicii   |  |                          | 10.000   | 5.000                    | 1.815   | 1.719                   | 1.180                 | 539                | 1.627                              |                        |
|              | 20                   | 01                 | 04                    |                   |                   | Incalzit, iluminat si forta motrica  |  |                          | 3.000  | 2.000                    | 931     | 835                     | 296                   | 539                | 743                                |                        |
|              | 20                   | 01                 | 30                    |                   |                   | Apa, canal si salubritate  |  |                          | 2.000  | 1.000                    |         |                         |                       |                    |                                    |                        |
|              |                      |                    |                       |                   |                   | Alte bunuri si servicii pentru<br>intretinere si functionare   |  |                          | 5.000  | 2.000                    | 884     | 884                     | 884                   |                    | 884                                |                        |
|              | 56                   |                    |                       |                   |                   | TITLUL VIII PROIECTE CU FINANTARE DIN<br>FONDURI EXTERNE NERAMBURSABILE (FEN)  |  |                          |  |                          |         |                         |                       |                    |                                    |                        |
|              | 56                   | 48                 |                       |                   |                   | POSTADERARE  |  |                          | 4.356.000  | 4.356.000                | 19.809  | 19.809                  | 14.931                | 4.878              |                                    |                        |
|              |                      |                    |                       |                   |                   | Programe finantate din Fondul European<br>de Dezvoltare Regionala (FEDR), aferente<br>cadrelui financiar 2021-2027                   |  |                          |  |                          |         |                         |                       |                    |                                    |                        |
|              | 56                   | 48                 | 01                    |                   |                   | Finantare nationala  |  |                          | 4.356.000  | 4.356.000                | 19.809  | 19.809                  | 14.931                | 4.878              |                                    |                        |
|              | 56                   | 48                 | 02                    |                   |                   | Finantare externa nerambursabila   |  |                          | 219.000  | 219.000                  | 990     | 990                     | 747                   | 243                |                                    |                        |
|              | 58                   |                    |                       |                   |                   | TITLUL X PROIECTE CU FINANTARE DIN<br>FONDURI EXTERNE NERAMBURSABILE<br>CADRULUI FINANCIAR 2014-2020 SI DIN<br>FONDUL DE MODERNIZARE |  |                          | 4.137.000  | 4.137.000                | 18.819  | 18.819                  | 14.184                | 4.635              |                                    |                        |
|              |                      |                    |                       |                   |                   |  |  |                          |  |                          | 205.586 | 205.586                 |                       | 205.586            | 137                                |                        |

| Capi-<br>tol | Sub-<br>capi-<br>tol | Pa-<br>ra-<br>graf | Ar-<br>ti-<br>col | Ali-<br>ne-<br>at | Denumire indicator  | Credite de angajament |   |   | Credite bugetare                                   |         | Angajamente<br>legale | Plati<br>efectuate | Angajamente<br>legale<br>de platit | Cheltuieli<br>efective |
|--------------|----------------------|--------------------|-------------------|-------------------|---|-----------------------|---|---|--|---------|-----------------------|--------------------|------------------------------------|------------------------|
|              |                      |                    |                   |                   |   | 1                     | 2 | 3 | aprobate<br>la finele<br>perioadei<br>de raportare | 4       |                       |                    |                                    |                        |
|              |                      |                    |                   |                   | <b>B</b>  |                       |   |   |  |         |                       |                    |                                    |                        |
|              |                      |                    |                   |                   | <b>A</b>  |                       |   |   |  |         |                       |                    |                                    |                        |
|              | 58                   | 01                 |                   |                   | Programe din Fondul European de Dezvoltare Regionala (FEDR) |                       |   |   |  |         | 2.164                 |                    | 2.164                              | 137                    |
|              | 58                   | 01                 | 01                |                   | Finantarea nationala  |                       |   |   |  |         | 2.164                 |                    | 2.164                              | 137                    |
|              | 58                   | 01                 | 03                |                   | Cheltuieli neeligibile                                      |                       |   |   |  |         | 203.422               |                    | 203.422                            |                        |
|              | 58                   | 02                 |                   |                   | Programe din Fondul Social European (FSE)                   |                       |   |   |  |         | 10.171                |                    | 10.171                             |                        |
|              | 58                   | 02                 | 01                |                   | Finantarea nationala  |                       |   |   |  |         | 193.251               |                    | 193.251                            |                        |
|              | 58                   | 02                 | 02                |                   | Finantarea externa nerambursabila                           |                       |   |   |  |         | 8.667.852             |                    | 8.436.625                          | 146.762                |
| 8402         |                      |                    |                   |                   | TRANSPORTURI  |                       |   |   | 41.370.000   | 273.316 |                       | 231.227            |                                    |                        |
|              | 01                   |                    |                   |                   | CHELTUIELI CURENTE  |                       |   |   | 4.585.000  | 229.355 |                       | 229.355            |                                    | 144.762                |
|              | 20                   |                    |                   |                   | TITLUL II BUNURI SI SERVICII                                |                       |   |   | 4.585.000  | 229.355 |                       | 229.355            |                                    | 144.762                |
|              | 20                   | 01                 |                   |                   | Bunuri si servicii  |                       |   |   | 375.000  | 22.515  |                       | 22.515             |                                    | 25.477                 |
|              | 20                   | 01                 | 30                |                   | Alte bunuri si servicii pentru intretinere si functionare   |                       |   |   | 375.000  | 22.515  |                       | 22.515             |                                    | 25.477                 |
|              | 20                   | 02                 |                   |                   | Reparatii curente   |                       |   |   | 4.210.000  | 206.840 |                       | 206.840            |                                    | 119.285                |
|              | 70                   |                    |                   |                   | CHELTUIELI DE CAPITAL                                       |                       |   |   | 41.135.000   | 43.961  |                       | 1.872              |                                    | 2.000                  |
|              | 71                   |                    |                   |                   | TITLUL XV ACTIVE NEFINANCIARE                               |                       |   |   | 41.135.000   | 43.961  |                       | 1.872              |                                    | 2.000                  |
|              | 71                   | 01                 |                   |                   | Active fixe   |                       |   |   | 41.135.000   | 43.961  |                       | 1.872              |                                    | 2.000                  |
|              | 71                   | 01                 | 30                |                   | Alte active fixe  |                       |   |   | 41.135.000   | 43.961  |                       | 1.872              |                                    | 2.000                  |
|              |                      |                    |                   |                   | (inclusiv reparatii capitale)                               |                       |   |   | 41.135.000   | 43.961  |                       | 1.872              |                                    | 2.000                  |
| 9900         | 02                   |                    |                   |                   | EXCEDENT/DEFICIIT   |                       |   |   | -22.425.000  |         |                       | 13.619.889         |                                    |                        |

Conducatorul institutiei,


Conducatorul compartimentului  
financiar-contabil


## TOTAL JUDET

CONTUL DE EXECUTIE AL BUGETULUI LOCAL - CHELTUIELI  
 SECTIUNEA DE FUNCTIONARE  
 31.03.2025

| Capi-<br>tol | Sub-<br>capit-<br>ol | Pa-<br>ra-<br>graf | Gru-<br>pa /<br>Titlu | Ar-<br>ti-<br>col | Ali-<br>ne-<br>at | Denumire indicator                                     | Credite de angajament |   |             | Credite bugetare                                   |  | Angajamente<br>legale | Plati<br>efectuate | Angajamente<br>legale<br>de platit | Cheltuieli<br>efective |                         |
|--------------|----------------------|--------------------|-----------------------|-------------------|-------------------|--|-----------------------|---|-------------|--|--|-----------------------|--------------------|------------------------------------|------------------------|-------------------------|
|              |                      |                    |                       |                   |                   |  | 1                     | 2 | 3           | 4  |  |                       |                    |                                    |                        |                         |
|              |                      |                    |                       |                   |                   |  |                       |   |             | aprobate<br>la finele<br>perioadei<br>de raportare | aprobate<br>la finele<br>perioadei<br>de raportare |                       |                    |                                    |                        | angajamente<br>bugetare |
| A            |                      |                    |                       |                   |                   |  | 1                     | 2 | 3           | 4  | 5  | 6                     | 7                  | 8-6-7                              | 9                      |                         |
| B            |                      |                    |                       |                   |                   |  |                       |   |             |  |  |                       |                    |                                    |                        |                         |
| 5002         |                      |                    |                       |                   |                   | TOTAL CHELTUIELI                                       | 100.727.000           |   | 100.727.000 | 32.068.000   | 29.949.436   | 30.049.324            | 27.158.571         | 2.890.753                          | 23.205.064             |                         |
|              | 01                   |                    |                       |                   |                   | CHELTUIELI CURENTE                                     | 96.482.000            |   | 96.482.000  | 30.653.000   | 28.593.317   | 28.693.205            | 25.802.452         | 2.890.753                          | 23.205.064             |                         |
|              | 10                   |                    |                       |                   |                   | TITLUL I CHELTUIELI DE PERSONAL                        | 35.176.000            |   | 35.176.000  | 8.455.000  | 9.363.547  | 9.363.547             | 7.691.662          | 1.671.885                          | 7.747.942              |                         |
|              | 10                   | 01                 |                       |                   |                   | Cheltuieli salariale in bani                           | 34.104.000            |   | 34.104.000  | 8.267.000  | 9.166.774  | 9.166.774             | 7.526.695          | 1.640.079                          | 7.582.160              |                         |
|              | 10                   | 01                 | 01                    |                   |                   | Salarii de baza  | 31.202.000            |   | 31.202.000  | 7.598.000  | 8.188.150  | 8.188.150             | 6.972.617          | 1.215.533                          | 7.020.341              |                         |
|              | 10                   | 01                 | 06                    |                   |                   | Alte sporuri   | 710.000               |   | 710.000     | 182.000  | 168.885  | 168.885               | 160.299            | 8.586                              | 161.244                |                         |
|              | 10                   | 01                 | 12                    |                   |                   | Indemnizatii platite unor persoane din afara unitatii  |                       |   |             |  |  |                       |                    |                                    |                        |                         |
|              | 10                   | 01                 | 15                    |                   |                   | Alocatii pentru transportul la si de la locul de munca | 340.000               |   | 340.000     | 85.000   | 109.830  | 109.830               | 81.588             | 28.242                             | 81.588                 |                         |
|              | 10                   | 01                 | 17                    |                   |                   | Indemnizatii de hrana                                  | 257.000               |   | 257.000     | 257.000  | 257.000  | 257.000               |                    | 257.000                            | 11.768                 |                         |
|              | 10                   | 02                 |                       |                   |                   | Cheltuieli salariale in natura                         | 306.000               |   | 306.000     | 402.000  | 442.909  | 442.909               | 312.191            | 130.718                            | 307.219                |                         |
|              | 10                   | 02                 | 06                    |                   |                   | Vouchere de vacanta                                    |                       |   |             |  |  |                       |                    |                                    |                        |                         |
|              | 10                   | 03                 |                       |                   |                   | Contributii  | 766.000               |   | 766.000     | 188.000  | 196.773  | 196.773               | 164.967            | 31.806                             | 165.782                |                         |
|              | 10                   | 03                 | 07                    |                   |                   | Contributia asiguratorie pentru munca                  | 765.000               |   | 765.000     | 187.000  | 196.738  | 196.738               | 164.967            | 31.771                             | 165.747                |                         |
|              | 10                   | 03                 | 08                    |                   |                   | Contributii platite de angajator in numele angajatului | 1.000                 |   | 1.000       | 1.000  | 35   | 35                    | 29.333             | 35                                 | 35                     |                         |
|              | 20                   |                    |                       |                   |                   | TITLUL II BUNURI SI SERVICII                           | 35.662.000            |   | 35.662.000  | 14.493.000   | 12.517.493   | 12.391.088            | 11.456.685         | 934.403                            | 8.648.840              |                         |
|              | 20                   | 01                 |                       |                   |                   | Bunuri si servicii                                     | 29.545.000            |   | 29.545.000  | 13.885.000   | 12.078.604   | 11.943.317            | 11.101.326         | 841.991                            | 8.339.526              |                         |
|              | 20                   | 01                 | 01                    |                   |                   | Furnituri de birou                                     | 205.000               |   | 205.000     | 52.000   | 29.998   | 30.579                | 29.333             | 1.246                              | 28.437                 |                         |
|              | 20                   | 01                 | 02                    |                   |                   | Materiale pentru curatenie                             | 316.500               |   | 316.500     | 52.500   | 24.916   | 24.916                | 24.916             |                                    | 46.998                 |                         |
|              | 20                   | 01                 | 03                    |                   |                   | Incalziți, iluminat si forta motrica                   | 4.152.000             |   | 4.152.000   | 1.560.000  | 1.619.413  | 1.474.797             | 1.286.641          | 188.156                            | 1.525.129              |                         |
|              | 20                   | 01                 | 04                    |                   |                   | Apa, canal si salubritate                              | 1.772.000             |   | 1.772.000   | 687.000  | 622.383  | 622.383               | 622.383            |                                    | 566.992                |                         |
|              | 20                   | 01                 | 05                    |                   |                   | Carburanti si lubrifianti                              | 75.500                |   | 75.500      | 14.500   | 12.272   | 12.272                | 12.039             | 233                                | 12.039                 |                         |
|              | 20                   | 01                 | 06                    |                   |                   | Piese de schimb  | 2.000                 |   | 2.000       | 1.000  |  |                       |                    |                                    |                        |                         |
|              | 20                   | 01                 | 07                    |                   |                   | Transport  | 33.000                |   | 33.000      | 4.000  | 3.900  | 3.900                 | 3.900              |                                    | 3.900                  |                         |

| Capi-<br>tol | Sub-<br>capit-<br>ol | Pa-<br>ra-<br>graf | Gru-<br>pa /<br>Titlu<br>col | Ali-<br>ne-<br>at | Denumire indicator  | Credite de angajament                              |   |   | Credite bugetare |   | Angajamente<br>bugetare | Angajamente<br>legale | Plati<br>efectuate | Angajamente<br>legale<br>de platit | Cheltuieli<br>efective |
|--------------|----------------------|--------------------|------------------------------|-------------------|---|--|---|---|------------------|---|-------------------------|-----------------------|--------------------|------------------------------------|------------------------|
|              |                      |                    |                              |                   |   | aprobate<br>la finele<br>perioadei<br>de raportare | 1 | 2 | 3                | 4 |                         |                       |                    |                                    |                        |
|              |                      |                    | <b>A</b>                     |                   | <b>B</b>  |  |   |   |                  |   |                         |                       |                    |                                    |                        |
|              | 20                   | 01                 | 08                           |                   | Posta, telecomunicatii, radio, tv,<br>internet  |  |   |   | 507.000          |   | 133.530                 | 133.530               | 133.490            | 40                                 | 133.530                |
|              | 20                   | 01                 | 09                           |                   | Materiale si prestari de servicii cu<br>caracter functional   |  |   |   | 1.023.000        |   | 87.083                  | 88.383                | 86.941             | 1.442                              | 80.847                 |
|              | 20                   | 01                 | 30                           |                   | Alte bunuri si servicii pentru<br>intretinere si functionare  |  |   |   | 21.459.000       |   | 9.545.109               | 9.552.557             | 8.901.683          | 650.874                            | 5.941.654              |
|              | 20                   | 02                 |                              |                   | Reparatii curente   |  |   |   | 5.063.000        |   | 347.167                 | 347.167               | 268.303            | 78.864                             | 222.627                |
|              | 20                   | 03                 |                              |                   | Hrana   |  |   |   | 163.000          |   | 34.380                  | 34.380                | 31.240             | 3.140                              | 33.956                 |
|              | 20                   | 03                 | 01                           |                   | Hrana pentru oameni   |  |   |   | 163.000          |   | 34.380                  | 34.380                | 31.240             | 3.140                              | 33.956                 |
|              | 20                   | 04                 |                              |                   | Medicamente si materiale sanitare   |  |   |   | 15.000           |   |                         |                       |                    |                                    |                        |
|              | 20                   | 04                 | 01                           |                   | Medicamente   |  |   |   | 9.000            |   |                         |                       |                    |                                    |                        |
|              | 20                   | 04                 | 02                           |                   | Materiale sanitare  |  |   |   | 6.000            |   |                         |                       |                    |                                    |                        |
|              | 20                   | 05                 |                              |                   | Bunuri de natura obiectelor de inventar   |  |   |   | 203.000          |   | 4.762                   | 4.762                 | 3.236              | 1.526                              |                        |
|              | 20                   | 05                 | 30                           |                   | Alte obiecte de inventar  |  |   |   | 203.000          |   | 4.762                   | 4.762                 | 3.236              | 1.526                              |                        |
|              | 20                   | 06                 |                              |                   | Deplasari, detasari, transferari  |  |   |   | 40.000           |   | 2.959                   | 2.959                 | 2.959              |                                    | 2.959                  |
|              | 20                   | 06                 | 01                           |                   | Deplasari interne, detasari, transferari  |  |   |   | 14.000           |   | 2.959                   | 2.959                 | 2.959              |                                    | 2.959                  |
|              | 20                   | 06                 | 02                           |                   | Deplasari in strainatate  |  |   |   | 26.000           |   |                         |                       |                    |                                    |                        |
|              | 20                   | 13                 |                              |                   | Pregatire profesionala  |  |   |   | 72.000           |   | 1.500                   | 1.500                 | 1.500              |                                    | 1.500                  |
|              | 20                   | 19                 |                              |                   | Contributii ale administratiei publice<br>locale la realizarea unor lucrari si<br>servicii de interes public local, in baza<br>unor conventii sau contracte de asociere |  |   |   |                  |   |                         |                       |                    |                                    |                        |
|              | 20                   | 24                 |                              |                   | Comisioane si alte costuri aferente<br>imprumuturilor   |  |   |   | 144.000          |   |                         |                       |                    |                                    | 36.000                 |
|              | 20                   | 24                 | 02                           |                   | Comisioane si alte costuri aferente<br>imprumuturilor interne   |  |   |   | 19.000           |   |                         |                       |                    |                                    | 19.000                 |

| Capi-<br>tol | Pa-<br>ra-<br>graf | Gr-<br>pa /<br>Titlu | Ar-<br>ti-<br>col | Ali-<br>ne-<br>at | Denumire indicator  | Credite de angajament                              |                          |  | Credite bugetare         |           | Angajamente<br>legale | Plati<br>efectuate | Angajamente<br>legale<br>de platit | Cheltuieli<br>efective |
|--------------|--------------------|----------------------|-------------------|-------------------|---|--|--------------------------|--|--------------------------|-----------|-----------------------|--------------------|------------------------------------|------------------------|
|              |                    |                      |                   |                   |   | aprobate<br>la finele<br>perioadei<br>de raportare | trimestriale<br>cumulate | aprobate<br>la finele<br>perioadei<br>de raportare | trimestriale<br>cumulate |           |                       |                    |                                    |                        |
| A            |                    |                      |                   |                   |   | 1  | 2                        | 3  | 4                        | 5         | 6                     | 7                  | 8-6-7                              | 9                      |
|              |                    |                      |                   |                   | <b>B</b>  |  |                          |  |                          |           |                       |                    |                                    |                        |
| 20           | 25                 |                      |                   |                   | Cheltuieli judiciare si extrajudiciare<br>derivate din actiuni in reprezentarea<br>intereselor statului, potrivit<br>dispozitiilor legale |  |                          |  |                          |           |                       |                    |                                    |                        |
| 20           | 30                 |                      |                   |                   | Alte cheltuieli   | 105.000  |                          | 20.000   | 20.000                   | 12.555    | 12.555                | 12.555             | 8.882                              | 12.555                 |
| 20           | 30                 | 01                   |                   |                   | Reclama si publicitate  | 293.000  |                          | 62.000   | 62.000                   | 35.566    | 44.448                | 35.566             |                                    | 35.717                 |
| 20           | 30                 | 02                   |                   |                   | Protocol si reprezentare  | 30.000   |                          | 15.000   | 15.000                   | 1.500     | 1.500                 | 1.500              |                                    | 1.500                  |
| 20           | 30                 | 03                   |                   |                   | Prime de asigurare non-viata  | 61.000   |                          | 12.000   | 12.000                   | 5.556     | 5.556                 | 5.556              |                                    | 5.556                  |
| 20           | 30                 | 30                   |                   |                   | Alte cheltuieli cu bunuri si servicii   | 17.000   |                          |  |                          |           |                       |                    |                                    |                        |
| 30           |                    |                      |                   |                   | TITLUL III DOBANZI  | 185.000  |                          | 35.000   | 35.000                   | 28.510    | 37.392                | 28.510             | 8.882                              | 28.661                 |
| 30           | 01                 |                      |                   |                   | Dobanzi aferente datoriei publice interne   | 2.690.000  |                          | 650.000  | 650.000                  | 645.005   | 645.005               | 645.005            |                                    | 645.025                |
| 30           | 01                 | 01                   |                   |                   | Dobanzi aferente datoriei publice<br>interne directe  | 2.690.000  |                          | 650.000  | 650.000                  | 645.005   | 645.005               | 645.005            |                                    | 645.025                |
| 50           |                    |                      |                   |                   | TITLUL V FONDURI DE REZERVA   | 300.000  |                          | 300.000  | 300.000                  |           |                       |                    |                                    |                        |
| 50           | 04                 |                      |                   |                   | Fond de rezerva bugetara la dispozitia<br>autoritatilor locale  | 300.000  |                          | 300.000  | 300.000                  |           |                       |                    |                                    |                        |
| 51           |                    |                      |                   |                   | TITLUL VI TRANSFERURI INTRE UNITATI ALE<br>ADMINISTRATIEI PUBLICE   |  |                          |  |                          |           |                       |                    |                                    |                        |
| 51           | 01                 |                      |                   |                   | Transferuri curente   | 3.737.000  |                          | 1.191.000  | 1.191.000                | 1.139.938 | 1.139.938             | 1.139.938          |                                    | 1.139.938              |
| 51           | 01                 | 01                   |                   |                   | Transferuri catre institutii publice  | 3.737.000  |                          | 1.191.000  | 1.191.000                | 1.139.938 | 1.139.938             | 1.139.938          |                                    | 1.139.938              |
| 51           | 01                 | 39                   |                   |                   | Transferuri din bugetele locale pentru<br>finantarea unitatilor de asistenta<br>sociala si medico-sociale                                 | 1.407.000  |                          | 410.000  | 410.000                  | 410.000   | 410.000               | 410.000            |                                    | 410.000                |
| 55           |                    |                      |                   |                   | TITLUL VII ALTE TRANSFERURI   |  |                          |  |                          |           |                       |                    |                                    |                        |
| 55           | 01                 |                      |                   |                   | A. Transferuri interne  | 2.330.000  |                          | 781.000  | 781.000                  | 729.938   | 729.938               | 729.938            |                                    | 729.938                |
| 55           | 01                 | 65                   |                   |                   | Sume reprezentand contributia   | 643.000  |                          | 216.000  | 216.000                  | 215.280   | 215.280               | 215.280            |                                    | 215.280                |
| 55           | 01                 | 65                   |                   |                   |   | 643.000  |                          | 216.000  | 216.000                  | 215.280   | 215.280               | 215.280            |                                    | 215.280                |

| Capi-<br>tol                         | Sub-<br>capi-<br>tol | Pa-<br>tra-<br>graf | Gru-<br>pa /<br>Titlu | Ar-<br>ti-<br>col | Ali-<br>ne-<br>at | Denumire indicator                      | Credite de angajament |   |           | Credite bugetare |           | Angajamente<br>bugetare | Angajamente<br>legale | Plati<br>efectuate | Angajamente<br>legale<br>de platit | Cheltuieli<br>efective |   |   |       |   |
|--------------------------------------|----------------------|---------------------|-----------------------|-------------------|-------------------|---|-----------------------|---|-----------|------------------|-----------|-------------------------|-----------------------|--------------------|------------------------------------|------------------------|---|---|-------|---|
|                                      |                      |                     |                       |                   |                   |   | 1                     | 2 | 3         | 4                | 5         |                         |                       |                    |                                    |                        | 6 | 7 | 8=6-7 | 9 |
|                                      |                      |                     |                       |                   |                   |   |                       |   |           |                  |           |                         |                       |                    |                                    |                        |   |   |       |   |
| <b>A</b>                             |                      |                     |                       |                   |                   |   | <b>B</b>              |   |           |                  |           |                         |                       |                    |                                    |                        |   |   |       |   |
| unitatilor administrativ-teritoriale |                      |                     |                       |                   |                   |   |                       |   |           |                  |           |                         |                       |                    |                                    |                        |   |   |       |   |
|                                      |                      |                     |                       |                   |                   | la Fondul IID                           |                       |   |           |                  |           |                         |                       |                    |                                    |                        |   |   |       |   |
|                                      |                      |                     |                       |                   |                   | TITLUL VIII ASISTENTA SOCIALA           |                       |   |           |                  |           |                         |                       |                    |                                    |                        |   |   |       |   |
|                                      |                      |                     |                       |                   |                   | Ajutoare sociale                        |                       |   |           |                  |           |                         |                       |                    |                                    |                        |   |   |       |   |
|                                      |                      |                     |                       |                   |                   | Ajutoare sociale in numerar             |                       |   |           |                  |           |                         |                       |                    |                                    |                        |   |   |       |   |
|                                      |                      |                     |                       |                   |                   | Tichete de cresa si tichete             |                       |   |           |                  |           |                         |                       |                    |                                    |                        |   |   |       |   |
|                                      |                      |                     |                       |                   |                   | sociale pentru gradinita                |                       |   |           |                  |           |                         |                       |                    |                                    |                        |   |   |       |   |
|                                      |                      |                     |                       |                   |                   | Suport alimentar                        |                       |   |           |                  |           |                         |                       |                    |                                    |                        |   |   |       |   |
|                                      |                      |                     |                       |                   |                   | TITLUL XI ALTE CHELTUIELI               |                       |   |           |                  |           |                         |                       |                    |                                    |                        |   |   |       |   |
|                                      |                      |                     |                       |                   |                   | Sume aferente persoanelor cu handicap   |                       |   |           |                  |           |                         |                       |                    |                                    |                        |   |   |       |   |
|                                      |                      |                     |                       |                   |                   | neincadrate                             |                       |   |           |                  |           |                         |                       |                    |                                    |                        |   |   |       |   |
|                                      |                      |                     |                       |                   |                   | OPERATIUNI FINANCIARE                   |                       |   |           |                  |           |                         |                       |                    |                                    |                        |   |   |       |   |
|                                      |                      |                     |                       |                   |                   | TITLUL XIX RAMBURSARI DE CREDITE        |                       |   |           |                  |           |                         |                       |                    |                                    |                        |   |   |       |   |
|                                      |                      |                     |                       |                   |                   | Rambursari de credite interne           |                       |   |           |                  |           |                         |                       |                    |                                    |                        |   |   |       |   |
|                                      |                      |                     |                       |                   |                   | Rambursari de credite aferente datoriei |                       |   |           |                  |           |                         |                       |                    |                                    |                        |   |   |       |   |
|                                      |                      |                     |                       |                   |                   | publice interne locale                  |                       |   |           |                  |           |                         |                       |                    |                                    |                        |   |   |       |   |
|                                      |                      |                     |                       |                   |                   | PLATI EFECTUATE IN ANII PRECEDENTI SI   |                       |   |           |                  |           |                         |                       |                    |                                    |                        |   |   |       |   |
|                                      |                      |                     |                       |                   |                   | RECUPERATE IN ANUL CURENT               |                       |   |           |                  |           |                         |                       |                    |                                    |                        |   |   |       |   |
|                                      |                      |                     |                       |                   |                   | Titlul XXI PLATI EFECTUATE IN ANII      |                       |   |           |                  |           |                         |                       |                    |                                    |                        |   |   |       |   |
|                                      |                      |                     |                       |                   |                   | PRECEDENTI SI RECUPERATE                |                       |   |           |                  |           |                         |                       |                    |                                    |                        |   |   |       |   |
|                                      |                      |                     |                       |                   |                   | IN ANUL CURENT                          |                       |   |           |                  |           |                         |                       |                    |                                    |                        |   |   |       |   |
|                                      |                      |                     |                       |                   |                   | Plati efectuate in anii precedenti si   |                       |   |           |                  |           |                         |                       |                    |                                    |                        |   |   |       |   |
|                                      |                      |                     |                       |                   |                   | recuperate in anul curent               |                       |   |           |                  |           |                         |                       |                    |                                    |                        |   |   |       |   |
|                                      |                      |                     |                       |                   |                   | Plati efectuate in anii precedenti si   |                       |   |           |                  |           |                         |                       |                    |                                    |                        |   |   |       |   |
|                                      |                      |                     |                       |                   |                   | recuperate in anul curent (SF)          |                       |   |           |                  |           |                         |                       |                    |                                    |                        |   |   |       |   |
|                                      |                      |                     |                       |                   |                   | Partea I-a SERVICII PUBLICE GENERALE    |                       |   |           |                  |           |                         |                       |                    |                                    |                        |   |   |       |   |
| 5100                                 | 02                   |                     |                       |                   |                   |   | 30.186.000            |   | 8.151.000 | 8.330.317        | 8.339.199 | -55.655                 | 6.961.669             | 1.377.530          | 5.499.864                          |                        |   |   |       |   |





| Capi-<br>tol | Sub-<br>capi-<br>tol | Pa-<br>ra-<br>graf | Gru-<br>pa /<br>Titlu | Ar-<br>fi-<br>col | Ali-<br>ne-<br>at | Denumire indicator   | Credite de angajament                              |                          |  | Credite bugetare         |           | Angajamente<br>legale | Plati<br>efectuate | Angajamente<br>legale<br>de platit | Cheltuieli<br>efective |  |
|--------------|----------------------|--------------------|-----------------------|-------------------|-------------------|--|--|--------------------------|--|--------------------------|-----------|-----------------------|--------------------|------------------------------------|------------------------|--|
|              |                      |                    |                       |                   |                   |  | aprobate<br>la finele<br>perioadei<br>de raportare | trimestriale<br>cumulate | aprobate<br>la finele<br>perioadei<br>de raportare | trimestriale<br>cumulate |           |                       |                    |                                    |                        |  |
| A            |                      |                    |                       |                   |                   |  | 1  | 2                        | 3  | 4                        | 5         | 6                     | 7                  | 8-6-7                              | 9                      |  |
| B            |                      |                    |                       |                   |                   |  |  |                          |  |                          |           |                       |                    |                                    |                        |  |
|              | 81                   | 02                 |                       |                   |                   | Rambursari de credite interne  |  |                          | 4.245.000  | 1.415.000                | 1.411.774 | 1.411.774             | 1.411.774          |                                    |                        |  |
|              | 81                   | 02                 | 05                    |                   |                   | Rambursari de credite aferente datorici<br>publice interne locale                |  |                          | 4.245.000  | 1.415.000                | 1.411.774 | 1.411.774             | 1.411.774          |                                    |                        |  |
|              | 84                   |                    |                       |                   |                   | PLATI EFECTUATE IN ANII PRECEDENTI SI<br>RECUPERATE IN ANUL CURENT               |  |                          |  |                          |           |                       |                    |                                    |                        |  |
|              | 85                   |                    |                       |                   |                   | Titlul XXI PLATI EFECTUATE IN ANII<br>PRECEDENTI SI RECUPERATE<br>IN ANUL CURENT |  |                          |  |                          | -55.101   | -55.101               | -55.101            |                                    |                        |  |
|              | 85                   | 01                 |                       |                   |                   | Plati efectuate in anii precedenti si<br>recuperate in anul curent               |  |                          |  |                          | -55.101   | -55.101               | -55.101            |                                    |                        |  |
|              | 85                   | 01                 | 01                    |                   |                   | Plati efectuate in anii precedenti si<br>recuperate in anul curent (SF)          |  |                          |  |                          | -55.101   | -55.101               | -55.101            |                                    |                        |  |
| 5402         | 01                   |                    |                       |                   |                   | ALTE SERVICII PUBLICE GENERALE   |  |                          | 1.694.000  | 627.000                  | 296.310   | 296.310               | 295.645            | 665                                | 295.995                |  |
|              | 10                   |                    |                       |                   |                   | CHELTUIELI CURENTE   |  |                          | 1.694.000  | 627.000                  | 296.855   | 296.855               | 296.190            | 665                                | 295.995                |  |
|              | 10                   | 01                 |                       |                   |                   | TITLUL I CHELTUIELI DE PERSONAL  |  |                          | 1.287.000  | 320.000                  | 291.888   | 291.888               | 291.888            |                                    | 291.571                |  |
|              | 10                   | 01                 | 01                    |                   |                   | Cheletuiei salariale in bani   |  |                          | 1.250.000  | 313.000                  | 285.500   | 285.500               | 285.500            |                                    | 285.217                |  |
|              | 10                   | 01                 | 01                    |                   |                   | Salarii de baza  |  |                          | 1.200.000  | 300.000                  | 276.852   | 276.852               | 276.852            |                                    | 276.332                |  |
|              | 10                   | 01                 | 17                    |                   |                   | Indemnizatii de hrana  |  |                          | 50.000   | 13.000                   | 8.648     | 8.648                 | 8.648              |                                    | 8.885                  |  |
|              | 10                   | 02                 |                       |                   |                   | Cheletuiei salariale in natura   |  |                          | 9.000  |                          |           |                       |                    |                                    |                        |  |
|              | 10                   | 02                 | 06                    |                   |                   | Vouchere de vacanta  |  |                          | 9.000  |                          |           |                       |                    |                                    |                        |  |
|              | 10                   | 03                 |                       |                   |                   | Contributii  |  |                          | 28.000   | 7.000                    | 6.388     | 6.388                 | 6.388              |                                    | 6.354                  |  |
|              | 10                   | 03                 | 07                    |                   |                   | Contributia asiguratorie pentru munca  |  |                          | 28.000   | 7.000                    | 6.388     | 6.388                 | 6.388              |                                    | 6.354                  |  |
|              | 20                   |                    |                       |                   |                   | TITLUL II BUNURI SI SERVICII   |  |                          | 107.000  | 7.000                    | 4.967     | 4.967                 | 4.302              | 665                                | 4.424                  |  |
|              | 20                   | 01                 |                       |                   |                   | Bunuri si servicii   |  |                          | 41.000   | 6.000                    | 4.967     | 4.967                 | 4.302              | 665                                | 4.424                  |  |
|              | 20                   | 01                 | 01                    |                   |                   | Furnituri de birou   |  |                          | 7.000  | 1.000                    | 665       | 665                   | 665                |                                    | 665                    |  |
|              | 20                   | 01                 | 03                    |                   |                   | Incalzit, iluminat si forta motrica  |  |                          | 18.000   | 4.000                    | 3.571     | 3.571                 | 3.571              |                                    | 3.028                  |  |



| Capi-<br>tol | Sub-<br>capi-<br>tol | Pa-<br>ra-<br>graf | Gru-<br>pa /<br>Titlu | Ar-<br>ti-<br>col | Ali-<br>ne-<br>at | Denumire indicator   | Credite de angajament                              |                          | Credite bugetare                                   |                          | Angajamente<br>bugetare | Angajamente<br>legale | Plati<br>efectuate | Angajamente<br>legale<br>de platit | Cheltuieli<br>efective |
|--------------|----------------------|--------------------|-----------------------|-------------------|-------------------|--|--|--------------------------|--|--------------------------|-------------------------|-----------------------|--------------------|------------------------------------|------------------------|
|              |                      |                    |                       |                   |                   |  | aprobate<br>la finele<br>perioadei<br>de raportare | trimestriale<br>cumulate | aprobate<br>la finele<br>perioadei<br>de raportare | trimestriale<br>cumulate |                         |                       |                    |                                    |                        |
| A            |                      |                    |                       |                   |                   | B  | 1  | 2                        | 3  | 4                        | 5                       | 6                     | 7                  | 8-6-7                              | 9                      |
|              |                      |                    |                       |                   |                   | imprumuturilor interne                                     |  |                          | 19.000   |                          |                         |                       |                    |                                    |                        |
|              |                      |                    | 30                    |                   |                   | TITLUL III DOBANZI   |  |                          | 2.690.000  | 650.000                  | 645.005                 | 645.005               | 645.005            |                                    | 645.025                |
|              |                      |                    | 30                    | 01                |                   | Dobanzi aferente datoriei publice interne                  |  |                          | 2.690.000  | 650.000                  | 645.005                 | 645.005               | 645.005            |                                    | 645.025                |
|              |                      |                    | 30                    | 01                | 01                | Dobanzi aferente datoriei publice interne directe          |  |                          | 2.690.000  | 650.000                  | 645.005                 | 645.005               | 645.005            |                                    | 645.025                |
| 6000         | 02                   |                    |                       |                   |                   | Partea II-a APARARE, ORDINE PUBLICA SI SIGURANTA NATIONALA |  |                          |  |                          |                         |                       |                    |                                    |                        |
| 6102         |                      |                    | 01                    |                   |                   | ORDINE PUBLICA SI SIGURANTA NATIONALA                      |  |                          | 23.000   | 3.000                    |                         |                       |                    |                                    |                        |
|              |                      |                    | 20                    |                   |                   | CHELTUIELI CURENTE   |  |                          | 23.000   | 3.000                    |                         |                       |                    |                                    |                        |
|              |                      |                    | 20                    | 01                |                   | TITLUL II BUNURI SI SERVICII                               |  |                          | 23.000   | 3.000                    |                         |                       |                    |                                    |                        |
|              |                      |                    | 20                    | 01                |                   | Bunuri si servicii   |  |                          | 23.000   | 3.000                    |                         |                       |                    |                                    |                        |
|              |                      |                    | 20                    | 01                | 05                | Carburanti si lubrifianti                                  |  |                          | 16.000   | 2.000                    |                         |                       |                    |                                    |                        |
|              |                      |                    | 20                    | 01                | 09                | Materiale si prestari de servicii cu caracter functional   |  |                          | 1.000  |                          |                         |                       |                    |                                    |                        |
|              |                      |                    | 20                    | 01                | 30                | Alte bunuri si servicii pentru intretinere si functionare  |  |                          | 5.000  |                          |                         |                       |                    |                                    |                        |
|              |                      |                    | 20                    | 02                |                   | Reparatii curente  |  |                          | 10.000   | 2.000                    |                         |                       |                    |                                    |                        |
|              |                      |                    | 20                    | 03                |                   | Hrana  |  |                          | 1.000  | 1.000                    |                         |                       |                    |                                    |                        |
|              |                      |                    | 20                    | 03                | 01                | Hrana pentru oameni  |  |                          | 3.000  | 1.000                    |                         |                       |                    |                                    |                        |
|              |                      |                    | 20                    | 05                |                   | Bunuri de natura obiectelor de inventar                    |  |                          | 3.000  | 1.000                    |                         |                       |                    |                                    |                        |
|              |                      |                    | 20                    | 05                | 30                | Alte obiecte de inventar                                   |  |                          | 3.000  | 3.000                    |                         |                       |                    |                                    |                        |
| 6500         | 02                   |                    |                       |                   |                   | Partea III-a CHELTUIELI SOCIAL-CULTURALE                   |  |                          | 44.393.000   | 12.146.000               | 11.071.828              | 11.312.204            | 10.621.711         | 690.493                            | 10.986.201             |
| 6502         |                      |                    |                       |                   |                   | INVATAMANT   |  |                          | 8.232.000  | 2.015.000                | 1.806.899               | 2.030.829             | 1.437.985          | 592.844                            | 1.549.832              |
|              |                      |                    | 01                    |                   |                   | CHELTUIELI CURENTE   |  |                          | 8.232.000  | 2.015.000                | 1.806.908               | 2.030.838             | 1.437.994          | 592.844                            | 1.549.832              |
|              |                      |                    | 10                    |                   |                   | TITLUL I CHELTUIELI DE PERSONAL                            |  |                          | 393.000  | 34.000                   | 393.000                 | 393.000               | 35.588             | 359.412                            | 44.947                 |
|              |                      |                    | 10                    | 01                |                   | Cheltuieli salariale in bani                               |  |                          | 389.000  | 33.000                   | 389.000                 | 389.000               | 32.849             | 356.151                            | 44.216                 |

| Capi-<br>tol | Sub-<br>capi-<br>tol | Pa-<br>ra-<br>gra-<br>ful | Gru-<br>pa /<br>Titlu  | Ar-<br>ti-<br>col | Ali-<br>ne-<br>at | Denumire indicator | Credite de angajament                                     |                          |  | Credite bugetare         |           | Angajamente<br>bugetare | Angajamente<br>legale | Plati<br>efectuate | Angajamente<br>legale<br>de platit | Cheltuieli<br>efective |
|--------------|----------------------|---------------------------|--|-------------------|-------------------|--------------------|---|--------------------------|--|--------------------------|-----------|-------------------------|-----------------------|--------------------|------------------------------------|------------------------|
|              |                      |                           |  |                   |                   |                    | aprobate<br>la finele<br>perioadei<br>de raportare        | trimestriale<br>cumulate | aprobate<br>la finele<br>perioadei<br>de raportare | trimestriale<br>cumulate |           |                         |                       |                    |                                    |                        |
| A            |                      |                           |  |                   |                   |                    | 1   | 2                        | 3  | 4                        | 5         | 6                       | 7                     | 8=6-7              | 9                                  |                        |
| 10           | 01                   | 15                        | B  |                   |                   |                    | Alocatii pentru transportul la si de la<br>locul de munca |                          |  | 257.000                  |           | 257.000                 | 257.000               |                    | 257.000                            | 11.768                 |
| 10           | 01                   | 17                        | Indemnizatii de hrana  |                   |                   |                    |   |                          | 132.000  | 33.000                   | 132.000   | 132.000                 | 132.000               | 32.849             | 99.151                             | 32.448                 |
| 10           | 03                   |                           | Contributii  |                   |                   |                    |   |                          | 4.000  | 1.000                    | 4.000     | 4.000                   | 739                   | 3.261              | 731                                |                        |
| 10           | 03                   | 07                        | Contributia asiguratorie pentru munca                        |                   |                   |                    |   |                          | 4.000  | 1.000                    | 4.000     | 4.000                   | 739                   | 3.261              | 731                                |                        |
| 20           | 01                   |                           | TITLUL II BUNURI SI SERVICII                                 |                   |                   |                    |   |                          | 6.331.000  | 1.851.000                | 1.397.682 | 1.397.682               | 1.393.899             | 3.783              | 1.488.659                          |                        |
| 20           | 01                   |                           | Bunuri si servicii   |                   |                   |                    |   |                          | 6.140.000  | 1.822.000                | 1.370.323 | 1.370.323               | 1.366.540             | 3.783              | 1.458.489                          |                        |
| 20           | 01                   | 01                        | Furnituri de birou   |                   |                   |                    |   |                          | 124.000  | 28.000                   | 11.593    | 11.593                  | 11.593                |                    | 12.445                             |                        |
| 20           | 01                   | 02                        | Materiale pentru curatenie                                   |                   |                   |                    |   |                          | 280.500  | 42.500                   | 21.986    | 21.986                  | 21.986                |                    | 42.053                             |                        |
| 20           | 01                   | 03                        | Incalzit, iluminat si forta motrica                          |                   |                   |                    |   |                          | 2.511.000  | 1.039.000                | 813.035   | 813.035                 | 812.065               | 970                | 881.212                            |                        |
| 20           | 01                   | 04                        | Apa, canal si salubritate                                    |                   |                   |                    |   |                          | 710.000  | 186.000                  | 164.777   | 164.777                 | 164.777               |                    | 162.778                            |                        |
| 20           | 01                   | 05                        | Carburanti si lubrifianti                                    |                   |                   |                    |   |                          | 22.500   | 4.500                    | 3.735     | 3.735                   | 3.502                 | 233                | 3.502                              |                        |
| 20           | 01                   | 07                        | Transport  |                   |                   |                    |   |                          | 33.000   | 4.000                    | 3.900     | 3.900                   | 3.900                 |                    | 3.900                              |                        |
| 20           | 01                   | 08                        | Posta, telecomunicatii, radio, tv,<br>internet               |                   |                   |                    |   |                          | 327.000  | 80.200                   | 64.976    | 64.976                  | 64.976                |                    | 64.976                             |                        |
| 20           | 01                   | 09                        | Materiale si prestari de servicii cu<br>caracter functional  |                   |                   |                    |   |                          | 992.000  | 170.000                  | 84.224    | 84.224                  | 84.082                | 142                | 77.560                             |                        |
| 20           | 01                   | 30                        | Alte bunuri si servicii pentru<br>intretinere si functionare |                   |                   |                    |   |                          | 1.140.000  | 267.800                  | 202.097   | 202.097                 | 199.659               | 2.438              | 210.063                            |                        |
| 20           | 03                   |                           | Hrana  |                   |                   |                    |   |                          | 127.000  | 27.000                   | 25.859    | 25.859                  | 25.859                |                    | 28.575                             |                        |
| 20           | 03                   | 01                        | Hrana pentru oameni  |                   |                   |                    |   |                          | 127.000  | 27.000                   | 25.859    | 25.859                  | 25.859                |                    | 28.575                             |                        |
| 20           | 05                   |                           | Bunuri de natura obiectelor de inventar                      |                   |                   |                    |   |                          | 1.000  | 27.000                   | 25.859    | 25.859                  | 25.859                |                    | 28.575                             |                        |
| 20           | 05                   | 30                        | Alte obiecte de inventar                                     |                   |                   |                    |   |                          | 1.000  | 27.000                   | 25.859    | 25.859                  | 25.859                |                    | 28.575                             |                        |
| 20           | 06                   |                           | Deplasari, detasari, transferari                             |                   |                   |                    |   |                          | 1.000  | 1.000                    |           |                         |                       |                    |                                    |                        |
| 20           | 06                   | 01                        | Deplasari interne, detasari, transferari                     |                   |                   |                    |   |                          | 1.000  | 1.000                    |           |                         |                       |                    |                                    |                        |
| 20           | 13                   |                           | Pregatire profesionala                                       |                   |                   |                    |   |                          | 62.000   | 2.000                    | 1.500     | 1.500                   | 1.500                 |                    | 1.500                              |                        |



| Capi-<br>tol | Sub-<br>capi-<br>tol | Pa-<br>ra-<br>graf | Gru-<br>pa /<br>Titlu | Ar-<br>ti-<br>col | Ali-<br>ne-<br>at | Denumire indicator  | Credite de angajament                 |                          |                                       | Credite bugetare         |           | Angajamente<br>bugetare | Angajamente<br>legale | Plati<br>efectuate | Angajamente<br>legale<br>de platit | Cheltuieli<br>efective |
|--------------|----------------------|--------------------|-----------------------|-------------------|-------------------|---|---------------------------------------|--------------------------|---------------------------------------|--------------------------|-----------|-------------------------|-----------------------|--------------------|------------------------------------|------------------------|
|              |                      |                    |                       |                   |                   |   | aprobate<br>la finele<br>de raportare | trimestriale<br>cumulate | aprobate<br>la finele<br>de raportare | trimestriale<br>cumulate | 1         |                         |                       |                    |                                    |                        |
|              |                      |                    | <b>A</b>              |                   |                   | <b>B</b>  |                                       |                          |                                       |                          |           |                         |                       |                    |                                    |                        |
|              |                      |                    | 10                    | 03                |                   | Contributii   |                                       |                          |                                       |                          |           | 18.386                  | 18.386                | 18.386             | 18.611                             |                        |
|              |                      |                    | 10                    | 03                | 07                | Contributia asiguratorie pentru munca   |                                       |                          |                                       |                          | 83.000    | 18.386                  | 18.386                | 18.386             | 18.611                             |                        |
|              |                      |                    | 20                    |                   |                   | TITLUL II BUNURI SI SERVICII  |                                       |                          |                                       |                          | 83.000    | 18.386                  | 18.386                | 18.386             | 18.611                             |                        |
|              |                      |                    | 20                    | 01                |                   | Bunuri si servicii  |                                       |                          |                                       |                          | 48.000    | 17.000                  | 13.553                | 3.749              | 5.712                              |                        |
|              |                      |                    | 20                    | 01                | 01                | Furnituri de birou  |                                       |                          |                                       |                          | 35.000    | 10.000                  | 13.553                | 3.749              | 5.712                              |                        |
|              |                      |                    | 20                    | 01                | 02                | Material pentru curatenie   |                                       |                          |                                       |                          | 3.000     | 1.000                   | 581                   | 581                |                                    |                        |
|              |                      |                    | 20                    | 01                | 30                | Alte bunuri si servicii pentru<br>intretinere si functionare  |                                       |                          |                                       |                          | 4.000     | 2.000                   |                       |                    |                                    |                        |
|              |                      |                    | 20                    | 02                |                   | Reparatii curente   |                                       |                          |                                       |                          | 28.000    | 7.000                   | 12.972                | 3.749              | 9.223                              | 5.712                  |
|              |                      |                    | 20                    | 04                |                   | Medicamente si materiale sanitare   |                                       |                          |                                       |                          | 2.000     | 2.000                   |                       |                    |                                    |                        |
|              |                      |                    | 20                    | 04                | 01                | Medicamente   |                                       |                          |                                       |                          | 11.000    | 5.000                   |                       |                    |                                    |                        |
|              |                      |                    | 20                    | 04                | 02                | Materiale sanitare  |                                       |                          |                                       |                          | 7.000     | 3.000                   |                       |                    |                                    |                        |
|              |                      |                    | 51                    |                   |                   | TITLUL VI TRANSFERURI INTRE UNITATI ALE<br>ADMINISTRATIEI PUBLICE   |                                       |                          |                                       |                          | 4.000     | 2.000                   |                       |                    |                                    |                        |
|              |                      |                    | 51                    | 01                |                   | Transferuri curente   |                                       |                          |                                       |                          | 1.050.000 | 270.000                 | 270.000               | 270.000            | 270.000                            | 270.000                |
|              |                      |                    | 51                    | 01                | 39                | Transferuri din bugetele locale pentru<br>finantarea unitatilor de asistenta<br>sociala si medico-sociale |                                       |                          |                                       |                          | 1.050.000 | 270.000                 | 270.000               | 270.000            | 270.000                            | 270.000                |
| 6702         |                      |                    | 01                    |                   |                   | CULTURA, RECREERE SI RELIGIE  |                                       |                          |                                       |                          | 3.137.000 | 894.000                 | 755.414               | 724.740            | 30.674                             | 766.491                |
|              |                      |                    | 01                    |                   |                   | CHELTUIELI CURENTE  |                                       |                          |                                       |                          | 3.137.000 | 894.000                 | 755.414               | 724.740            | 30.674                             | 766.491                |
|              |                      |                    | 10                    |                   |                   | TITLUL I CHELTUIELI DE PERSONAL   |                                       |                          |                                       |                          | 1.472.000 | 367.000                 | 234.314               | 234.314            |                                    | 250.661                |
|              |                      |                    | 10                    | 01                |                   | Cheltuieli salariale in bani  |                                       |                          |                                       |                          | 1.423.000 | 358.000                 | 229.182               | 229.182            |                                    | 245.169                |
|              |                      |                    | 10                    | 01                | 01                | Salarii de baza   |                                       |                          |                                       |                          | 1.307.000 | 328.000                 | 209.709               | 209.709            |                                    | 224.581                |
|              |                      |                    | 10                    | 01                | 06                | Alte sporuri  |                                       |                          |                                       |                          | 40.000    | 10.000                  | 8.538                 | 8.538              |                                    | 8.538                  |
|              |                      |                    | 10                    | 01                | 17                | Indemnizatii de hrana   |                                       |                          |                                       |                          | 76.000    | 20.000                  | 10.935                | 10.935             |                                    | 12.050                 |
|              |                      |                    | 10                    | 02                |                   | Cheltuieli salariale in natura  |                                       |                          |                                       |                          | 16.000    |                         |                       |                    |                                    |                        |

| Capi-<br>tol | Sub-<br>capi-<br>tol | Pa-<br>ra-<br>gra-<br>f | Gru-<br>pa /<br>Titlu<br>col | Ali-<br>ne-<br>at | Denumire indicator   | Credite de angajament |   |            | Credite bugetare |           | Angajamente<br>legale | Plati<br>efectuate | Angajamente<br>legale<br>de platit | Cheltuieli<br>efective |
|--------------|----------------------|-------------------------|------------------------------|-------------------|--|-----------------------|---|------------|------------------|-----------|-----------------------|--------------------|------------------------------------|------------------------|
|              |                      |                         |                              |                   |  | 1                     | 2 | 3          | 4                | 5         |                       |                    |                                    |                        |
|              | <b>A</b>             |                         |                              |                   | <b>B</b>   |                       |   |            |                  |           |                       |                    |                                    |                        |
|              | 10                   | 02                      | 06                           |                   | Vouchere de vacanta  |                       |   | 16.000     |                  |           |                       |                    |                                    |                        |
|              | 10                   | 03                      |                              |                   | Contributii  |                       |   | 33.000     | 9.000            | 5.132     | 5.132                 | 5.132              | 5.492                              | 5.492                  |
|              | 10                   | 03                      | 07                           |                   | Contributia asiguratorie pentru munca                        |                       |   | 33.000     | 9.000            | 5.132     | 5.132                 | 5.132              | 5.492                              | 5.492                  |
|              | 20                   |                         |                              |                   | TITLUL II BUNURI SI SERVICII                                 |                       |   | 258.000    | 117.000          | 106.346   | 111.100               | 80.426             | 105.830                            | 105.830                |
|              | 20                   | 01                      |                              |                   | Bunuri si servicii   |                       |   | 240.000    | 116.000          | 106.006   | 110.760               | 80.086             | 105.490                            | 105.490                |
|              | 20                   | 01                      | 01                           |                   | Furnituri de birou   |                       |   | 4.000      | 2.000            |           |                       |                    |                                    |                        |
|              | 20                   | 01                      | 02                           |                   | Materiale pentru curatenie                                   |                       |   | 10.000     | 2.000            | 402       | 402                   | 402                | 402                                | 402                    |
|              | 20                   | 01                      | 03                           |                   | Incalzit, iluminat si forta motrica                          |                       |   | 195.000    | 100.000          | 101.258   | 106.012               | 75.338             | 100.742                            | 100.742                |
|              | 20                   | 01                      | 30                           |                   | Alte bunuri si servicii pentru<br>intretinere si functionare |                       |   | 31.000     | 12.000           | 4.346     | 4.346                 | 4.346              | 4.346                              | 4.346                  |
|              | 20                   | 05                      |                              |                   | Bunuri de natura obiectelor de inventar                      |                       |   | 1.000      |                  |           |                       |                    |                                    |                        |
|              | 20                   | 05                      | 30                           |                   | Alte obiecte de inventar                                     |                       |   | 1.000      |                  |           |                       |                    |                                    |                        |
|              | 20                   | 06                      |                              |                   | Deplasari, detasari, transferari                             |                       |   | 2.000      | 1.000            | 340       | 340                   | 340                | 340                                | 340                    |
|              | 20                   | 06                      | 01                           |                   | Deplasari interne, detasari, transferari                     |                       |   | 2.000      | 1.000            | 340       | 340                   | 340                | 340                                | 340                    |
|              | 20                   | 30                      |                              |                   | Alte cheltuieli  |                       |   | 15.000     |                  |           |                       |                    |                                    |                        |
|              | 20                   | 30                      | 30                           |                   | Alte cheltuieli cu bunuri si servicii                        |                       |   | 15.000     |                  |           |                       |                    |                                    |                        |
|              | 51                   |                         |                              |                   | TITLUL VI TRANSFERURI INTRE UNITATI ALE                      |                       |   |            |                  |           |                       |                    |                                    |                        |
|              |                      |                         |                              |                   | ADMINISTRATIEI PUBLICE                                       |                       |   | 1.407.000  | 410.000          | 410.000   | 410.000               | 410.000            | 410.000                            | 410.000                |
|              | 51                   | 01                      |                              |                   | Transferuri curente  |                       |   | 1.407.000  | 410.000          | 410.000   | 410.000               | 410.000            | 410.000                            | 410.000                |
|              | 51                   | 01                      | 01                           |                   | Transferuri catre institutiile publice                       |                       |   | 1.407.000  | 410.000          | 410.000   | 410.000               | 410.000            | 410.000                            | 410.000                |
| 6802         | 01                   |                         |                              |                   | ASIGURARI SI ASISTENTA SOCIALA                               |                       |   | 28.165.000 | 8.012.000        | 7.388.714 | 7.388.565             | 7.331.394          | 7.535.751                          | 7.535.751              |
|              |                      |                         |                              |                   | CHELTUIELI CURENTE   |                       |   | 28.165.000 | 8.012.000        | 7.388.714 | 7.388.565             | 7.331.394          | 7.535.751                          | 7.535.751              |
|              | 10                   |                         |                              |                   | TITLUL I CHELTUIELI DE PERSONAL                              |                       |   | 10.193.000 | 2.305.000        | 2.229.542 | 2.229.542             | 2.229.542          | 2.283.168                          | 2.283.168              |
|              | 10                   | 01                      |                              |                   | Cheltuieli salariale in bani                                 |                       |   | 9.831.000  | 2.255.000        | 2.183.088 | 2.183.088             | 2.183.088          | 2.235.655                          | 2.235.655              |
|              | 10                   | 01                      | 01                           |                   | Salarii de baza  |                       |   | 9.094.000  | 2.069.000        | 2.032.395 | 2.032.395             | 2.032.395          | 2.088.940                          | 2.088.940              |
|              | 10                   | 01                      | 06                           |                   | Alte sporuri   |                       |   | 108.000    | 28.000           | 18.807    | 18.807                | 18.807             | 18.709                             | 18.709                 |



| Capi-<br>tol | Sub-<br>capi-<br>tol | Pa-<br>ra-<br>gra-<br>ful | Ar-<br>ti-<br>col | Ali-<br>ne-<br>at | Denumire indicator   | Credite de angajament                              |                          | Credite bugetare                                   |                          |                         | Angajamente<br>legale | Plati<br>efectuate | Angajamente<br>legale<br>de platit | Cheltuieli<br>efective |
|--------------|----------------------|---------------------------|-------------------|-------------------|--|--|--------------------------|--|--------------------------|-------------------------|-----------------------|--------------------|------------------------------------|------------------------|
|              |                      |                           |                   |                   |  | aprobate<br>la finele<br>perioadei<br>de raportare | trimestriale<br>cumulate | aprobate<br>la finele<br>perioadei<br>de raportare | trimestriale<br>cumulate | Angajamente<br>bugetare |                       |                    |                                    |                        |
| A            |                      | B                         |                   |                   |  | 1  | 2                        | 3  | 4                        | 5                       | 6                     | 7                  | 8=6-7                              | 9                      |
|              |                      |                           |                   |                   | sociala si medico-sociale                                    |  |                          | 1.280.000  | 511.000                  | 459.938                 | 459.938               | 459.938            |                                    | 459.938                |
|              |                      |                           |                   |                   | TITLUL VIII ASISTENTA SOCIALA                                |  |                          | 16.616.000   | 5.180.000                | 4.677.471               | 4.679.834             | 50.351             |                                    | 4.778.022              |
|              |                      |                           |                   |                   | Ajutoare sociale   |  |                          | 16.616.000   | 5.180.000                | 4.677.471               | 4.679.834             | 50.351             |                                    | 4.778.022              |
|              |                      |                           |                   |                   | Ajutoare sociale in numerar                                  |  |                          | 16.136.000   | 5.040.000                | 4.541.955               | 4.544.318             | 2.363              |                                    | 4.642.506              |
|              |                      |                           |                   |                   | Support alimentar  |  |                          | 480.000  | 140.000                  | 135.516                 | 135.516               | 87.988             |                                    | 135.516                |
| 7000         | 02                   |                           |                   |                   | Partea IV-a SERVICII SI DEZVOLTARE                           |  |                          |  |                          |                         |                       |                    |                                    |                        |
|              |                      |                           |                   |                   | PUBLICA, LOCUINTE, MEDIU SI APE                              |  |                          | 21.530.000   | 11.528.000               | 10.316.121              | 10.166.847            | 822.191            |                                    | 6.572.610              |
| 7002         |                      |                           |                   |                   | LOCUINTE, SERVICII SI DEZVOLTARE PUBLICA                     |  |                          | 7.006.000  | 3.281.000                | 2.608.607               | 2.459.333             | 251.944            |                                    | 1.754.615              |
|              |                      |                           |                   |                   | CHELTUIELI CURENTE   |  |                          | 7.006.000  | 3.281.000                | 2.608.607               | 2.459.333             | 251.944            |                                    | 1.754.615              |
|              |                      |                           |                   |                   | TITLUL II BUNURI SI SERVICII                                 |  |                          | 7.006.000  | 3.281.000                | 2.608.607               | 2.459.333             | 251.944            |                                    | 1.754.615              |
|              |                      |                           |                   |                   | Bunuri si servicii   |  |                          | 6.106.000  | 3.056.000                | 2.445.710               | 2.296.436             | 173.080            |                                    | 1.628.703              |
|              |                      |                           |                   |                   | Incalzit, iluminat si forta motrica                          |  |                          | 1.100.000  | 300.000                  | 578.813                 | 429.539               | 144.740            |                                    | 383.161                |
|              |                      |                           |                   |                   | Alte bunuri si servicii pentru<br>intretinere si functionare |  |                          | 5.006.000  | 2.756.000                | 1.866.897               | 1.866.897             | 28.340             |                                    | 1.245.542              |
|              |                      |                           |                   |                   | Reparatii curente  |  |                          | 800.000  | 200.000                  | 140.327                 | 140.327               | 78.864             |                                    | 103.342                |
|              |                      |                           |                   |                   | Alte cheltuieli  |  |                          | 100.000  | 25.000                   | 22.570                  | 22.570                | 22.570             |                                    | 22.570                 |
|              |                      |                           |                   |                   | Alte cheltuieli cu bunuri si servicii                        |  |                          | 100.000  | 25.000                   | 22.570                  | 22.570                | 22.570             |                                    | 22.570                 |
| 7402         |                      |                           |                   |                   | PROTECTIA MEDIULUI   |  |                          | 14.524.000   | 8.247.000                | 7.707.514               | 7.707.514             | 570.247            |                                    | 4.817.995              |
|              |                      |                           |                   |                   | CHELTUIELI CURENTE   |  |                          | 14.524.000   | 8.247.000                | 7.707.514               | 7.707.514             | 570.247            |                                    | 4.817.995              |
|              |                      |                           |                   |                   | TITLUL II BUNURI SI SERVICII                                 |  |                          | 13.881.000   | 8.031.000                | 7.492.234               | 7.492.234             | 570.247            |                                    | 4.602.715              |
|              |                      |                           |                   |                   | Bunuri si servicii   |  |                          | 13.881.000   | 8.031.000                | 7.492.234               | 7.492.234             | 570.247            |                                    | 4.602.715              |
|              |                      |                           |                   |                   | Apa, canal si salubritate                                    |  |                          | 1.060.000  | 500.000                  | 457.606                 | 457.606               |                    |                                    | 404.214                |
|              |                      |                           |                   |                   | Alte bunuri si servicii pentru<br>intretinere si functionare |  |                          | 12.821.000   | 7.531.000                | 7.034.628               | 7.034.628             | 570.247            |                                    | 4.198.501              |
|              |                      |                           |                   |                   | TITLUL VII ALTE TRANSFERURI                                  |  |                          | 643.000  | 216.000                  | 215.280                 | 215.280               | 215.280            |                                    | 215.280                |
|              |                      |                           |                   |                   | A. Transferuri interne                                       |  |                          | 643.000  | 216.000                  | 215.280                 | 215.280               | 215.280            |                                    | 215.280                |

| Capi-<br>tol | Sub-<br>capi-<br>tol | Pa-<br>ra-<br>graf | Ar-<br>ti-<br>col | Ali-<br>ne-<br>at | Denumire indicator   | Credite de angajament                 |                          |                                       |                          | Credite bugetare                      |                          | Angajamente<br>legale | Plati<br>efectuate | Angajamente<br>legale<br>de platit | Cheltuieli<br>efective |
|--------------|----------------------|--------------------|-------------------|-------------------|--|---------------------------------------|--------------------------|---------------------------------------|--------------------------|---------------------------------------|--------------------------|-----------------------|--------------------|------------------------------------|------------------------|
|              |                      |                    |                   |                   |  | aprobate<br>la finele<br>de raportare | trimestriale<br>cumulate | aprobate<br>la finele<br>de raportare | trimestriale<br>cumulate | aprobate<br>la finele<br>de raportare | trimestriale<br>cumulate |                       |                    |                                    |                        |
| A            |                      | B                  |                   |                   |  | 1                                     | 2                        | 3                                     | 4                        | 5                                     | 6                        | 7                     | 8=6-7              |                                    | 9                      |
|              | 55                   | 01                 | 65                |                   | Sume reprezentand contributia unitatilor administrativ-teritoriale la Fondul IID |                                       |                          |                                       |                          |                                       |                          |                       |                    |                                    |                        |
| 8000         | 02                   |                    |                   |                   | Partea V-a ACTIUNI ECONOMICE   | 643.000                               |                          | 216.000                               | 216.000                  | 215.280                               | 215.280                  | 215.280               | 215.280            | 539                                | 215.280                |
| 8002         |                      |                    |                   |                   | ACTIUNI GENERALE ECONOMICE,<br>SIDE MUNCA  | 4.595.000                             |                          | 240.000                               | 240.000                  | 231.170                               | 231.074                  | 230.535               | 146.389            |                                    | 146.389                |
|              | 01                   |                    |                   |                   | CHELTUIELI CURENTE   | 10.000                                |                          | 5.000                                 | 5.000                    | 1.815                                 | 1.719                    | 1.180                 | 1.627              |                                    | 1.627                  |
|              | 20                   |                    |                   |                   | TITLUL II BUNURI SI SERVICII   | 10.000                                |                          | 5.000                                 | 5.000                    | 1.815                                 | 1.719                    | 1.180                 | 1.627              |                                    | 1.627                  |
|              | 20                   | 01                 |                   |                   | Bunuri si servicii   | 10.000                                |                          | 5.000                                 | 5.000                    | 1.815                                 | 1.719                    | 1.180                 | 1.627              |                                    | 1.627                  |
|              | 20                   | 01                 | 03                |                   | Incalzit, iluminat si forta motrica  | 3.000                                 |                          | 2.000                                 | 2.000                    | 931                                   | 835                      | 296                   | 743                |                                    | 743                    |
|              | 20                   | 01                 | 04                |                   | Apa, canal si salubritate  | 2.000                                 |                          | 1.000                                 | 1.000                    |                                       |                          |                       |                    |                                    |                        |
|              | 20                   | 01                 | 30                |                   | Alte bunuri si servicii pentru intretinere si functionare                        | 5.000                                 |                          | 2.000                                 | 2.000                    | 884                                   | 884                      | 884                   | 884                |                                    | 884                    |
| 8402         |                      |                    |                   |                   | TRANSPORTURI   | 4.585.000                             |                          | 235.000                               | 235.000                  | 229.355                               | 229.355                  | 229.355               | 144.762            |                                    | 144.762                |
|              | 01                   |                    |                   |                   | CHELTUIELI CURENTE   | 4.585.000                             |                          | 235.000                               | 235.000                  | 229.355                               | 229.355                  | 229.355               | 144.762            |                                    | 144.762                |
|              | 20                   |                    |                   |                   | TITLUL II BUNURI SI SERVICII   | 4.585.000                             |                          | 235.000                               | 235.000                  | 229.355                               | 229.355                  | 229.355               | 144.762            |                                    | 144.762                |
|              | 20                   | 01                 |                   |                   | Bunuri si servicii   | 375.000                               |                          | 25.000                                | 25.000                   | 22.515                                | 22.515                   | 22.515                | 25.477             |                                    | 25.477                 |
|              | 20                   | 01                 | 30                |                   | Alte bunuri si servicii pentru intretinere si functionare                        | 375.000                               |                          | 25.000                                | 25.000                   | 22.515                                | 22.515                   | 22.515                | 25.477             |                                    | 25.477                 |
| 9902         | 96                   |                    |                   |                   | Reparatii curente<br>excedenti/deficit sect funct                                | 4.210.000                             |                          | 210.000                               | 210.000                  | 206.840                               | 206.840                  | 206.840               | 119.285            |                                    | 119.285                |
|              |                      |                    |                   |                   |  |                                       |                          |                                       |                          |                                       | 10.741.572               |                       |                    |                                    |                        |

Conducatorul institutiei,

Conducatorul compartimentului  
financiar-contabil

## TOTAL JUDET

CONTUL DE EXECUTIE AL BUGETULUI LOCAL - CHELTUIELI  
SECTIUNEA DE DEZVOLTARE  
31.03.2025

| Capi-<br>tol | Sub-<br>capi-<br>tol | Pa-<br>ra-<br>gra-<br>ful | Ar-<br>ti-<br>col | Ali-<br>ne-<br>at | Denumire indicator  | Credite de angajament                              |   |                          |             | Angajamente<br>bugetare | Angajamente<br>legale | Plati<br>efectuate | Angajamente<br>legale<br>de platit | Cheltuieli<br>efective |
|--------------|----------------------|---------------------------|-------------------|-------------------|---|--|---|--------------------------|-------------|-------------------------|-----------------------|--------------------|------------------------------------|------------------------|
|              |                      |                           |                   |                   |   | aprobate<br>la finele<br>perioadei<br>de raportare |   | trimestriale<br>cumulate |             |                         |                       |                    |                                    |                        |
|              |                      |                           |                   |                   |   | 1  | 2 | 3                        | 4           |                         |                       |                    |                                    |                        |
|              | <b>A</b>             |                           |                   |                   | <b>B</b>  |  |   |                          |             |                         |                       |                    |                                    |                        |
| 5002         |                      |                           |                   |                   | TOTAL CHELTUIELI  |  |   |                          |             |                         |                       |                    |                                    |                        |
|              | 01                   |                           |                   |                   | CHELTUIELI CURENTE  |  |   | 380.330.000              | 380.211.000 | 17.769.048              | 33.232.956            | 13.378.972         | 19.853.984                         | 1.016.939              |
|              | 51                   |                           |                   |                   | TITLUL VI TRANSFERURI INTRE UNITATI ALE<br>ADMINISTRATIEI PUBLICE   |  |   | 216.721.000              | 216.721.000 | 17.431.091              | 23.207.412            | 13.274.888         | 9.932.524                          | 570.292                |
|              | 51                   | 02                        |                   |                   | Transferuri de capital  |  |   | 2.749.000                | 2.749.000   |                         |                       |                    |                                    |                        |
|              | 51                   | 02                        | 25                |                   | Transferuri din veniturile proprii ale<br>Ministerului Sanatatii catre bugetele<br>locale pentru finantarea aparaturii<br>medicale si echipamentelor de comuni-<br>catii in urgenta in sanatate |  |   | 2.749.000                | 2.749.000   |                         |                       |                    |                                    |                        |
|              | 51                   | 02                        | 29                |                   | Alte transferuri de capital catre<br>instituti publice  |  |   | 2.649.000                | 2.649.000   |                         |                       |                    |                                    |                        |
|              | 56                   |                           |                   |                   | TITLUL VIII PROIECTE CU FINANTARE DIN<br>FONDURI EXTERNE NERAMBURSABILE (FEN)   |  |   | 100.000                  | 100.000     |                         |                       |                    |                                    |                        |
|              | 56                   | 48                        |                   |                   | POSTADERARE   |  |   | 128.941.000              | 128.941.000 | 49.679                  | 49.679                | 30.521             | 19.158                             |                        |
|              | 56                   | 48                        | 01                |                   | Programe finantate din Fondul European<br>de Dezvoltare Regionala (FEDR), aferente<br>cadrlui financiar 2021-2027   |  |   | 126.333.000              | 126.333.000 | 49.679                  | 49.679                | 30.521             | 19.158                             |                        |
|              | 56                   | 48                        | 02                |                   | Finantare nationala   |  |   | 17.136.000               | 17.136.000  | 5.471                   | 5.471                 | 3.086              | 2.385                              |                        |
|              | 56                   | 48                        | 03                |                   | Finantare externa nerambursabila<br>Cheltuieli neeligibile  |  |   | 107.989.000              | 107.989.000 | 44.208                  | 44.208                | 27.435             | 16.773                             |                        |
|              | 56                   | 49                        |                   |                   | Programe finantate din Fondul Social<br>European (FSE), aferente cadrului<br>financiar 2021-2027  |  |   | 1.208.000                | 1.208.000   |                         |                       |                    |                                    |                        |
|              | 56                   | 49                        | 01                |                   | Finantare nationala   |  |   | 2.608.000                | 2.608.000   |                         |                       |                    |                                    |                        |
|              | 56                   | 49                        | 02                |                   | Finantare externa nerambursabila  |  |   | 395.000                  | 395.000     |                         |                       |                    |                                    |                        |
|              |                      |                           |                   |                   |   |  |   | 2.213.000                | 2.213.000   |                         |                       |                    |                                    |                        |





| Capi-<br>tol | Sub-<br>capi-<br>tol | Pa-<br>ra-<br>gra-<br>f | Ar-<br>ti-<br>col | Al-<br>ne-<br>at | Denumire indicator  | Credite de angajament  |   |   | Credite bugetare |             | Angajamente<br>legale | Plati<br>efectuate | Angajamente<br>legale<br>de platit | Cheltuieli<br>efective |
|--------------|----------------------|-------------------------|-------------------|------------------|---|--|---|---|------------------|-------------|-----------------------|--------------------|------------------------------------|------------------------|
|              |                      |                         |                   |                  |   | aprobate<br>la finele<br>perioadei<br>de raportare   | 1 | 2 | 3                | 4           |                       |                    |                                    |                        |
|              |                      |                         |                   |                  | <b>B</b>  |  |   |   |                  |             |                       |                    |                                    |                        |
|              |                      |                         |                   |                  | <b>A</b>  |  |   |   |                  |             |                       |                    |                                    |                        |
|              |                      |                         |                   |                  | 71 01 02  | Masini, echipamente si mijloace de transport   |   |   |                  |             |                       |                    |                                    | 32.170                 |
|              |                      |                         |                   |                  | 71 01 03  | Mobilier, aparatura biroutica si alte active corporale                                     |   |   |                  |             |                       |                    |                                    | 29.992                 |
|              |                      |                         |                   |                  | 71 01 30  | Alte active fixe (inclusiv reparatii capitale)   |   |   | 600.000          | 600.000     | 4.760                 |                    | 4.760                              | 30.393                 |
| 6000         | 02                   |                         |                   |                  | Partea II-a APARARE, ORDINE PUBLICA SI SIGURANTA NATIONALA  |  |   |   | 554.000          | 554.000     |                       |                    |                                    | 116                    |
| 6102         |                      |                         |                   |                  | ORDINE PUBLICA SI SIGURANTA NATIONALA CHELTUIELI DE CAPITAL |  |   |   |                  |             |                       |                    |                                    | 116                    |
|              |                      |                         |                   |                  | 71 01   | TITLUL XV ACTIVE NEFINANCIARE  |   |   |                  |             |                       |                    |                                    | 116                    |
|              |                      |                         |                   |                  | 71 01 02  | Active fixe  |   |   |                  |             |                       |                    |                                    | 116                    |
|              |                      |                         |                   |                  | 71 01 02  | Masini, echipamente si mijloace de transport   |   |   |                  |             |                       |                    |                                    | 116                    |
| 6500         | 02                   |                         |                   |                  | Partea III-a CHELTUIELI SOCIAL-CULTURALE                    |  |   |   | 150.552.000      | 150.433.000 | 169.226               | 50.226             | 410.638                            | 571.988                |
| 6502         |                      |                         |                   |                  | INVATAMANT  |  |   |   | 105.427.000      | 105.427.000 | 34.636                | 34.636             |                                    | 566.167                |
|              |                      |                         |                   |                  | 01  | CHELTUIELI CURENTE   |   |   | 6.664.000        | 6.664.000   | 34.636                | 34.636             |                                    | 533.022                |
|              |                      |                         |                   |                  | 56  | TITLUL VIII PROIECTE CU FINANTARE DIN FONDURI EXTERNE NERAMBURSABILE (FEN)                 |   |   |                  |             |                       |                    |                                    |                        |
|              |                      |                         |                   |                  |   | POSTADERARE  |   |   |                  |             |                       |                    |                                    |                        |
|              |                      |                         |                   |                  | 56 49   | Programe finantate din Fondul Social European (FSE), aferente cadrului financiar 2021-2027 |   |   | 2.608.000        | 2.608.000   |                       |                    |                                    |                        |
|              |                      |                         |                   |                  | 56 49 01  | Finantare nationala  |   |   | 2.608.000        | 2.608.000   |                       |                    |                                    |                        |
|              |                      |                         |                   |                  | 56 49 02  | Finantare externa nerambursabila   |   |   | 395.000          | 395.000     |                       |                    |                                    |                        |
|              |                      |                         |                   |                  | 58  | TITLUL X PROIECTE CU FINANTARE DIN   |   |   | 2.213.000        | 2.213.000   |                       |                    |                                    |                        |





| Capi-<br>tol | Sub-<br>capi-<br>tol | Pa-<br>ra-<br>graf | Gru-<br>ps /<br>Titlu<br>col | Ar-<br>ti-<br>col | Al-<br>ne-<br>at | Denumire indicator   | Credite de angajament                              |                          |  | Credite bugetare         |       | Angajamente<br>legale | Plati<br>efectuate | Angajamente<br>legale<br>de platit | Cheltuieli<br>efective |  |
|--------------|----------------------|--------------------|------------------------------|-------------------|------------------|--|--|--------------------------|--|--------------------------|-------|-----------------------|--------------------|------------------------------------|------------------------|--|
|              |                      |                    |                              |                   |                  |  | aprobate<br>la finele<br>perioadei<br>de raportare | trimestriale<br>cumulate | aprobate<br>la finele<br>perioadei<br>de raportare | trimestriale<br>cumulate |       |                       |                    |                                    |                        |  |
| A            |                      |                    |                              |                   |                  |  | 1  | 2                        | 3  | 4                        | 5     | 6                     | 7                  | 8-6-7                              | 9                      |  |
| B            |                      |                    |                              |                   |                  |  |  |                          |  |                          |       |                       |                    |                                    |                        |  |
|              | 58                   | 01                 | 03                           |                   |                  | Cheltuieli neeligibile   |  |                          |  |                          |       | 144.416               |                    | 144.416                            |                        |  |
|              | 70                   |                    |                              |                   |                  | CHELTUIELI DE CAPITAL  |  |                          | 300.000  | 300.000                  |       |                       |                    |                                    |                        |  |
|              | 71                   |                    |                              |                   |                  | TITLUL XV ACTIVE NEFINANCIARE  |  |                          | 300.000  | 300.000                  |       |                       |                    |                                    |                        |  |
|              | 71                   | 01                 |                              |                   |                  | Active fixe  |  |                          | 300.000  | 300.000                  |       |                       |                    |                                    |                        |  |
|              | 71                   | 01                 | 30                           |                   |                  | Alte active fixe   |  |                          |  |                          |       |                       |                    |                                    |                        |  |
|              |                      |                    |                              |                   |                  | (inclusiv reparatii capitale)  |  |                          | 300.000  | 300.000                  |       |                       |                    |                                    |                        |  |
| 6702         | 01                   |                    |                              |                   |                  | CULTURA, RECREERE SI RELIGIE   |  |                          | 29.945.000   | 29.945.000               | 9.639 | 153.130               | 9.639              | 143.491                            | 4.991                  |  |
|              | 56                   |                    |                              |                   |                  | CHELTUIELI CURENTE   |  |                          | 28.429.000   | 28.429.000               | 9.639 | 16.280                | 9.639              | 6.641                              | 3.260                  |  |
|              |                      |                    |                              |                   |                  | TITLUL VIII PROIECTE CU FINANTARE DIN<br>FONDURI EXTERNE NERAMBURSABILE (FEN)                                      |  |                          |  |                          |       |                       |                    |                                    |                        |  |
|              |                      |                    |                              |                   |                  | POSTADERARE  |  |                          | 28.429.000   | 28.429.000               | 9.639 | 9.639                 | 9.639              |                                    |                        |  |
|              | 56                   | 48                 |                              |                   |                  | Programe finantate din Fondul European<br>de Dezvoltare Regionala (FEDR), aferente<br>cadrelui financiar 2021-2027 |  |                          |  |                          |       |                       |                    |                                    |                        |  |
|              | 56                   | 48                 | 01                           |                   |                  | Finantare nationala  |  |                          | 28.429.000   | 28.429.000               | 9.639 | 9.639                 | 9.639              |                                    |                        |  |
|              | 56                   | 48                 | 02                           |                   |                  | Finantare externa nerambursabila   |  |                          | 4.160.000  | 4.160.000                | 1.446 | 1.446                 | 1.446              |                                    |                        |  |
|              | 56                   | 48                 | 03                           |                   |                  | Cheltuieli neeligibile   |  |                          | 23.560.000   | 23.560.000               | 8.193 | 8.193                 | 8.193              |                                    |                        |  |
|              | 58                   |                    |                              |                   |                  | TITLUL X PROIECTE CU FINANTARE DIN<br>FONDURI EXTERNE NERAMBURSABILE   |  |                          | 709.000  | 709.000                  |       |                       |                    |                                    |                        |  |
|              |                      |                    |                              |                   |                  | CADRULUI FINANCIAR 2014-2020 SI DIN<br>FONDUL DE MODERNIZARE   |  |                          |  |                          |       |                       |                    |                                    |                        |  |
|              | 58                   | 01                 |                              |                   |                  | Programe din Fondul European de Dezvoltare<br>Regionala (FEDR)   |  |                          |  |                          |       | 6.641                 |                    | 6.641                              | 3.260                  |  |
|              | 58                   | 01                 | 01                           |                   |                  | Finantarea nationala   |  |                          |  |                          |       | 6.641                 |                    | 6.641                              | 3.260                  |  |
|              | 58                   | 01                 | 02                           |                   |                  | Finantarea externa nerambursabila  |  |                          |  |                          |       | 4.619                 |                    | 4.619                              | 2.948                  |  |
|              | 58                   | 01                 | 03                           |                   |                  | Cheltuieli neeligibile   |  |                          |  |                          |       | 2.022                 |                    | 2.022                              |                        |  |
|              |                      |                    |                              |                   |                  |  |  |                          |  |                          |       |                       |                    |                                    | 312                    |  |

| Capi-<br>tol | Sub-<br>capi-<br>tol | Pa-<br>ra-<br>graf | Gru-<br>pa /<br>Titlu | Ar-<br>ti-<br>col | Ali-<br>ne-<br>at | Denumire indicator  | Credite de angajament |          |           | Credite bugetare |          | Angajamente<br>bugetare | Angajamente<br>legale | Plati<br>efectuate | Angajamente<br>legale<br>de platit | Cheltuieli<br>efective |
|--------------|----------------------|--------------------|-----------------------|-------------------|-------------------|---|-----------------------|----------|-----------|------------------|----------|-------------------------|-----------------------|--------------------|------------------------------------|------------------------|
|              |                      |                    |                       |                   |                   |   | 1                     | 2        | 3         | 4                | 5        |                         |                       |                    |                                    |                        |
| <b>A</b>     |                      |                    |                       |                   |                   |   | <b>1</b>              | <b>2</b> | <b>3</b>  | <b>4</b>         | <b>5</b> | <b>6</b>                | <b>7</b>              | <b>8=6-7</b>       | <b>9</b>                           |                        |
|              | 70                   |                    |                       |                   |                   | CHELTUIELI DE CAPITAL   |                       |          | 1.516.000 | 1.516.000        |          | 136.850                 |                       | 136.850            | 1.731                              |                        |
|              | 71                   |                    |                       |                   |                   | TITLUL XV ACTIVE NEFINANCIARE   |                       |          | 1.516.000 | 1.516.000        |          | 136.850                 |                       | 136.850            | 1.731                              |                        |
|              | 71                   | 01                 |                       |                   |                   | Active fixe   |                       |          | 1.516.000 | 1.516.000        |          | 136.850                 |                       | 136.850            | 1.731                              |                        |
|              | 71                   | 01                 | 02                    |                   |                   | Masini, echipamente si mijloace de transport                              |                       |          |           |                  |          |                         |                       |                    |                                    |                        |
|              | 71                   | 01                 | 30                    |                   |                   | Alte active fixe (inclusiv reparatii capitale)                            |                       |          | 1.516.000 | 1.516.000        |          | 136.850                 |                       | 136.850            | 987                                |                        |
| 6802         | 01                   |                    |                       |                   |                   | ASIGURARI SI ASISTENTA SOCIALA  |                       |          | 7.234.000 | 7.115.000        | 119.000  | 122.731                 |                       | 122.731            | 744                                |                        |
|              | 51                   |                    |                       |                   |                   | CHELTUIELI CURENTE  |                       |          | 7.040.000 | 7.040.000        |          | 3.731                   |                       | 3.731              | 830                                |                        |
|              | 51                   | 02                 |                       |                   |                   | TITLUL VI TRANSFERURI INTRE UNITATI ALE ADMINISTRATIEI PUBLICE            |                       |          | 100.000   | 100.000          |          |                         |                       |                    |                                    |                        |
|              | 51                   | 02                 |                       |                   |                   | Transferuri de capital  |                       |          | 100.000   | 100.000          |          |                         |                       |                    |                                    |                        |
|              | 51                   | 02                 | 29                    |                   |                   | Alte transferuri de capital catre institutii publice                      |                       |          | 100.000   | 100.000          |          |                         |                       |                    |                                    |                        |
|              | 60                   |                    |                       |                   |                   | Titulul XII PROIECTE CU FINANTARE   |                       |          |           |                  |          | 1.244                   |                       | 1.244              |                                    |                        |
|              |                      |                    |                       |                   |                   | DIN SUMELE REPREZENTAND ASISTENTA FINANCIARA NERAMBURSABILA AFERENTA PNRR |                       |          |           |                  |          | 1.125                   |                       | 1.125              |                                    |                        |
|              | 60                   | 01                 |                       |                   |                   | Fonduri europene nerambursabile   |                       |          |           |                  |          | 119                     |                       | 119                |                                    |                        |
|              | 60                   | 03                 |                       |                   |                   | Sume aferente TVA   |                       |          |           |                  |          |                         |                       |                    |                                    |                        |
|              | 61                   |                    |                       |                   |                   | Titulul XIII PROIECTE CU FINANTARE  |                       |          |           |                  |          |                         |                       |                    |                                    |                        |
|              |                      |                    |                       |                   |                   | DIN SUMELE AFERENTE COMPONENTEI DE IMPRUMUT A PNRR                        |                       |          | 6.940.000 | 6.940.000        |          | 2.487                   |                       | 2.487              |                                    |                        |
|              | 61                   | 01                 |                       |                   |                   | Fonduri din imprumut rambursabil  |                       |          | 5.840.000 | 5.840.000        |          | 2.250                   |                       | 2.250              |                                    |                        |
|              | 61                   | 03                 |                       |                   |                   | Sume aferente TVA   |                       |          | 1.100.000 | 1.100.000        |          | 237                     |                       | 237                |                                    |                        |
|              | 70                   |                    |                       |                   |                   | CHELTUIELI DE CAPITAL   |                       |          | 194.000   | 75.000           | 119.000  | 119.000                 |                       | 119.000            | 830                                |                        |

| Capi-<br>tol | Sub-<br>capi-<br>tol | Pa-<br>ra-<br>graf | Gru-<br>pa /<br>Titlu | Ar-<br>ti-<br>col | Ali-<br>ne-<br>at | Denumire indicator   | Credite de angajament                 |                          |                                       | Credite bugetare         |            | Angajamente<br>legale | Plati<br>efectuate | Angajamente<br>legale<br>de platit | Cheltuieli<br>efective |
|--------------|----------------------|--------------------|-----------------------|-------------------|-------------------|--|---------------------------------------|--------------------------|---------------------------------------|--------------------------|------------|-----------------------|--------------------|------------------------------------|------------------------|
|              |                      |                    |                       |                   |                   |  | aprobate<br>la finele<br>de raportare | trimestriale<br>cumulate | aprobate<br>la finele<br>de raportare | trimestriale<br>cumulate |            |                       |                    |                                    |                        |
| A            |                      |                    |                       |                   |                   |  | 1                                     | 2                        | 3                                     | 4                        | 5          | 6                     | 7                  | 8=6-7                              | 9                      |
|              |                      |                    | 71                    |                   |                   | TITLUL XV ACTIVE NEFINANCIARE  |                                       |                          |                                       |                          |            |                       |                    |                                    |                        |
|              |                      |                    | 71                    | 01                |                   | Active fixe  | 194.000                               |                          | 194.000                               | 75.000                   | 119.000    | 119.000               |                    | 119.000                            | 830                    |
|              |                      |                    | 71                    | 01                | 01                | Constructii  | 194.000                               |                          |                                       | 75.000                   | 119.000    | 119.000               |                    |                                    | 830                    |
|              |                      |                    | 71                    | 01                | 02                | Masini, echipamente si mijloace de transport   |                                       |                          |                                       |                          |            |                       |                    |                                    | 132                    |
|              |                      |                    | 71                    | 01                | 03                | Mobilier, aparatura birotica si alte active corporale  |                                       |                          |                                       |                          |            |                       |                    |                                    | 365                    |
|              |                      |                    | 71                    | 01                | 30                | Alte active fixe   |                                       |                          |                                       |                          |            |                       |                    |                                    | 333                    |
| 7000         | 02                   |                    |                       |                   |                   | (inclusiv reparatii capitale)  | 194.000                               |                          |                                       | 75.000                   | 119.000    | 119.000               |                    | 119.000                            |                        |
|              |                      |                    |                       |                   |                   | Partea IV-a SERVICII SI DEZVOLTARE PUBLICA, LOCUINTE, MEDIU SI APE   | 183.133.000                           |                          | 183.133.000                           | 183.133.000              | 17.531.292 | 24.103.440            | 13.311.943         | 10.791.497                         | 254.766                |
|              |                      |                    |                       |                   |                   | LOCUINTE, SERVICII SI DEZVOLTARE PUBLICA   | 176.521.000                           |                          | 176.521.000                           | 176.521.000              | 17.479.060 | 20.270.875            | 13.259.711         | 7.011.164                          | 219.872                |
|              |                      |                    | 01                    |                   |                   | CHELTUIELI CURENTE   | 156.886.000                           |                          | 156.886.000                           | 156.886.000              | 17.361.056 | 18.996.670            | 13.209.731         | 5.786.939                          | 729                    |
|              |                      |                    | 56                    |                   |                   | TITLUL VIII PROIECTE CU FINANTARE DIN FONDURI EXTERNE NERAMBURSABILE (FEN)                                   |                                       |                          |                                       |                          |            |                       |                    |                                    |                        |
|              |                      |                    |                       |                   |                   | POSTADERARE  | 88.551.000                            |                          | 88.551.000                            | 88.551.000               | 14.280     | 14.280                |                    | 14.280                             |                        |
|              |                      |                    | 56                    | 48                |                   | Programe finantate din Fondul European de Dezvoltare Regionala (FEDR), aferente cadrului financiar 2021-2027 | 88.551.000                            |                          | 88.551.000                            | 88.551.000               | 14.280     | 14.280                |                    | 14.280                             |                        |
|              |                      |                    | 56                    | 48                | 01                | Finantare nationala  | 12.072.000                            |                          | 12.072.000                            | 12.072.000               | 2.142      | 2.142                 |                    | 2.142                              |                        |
|              |                      |                    | 56                    | 48                | 02                | Finantare externa nerambursabila   | 76.419.000                            |                          | 76.419.000                            | 76.419.000               | 12.138     | 12.138                |                    | 12.138                             |                        |
|              |                      |                    | 56                    | 48                | 03                | Cheltuieli neeligibile   | 60.000                                |                          | 60.000                                | 60.000                   |            |                       |                    |                                    |                        |
|              |                      |                    | 61                    |                   |                   | Titlul XIII PROIECTE CU FINANTARE DIN SUMELE AFERENTE COMPONENTEI DE IMPRUMUT A PNRR                         | 68.335.000                            |                          | 68.335.000                            | 68.335.000               | 17.346.776 | 18.982.390            | 13.209.731         | 5.772.659                          | 729                    |
|              |                      |                    | 61                    | 01                |                   | Fonduri din imprumut rambursabil   | 57.373.000                            |                          | 57.373.000                            | 57.373.000               | 14.581.057 | 15.399.180            | 11.104.293         | 4.294.887                          | 729                    |



| Capi-<br>tol | Sub-<br>capi-<br>tol | Pa-<br>ra-<br>graf | Gru-<br>pa/<br>Titlu | Ar-<br>ti-<br>col | Ali-<br>ne-<br>at | Denumire indicator   | Credite de angajament                              |                          |  |                          | Credite bugetare                                   |                          |        | Angajamente<br>legale<br>de platit | Plati<br>efectuate | Angajamente<br>legale<br>de platit | Cheltuieli<br>efective |
|--------------|----------------------|--------------------|----------------------|-------------------|-------------------|--|--|--------------------------|--|--------------------------|--|--------------------------|--------|------------------------------------|--------------------|------------------------------------|------------------------|
|              |                      |                    |                      |                   |                   |  | aprobate<br>la finele<br>perioadei<br>de raportare | trimestriale<br>cumulate | aprobate<br>la finele<br>perioadei<br>de raportare | trimestriale<br>cumulate | aprobate<br>la finele<br>perioadei<br>de raportare | trimestriale<br>cumulate |        |                                    |                    |                                    |                        |
| A            |                      |                    |                      |                   |                   | B  | 1  | 2                        | 3  | 4                        | 5  | 6                        | 7      | 8=6-7                              |                    | 9                                  |                        |
|              |                      |                    | 72                   | 01                |                   | Active financiare  |  |                          | 500.000  | 500.000                  |  |                          |        |                                    |                    |                                    |                        |
|              |                      |                    | 72                   | 01                | 01                | Participare la capitalul social al societăților comerciale   |  |                          | 500.000  | 500.000                  |  |                          |        |                                    |                    |                                    |                        |
| 8000         | 02                   |                    |                      |                   |                   | Partea V-a ACTIUNI ECONOMICE   |  |                          | 45.491.000   | 45.491.000               | 63.770   | 8.663.892                | 16.803 | 8.647.089                          | 2.137              |                                    |                        |
| 8002         |                      |                    |                      |                   |                   | ACTIUNI GENERALE ECONOMICE,<br>SI DE MUNCA   |  |                          | 4.356.000  | 4.356.000                | 19.809   | 225.395                  | 14.931 | 210.464                            | 137                |                                    |                        |
|              |                      |                    | 01                   |                   |                   | CHELTUIELI CURENTE   |  |                          | 4.356.000  | 4.356.000                | 19.809   | 225.395                  | 14.931 | 210.464                            | 137                |                                    |                        |
|              |                      |                    | 56                   |                   |                   | TITLUL VIII PROIECTE CU FINANTARE DIN FONDURI EXTERNE NERAMBURSABILE (FEN)                                   |  |                          |  |                          |  |                          |        |                                    |                    |                                    |                        |
|              |                      |                    | 56                   | 48                |                   | POSTADBRARE  |  |                          | 4.356.000  | 4.356.000                | 19.809   | 19.809                   | 14.931 | 4.878                              |                    |                                    |                        |
|              |                      |                    |                      |                   |                   | Programe finantate din Fondul European de Dezvoltare Regionala (FEDR), aferente cadrului financiar 2021-2027 |  |                          | 4.356.000  | 4.356.000                | 19.809   | 19.809                   | 14.931 | 4.878                              |                    |                                    |                        |
|              |                      |                    | 56                   | 48                | 01                | Finantare nationala  |  |                          | 219.000  | 219.000                  | 990  | 990                      | 747    | 243                                |                    |                                    |                        |
|              |                      |                    | 56                   | 48                | 02                | Finantare externa nerambursabila   |  |                          | 4.137.000  | 4.137.000                | 18.819   | 18.819                   | 14.184 | 4.635                              |                    |                                    |                        |
|              |                      |                    | 58                   |                   |                   | TITLUL X PROIECTE CU FINANTARE DIN FONDURI EXTERNE NERAMBURSABILE  |  |                          |  |                          |  |                          |        |                                    |                    |                                    |                        |
|              |                      |                    |                      |                   |                   | CADRULUI FINANCIAR 2014-2020 SI DIN FONDUL DE MODERNIZARE  |  |                          |  |                          |  |                          |        |                                    |                    |                                    |                        |
|              |                      |                    | 58                   | 01                |                   | Programe din Fondul European de Dezvoltare Regionala (FEDR)  |  |                          |  |                          |  | 205.586                  |        | 205.586                            | 137                |                                    |                        |
|              |                      |                    | 58                   | 01                | 01                | Finantarea nationala   |  |                          |  |                          |  | 2.164                    |        | 2.164                              | 137                |                                    |                        |
|              |                      |                    | 58                   | 01                | 03                | Cheltuieli neeligibile   |  |                          |  |                          |  | 2.164                    |        | 2.164                              | 137                |                                    |                        |
|              |                      |                    | 58                   | 02                |                   | Programe din Fondul Social European (FSE)  |  |                          |  |                          |  | 203.422                  |        | 203.422                            |                    |                                    |                        |
|              |                      |                    | 58                   | 02                | 01                | Finantarea nationala   |  |                          |  |                          |  | 10.171                   |        | 10.171                             |                    |                                    |                        |
|              |                      |                    | 58                   | 02                | 02                | Finantarea externa nerambursabila  |  |                          |  |                          |  | 193.251                  |        | 193.251                            |                    |                                    |                        |

| Capi-<br>tol | Sub-<br>capi-<br>tol | Pa-<br>ra-<br>graf | Gru-<br>pa /<br>Titlu | Ar-<br>ti-<br>col | Ali-<br>ne-<br>at | Denumire indicator            | Credite de angajament |   |             |             | Credite bugetare |           |           | Angajamente<br>legale | Plati<br>efectuate | Angajamente<br>legale<br>de platit | Cheltuieli<br>efective |
|--------------|----------------------|--------------------|-----------------------|-------------------|-------------------|-------------------------------|-----------------------|---|-------------|-------------|------------------|-----------|-----------|-----------------------|--------------------|------------------------------------|------------------------|
|              |                      |                    |                       |                   |                   |                               | 1                     | 2 | 3           | 4           | 5                | 6         | 7         |                       |                    |                                    |                        |
|              |                      |                    | <b>A</b>              |                   |                   | <b>B</b>                      |                       |   |             |             |                  |           |           |                       |                    |                                    |                        |
| 8402         |                      |                    | 70                    |                   |                   | TRANSPORTURI                  |                       |   | 41.135.000  | 41.135.000  | 43.961           | 8.438.497 | 1.872     | 8.436.625             |                    | 2.000                              |                        |
|              |                      |                    | 71                    |                   |                   | CHELTUIELI DE CAPITAL         |                       |   | 41.135.000  | 41.135.000  | 43.961           | 8.438.497 | 1.872     | 8.436.625             |                    | 2.000                              |                        |
|              |                      |                    | 71                    | 01                |                   | TITLUL XV ACTIVE NEFINANCIARE |                       |   | 41.135.000  | 41.135.000  | 43.961           | 8.438.497 | 1.872     | 8.436.625             |                    | 2.000                              |                        |
|              |                      |                    | 71                    | 01                | 30                | Active fixe                   |                       |   | 41.135.000  | 41.135.000  | 43.961           | 8.438.497 | 1.872     | 8.436.625             |                    | 2.000                              |                        |
|              |                      |                    |                       |                   |                   | Alte active fixe              |                       |   | 41.135.000  | 41.135.000  | 43.961           | 8.438.497 | 1.872     | 8.436.625             |                    | 2.000                              |                        |
|              |                      |                    |                       |                   |                   | (inclusiv reparatii capitale) |                       |   | 41.135.000  | 41.135.000  | 43.961           | 8.438.497 | 1.872     | 8.436.625             |                    | 2.000                              |                        |
| 9902         | 97                   |                    |                       |                   |                   | excedent/deficit sect dezv    |                       |   | -22.304.000 | -22.425.000 |                  |           | 2.878.317 |                       |                    |                                    |                        |

Conducatorul institutiei,


Conducatorul compartimentului  
financiar-contabil


CONTUL DE EXECUTIE AL IMPRUMUTURILOR INTERNE

31.03.2025

| Capi-<br>tol | Sub-<br>capi-<br>tol | Pa-<br>ra-<br>graf | Ar-<br>ti-<br>col | Ali-<br>ne-<br>at | Denumire indicator   | Credite de angajament                                   |                               | Credite bugetare  |                               | Angajamente<br>legale | Plati<br>efectuate | Angajamente<br>legale<br>de platit | Cheltuieli<br>efective |
|--------------|----------------------|--------------------|-------------------|-------------------|--|---|-------------------------------|---|-------------------------------|-----------------------|--------------------|------------------------------------|------------------------|
|              |                      |                    |                   |                   |  | 1<br>aprobate<br>la finele<br>perioadei<br>de raportare | 2<br>trimestriale<br>cumulate | 3<br>aprobate<br>la finele<br>perioadei<br>de raportare | 4<br>trimestriale<br>cumulate |                       |                    |                                    |                        |
|              |                      |                    |                   |                   | <b>B</b>   | <b>1</b>  | <b>2</b>                      | <b>3</b>  | <b>4</b>                      | <b>5</b>              | <b>7</b>           | <b>8-6-7</b>                       | <b>9</b>               |
| 0            |                      |                    |                   |                   | TOTAL JUDET  |   |                               |   |                               |                       |                    |                                    |                        |
| 5007         |                      |                    |                   |                   | CREDITE INTERNE  |   |                               | 18.756.000  | 5.843.000                     | 12.011                |                    | 12.011                             | 163.712                |
| 6607         |                      |                    |                   |                   | SANATATE   |   |                               | 1.443.000   | 443.000                       |                       |                    |                                    | 110.743                |
|              | 06                   |                    |                   |                   | Servicii medicale in unitati sanitare<br>cu paturi                             |   |                               | 1.443.000   | 443.000                       |                       |                    |                                    | 110.743                |
| 6607         | 06                   | 01                 |                   |                   | Spitale generale   |   |                               | 1.443.000   | 443.000                       |                       |                    |                                    | 110.743                |
| 6707         |                      |                    |                   |                   | CULTURA, RECREERE SI RELIGIE   |   |                               | 3.925.000   | 1.600.000                     | 2.379                 |                    | 2.379                              | 49.382                 |
|              | 03                   |                    |                   |                   | Servicii culturale   |   |                               | 3.925.000   | 1.600.000                     | 2.379                 |                    | 2.379                              | 49.382                 |
|              | 02                   |                    |                   |                   | Biblioteci publice comunale, orasenesti,<br>municipale                         |   |                               |   |                               |                       |                    |                                    |                        |
| 6707         | 03                   |                    |                   |                   | Muzee  |   |                               | 1.300.000   | 600.000                       | 2.379                 |                    | 2.379                              | 47.952                 |
|              | 12                   |                    |                   |                   | Consolidarea si restaurarea monumentelor<br>istorice                           |   |                               |   |                               |                       |                    |                                    | 1.430                  |
| 7007         |                      |                    |                   |                   | LOCUINTE, SERVICII SI DEZVOLTARE PUBLICA                                       |   |                               | 2.625.000   | 1.000.000                     |                       |                    |                                    |                        |
|              | 50                   |                    |                   |                   | Alte servicii in domeniile locuintelor,<br>serviciilor si dezvoltarii comunale |   |                               | 12.375.000  | 3.150.000                     |                       |                    |                                    |                        |
| 8007         |                      |                    |                   |                   | ACTIUNI GENERALE ECONOMICE,<br>SI DE MUNCA                                     |   |                               | 12.375.000  | 3.150.000                     |                       |                    |                                    |                        |
| 8007         | 01                   |                    |                   |                   | Actiuni generale economice si comerciale                                       |   |                               | 1.013.000   | 650.000                       | 9.632                 |                    | 9.632                              | 3.587                  |
|              | 10                   |                    |                   |                   | Programe de dezvoltare regionala si<br>sociala                                 |   |                               | 1.013.000   | 650.000                       | 9.632                 |                    | 9.632                              | 3.587                  |
|              |                      |                    |                   |                   |  |   |                               | 1.013.000   | 650.000                       | 9.632                 |                    | 9.632                              | 3.587                  |

DETALIEREA CHELTUIELILOR

- Imprumuturi interne -

31.03.2025

| Capi-<br>tol | Sub-<br>cap-<br>tol | Pa-<br>ra-<br>graf | Gru-<br>pa /<br>titlu | Ar-<br>ti-<br>col | Ali-<br>ne-<br>at | Denumire indicator   | Credite de angajament |   | Credite bugetare |           |        | Angajamente<br>legale | Plati<br>efectuate | Angajamente<br>legale<br>de platit | Cheltuieli<br>efective |   |
|--------------|---------------------|--------------------|-----------------------|-------------------|-------------------|--|-----------------------|---|------------------|-----------|--------|-----------------------|--------------------|------------------------------------|------------------------|---|
|              |                     |                    |                       |                   |                   |  | 1                     | 2 | 3                | 4         | 5      |                       |                    |                                    |                        | 6 |
| 0            |                     |                    | A                     |                   |                   | B  |                       |   |                  |           |        |                       |                    |                                    |                        |   |
|              |                     |                    |                       |                   |                   | TOTAL JUDET  |                       |   |                  |           |        |                       |                    |                                    |                        |   |
| 5007         |                     |                    | 01                    |                   |                   | CREDITE INTERNE  |                       |   | 18.756.000       | 5.843.000 | 12.011 |                       | 12.011             | 163.712                            |                        |   |
|              |                     |                    | 56                    |                   |                   | CHELTUIELI CURENTE   |                       |   | 18.756.000       | 5.843.000 | 12.011 |                       | 12.011             | 163.712                            |                        |   |
|              |                     |                    |                       |                   |                   | TITLUL VIII PROIECTE CU FINANTARE DIN<br>FONDURI EXTERNE NERAMBURSABILE (FEN)                                      |                       |   |                  |           |        |                       |                    |                                    |                        |   |
|              |                     |                    | 56                    | 48                |                   | POSTADERARE  |                       |   | 18.406.000       | 5.493.000 |        |                       |                    |                                    |                        |   |
|              |                     |                    |                       |                   |                   | Programe finantate din Fondul European<br>de Dezvoltare Regionala (FEDR), aferente<br>cadrelui financiar 2021-2027 |                       |   | 18.406.000       | 5.493.000 |        |                       |                    |                                    |                        |   |
|              |                     |                    | 56                    | 48                | 01                | Finantare nationala  |                       |   | 2.933.000        | 709.000   |        |                       |                    |                                    |                        |   |
|              |                     |                    | 56                    | 48                | 02                | Finantare externa nerambursabila   |                       |   | 9.268.000        | 2.267.000 |        |                       |                    |                                    |                        |   |
|              |                     |                    | 56                    | 48                | 03                | Cheltuieli neeligibile   |                       |   | 6.205.000        | 2.517.000 |        |                       |                    |                                    |                        |   |
|              |                     |                    |                       |                   |                   | TITLUL X PROIECTE CU FINANTARE DIN<br>FONDURI EXTERNE NERAMBURSABILE   |                       |   |                  |           |        |                       |                    |                                    |                        |   |
|              |                     |                    |                       |                   |                   | CADRULUI FINANCIAR 2014-2020 SI DIN<br>FONDUL DE MODERNIZARE   |                       |   | 350.000          | 350.000   | 12.011 |                       | 12.011             | 163.712                            |                        |   |
|              |                     |                    | 58                    | 01                |                   | Programe din Fondul European de Dezvoltare<br>Regionala (FEDR)   |                       |   | 350.000          | 350.000   | 12.011 |                       | 12.011             | 163.712                            |                        |   |
|              |                     |                    | 58                    | 01                | 01                | Finantarea nationala   |                       |   |                  |           |        |                       |                    |                                    |                        |   |
|              |                     |                    | 58                    | 01                | 02                | Finantarea externa nerambursabila  |                       |   |                  |           | 1.802  |                       | 1.802              | 99.437                             |                        |   |
|              |                     |                    | 58                    | 01                | 03                | Cheltuieli neeligibile   |                       |   | 350.000          | 350.000   | 10.209 |                       | 10.209             | 64.275                             |                        |   |
| 6607         |                     |                    |                       |                   |                   | SANATATE   |                       |   | 1.443.000        | 443.000   |        |                       |                    |                                    |                        |   |
|              |                     |                    | 01                    |                   |                   | CHELTUIELI CURENTE   |                       |   | 1.443.000        | 443.000   |        |                       |                    |                                    |                        |   |
|              |                     |                    | 56                    |                   |                   | TITLUL VIII PROIECTE CU FINANTARE DIN<br>FONDURI EXTERNE NERAMBURSABILE (FEN)                                      |                       |   | 1.443.000        | 443.000   |        |                       |                    |                                    |                        |   |
|              |                     |                    |                       |                   |                   | POSTADERARE  |                       |   | 1.443.000        | 443.000   |        |                       |                    |                                    |                        |   |





| Capi-<br>tol | Pa-<br>ra-<br>graf | Gru-<br>pa /<br>Titlu<br>col | Ali-<br>ne-<br>at | Denumire indicator   | Credite de angajament                              |                          | Credite bugetare                                   |                          | Angajamente<br>legale | Plati<br>efectuate | Angajamente<br>legale<br>de platit | Cheltuieli<br>efective |       |
|--------------|--------------------|------------------------------|-------------------|--|--|--------------------------|--|--------------------------|-----------------------|--------------------|------------------------------------|------------------------|-------|
|              |                    |                              |                   |  | aprobate<br>la finele<br>perioadei<br>de raportare | trimestriale<br>cumulate | aprobate<br>la finele<br>perioadei<br>de raportare | trimestriale<br>cumulate |                       |                    |                                    |                        |       |
| A            |                    |                              |                   | B  | 1  | 2                        | 3  | 4                        | 5                     | 6                  | 7                                  | 8=6-7                  | 9     |
|              |                    |                              |                   | CADRULUI FINANCIAR 2014-2020 SI DIN<br>FONDUL DE MODERNIZARE   |  |                          | 350.000  | 350.000                  |                       |                    | 9.632                              | 9.632                  | 3.587 |
|              | 58                 | 01                           |                   | Programe din Fondul European de Dezvoltare<br>Regionala (FEDR) |  |                          | 350.000  | 350.000                  |                       |                    | 9.632                              | 9.632                  | 3.587 |
|              | 58                 | 01                           | 01                | Finantarea nationala   |  |                          |  |                          |                       |                    | 1.445                              | 1.445                  | 255   |
|              | 58                 | 01                           | 02                | Finantarea externa nerambursabila                              |  |                          |  |                          |                       |                    | 8.187                              | 8.187                  | 3.332 |
|              | 58                 | 01                           | 03                | Cheltuieli neeligibile   |  |                          | 350.000  | 350.000                  |                       |                    |                                    |                        |       |

Conducatorul institutiei,


Conducatorul compartimentului  
financiar-contabil


## TOTAL JUDET

CONTUL DE EXECUTIE AL IMPRUMUTURILOR INTERNE  
SECTIUNEA DE DEZVOLTARE  
31.03.2025


| Capi-<br>tol | Sub-<br>capi-<br>tol | Pa-<br>ra-<br>graf | Gru-<br>pa /<br>Titlu | Ar-<br>fi-<br>col | Ali-<br>ne-<br>at | Denumire indicator   | Credite de angajament |   |            |           | Credite bugetare |           | Angajamente<br>legale<br>de platit | Plati<br>efectuate | Angajamente<br>legale<br>de platit | Cheltuieli<br>efective |   |       |   |
|--------------|----------------------|--------------------|-----------------------|-------------------|-------------------|--|-----------------------|---|------------|-----------|------------------|-----------|------------------------------------|--------------------|------------------------------------|------------------------|---|-------|---|
|              |                      |                    |                       |                   |                   |  | 1                     | 2 | 3          | 4         | 5                | 6         |                                    |                    |                                    |                        | 7 | 8-6-7 | 9 |
|              |                      |                    |                       |                   |                   |  |                       |   |            |           |                  |           |                                    |                    |                                    |                        |   |       |   |
| 5007         |                      |                    | A                     |                   |                   | B  |                       |   |            |           |                  |           |                                    |                    |                                    |                        |   |       |   |
|              | 01                   |                    |                       |                   |                   | CREDITE INTERNE  |                       |   |            |           |                  |           |                                    |                    |                                    |                        |   |       |   |
|              | 56                   |                    |                       |                   |                   | CHELTUIELI CURENTE<br>TITLUL VIII PROIECTE CU FINANTARE DIN<br>FONDURI EXTERNE NERAMBURSABILE (FEN)                              |                       |   |            |           |                  |           |                                    |                    |                                    |                        |   |       |   |
|              | 56                   | 48                 |                       |                   |                   | POSTADERARE<br>Programe finantate din Fondul European<br>de Dezvoltare Regionala (FEDR), aferente<br>cadului financiar 2021-2027 |                       |   | 18.756.000 | 5.843.000 | 18.756.000       | 5.843.000 |                                    | 12.011             | 163.712                            |                        |   |       |   |
|              | 56                   | 48                 | 01                    |                   |                   | Finantare nationala  |                       |   | 2.933.000  | 709.000   | 2.933.000        | 709.000   |                                    | 12.011             | 163.712                            |                        |   |       |   |
|              | 56                   | 48                 | 02                    |                   |                   | Finantare externa nerambursabila   |                       |   | 9.268.000  | 2.267.000 | 9.268.000        | 2.267.000 |                                    |                    |                                    |                        |   |       |   |
|              | 56                   | 48                 | 03                    |                   |                   | Cheltuieli neeligibile   |                       |   | 6.205.000  | 2.517.000 | 6.205.000        | 2.517.000 |                                    |                    |                                    |                        |   |       |   |
|              | 58                   |                    |                       |                   |                   | TITLUL X PROIECTE CU FINANTARE DIN<br>FONDURI EXTERNE NERAMBURSABILE   |                       |   |            |           |                  |           |                                    |                    |                                    |                        |   |       |   |
|              | 58                   | 01                 |                       |                   |                   | CADRULUI FINANCIAR 2014-2020 SI DIN<br>FONDUL DE MODERNIZARE   |                       |   | 350.000    | 350.000   | 350.000          | 350.000   |                                    | 12.011             | 163.712                            |                        |   |       |   |
|              | 58                   | 01                 |                       |                   |                   | Programe din Fondul European de Dezvoltare<br>Regionala (FEDR)   |                       |   | 350.000    | 350.000   | 350.000          | 350.000   |                                    | 12.011             | 163.712                            |                        |   |       |   |
|              | 58                   | 01                 | 01                    |                   |                   | Finantarea nationala   |                       |   |            |           |                  |           |                                    |                    |                                    |                        |   |       |   |
|              | 58                   | 01                 | 02                    |                   |                   | Finantarea externa nerambursabila  |                       |   |            |           |                  |           |                                    | 1.802              | 99.437                             |                        |   |       |   |
|              | 58                   | 01                 | 03                    |                   |                   | Cheltuieli neeligibile   |                       |   | 350.000    | 350.000   | 350.000          | 350.000   |                                    | 10.209             | 64.275                             |                        |   |       |   |
| 6607         | 01                   |                    |                       |                   |                   | SANATATE   |                       |   | 1.443.000  | 443.000   | 1.443.000        | 443.000   |                                    |                    | 110.743                            |                        |   |       |   |
|              | 56                   |                    |                       |                   |                   | CHELTUIELI CURENTE<br>TITLUL VIII PROIECTE CU FINANTARE DIN<br>FONDURI EXTERNE NERAMBURSABILE (FEN)                              |                       |   | 1.443.000  | 443.000   | 1.443.000        | 443.000   |                                    |                    | 110.743                            |                        |   |       |   |
|              | 56                   | 48                 |                       |                   |                   | POSTADERARE<br>Programe finantate din Fondul European  |                       |   | 1.443.000  | 443.000   | 1.443.000        | 443.000   |                                    |                    | 110.743                            |                        |   |       |   |





| Capi-<br>tol | Pa-<br>ra-<br>graf | Gru-<br>pa /<br>Titlu | Ar-<br>ti-<br>col | Al-<br>ne-<br>at | Deumire indicator   | Credite de angajament                              |                          | Credite bugetare                                   |                          |                         | Angajamente<br>legale | Plati<br>efectuate | Angajamente<br>legale<br>de platit | Cheltuieli<br>efective |
|--------------|--------------------|-----------------------|-------------------|------------------|---|--|--------------------------|--|--------------------------|-------------------------|-----------------------|--------------------|------------------------------------|------------------------|
|              |                    |                       |                   |                  |   | aprobate<br>la finele<br>perioadei<br>de raportare | trimestriale<br>cumulate | aprobate<br>la finele<br>perioadei<br>de raportare | trimestriale<br>cumulate | Angajamente<br>bugetare |                       |                    |                                    |                        |
| A            |                    | B                     |                   | 1                | 2   | 3  | 4                        | 5  | 6                        | 7                       | 8=6-7                 | 9                  |                                    |                        |
|              |                    |                       |                   |                  | FONDUL DE MODERNIZARE                                       | 350.000  | 350.000                  | 350.000  | 9.632                    |                         | 9.632                 | 3.587              |                                    |                        |
|              |                    |                       |                   |                  | Programe din Fondul European de Dezvoltare Regionala (FEDR) | 350.000  | 350.000                  | 350.000  | 9.632                    |                         | 9.632                 | 3.587              |                                    |                        |
|              |                    |                       |                   |                  | Finantarea nationala  |  |                          |  | 1.445                    |                         | 1.445                 | 255                |                                    |                        |
|              |                    |                       |                   |                  | Finantarea externa nerambursabila                           |  |                          |  | 8.187                    |                         | 8.187                 | 3.332              |                                    |                        |
|              |                    |                       |                   |                  | Cheltuieli neeligibile                                      | 350.000  | 350.000                  | 350.000  |                          |                         |                       |                    |                                    |                        |

Conducatorul institutiei,



Conducatorul compartimentului  
financiar-contabil


| Capi-<br>tol | Sub-<br>capi-<br>tol | Pa-<br>ra-<br>gra-<br>ful | Ar-<br>ti-<br>col | Ali-<br>ne-<br>at | Denumire indicator  | Prevederi bugetare |            | Prevederi bugetare trimestriale cumulate | Drepturi constatate |                     |                 | Incasari realizate | Stingeri pe alte cai decat incasari | Drepturi constatate de incasat |
|--------------|----------------------|---------------------------|-------------------|-------------------|---|--------------------|------------|--|---------------------|---------------------|-----------------|--------------------|-------------------------------------|--------------------------------|
|              |                      |                           |                   |                   |   | I                  | 2          |  | Total, din care:    | din anii precedenti | din anul curent |                    |                                     |                                |
| A            |                      |                           |                   |                   |   | 1                  | 2          | 3=4+5                                    | 4                   | 5                   | 6               | 7                  | 8=3-6-7                             |                                |
| 0            |                      |                           |                   |                   | TOTAL JUDET   |                    |            |  |                     |                     |                 |                    |                                     |                                |
| 0001         | 10                   |                           |                   |                   | TOTAL VENITURI-VENITURI PROPRII,SUBVENTII   | 156.241.000        | 42.056.000 | 33.425.842                               | 155.516             | 33.270.326          | 33.269.933      |                    | 155.889                             |                                |
| 0002         |                      |                           |                   |                   | I. VENITURI CURENTE   | 86.705.000         | 21.801.000 | 17.495.345                               | 155.516             | 17.339.829          | 17.339.456      |                    | 155.889                             |                                |
| 2900         |                      |                           |                   |                   | C. VENITURI NEFISCALE   | 86.705.000         | 21.801.000 | 17.495.345                               | 155.516             | 17.339.829          | 17.339.456      |                    | 155.889                             |                                |
| 3000         |                      |                           |                   |                   | C1. VENITURI DIN PROPRIETATE  | 688.000            | 225.000    | 205.263                                  | 93.793              | 111.470             | 104.367         |                    | 100.896                             |                                |
| 3010         |                      |                           |                   |                   | VENITURI DIN PROPRIETATE  | 688.000            | 225.000    | 205.263                                  | 93.793              | 111.470             | 104.367         |                    | 100.896                             |                                |
| 05           |                      |                           |                   |                   | Venituri din concesiuni si inchirieri   | 688.000            | 225.000    | 205.263                                  | 93.793              | 111.470             | 104.367         |                    | 100.896                             |                                |
| 30           |                      |                           |                   |                   | Alte venituri din concesiuni si inchirieri de catre institutiile publice                                    |                    |            |  |                     |                     |                 |                    |                                     |                                |
| 3300         | 10                   |                           |                   |                   | C2. VANZARI DE BUNURI SI SERVICII   | 688.000            | 225.000    | 205.263                                  | 93.793              | 111.470             | 104.367         |                    | 100.896                             |                                |
| 3310         |                      |                           |                   |                   | VENITURI DIN PRESTARI DE SERVICII SI ALTE ACTIVITATI  | 86.017.000         | 21.576.000 | 17.290.082                               | 61.723              | 17.228.359          | 17.235.089      |                    | 54.993                              |                                |
| 3310         | 05                   |                           |                   |                   | Taxe si alte venituri in invatamant   | 150.000            | 47.000     | 13.474                                   | 5.800               | 7.674               | 7.674           |                    | 54.993                              |                                |
| 08           |                      |                           |                   |                   | Venituri din prestari de servicii   | 2.013.000          | 498.000    | 273.017                                  |                     | 273.017             | 273.017         |                    | 5.800                               |                                |
| 13           |                      |                           |                   |                   | Contributia de intretinere a persoanelor asistate   | 805.000            | 214.000    | 190.192                                  |                     | 190.192             | 190.192         |                    |                                     |                                |
| 3310         | 14                   |                           |                   |                   | Contributia elevilor si studentilor pentru internate, camine si cantine                                     | 1.671.000          | 465.000    | 289.171                                  |                     | 289.171             | 289.171         |                    |                                     |                                |
| 3310         | 21                   |                           |                   |                   | Venituri din contractele incheiate cu casele de asigurari sociale de sanatate                               | 56.951.000         | 14.238.000 | 12.396.758                               |                     | 12.396.758          | 12.396.758      |                    |                                     |                                |
| 3310         | 30                   |                           |                   |                   | Venituri din contractele incheiate cu directiile de sanatate publica din sume alocate de la bugetul de stat | 23.600.000         | 5.900.000  | 3.906.000                                |                     | 3.906.000           | 3.906.000       |                    |                                     |                                |
| 3310         | 50                   |                           |                   |                   | Alte venituri din prestari de servicii si alte activitati   | 827.000            | 214.000    | 221.470                                  | 55.923              | 165.547             | 172.277         |                    | 49.193                              |                                |

| Capi-<br>tol | Sub-<br>pa-<br>ra-<br>gra-<br>ful | Pa-<br>ra-<br>gra-<br>ful | Ar-<br>ti-<br>col | Ali-<br>ne-<br>at | Denumire indicator   | Prevederi<br>bugetare<br>aprobrate<br>la finele<br>perioadei<br>de raportare | Prevederi<br>bugetare<br>trimestriale<br>cumulate | Drepturi constatate |                        |                    | Incasari<br>realizate | Stingeri pe<br>alte cai<br>decat incasari | Drepturi<br>constatate<br>de incasat |
|--------------|-----------------------------------|---------------------------|-------------------|-------------------|--|--|---|---------------------|------------------------|--------------------|-----------------------|---|--------------------------------------|
|              |                                   |                           |                   |                   |  |  |   | Total,<br>din care: | din anii<br>precedenti | din anul<br>curent |                       |   |                                      |
| A            |                                   |                           |                   |                   | B  | 1  | 2   | 3=4+5               | 4                      | 5                  | 6                     | 7   | 8=3-6-7                              |
| 4000         | 10                                |                           |                   |                   | III. OPERATIUNI FINANCIARE   |  |   |                     |                        |                    |                       |   |                                      |
| 4010         |                                   |                           |                   |                   | INCASARI DIN RAMBURSAREA IMPRUMUTURILOR<br>ACORDATE  |  |   | 239.750             |                        | 239.750            | 239.750               |   |                                      |
| 4010         | 15                                |                           |                   |                   | Sume utilizate din excedentul anului<br>precedent pentru efectuarea de<br>cheltuieli                           |  |   | 56.584              |                        | 56.584             | 56.584                |   |                                      |
| 4010         | 15                                | 01                        |                   |                   | Sume utilizate de administratiile<br>locale din excedentul anului precedent<br>pentru sectiunea de functionare |  |   | 56.584              |                        | 56.584             | 56.584                |   |                                      |
| 4110         |                                   |                           |                   |                   | ALTE OPERATIUNI FINANCIARE   |  |   | 183.166             |                        | 183.166            | 183.166               |   |                                      |
| 4110         | 06                                |                           |                   |                   | Sume din excedentul anului precedent<br>pentru acoperirea goliurilor temporare<br>de casa                      |  |   | 183.166             |                        | 183.166            | 183.166               |   |                                      |
| 4100         | 10                                |                           |                   |                   | IV. SUBVENTII  | 69.536.000   | 20.255.000  | 15.675.896          |                        | 15.675.896         | 15.675.896            |   |                                      |
| 4310         |                                   |                           |                   |                   | SUBVENTII DE LA ALTE ADMINISTRATII   | 69.536.000   | 20.255.000  | 15.675.896          |                        | 15.675.896         | 15.675.896            |   |                                      |
| 09           |                                   |                           |                   |                   | Subventii pentru institutii publice  | 3.737.000  | 1.191.000   | 1.139.938           |                        | 1.139.938          | 1.139.938             |   |                                      |
| 14           |                                   |                           |                   |                   | Subventii din bugetele locale pentru<br>finantarea cheltuielilor de capital<br>din domeniul sanatatii          |  | 2.649.000   |                     |                        |                    |                       |   |                                      |
| 4310         | 19                                |                           |                   |                   | Subventii pentru institutii publice  | 100.000  | 100.000   |                     |                        |                    |                       |   |                                      |
| 33           |                                   |                           |                   |                   | Subventii din bugetul Fondului national<br>unic de asigurari sociale de sanatate                               |  |   |                     |                        |                    |                       |   |                                      |
| 4610         |                                   |                           |                   |                   | pentru acoperirea cresterilor salariale<br>ALTE SUME PRIMITE DE LA UE  | 63.050.000   | 16.315.000  | 14.535.958          |                        | 14.535.958         | 14.535.958            |   |                                      |
| 04           |                                   |                           |                   |                   | Alte sume primite din fonduri de la<br>Uniunea Europeana pentru programele                                     |  |   | 14.851              |                        | 14.851             | 14.851                |   |                                      |

| Capi-<br>tot | Sub-<br>capi-<br>tot | Pa-<br>ra-<br>gra-<br>ful | Gru-<br>pa /<br>Titlu<br>col<br>at | Ali-<br>ne-<br>at | Denumire indicator                                       | Prevederi<br>bugetare<br>aprobat<br>la finele<br>perioadei<br>de raportare | Prevederi<br>bugetare<br>trimestriale<br>cumulate | Drepturi constatate |                        |                    | Incasari<br>realizate | Stingeri pe<br>alte cai<br>decat incasari | Drepturi<br>constatate<br>de incasat |
|--------------|----------------------|---------------------------|------------------------------------|-------------------|--|--|---|---------------------|------------------------|--------------------|-----------------------|---|--------------------------------------|
|              |                      |                           |                                    |                   |  |  |   | Total,<br>din care: | din anii<br>precedenti | din anul<br>curent |                       |   |                                      |
|              |                      |                           |                                    |                   | <b>B</b>   | <b>1</b>   | <b>2</b>  |                     | <b>4</b>               | <b>5</b>           | <b>6</b>              | <b>7</b>                                  | <b>8-3-6-7</b>                       |
|              | <b>A</b>             |                           |                                    |                   | operationale finantate din cadrul<br>financiar 2014-2020 |  |   | 14.851              | 3=4+5                  | 14.851             | 14.851                |   |                                      |

Conducătorul institutiei;  


Conducătorul compartimentului  
 financiar-contabil;  


**CONTUL DE EXECUTIE AL INSTITUTIILOR PUBLICE FINANTATE  
DIN VENITURI PROPRII SI SUBVENTII DIN BUGETUL LOCAL - VENITURI  
SECTIUNEA DE FUNCTIONARE  
31.03.2025**


| Capi-<br>tol | Sub-<br>capi-<br>tol | Pa-<br>ra-<br>gra-<br>ful | Ar-<br>ti-<br>col | Ali-<br>ne-<br>at | Denumire indicator  | Prevederi<br>bugetare<br>aprobrate<br>la finele<br>perioadei<br>de raportare | Prevederi<br>bugetare<br>trimestriale<br>cumulate | Drepturi constatate |                        |                    | Incasari<br>realizate | Stingeri pe<br>alte cai<br>decat incasari | Drepturi<br>constatate<br>de incasat |
|--------------|----------------------|---------------------------|-------------------|-------------------|---|--|---|---------------------|------------------------|--------------------|-----------------------|---|--------------------------------------|
|              |                      |                           |                   |                   |   |  |   | Total,<br>din care: | din anii<br>precedenti | din anul<br>curent |                       |   |                                      |
| A            |                      |                           |                   |                   | B   | 1  | 2   | 3=4+5               | 4                      | 5                  | 6                     | 7   | 8=3-6-7                              |
| 0001         | 10                   |                           |                   |                   | TOTAL VENITURI-VENITURI PROPRII,SUBVENTII   | 153.492.000  | 39.307.000  | 33.410.991          | 155.516                | 33.255.475         | 33.255.102            |   | 155.889                              |
| 0002         |                      |                           |                   |                   | I. VENITURI CURENTE   | 86.705.000   | 21.801.000  | 17.495.345          | 155.516                | 17.339.829         | 17.339.456            |   | 155.889                              |
| 2900         |                      |                           |                   |                   | C. VENITURI NEFISCALE   | 86.705.000   | 21.801.000  | 17.495.345          | 155.516                | 17.339.829         | 17.339.456            |   | 155.889                              |
| 3000         |                      |                           |                   |                   | C1. VENITURI DIN PROPRIETATE  | 688.000  | 225.000   | 205.263             | 93.793                 | 111.470            | 104.367               |   | 100.896                              |
| 3010         |                      |                           |                   |                   | VENITURI DIN PROPRIETATE  | 688.000  | 225.000   | 205.263             | 93.793                 | 111.470            | 104.367               |   | 100.896                              |
| 05           |                      |                           |                   |                   | Venituri din concesiuni si inchirieri   | 688.000  | 225.000   | 205.263             | 93.793                 | 111.470            | 104.367               |   | 100.896                              |
| 30           |                      |                           |                   |                   | Alte venituri din concesiuni si inchirieri de catre institutiile publice                                    | 688.000  | 225.000   | 205.263             | 93.793                 | 111.470            | 104.367               |   | 100.896                              |
| 3300         | 10                   |                           |                   |                   | C2. VANZARI DE BUNURI SI SERVICII   | 86.017.000   | 21.576.000  | 17.290.082          | 61.723                 | 17.228.359         | 17.235.089            |   | 54.993                               |
| 3310         |                      |                           |                   |                   | VENITURI DIN PRESTARI DE SERVICII SI ALTE ACTIVITATI  | 86.017.000   | 21.576.000  | 17.290.082          | 61.723                 | 17.228.359         | 17.235.089            |   | 54.993                               |
| 05           |                      |                           |                   |                   | Taxe si alte venituri in invatamant   | 150.000  | 47.000  | 13.474              | 5.800                  | 7.674              | 7.674                 |   | 5.800                                |
| 08           |                      |                           |                   |                   | Venituri din prestari de servicii   | 2.013.000  | 498.000   | 273.017             |                        | 273.017            | 273.017               |   |                                      |
| 13           |                      |                           |                   |                   | Contributia de intretinere a persoanelor asistate   | 805.000  | 214.000   | 190.192             |                        | 190.192            | 190.192               |   |                                      |
| 14           |                      |                           |                   |                   | Contributia elevilor si studentilor pentru internate, camine si cantine                                     | 1.671.000  | 465.000   | 289.171             |                        | 289.171            | 289.171               |   |                                      |
| 21           |                      |                           |                   |                   | Venituri din contractele incheiate cu casele de asigurari sociale de sanatate                               | 56.951.000   | 14.238.000  | 12.396.758          |                        | 12.396.758         | 12.396.758            |   |                                      |
| 30           |                      |                           |                   |                   | Venituri din contractele incheiate cu directiile de sanatate publica din sume alocate de la bugetul de stat | 23.600.000   | 5.900.000   | 3.906.000           |                        | 3.906.000          | 3.906.000             |   |                                      |
| 50           |                      |                           |                   |                   | Alte venituri din prestari de servicii si alte activitati   | 827.000  | 214.000   | 221.470             | 55.923                 | 165.547            | 172.277               |   | 49.193                               |
| 4000         | 10                   |                           |                   |                   | III. OPERATIUNI FINANCIARE  |  |   | 239.750             |                        | 239.750            | 239.750               |   |                                      |

| Capi-<br>tol | Sub-<br>pa-<br>ra-<br>to-<br>l | Pa-<br>ra-<br>gra-<br>ful | Gru-<br>pa /<br>Titlu | Ar-<br>ti-<br>col | Ali-<br>ne-<br>at | Denumire indicator  | Prevederi<br>bugetare<br>aprobat<br>la finele<br>perioadei<br>de raportare | Prevederi<br>bugetare<br>trimestriale<br>cumulate | Drepturi constatate |                        |                    | Incasari<br>realizate | Stingeri pe<br>alte cai<br>decat incasari | Drepturi<br>constatate<br>de incasat |  |
|--------------|--------------------------------|---------------------------|-----------------------|-------------------|-------------------|---|--|---|---------------------|------------------------|--------------------|-----------------------|---|--------------------------------------|--|
|              |                                |                           |                       |                   |                   |   |  |   | Total,<br>din care: | din anii<br>precedenti | din anul<br>curent |                       |   |                                      |  |
| A            |                                |                           |                       |                   |                   |   | 1  | 2   | 3=4+5               | 4                      | 5                  | 6                     | 7   | 8=3-6-7                              |  |
| 4010         |                                |                           |                       |                   |                   | B   |  |   |                     |                        |                    |                       |   |                                      |  |
|              |                                |                           |                       |                   |                   | INCASARI DIN RAMBURSAREA IMPRUMUTURILOR   |  |   |                     |                        |                    |                       |   |                                      |  |
|              | 15                             |                           |                       |                   |                   | ACORDATE  |  |   | 56.584              |                        | 56.584             | 56.584                |   |                                      |  |
|              |                                |                           |                       |                   |                   | Sume utilizate din excedentul anului precedent pentru efectuarea de cheltuieli  |  |   | 56.584              |                        | 56.584             | 56.584                |   |                                      |  |
|              |                                |                           |                       |                   |                   | Sume utilizate de administratiile locale din excedentul anului precedent pentru sectiunea de functionare              |  |   | 56.584              |                        | 56.584             | 56.584                |   |                                      |  |
| 4110         |                                |                           |                       |                   |                   | ALTE OPERATIUNI FINANCIARE  |  |   | 183.166             |                        | 183.166            | 183.166               |   |                                      |  |
|              | 06                             |                           |                       |                   |                   | Sume din excedentul anului precedent pentru acoperirea golurilor temporare de casa                                    |  |   | 183.166             |                        | 183.166            | 183.166               |   |                                      |  |
| 4100         |                                |                           |                       |                   |                   | IV. SUBVENTII   | 66.787.000   | 17.506.000  | 15.675.896          |                        | 15.675.896         | 15.675.896            |   |                                      |  |
| 4310         |                                |                           |                       |                   |                   | SUBVENTII DE LA ALTE ADMINISTRATII  | 66.787.000   | 17.506.000  | 15.675.896          |                        | 15.675.896         | 15.675.896            |   |                                      |  |
|              | 09                             |                           |                       |                   |                   | Subventii pentru institutii publice   | 3.737.000  | 1.191.000   | 1.139.938           |                        | 1.139.938          | 1.139.938             |   |                                      |  |
|              | 33                             |                           |                       |                   |                   | Subventii din bugetul Fondului national unic de asigurari sociale de sanatate pentru acoperirea cresterilor salariale | 63.050.000   | 16.315.000  | 14.535.958          |                        | 14.535.958         | 14.535.958            |   |                                      |  |

Conducătorul institutiei,



Conducătorul compartimentului  
financiar-contabil,

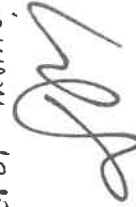


CONTUL DE EXECUTIE AL INSTITUTIILOR PUBLICE FINANTATE  
DIN VENITURI PROPRII SI SUBVENTII DIN BUGETUL LOCAL - VENITURI  
SECTIUNEA DE DEZVOLTARE  
31.03.2025

Pag. 1 -lei-

| Capi-<br>tol<br>4100<br>4310<br>14<br>19<br>04 | Pa-<br>ra-<br>gra-<br>ful<br>titlu<br>col<br>at | Ar-<br>ti-<br>col | Ali-<br>ne-<br>at | Denumire indicator  | Prevederi bugetare |           | Prevederi bugetare trimestriale cumulate | Drepturi constatate |                     | Incasari realizate | Stingeri pe alte cai decat incasari | Drepturi constatate de incasat |
|--|---|-------------------|-------------------|---|--------------------|-----------|--|---------------------|---------------------|--------------------|-------------------------------------|--------------------------------|
|  |   |                   |                   |   | 1                  | 2         |  | Total, din care:    | din anii precedenti |                    |                                     |                                |
|  |   |                   |                   | <b>B</b>  |                    |           |  |                     |                     |                    |                                     |                                |
| 0001   | 10  |                   |                   | TOTAL VENITURI-VENITURI PROPRII,SUBVENTII   | 2.749.000          | 2.749.000 | 2.749.000                                | 14.851              | 14.851              | 14.851             |                                     |                                |
| 4100   |   |                   |                   | IV. SUBVENTII   | 2.749.000          | 2.749.000 | 2.749.000                                | 14.851              | 14.851              | 14.851             |                                     |                                |
| 4310   |   |                   |                   | SUBVENTII DE LA ALTE ADMINISTRATII  | 2.749.000          | 2.749.000 | 2.749.000                                |                     |                     |                    |                                     |                                |
| 14   |   |                   |                   | Subventii din bugetele locale pentru finantarea cheltuielilor de capital din domeniul sanatatii                               | 2.649.000          | 2.649.000 | 2.649.000                                |                     |                     |                    |                                     |                                |
| 19   |   |                   |                   | Subventii pentru institutii publice   | 100.000            | 100.000   | 100.000                                  |                     |                     |                    |                                     |                                |
| 4610   |   |                   |                   | ALTE SUME PRIMITE DE LA UE  |                    |           |  | 14.851              | 14.851              | 14.851             |                                     |                                |
| 04   |   |                   |                   | Alte sume primite din fonduri de la Uniunea Europeana pentru programele operationale finantate din cadrul financiar 2014-2020 |                    |           |  | 14.851              | 14.851              | 14.851             |                                     |                                |

Conducătorul institutiei,


Conducătorul compartimentului  
financiar-contabil,


**CONTUL DE EXECUTIE AL INSTITUTIILOR PUBLICE FINANTATE  
DIN VENITURI PROPRII SI SUBVENTII DIN BUGETUL LOCAL - CHELTUIELI  
31.03.2025**

| Capi-<br>tol | Sub-<br>capitol | Pa-<br>ra-<br>graf | Pa-<br>ra-<br>gra-<br>ful | Ar-<br>ti-<br>col | Ali-<br>ne-<br>at | Denumire indicator   | Credite de angajament |           |             | Credite bugetare |            |            | Angajamente<br>legale | Piati<br>efectuate | Angajamente<br>legale<br>de platit | Cheltuieli<br>efective |   |
|--------------|-----------------|--------------------|---------------------------|-------------------|-------------------|--|-----------------------|-----------|-------------|------------------|------------|------------|-----------------------|--------------------|------------------------------------|------------------------|---|
|              |                 |                    |                           |                   |                   |  | 1                     | 2         | 3           | 4                | 5          | 6          |                       |                    |                                    |                        | 7 |
|              |                 |                    | <b>A</b>                  |                   |                   | <b>B</b>   |                       |           |             |                  |            |            |                       |                    |                                    |                        |   |
| 0            |                 |                    |                           |                   |                   | TOTAL JUDET  |                       |           |             |                  |            |            |                       |                    |                                    |                        |   |
| 5010         |                 |                    |                           |                   |                   | TOTAL CHELTUIELI DIN VENITURI PROPRII<br>SI SUBVENTII                          | 1.665.000             | 1.665.000 | 158.427.000 | 44.006.000       | 39.435.547 | 39.430.148 | 32.727.199            | 6.702.949          | 34.574.898                         |                        |   |
| 6510         |                 |                    |                           |                   |                   | INVATAMANT   | 2.062.000             |           | 2.062.000   | 625.000          | 271.381    | 271.381    | 252.564               | 18.817             | 248.786                            |                        |   |
| 03           |                 |                    |                           |                   |                   | Invatamant prescolar si primar   | 983.000               |           | 983.000     | 322.000          | 184.714    | 184.714    | 184.714               |                    | 185.488                            |                        |   |
| 04           |                 |                    |                           |                   |                   | Invatamant prescolar   | 983.000               |           | 983.000     | 322.000          | 184.714    | 184.714    | 184.714               |                    | 185.488                            |                        |   |
|              |                 |                    |                           |                   |                   | Invatamant secundar  | 809.000               |           | 809.000     | 303.000          | 69.220     | 69.220     | 67.850                | 1.370              | 63.298                             |                        |   |
| 01           |                 |                    |                           |                   |                   | Invatamant secundar inferior   | 172.000               |           | 172.000     | 88.000           | 1.190      | 1.190      | 1.190                 |                    |                                    |                        |   |
| 02           |                 |                    |                           |                   |                   | Invatamant secundar superior   | 637.000               |           | 637.000     | 215.000          | 68.030     | 68.030     | 66.660                | 1.370              | 63.298                             |                        |   |
| 11           |                 |                    |                           |                   |                   | Servicii auxiliare pentru educatie   | 270.000               |           | 270.000     |                  | 17.447     | 17.447     | 17.447                |                    |                                    |                        |   |
| 03           |                 |                    |                           |                   |                   | Internate si cantine pentru elevi  | 270.000               |           | 270.000     |                  | 17.447     | 17.447     | 17.447                |                    |                                    |                        |   |
| 6610         |                 |                    |                           |                   |                   | SANATATE   | 150.203.000           |           | 150.203.000 | 40.968.000       | 36.440.998 | 36.440.998 | 31.288.693            | 5.152.305          | 33.100.754                         |                        |   |
| 06           |                 |                    |                           |                   |                   | Servicii medicale in unitati sanitare<br>cu paturi                             | 150.203.000           |           | 150.203.000 | 40.968.000       | 36.440.998 | 36.440.998 | 31.288.693            | 5.152.305          | 33.100.754                         |                        |   |
| 6610         | 06              | 01                 |                           |                   |                   | Spitale generale   | 149.153.000           |           | 149.153.000 | 40.583.000       | 35.410.474 | 35.410.474 | 30.962.110            | 4.448.364          | 32.760.221                         |                        |   |
| 6710         |                 |                    |                           |                   |                   | Unitati medico-sociale   | 1.050.000             |           | 1.050.000   | 385.000          | 1.030.524  | 1.030.524  | 326.583               | 703.941            | 340.533                            |                        |   |
| 03           |                 |                    |                           |                   |                   | CULTURA, RECREERE SI RELIGIE   | 1.665.000             |           | 1.665.000   | 457.000          | 891.475    | 891.475    | 404.594               | 486.881            | 432.536                            |                        |   |
| 03           |                 |                    |                           |                   |                   | Servicii culturale   | 1.665.000             |           | 1.665.000   | 457.000          | 891.475    | 891.475    | 404.594               | 486.881            | 432.536                            |                        |   |
| 04           |                 |                    |                           |                   |                   | Instituti publice de spectacole si<br>concerte                                 | 1.665.000             |           | 1.665.000   | 457.000          | 891.475    | 891.475    | 404.594               | 486.881            | 432.536                            |                        |   |
| 6810         |                 |                    |                           |                   |                   | ASIGURARI SI ASISTENTA SOCIALA   |                       |           |             |                  |            |            |                       |                    |                                    |                        |   |
| 12           |                 |                    |                           |                   |                   | Unitati de asistenta medico-sociale  | 2.405.000             |           | 2.405.000   | 810.000          | 1.607.750  | 1.607.750  | 576.441               | 1.031.309          | 600.347                            |                        |   |
| 7010         |                 |                    |                           |                   |                   | LOCUINTE, SERVICII SI DEZVOLTARE PUBLICA                                       | 2.405.000             |           | 2.405.000   | 810.000          | 1.607.750  | 1.607.750  | 576.441               | 1.031.309          | 600.347                            |                        |   |
| 50           |                 |                    |                           |                   |                   | Alte servicii in domeniile locuintelor,<br>serviciilor si dezvoltarii comunale | 2.090.000             |           | 2.090.000   | 1.146.000        | 223.943    | 218.544    | 204.907               | 13.637             | 192.475                            |                        |   |
| 9900         | 10              |                    |                           |                   |                   | EXCEDENT/DEFICIT   | 2.090.000             |           | 2.090.000   | 1.146.000        | 223.943    | 218.544    | 204.907               | 13.637             | 192.475                            |                        |   |
|              |                 |                    |                           |                   |                   |  | -2.186.000            |           | -2.186.000  | -1.950.000       |            |            | 542.754               |                    |                                    |                        |   |

**DETALIEREA CHELTUIELILOR  
INSTITUTII PUBLICE FINANTATE DIN VENITURI PROPRII  
SI SUBVENTII DIN BUGETUL LOCAL**

| Capi-<br>tol | Sub-<br>capi-<br>tol | Pa-<br>ra-<br>graf | Gru-<br>pa /<br>Titlu | Ar-<br>ti-<br>col | Ali-<br>ne-<br>at | Denumire indicator                                    | Credite de angajament |           |             | Credite bugetare |            | Angajamente<br>legale | Plati<br>efectuate | Angajamente<br>legale<br>de platit | Cheltuieli<br>efective |   |   |       |   |
|--------------|----------------------|--------------------|-----------------------|-------------------|-------------------|---|-----------------------|-----------|-------------|------------------|------------|-----------------------|--------------------|------------------------------------|------------------------|---|---|-------|---|
|              |                      |                    |                       |                   |                   |   | 1                     | 2         | 3           | 4                | 5          |                       |                    |                                    |                        | 6 | 7 | 8=6-7 | 9 |
|              |                      |                    |                       |                   |                   |   |                       |           |             |                  |            |                       |                    |                                    |                        |   |   |       |   |
|              |                      |                    | <b>A</b>              |                   |                   | <b>B</b>  |                       |           |             |                  |            |                       |                    |                                    |                        |   |   |       |   |
| 0            |                      |                    |                       |                   |                   | TOTAL JUDET   |                       |           |             |                  |            |                       |                    |                                    |                        |   |   |       |   |
| 5010         |                      |                    |                       |                   |                   | TOTAL CHELTUIELI DIN VENITURI PROPRII<br>SI SUBVENTII |                       |           |             |                  |            |                       |                    |                                    |                        |   |   |       |   |
|              | 01                   |                    |                       |                   |                   | CHELTUIELI CURENTE                                    | 1.665.000             | 1.665.000 | 158.427.000 | 44.006.000       | 39.430.148 | 32.727.199            | 6.702.949          | 34.574.898                         |                        |   |   |       |   |
|              | 10                   |                    |                       |                   |                   | TITLUL I CHELTUIELI DE PERSONAL                       | 1.665.000             | 1.665.000 | 153.848.000 | 39.427.000       | 39.681.131 | 33.006.040            | 6.675.091          | 33.674.413                         |                        |   |   |       |   |
|              | 10                   | 01                 |                       |                   |                   | Cheltuieli salariale in bani                          | 771.000               | 771.000   | 106.654.000 | 27.276.000       | 28.286.606 | 25.989.552            | 2.297.054          | 25.483.100                         |                        |   |   |       |   |
|              | 10                   | 01                 | 01                    |                   |                   | Salarii de baza                                       | 743.000               | 743.000   | 103.102.000 | 26.116.000       | 27.638.926 | 25.406.667            | 2.232.259          | 24.902.047                         |                        |   |   |       |   |
|              | 10                   | 01                 | 01                    | 01                |                   | Salarii de baza                                       | 701.000               | 701.000   | 69.996.000  | 17.795.000       | 19.480.108 | 17.736.616            | 1.743.492          | 17.759.567                         |                        |   |   |       |   |
|              | 10                   | 01                 | 05                    |                   |                   | Sporuri pentru conditii de munca                      |                       |           | 19.999.000  | 5.010.000        | 4.691.737  | 4.572.751             | 118.986            | 4.328.938                          |                        |   |   |       |   |
|              | 10                   | 01                 | 06                    |                   |                   | Alte sporuri  | 7.000                 | 7.000     | 124.000     | 39.000           | 104.815    | 28.544                | 76.271             | 28.998                             |                        |   |   |       |   |
|              | 10                   | 01                 | 11                    |                   |                   | Fond aferent platii cu ora                            |                       |           | 8.787.000   | 2.208.000        | 2.172.366  | 2.055.097             | 117.269            | 2.013.285                          |                        |   |   |       |   |
|              | 10                   | 01                 | 17                    |                   |                   | Indemnizatii de hrana                                 | 35.000                | 35.000    | 2.540.000   | 650.000          | 698.060    | 599.659               | 98.401             | 600.840                            |                        |   |   |       |   |
|              | 10                   | 01                 | 30                    |                   |                   | Alte drepturi salariale in bani                       |                       |           | 1.656.000   | 414.000          | 491.840    | 414.000               | 77.840             | 170.419                            |                        |   |   |       |   |
|              | 10                   | 02                 |                       |                   |                   | Cheltuieli salariale in natura                        | 12.000                | 12.000    | 1.148.000   | 552.000          |            |                       |                    |                                    |                        |   |   |       |   |
|              | 10                   | 02                 | 06                    |                   |                   | Vouchere de vacanta                                   | 12.000                | 12.000    | 1.148.000   | 552.000          |            |                       |                    |                                    |                        |   |   |       |   |
|              | 10                   | 03                 |                       |                   |                   | Contributii   | 16.000                | 16.000    | 2.404.000   | 608.000          | 647.680    | 582.885               | 64.795             | 581.053                            |                        |   |   |       |   |
|              | 10                   | 03                 | 01                    |                   |                   | Contributii de asigurari sociale de<br>stat           |                       |           | 100.000     | 25.000           | 21.839     | 21.839                |                    | 21.404                             |                        |   |   |       |   |
|              | 10                   | 03                 | 07                    |                   |                   | Contributia asiguratorie pentru munca                 | 16.000                | 16.000    | 2.304.000   | 583.000          | 625.841    | 561.046               | 64.795             | 559.649                            |                        |   |   |       |   |
|              | 20                   |                    |                       |                   |                   | TITLUL II BUNURI SI SERVICII                          | 894.000               | 894.000   | 46.483.000  | 11.973.000       | 11.173.048 | 6.838.488             | 4.334.560          | 7.968.724                          |                        |   |   |       |   |
|              | 20                   | 01                 |                       |                   |                   | Bunuri si servicii                                    | 226.000               | 226.000   | 10.496.000  | 2.694.000        | 2.360.049  | 1.650.650             | 709.399            | 2.195.273                          |                        |   |   |       |   |
|              | 20                   | 01                 | 01                    |                   |                   | Furnituri de birou                                    | 3.000                 | 3.000     | 279.000     | 71.000           | 65.247     | 62.344                | 2.903              | 68.432                             |                        |   |   |       |   |
|              | 20                   | 01                 | 02                    |                   |                   | Materiale pentru curatenie                            | 3.000                 | 3.000     | 716.000     | 181.000          | 169.357    | 43.018                | 126.339            | 143.654                            |                        |   |   |       |   |
|              | 20                   | 01                 | 03                    |                   |                   | Incalzit, iluminat si forta motrica                   | 70.000                | 70.000    | 2.649.000   | 690.000          | 685.057    | 651.339               | 33.718             | 668.219                            |                        |   |   |       |   |
|              | 20                   | 01                 | 04                    |                   |                   | Apa, canal si salubritate                             |                       |           | 1.074.000   | 271.000          | 134.007    | 134.007               |                    | 134.085                            |                        |   |   |       |   |
|              | 20                   | 01                 | 05                    |                   |                   | Carburanti si lubrifianti                             | 1.000                 | 1.000     | 57.000      | 16.000           | 10.495     | 5.403                 | 5.092              | 6.196                              |                        |   |   |       |   |
|              | 20                   | 01                 | 06                    |                   |                   | Piese de schimb                                       | 1.000                 | 1.000     | 381.000     | 95.000           | 95.000     | 18.152                | 76.848             | 89.313                             |                        |   |   |       |   |

| Capi-<br>tol | Sub-<br>gra-<br>f | Pa-<br>ra-<br>gra-<br>f | Gru-<br>pa /<br>Titlu<br>col | Ali-<br>ne-<br>at | Denumire indicator   | Credite de angajament |         |            | Credite bugetare |           |           | Angajamente<br>legale | Plati<br>efectuate | Angajamente<br>legale<br>de platit | Cheltuieli<br>efective |
|--------------|-------------------|-------------------------|------------------------------|-------------------|--|-----------------------|---------|------------|------------------|-----------|-----------|-----------------------|--------------------|------------------------------------|------------------------|
|              |                   |                         |                              |                   |  | 1                     | 2       | 3          | 4                | 5         | 6         |                       |                    |                                    |                        |
| <b>A</b>     |                   |                         |                              |                   |  | <b>B</b>              |         |            |                  |           |           |                       |                    |                                    |                        |
|              | 20                | 01                      | 07                           |                   | Transport  |                       |         | 12.000     | 3.000            | 1.517     | 1.517     | 89                    | 1.428              | 1.428                              | 1.428                  |
|              | 20                | 01                      | 08                           |                   | Posta, telecomunicatii, radio, tv,<br>internet               |                       |         | 212.000    | 55.000           | 37.531    | 37.531    | 37.531                |                    |                                    | 35.869                 |
|              | 20                | 01                      | 09                           |                   | Materiale si prestari de servicii cu<br>caracter functional  | 3.000                 | 3.000   | 559.000    | 166.000          | 98.016    | 98.016    | 57.414                | 40.602             | 40.602                             | 74.400                 |
|              | 20                | 01                      | 30                           |                   | Alte bunuri si servicii pentru<br>intretinere si functionare | 145.000               | 145.000 | 4.557.000  | 1.146.000        | 1.063.592 | 1.063.592 | 641.353               | 422.469            | 422.469                            | 973.677                |
|              | 20                | 02                      |                              |                   | Reparatii curente  | 2.000                 | 2.000   | 852.000    | 211.000          | 169.743   | 169.743   | 67.681                | 102.062            | 102.062                            | 170.587                |
|              | 20                | 03                      |                              |                   | Hrana  |                       |         | 4.156.000  | 1.115.000        | 920.875   | 920.875   | 692.292               | 228.583            | 228.583                            | 732.143                |
|              | 20                | 03                      | 01                           |                   | Hrana pentru oameni  |                       |         | 4.156.000  | 1.115.000        | 920.875   | 920.875   | 692.292               | 228.583            | 228.583                            | 732.143                |
|              | 20                | 04                      |                              |                   | Medicamente si materiale sanitare                            |                       |         | 28.788.000 | 7.477.000        | 7.450.814 | 7.450.814 | 4.293.057             | 3.157.757          | 3.157.757                          | 4.720.333              |
|              | 20                | 04                      | 01                           |                   | Medicamente  |                       |         | 21.700.000 | 5.704.000        | 5.700.244 | 5.700.244 | 3.571.970             | 2.128.274          | 2.128.274                          | 3.407.017              |
|              | 20                | 04                      | 02                           |                   | Materiale sanitare   |                       |         | 2.483.000  | 621.000          | 600.455   | 600.455   | 219.742               | 380.713            | 380.713                            | 526.706                |
|              | 20                | 04                      | 03                           |                   | Reactivi   |                       |         | 4.000.000  | 1.000.000        | 1.000.000 | 1.000.000 | 483.909               | 516.091            | 516.091                            | 682.129                |
|              | 20                | 04                      | 04                           |                   | Dezinfectanti  |                       |         | 605.000    | 152.000          | 150.115   | 150.115   | 17.436                | 132.679            | 132.679                            | 104.481                |
|              | 20                | 05                      |                              |                   | Bunuri de natura obiectelor de inventar                      |                       |         | 525.000    | 163.000          | 69.190    | 69.190    | 23.119                | 46.071             | 46.071                             |                        |
|              | 20                | 05                      | 01                           |                   | Uniforme si echipament                                       |                       |         | 60.000     | 15.000           |           |           |                       |                    |                                    |                        |
|              | 20                | 05                      | 03                           |                   | Lenjerie si accesorii de pat                                 |                       |         | 56.000     | 18.000           | 13.000    | 13.000    |                       |                    |                                    | 13.000                 |
|              | 20                | 05                      | 30                           |                   | Alte obiecte de inventar                                     |                       |         | 409.000    | 130.000          | 56.190    | 56.190    | 23.119                | 33.071             | 33.071                             |                        |
|              | 20                | 06                      |                              |                   | Deplasari, detasari, transferari                             |                       |         | 57.000     | 20.000           | 59        | 59        | 59                    |                    |                                    | 59                     |
|              | 20                | 06                      | 01                           |                   | Deplasari interne, detasari, transferari                     |                       |         | 50.000     | 20.000           | 59        | 59        | 59                    |                    |                                    | 59                     |
|              | 20                | 06                      | 02                           |                   | Deplasari in strainatate                                     |                       |         | 7.000      |                  |           |           |                       |                    |                                    |                        |
|              | 20                | 09                      |                              |                   | Materiale de laborator                                       |                       |         | 10.000     | 3.000            |           |           |                       |                    |                                    |                        |
|              | 20                | 11                      |                              |                   | Carti, publicatii si materiale<br>documentare                |                       |         | 3.000      | 1.000            |           |           |                       |                    |                                    |                        |
|              | 20                | 12                      |                              |                   | Consultanta si expertiza                                     |                       |         | 50.000     | 10.000           |           |           |                       |                    |                                    |                        |





| Capi-<br>tol | Sub-<br>capi-<br>tol | Pa-<br>ra-<br>gra-<br>f | Gru-<br>pa /<br>Titlu<br>col | Ali-<br>ne-<br>at | Denumire indicator | Credite de angajament                                   |   |   | Credite bugetare |            | Angajamente<br>legale | Plati<br>efectuate | Angajamente<br>legale<br>de platit | Cheltuieli<br>efective |
|--------------|----------------------|-------------------------|------------------------------|-------------------|--------------------|---|---|---|------------------|------------|-----------------------|--------------------|------------------------------------|------------------------|
|              |                      |                         |                              |                   |                    | 1   | 2 | 3 | 4                | 5          |                       |                    |                                    |                        |
|              |                      |                         | <b>A</b>                     |                   | <b>B</b>           |   |   |   |                  |            |                       |                    |                                    |                        |
|              |                      |                         | 71                           | 01                | 03                 | Mobilier, aparatura birouca si alte<br>active corporale |   |   |                  |            |                       |                    |                                    |                        |
| 6610         |                      |                         |                              |                   |                    | SANATATE  |   |   | 150.203.000      | 40.968.000 | 36.440.998            | 31.288.693         | 5.152.305                          | 639                    |
|              |                      |                         | 01                           |                   |                    | CHELTUIELI CURENTE                                      |   |   | 146.554.000      | 37.319.000 | 36.677.917            | 31.553.470         | 5.124.447                          | 33.100.754             |
|              |                      |                         | 10                           |                   |                    | TITLUL I CHELTUIELI DE PERSONAL                         |   |   | 103.684.000      | 26.320.000 | 25.864.959            | 25.065.929         | 799.030                            | 32.206.124             |
|              |                      |                         | 10                           | 01                |                    | Cheltuieli salariale in bani                            |   |   | 100.237.000      | 25.183.000 | 25.274.948            | 24.503.195         | 771.753                            | 24.587.066             |
|              |                      |                         | 10                           | 01                | 01                 | Salarii de baza   |   |   | 67.497.000       | 16.975.000 | 17.430.000            | 16.928.707         | 501.293                            | 24.025.611             |
|              |                      |                         | 10                           | 01                | 05                 | Sporuri pentru conditii de munca                        |   |   | 19.927.000       | 4.990.000  | 4.619.737             | 4.553.206          | 66.531                             | 16.981.006             |
|              |                      |                         | 10                           | 01                | 06                 | Alte sporuri  |   |   | 45.000           | 15.000     | 45.000                | 11.302             | 33.698                             | 4.309.046              |
|              |                      |                         | 10                           | 01                | 11                 | Fond aferent platii cu ora                              |   |   | 8.710.000        | 2.183.000  | 2.095.366             | 2.033.704          | 61.662                             | 10.919                 |
|              |                      |                         | 10                           | 01                | 17                 | Indemnizatii de hrana                                   |   |   | 2.402.000        | 606.000    | 593.005               | 562.276            | 30.729                             | 1.991.768              |
|              |                      |                         | 10                           | 01                | 30                 | Alte drepturi salariale in bani                         |   |   | 1.656.000        | 414.000    | 491.840               | 414.000            | 77.840                             | 562.453                |
|              |                      |                         | 10                           | 02                |                    | Cheltuieli salariale in natura                          |   |   | 1.112.000        | 552.000    |                       |                    |                                    | 170.419                |
|              |                      |                         | 10                           | 02                | 06                 | Vouchere de vacanta                                     |   |   | 1.112.000        | 552.000    |                       |                    |                                    |                        |
|              |                      |                         | 10                           | 03                |                    | Contributii   |   |   | 2.335.000        | 585.000    | 590.011               | 562.734            | 27.277                             | 561.455                |
|              |                      |                         | 10                           | 03                | 01                 | Contributii de asigurari sociale de<br>stat             |   |   |                  |            |                       |                    |                                    |                        |
|              |                      |                         | 10                           | 03                | 07                 | Contributia asiguratorie pentru munca                   |   |   | 100.000          | 25.000     | 21.839                | 21.839             | 21.839                             | 21.404                 |
|              |                      |                         | 20                           |                   |                    | TITLUL II BUNURI SI SERVICII                            |   |   | 2.235.000        | 560.000    | 568.172               | 540.895            | 27.277                             | 540.051                |
|              |                      |                         | 20                           | 01                |                    | Bunuri si servicii                                      |   |   | 42.159.000       | 10.821.000 | 10.591.481            | 6.309.541          | 4.281.940                          | 7.396.469              |
|              |                      |                         | 20                           | 01                | 01                 | Furnituri de birou                                      |   |   | 9.042.000        | 2.261.000  | 2.138.795             | 1.464.569          | 674.226                            | 1.986.383              |
|              |                      |                         | 20                           | 01                | 02                 | Materiale pentru curatenie                              |   |   | 260.000          | 65.000     | 65.000                | 62.097             | 2.903                              | 66.253                 |
|              |                      |                         | 20                           | 01                | 03                 | Incalzit, iluminat si forta motrica                     |   |   | 660.000          | 165.000    | 165.000               | 38.661             | 126.339                            | 140.317                |
|              |                      |                         | 20                           | 01                | 04                 | Apa, canal si salubritate                               |   |   | 2.400.000        | 600.000    | 600.000               | 597.582            | 2.418                              | 583.167                |
|              |                      |                         | 20                           | 01                | 05                 | Carburanti si lubrifianti                               |   |   | 944.000          | 236.000    | 125.501               | 125.501            |                                    | 125.579                |
|              |                      |                         | 20                           | 01                | 06                 | Piese de schimb   |   |   | 46.000           | 12.000     | 9.637                 | 5.403              | 4.234                              | 6.196                  |
|              |                      |                         |                              |                   |                    |   |   |   | 380.000          | 95.000     | 95.000                | 18.152             | 76.848                             | 89.313                 |

| Capi-<br>tol | Sub-<br>capi-<br>tol | Pa-<br>ra-<br>graf | Gru-<br>pa /<br>Titlu<br>col | Ar-<br>ti-<br>col | Ali-<br>ne-<br>at | Denumire indicator   | Credite de angajament |   | Credite bugetare |           | Angajamente<br>legale | Plati<br>efectuate | Angajamente<br>legale<br>de platit | Cheltuieli<br>efective |
|--------------|----------------------|--------------------|------------------------------|-------------------|-------------------|--|-----------------------|---|------------------|-----------|-----------------------|--------------------|------------------------------------|------------------------|
|              |                      |                    |                              |                   |                   |  | 1                     | 2 | 3                | 4         |                       |                    |                                    |                        |
|              |                      |                    | <b>A</b>                     |                   |                   | <b>B</b>   |                       |   |                  |           |                       |                    |                                    |                        |
|              |                      |                    | 20 01 07                     |                   |                   | Transport  |                       |   | 12.000           | 3.000     | 1.517                 | 89                 | 1.428                              | 1.428                  |
|              |                      |                    | 20 01 08                     |                   |                   | Posta, telecomunicatii, radio, tv,<br>internet               |                       |   | 180.000          | 45.000    | 37.140                | 37.140             | 37.140                             | 35.478                 |
|              |                      |                    | 20 01 09                     |                   |                   | Materiale si prestari de servicii cu<br>caracter functional  |                       |   | 360.000          | 90.000    | 90.000                | 49.910             | 40.090                             | 66.896                 |
|              |                      |                    | 20 01 30                     |                   |                   | Alte bunuri si servicii pentru<br>intretinere si functionare |                       |   | 3.800.000        | 950.000   | 950.000               | 530.034            | 419.966                            | 871.756                |
|              |                      |                    | 20 02                        |                   |                   | Reparatii curente  |                       |   | 800.000          | 200.000   | 169.743               | 67.681             | 102.062                            | 170.587                |
|              |                      |                    | 20 03                        |                   |                   | Hrana  |                       |   | 2.400.000        | 600.000   | 600.000               | 388.864            | 211.136                            | 416.748                |
|              |                      |                    | 20 03 01                     |                   |                   | Hrana pentru oameni  |                       |   | 2.400.000        | 600.000   | 600.000               | 388.864            | 211.136                            | 416.748                |
|              |                      |                    | 20 04                        |                   |                   | Medicamente si materiale sanitare                            |                       |   | 28.703.000       | 7.455.000 | 7.450.524             | 4.292.767          | 3.157.757                          | 4.710.321              |
|              |                      |                    | 20 04 01                     |                   |                   | Medicamente  |                       |   | 21.700.000       | 5.704.000 | 5.700.244             | 3.571.970          | 2.128.274                          | 3.407.017              |
|              |                      |                    | 20 04 02                     |                   |                   | Materiale sanitare   |                       |   | 2.403.000        | 601.000   | 600.280               | 219.567            | 380.713                            | 517.308                |
|              |                      |                    | 20 04 03                     |                   |                   | Reactivi   |                       |   | 4.000.000        | 1.000.000 | 1.000.000             | 483.909            | 516.091                            | 682.129                |
|              |                      |                    | 20 04 04                     |                   |                   | Dezinfectanti  |                       |   | 600.000          | 150.000   | 150.000               | 17.321             | 132.679                            | 103.867                |
|              |                      |                    | 20 05                        |                   |                   | Bunuri de natura obiectelor de inventar                      |                       |   | 331.000          | 83.000    | 68.000                | 21.929             | 46.071                             |                        |
|              |                      |                    | 20 05 01                     |                   |                   | Uniforme si echipament                                       |                       |   | 60.000           | 15.000    |                       |                    |                                    |                        |
|              |                      |                    | 20 05 03                     |                   |                   | Lenjerie si accesorii de pat                                 |                       |   | 51.000           | 13.000    | 13.000                |                    | 13.000                             |                        |
|              |                      |                    | 20 05 30                     |                   |                   | Alte obiecte de inventar                                     |                       |   | 220.000          | 55.000    | 55.000                | 21.929             | 33.071                             |                        |
|              |                      |                    | 20 06                        |                   |                   | Deplasari, detasari, transferari                             |                       |   | 12.000           | 3.000     |                       |                    |                                    |                        |
|              |                      |                    | 20 06 01                     |                   |                   | Deplasari interne, detasari, transferari                     |                       |   | 12.000           | 3.000     |                       |                    |                                    |                        |
|              |                      |                    | 20 09                        |                   |                   | Materiale de laborator                                       |                       |   | 10.000           | 3.000     |                       |                    |                                    |                        |
|              |                      |                    | 20 11                        |                   |                   | Carti, publicatii si materiale<br>documentare                |                       |   | 3.000            | 1.000     |                       |                    |                                    |                        |
|              |                      |                    | 20 13                        |                   |                   | Pregatire profesionala                                       |                       |   | 30.000           | 8.000     | 650                   | 650                | 650                                |                        |
|              |                      |                    | 20 14                        |                   |                   | Protectia muncii   |                       |   | 72.000           | 18.000    | 18.000                | 4.488              | 13.512                             | 8.407                  |

| Capi-<br>tol | Sub-<br>capi-<br>tol | Pa-<br>ra-<br>graf | Gru-<br>pa /<br>Titlu | Ar-<br>ti-<br>col | Ali-<br>ne-<br>at | Denumire indicator   | Credite de angajament |   |           | Credite bugetare |          |          | Angajamente<br>legale | Plati<br>efectuate | Angajamente<br>legale<br>de platit | Cheltuieli<br>efective |   |
|--------------|----------------------|--------------------|-----------------------|-------------------|-------------------|--|-----------------------|---|-----------|------------------|----------|----------|-----------------------|--------------------|------------------------------------|------------------------|---|
|              |                      |                    |                       |                   |                   |  | 1                     | 2 | 3         | 4                | 5        | 6        |                       |                    |                                    |                        | 7 |
| <b>A</b>     |                      |                    |                       |                   |                   |  | <b>B</b>              |   |           |                  |          |          |                       |                    |                                    |                        |   |
|              | 20                   | 30                 |                       |                   |                   | Alte cheltuieli  |                       |   |           |                  |          |          |                       |                    |                                    |                        |   |
|              | 20                   | 30                 | 04                    |                   |                   | Chirii   |                       |   | 756.000   | 189.000          | 145.769  | 68.593   | 145.769               | 68.593             | 77.176                             | 104.023                |   |
|              | 20                   | 30                 | 30                    |                   |                   | Alte cheltuieli cu bunuri si servicii                                |                       |   | 552.000   | 138.000          | 138.000  | 61.627   | 138.000               | 61.627             | 76.373                             | 97.011                 |   |
|              | 59                   |                    |                       |                   |                   | TITLUL XI ALTE CHELTUIELI  |                       |   | 204.000   | 51.000           | 7.769    | 6.966    | 7.769                 | 6.966              | 803                                | 7.012                  |   |
|              | 59                   | 40                 |                       |                   |                   | Sume aferente persoanelor cu handicap neincadrate                    |                       |   | 711.000   | 178.000          | 221.477  | 178.000  | 221.477               | 178.000            | 43.477                             | 222.589                |   |
|              | 70                   |                    |                       |                   |                   | CHELTUIELI DE CAPITAL  |                       |   | 711.000   | 178.000          | 221.477  | 178.000  | 221.477               | 178.000            | 43.477                             | 222.589                |   |
|              | 71                   |                    |                       |                   |                   | TITLUL XV ACTIVE NEFINANCIARE  |                       |   | 3.649.000 | 3.649.000        | 27.858   | 27.858   | 27.858                | 27.858             | 27.858                             | 894.630                |   |
|              | 71                   | 01                 |                       |                   |                   | Active fixe  |                       |   | 3.649.000 | 3.649.000        | 27.858   | 27.858   | 27.858                | 27.858             | 27.858                             | 894.630                |   |
|              | 71                   | 01                 | 02                    |                   |                   | Masini, echipamente si mijloace de transport                         |                       |   | 3.649.000 | 3.649.000        | 27.858   | 27.858   | 27.858                | 27.858             | 27.858                             | 894.630                |   |
|              | 71                   | 01                 | 03                    |                   |                   | Mobilier, aparatura birotica si alte active corporale                |                       |   | 2.803.000 | 2.803.000        | 27.858   | 27.858   | 27.858                | 27.858             | 27.858                             | 884.948                |   |
|              | 71                   | 01                 | 30                    |                   |                   | Alte active fixe   |                       |   | 180.000   | 180.000          |          |          |                       |                    |                                    | 9.682                  |   |
|              | 84                   |                    |                       |                   |                   | (inclusiv reparatii capitale)  |                       |   | 666.000   | 666.000          |          |          |                       |                    |                                    |                        |   |
|              | 85                   |                    |                       |                   |                   | PLATI EFECTUATE IN ANII PRECEDENTI SI RECUPERATE IN ANUL CURENT      |                       |   |           |                  | -264.777 | -264.777 | -264.777              | -264.777           |                                    |                        |   |
|              | 85                   |                    |                       |                   |                   | Titlul XXI PLATI EFECTUATE IN ANII PRECEDENTI SI RECUPERATE          |                       |   |           |                  | -264.777 | -264.777 | -264.777              | -264.777           |                                    |                        |   |
|              | 85                   | 01                 |                       |                   |                   | IN ANUL CURENT   |                       |   |           |                  | -264.777 | -264.777 | -264.777              | -264.777           |                                    |                        |   |
|              | 85                   | 01                 |                       |                   |                   | Plati efectuate in anii precedenti si recuperate in anul curent      |                       |   |           |                  | -264.777 | -264.777 | -264.777              | -264.777           |                                    |                        |   |
|              | 85                   | 01                 | 01                    |                   |                   | Plati efectuate in anii precedenti si recuperate in anul curent (SF) |                       |   | 1.667.000 | 1.665.000        | 891.475  | 891.475  | 891.475               | 891.475            | 486.881                            | 432.536                |   |
| 6710         | 01                   |                    |                       |                   |                   | CULTURA, RECREERE SI RELIGIE   |                       |   | 1.665.000 | 1.665.000        | 891.475  | 891.475  | 891.475               | 891.475            | 486.881                            | 432.536                |   |
|              |                      |                    |                       |                   |                   | CHELTUIELI CURENTE   |                       |   | 1.667.000 | 457.000          | 891.475  | 404.594  | 891.475               | 404.594            | 486.881                            | 431.449                |   |









| Capi-<br>tol | Sub-<br>capi-<br>tol | Pa-<br>ra-<br>graf | Gru-<br>pa /<br>titlu | Ar-<br>ti-<br>col | Ali-<br>ne-<br>at | Denumire indicator   | Credite de angajament                                   |                               | Credite bugetare  |                               | Angajamente<br>legale | Plati<br>efectuate | Angajamente<br>legale<br>de platit | Cheltuieli<br>efective |          |
|--------------|----------------------|--------------------|-----------------------|-------------------|-------------------|--|---|-------------------------------|---|-------------------------------|-----------------------|--------------------|------------------------------------|------------------------|----------|
|              |                      |                    |                       |                   |                   |  | 1<br>aprobate<br>la finele<br>perioadei<br>de raportare | 2<br>trimestriale<br>cumulate | 3<br>aprobate<br>la finele<br>perioadei<br>de raportare | 4<br>trimestriale<br>cumulate |                       |                    |                                    |                        |          |
|              | <b>A</b>             |                    |                       |                   |                   | <b>B</b>   | <b>1</b>  | <b>2</b>                      | <b>3</b>  | <b>4</b>                      | <b>5</b>              | <b>6</b>           | <b>7</b>                           | <b>8-6-7</b>           | <b>9</b> |
|              | 20                   | 01                 | 04                    |                   |                   | Apa, canal si salubritate                                    | 80.000  |                               | 80.000  | 20.000                        |                       |                    |                                    |                        |          |
|              | 20                   | 01                 | 09                    |                   |                   | Materiale si prestari de servicii cu<br>caracter functional  | 41.000  |                               | 41.000  | 11.000                        | 1.830                 | 1.830              | 1.830                              |                        | 1.830    |
|              | 20                   | 01                 | 30                    |                   |                   | Alte bunuri si servicii pentru<br>intretinere si functionare | 204.000   |                               | 204.000   | 40.000                        | 10.487                | 10.717             | 8.214                              | 2.503                  | 10.487   |
|              | 20                   | 02                 |                       |                   |                   | Reparatii curente  | 50.000  |                               | 50.000  | 10.000                        |                       |                    |                                    |                        |          |
|              | 20                   | 05                 |                       |                   |                   | Bunuri de natura obiectelor de inventar                      | 27.000  |                               | 27.000  | 10.000                        |                       |                    |                                    |                        |          |
|              | 20                   | 05                 | 30                    |                   |                   | Alte obiecte de inventar                                     | 27.000  |                               | 27.000  | 10.000                        |                       |                    |                                    |                        |          |
|              | 70                   |                    |                       |                   |                   | CHELTUIELI DE CAPITAL  | 830.000   |                               | 830.000   | 830.000                       |                       |                    |                                    |                        | 1.865    |
|              | 71                   |                    |                       |                   |                   | TITLUL XV ACTIVE NEFINANCIARE                                | 830.000   |                               | 830.000   | 830.000                       |                       |                    |                                    |                        | 1.865    |
|              | 71                   | 01                 |                       |                   |                   | Active fixe  | 830.000   |                               | 830.000   | 830.000                       |                       |                    |                                    |                        | 1.865    |
|              | 71                   | 01                 | 30                    |                   |                   | Alte active fixe   |   |                               |   |                               |                       |                    |                                    |                        |          |
|              |                      |                    |                       |                   |                   | (inclusiv reparatii capitale)                                | 830.000   |                               | 830.000   | 830.000                       |                       |                    |                                    |                        | 1.865    |
| 9900         | 10                   |                    |                       |                   |                   | EXCEDENT/DEFICIT   | -2.186.000  |                               | -2.186.000  | -1.950.000                    |                       |                    | 542.754                            |                        | 1.865    |

Conducatorul institutiei,


Conducatorul compartimentului  
financiar-contabil


## TOTAL JUDET

DETALIEREA CHELTUIELILOR  
 INSTITUTIIL PUBLICE FINANTATE DIN VENITURI PROPRII  
 SI SUBVENTII DIN BUGETUL LOCAL  
 SECTIUNEA DE FUNCTIONARE  
 31.03.2025

| Capi-<br>tol | Sub-<br>pa-<br>ra-<br>graf | Ar-<br>ti-<br>col | Ali-<br>ne-<br>at | Denumire indicator                          | Credite de angajament |           |             | Credite bugetare |            | Angajamente<br>legale | Plati<br>efectuate | Angajamente<br>legale<br>de platit | Cheltuieli<br>efective |   |   |       |   |
|--------------|----------------------------|-------------------|-------------------|---|-----------------------|-----------|-------------|------------------|------------|-----------------------|--------------------|------------------------------------|------------------------|---|---|-------|---|
|              |                            |                   |                   |   | 1                     | 2         | 3           | 4                | 5          |                       |                    |                                    |                        | 6 | 7 | 8=6-7 | 9 |
|              |                            |                   |                   |   |                       |           |             |                  |            |                       |                    |                                    |                        |   |   |       |   |
| 5010         | A                          |                   |                   | B   |                       |           |             |                  |            |                       |                    |                                    |                        |   |   |       |   |
|              |                            |                   |                   | TOTAL CHELTUIELI DIN VENITURI PROPRII       |                       |           |             |                  |            |                       |                    |                                    |                        |   |   |       |   |
|              | 01                         |                   |                   | SI SUBVENTII                                | 1.665.000             | 1.665.000 | 153.848.000 | 39.427.000       | 39.407.689 | 39.402.290            | 32.727.199         | 6.675.091                          | 33.674.413             |   |   |       |   |
|              | 10                         |                   |                   | CHELTUIELI CURENTE                          | 1.665.000             | 1.665.000 | 153.848.000 | 39.427.000       | 39.686.530 | 39.681.131            | 33.006.040         | 6.675.091                          | 33.674.413             |   |   |       |   |
|              | 10                         | 01                |                   | TITLUL I CHELTUIELI DE PERSONAL             | 771.000               | 771.000   | 106.654.000 | 27.276.000       | 28.286.606 | 28.286.606            | 25.989.552         | 2.297.054                          | 25.483.100             |   |   |       |   |
|              | 10                         | 01                | 01                | Cheltuieli salariale in bani                | 743.000               | 743.000   | 103.102.000 | 26.116.000       | 27.638.926 | 27.638.926            | 25.406.667         | 2.232.259                          | 24.902.047             |   |   |       |   |
|              | 10                         | 01                | 01                | Salarii de baza                             | 701.000               | 701.000   | 69.996.000  | 17.795.000       | 19.480.108 | 19.480.108            | 17.736.616         | 1.743.492                          | 17.759.567             |   |   |       |   |
|              | 10                         | 01                | 05                | Sporuri pentru conditii de munca            |                       |           | 19.999.000  | 5.010.000        | 4.691.737  | 4.691.737             | 4.572.751          | 118.986                            | 4.328.938              |   |   |       |   |
|              | 10                         | 01                | 06                | Alte sporuri                                | 7.000                 | 7.000     | 124.000     | 39.000           | 104.815    | 104.815               | 28.544             | 76.271                             | 28.998                 |   |   |       |   |
|              | 10                         | 01                | 11                | Fond aferent platii cu ora                  |                       |           | 8.787.000   | 2.208.000        | 2.172.366  | 2.172.366             | 2.055.097          | 117.269                            | 2.013.285              |   |   |       |   |
|              | 10                         | 01                | 17                | Indemnizatii de hrana                       | 35.000                | 35.000    | 2.540.000   | 650.000          | 698.060    | 698.060               | 599.659            | 98.401                             | 600.840                |   |   |       |   |
|              | 10                         | 01                | 30                | Alte drepturi salariale in bani             | 12.000                | 12.000    | 1.656.000   | 414.000          | 491.840    | 491.840               | 414.000            | 77.840                             | 170.419                |   |   |       |   |
|              | 10                         | 02                |                   | Cheltuieli salariale in natura              | 12.000                | 12.000    | 1.148.000   | 552.000          |            |                       |                    |                                    |                        |   |   |       |   |
|              | 10                         | 02                | 06                | Vouchere de vacanta                         | 12.000                | 12.000    | 1.148.000   | 552.000          |            |                       |                    |                                    |                        |   |   |       |   |
|              | 10                         | 03                |                   | Contributii                                 | 16.000                | 16.000    | 2.404.000   | 608.000          | 647.680    | 647.680               | 582.885            | 64.795                             | 581.053                |   |   |       |   |
|              | 10                         | 03                | 01                | Contributii de asigurari sociale de<br>stat |                       |           | 100.000     | 25.000           | 21.839     | 21.839                | 21.839             |                                    | 21.404                 |   |   |       |   |
|              | 10                         | 03                | 07                | Contributia asiguratorie pentru munca       | 16.000                | 16.000    | 2.304.000   | 583.000          | 625.841    | 625.841               | 561.046            | 64.795                             | 559.649                |   |   |       |   |
|              | 20                         |                   |                   | TITLUL II BUNURI SI SERVICII                | 894.000               | 894.000   | 46.483.000  | 11.973.000       | 11.178.447 | 11.173.048            | 6.838.488          | 4.334.560                          | 7.968.724              |   |   |       |   |
|              | 20                         | 01                |                   | Bunuri si servicii                          | 226.000               | 226.000   | 10.496.000  | 2.694.000        | 2.365.448  | 2.360.049             | 1.650.650          | 709.399                            | 2.195.273              |   |   |       |   |
|              | 20                         | 01                | 01                | Furnituri de birou                          | 3.000                 | 3.000     | 279.000     | 71.000           | 65.247     | 65.247                | 62.344             | 2.903                              | 68.432                 |   |   |       |   |
|              | 20                         | 01                | 02                | Materiale pentru curatenie                  | 3.000                 | 3.000     | 716.000     | 181.000          | 169.357    | 169.357               | 43.018             | 126.339                            | 143.654                |   |   |       |   |
|              | 20                         | 01                | 03                | Incalziti, iluminat si forta motrica        | 70.000                | 70.000    | 2.649.000   | 690.000          | 690.686    | 685.057               | 651.339            | 33.718                             | 668.219                |   |   |       |   |
|              | 20                         | 01                | 04                | Apa, canal si salubritate                   |                       |           | 1.074.000   | 271.000          | 134.007    | 134.007               | 134.007            |                                    | 134.085                |   |   |       |   |
|              | 20                         | 01                | 05                | Carburanti si lubrifianti                   | 1.000                 | 1.000     | 57.000      | 16.000           | 10.495     | 10.495                | 5.403              | 5.092                              | 6.196                  |   |   |       |   |
|              | 20                         | 01                | 06                | Piese de schimb                             | 1.000                 | 1.000     | 381.000     | 95.000           | 95.000     | 95.000                | 18.152             | 76.848                             | 89.313                 |   |   |       |   |
|              | 20                         | 01                | 07                | Transport                                   |                       |           | 12.000      | 3.000            | 1.517      | 1.517                 | 89                 | 1.428                              | 1.428                  |   |   |       |   |

| Capi-<br>tol | Sub-<br>capi-<br>tol | Pa-<br>ra-<br>graf | Gru-<br>pa /<br>Titlu<br>col | Ali-<br>ne-<br>at | Denumire indicator   | Credite de angajament                              |         | Credite bugetare                                   |           | Angajamente<br>legale | Plati<br>efectuate | Angajamente<br>legale<br>de platit | Cheltuieli<br>efective |
|--------------|----------------------|--------------------|------------------------------|-------------------|--|--|---------|--|-----------|-----------------------|--------------------|------------------------------------|------------------------|
|              |                      |                    |                              |                   |  | aprobate<br>la finele<br>perioadei<br>de raportare | 1       | aprobate<br>la finele<br>perioadei<br>de raportare | 3         |                       |                    |                                    |                        |
| A            |                      |                    |                              |                   | B  |  |         |  |           |                       |                    |                                    |                        |
| 20           | 01                   | 08                 |                              |                   | Posta, telecomunicatii, radio, tv,<br>internet               |  |         | 212.000  | 55.000    | 37.531                | 37.531             |                                    |                        |
| 20           | 01                   | 09                 |                              |                   | Materiale si prestari de servicii cu<br>caracter functional  | 3.000  | 3.000   | 559.000  | 166.000   | 98.016                | 57.414             | 40.602                             | 74.400                 |
| 20           | 01                   | 30                 |                              |                   | Alte bunuri si servicii pentru<br>intretinere si functionare | 145.000  | 145.000 | 4.557.000  | 1.146.000 | 1.063.592             | 641.353            | 422.469                            | 973.677                |
| 20           | 02                   |                    |                              |                   | Reparatii curente  | 2.000  | 2.000   | 852.000  | 211.000   | 169.743               | 67.681             | 102.062                            | 170.587                |
| 20           | 03                   |                    |                              |                   | Hrana  |  |         | 4.156.000  | 1.115.000 | 920.875               | 692.292            | 228.583                            | 732.143                |
| 20           | 03                   | 01                 |                              |                   | Hrana pentru oameni  |  |         | 4.156.000  | 1.115.000 | 920.875               | 692.292            | 228.583                            | 732.143                |
| 20           | 04                   |                    |                              |                   | Medicamente si materiale sanitare                            |  |         | 28.788.000   | 7.477.000 | 7.450.814             | 4.293.057          | 3.157.757                          | 4.720.333              |
| 20           | 04                   | 01                 |                              |                   | Medicamente  |  |         | 21.700.000   | 5.704.000 | 5.700.244             | 3.571.970          | 2.128.274                          | 3.407.017              |
| 20           | 04                   | 02                 |                              |                   | Materiale sanitare   |  |         | 2.483.000  | 621.000   | 600.455               | 219.742            | 380.713                            | 526.706                |
| 20           | 04                   | 03                 |                              |                   | Reactivi   |  |         | 4.000.000  | 1.000.000 | 1.000.000             | 483.909            | 516.091                            | 682.129                |
| 20           | 04                   | 04                 |                              |                   | Dezinfectanti  |  |         | 605.000  | 152.000   | 150.115               | 17.436             | 132.679                            | 104.481                |
| 20           | 05                   |                    |                              |                   | Bunuri de natura obiectelor de inventar                      |  |         | 525.000  | 163.000   | 69.190                | 23.119             | 46.071                             |                        |
| 20           | 05                   | 01                 |                              |                   | Uniforme si echipament                                       |  |         | 60.000   | 15.000    |                       |                    |                                    |                        |
| 20           | 05                   | 03                 |                              |                   | Lenjerie si accesorii de pat                                 |  |         | 56.000   | 18.000    | 13.000                |                    | 13.000                             |                        |
| 20           | 05                   | 30                 |                              |                   | Alte obiecte de inventar                                     |  |         | 409.000  | 130.000   | 56.190                | 23.119             | 33.071                             |                        |
| 20           | 06                   |                    |                              |                   | Deplasari, detasari, transferari                             |  |         | 57.000   | 20.000    | 59                    | 59                 |                                    | 59                     |
| 20           | 06                   | 01                 |                              |                   | Deplasari interne, detasari, transferari                     |  |         | 50.000   | 20.000    | 59                    | 59                 |                                    | 59                     |
| 20           | 06                   | 02                 |                              |                   | Deplasari in strainatate                                     |  |         | 7.000  |           |                       |                    |                                    |                        |
| 20           | 09                   |                    |                              |                   | Materiale de laborator                                       |  |         | 10.000   | 3.000     |                       |                    |                                    |                        |
| 20           | 11                   |                    |                              |                   | Carti, publicatii si materiale<br>documentare                |  |         | 3.000  | 1.000     |                       |                    |                                    |                        |
| 20           | 12                   |                    |                              |                   | Consultanta si expertiza                                     |  |         | 50.000   | 10.000    |                       |                    |                                    |                        |
| 20           | 13                   |                    |                              |                   | Pregatire profesionala                                       |  |         | 52.000   | 12.000    | 650                   | 650                |                                    |                        |

| Capi-<br>tol | Pa-<br>ra-<br>gra-<br>ful | Gru-<br>pa /<br>Titlu<br>col | Ali-<br>ne-<br>at | Deunimire indicator  | Credite de angajament |         |           | Credite bugetare |         |         | Angajamente<br>legale<br>de platit | Plati<br>efectuate | Angajamente<br>legale | Cheltuieli<br>efective |
|--------------|---------------------------|------------------------------|-------------------|--|-----------------------|---------|-----------|------------------|---------|---------|------------------------------------|--------------------|-----------------------|------------------------|
|              |                           |                              |                   |  | 1                     | 2       | 3         | 4                | 5       | 6       |                                    |                    |                       |                        |
|              |                           | <b>A</b>                     |                   | <b>B</b>   |                       |         |           |                  |         |         |                                    |                    |                       |                        |
|              |                           | 20 14                        |                   | Protectia muncii   |                       |         | 72.000    | 18.000           | 18.000  | 18.000  | 4.488                              | 13.512             | 8.407                 |                        |
|              |                           | 20 30                        |                   | Alte cheltuieli  | 666.000               | 666.000 | 1.422.000 | 249.000          | 183.668 | 183.668 | 106.492                            | 77.176             | 141.922               |                        |
|              |                           | 20 30 03                     |                   | Prime de asigurare non-viata   | 18.000                | 18.000  | 18.000    | 18.000           | 17.299  | 17.299  | 17.299                             |                    | 17.299                |                        |
|              |                           | 20 30 04                     |                   | Chirii   |                       |         | 552.000   | 138.000          | 138.000 | 138.000 | 61.627                             | 76.373             | 97.011                |                        |
|              |                           | 20 30 30                     |                   | Alte cheltuieli cu bunuri si servicii  | 648.000               | 648.000 | 852.000   | 93.000           | 28.369  | 28.369  | 27.566                             | 803                | 27.612                |                        |
|              |                           | 59                           |                   | TITLUL XI ALTE CHELTUIELI  |                       |         | 711.000   | 178.000          | 221.477 | 221.477 | 178.000                            | 43.477             | 222.589               |                        |
|              |                           | 59 40                        |                   | Sume aferente persoanelor cu handicap<br>neincadrate                             |                       |         | 711.000   | 178.000          | 221.477 | 221.477 | 178.000                            | 43.477             | 222.589               |                        |
|              |                           | 84                           |                   | PLATI EFECTUATE IN ANII PRECEDENTI SI<br>RECUPERATE IN ANUL CURENT               |                       |         |           |                  |         |         |                                    |                    |                       |                        |
|              |                           | 85                           |                   | Titlul XXI PLATI EFECTUATE IN ANII<br>PRECEDENTI SI RECUPERATE<br>IN ANUL CURENT |                       |         |           |                  |         |         |                                    |                    |                       |                        |
|              |                           | 85 01                        |                   | Plati efectuate in anii precedenti si<br>recuperate in anul curent               |                       |         |           |                  |         |         |                                    |                    |                       |                        |
|              |                           | 85 01 01                     |                   | Plati efectuate in anii precedenti si<br>recuperate in anul curent (SF)          |                       |         |           |                  |         |         |                                    |                    |                       |                        |
|              |                           |                              |                   | INVATAMANT   |                       |         | 2.062.000 | 625.000          | 271.381 | 271.381 | 252.564                            | 18.817             | 248.147               |                        |
|              |                           | 01                           |                   | CHELTUIELI CURENTE   |                       |         | 2.062.000 | 625.000          | 271.381 | 271.381 | 252.564                            | 18.817             | 248.147               |                        |
|              |                           | 20                           |                   | TITLUL II BUNURI SI SERVICII   |                       |         | 2.062.000 | 625.000          | 271.381 | 271.381 | 252.564                            | 18.817             | 248.147               |                        |
|              |                           | 20 01                        |                   | Bunuri si servicii   |                       |         | 470.000   | 142.000          | 25.002  | 25.002  | 23.632                             | 1.370              | 23.632                |                        |
|              |                           | 20 01 02                     |                   | Materiale pentru curatenie   |                       |         | 14.000    | 4.000            |         |         |                                    |                    |                       |                        |
|              |                           | 20 01 05                     |                   | Carburanti si lubrifianti  |                       |         | 10.000    | 4.000            | 858     | 858     |                                    |                    |                       |                        |
|              |                           | 20 01 08                     |                   | Posta, telecomunicatii, radio, tv,<br>internet                                   |                       |         |           |                  |         |         |                                    |                    |                       |                        |
|              |                           | 20 01 09                     |                   | Materiale si prestari de servicii cu   |                       |         | 29.000    | 9.000            |         |         |                                    |                    |                       |                        |

| Capi-<br>tol | Sub-<br>capi-<br>tol | Pa-<br>ra-<br>graf | Gru-<br>pa /<br>Titlu<br>col | Ar-<br>fi-<br>col | Ali-<br>ne-<br>at | Denumire indicator   | Credite de angajament |   |             |            | Credite bugetare |            |            | Angajamente<br>legale<br>de platit | Plati<br>efectuate | Angajamente<br>legale | Cheltuieli<br>efective |       |   |
|--------------|----------------------|--------------------|------------------------------|-------------------|-------------------|--|-----------------------|---|-------------|------------|------------------|------------|------------|------------------------------------|--------------------|-----------------------|------------------------|-------|---|
|              |                      |                    |                              |                   |                   |  | 1                     | 2 | 3           | 4          | 5                | 6          | 7          |                                    |                    |                       |                        | 8=6-7 | 9 |
|              |                      |                    |                              |                   |                   |  |                       |   |             |            |                  |            |            |                                    |                    |                       |                        |       |   |
|              |                      |                    | <b>A</b>                     |                   |                   | <b>B</b>   |                       |   |             |            |                  |            |            |                                    |                    |                       |                        |       |   |
|              |                      |                    | 20                           | 01                | 30                | caracter functional  |                       |   | 139.000     | 58.000     | 6.128            | 6.128      | 5.616      | 512                                | 5.616              |                       |                        |       |   |
|              |                      |                    | 20                           | 03                |                   | Alte bunuri si servicii pentru<br>intretinere si functionare |                       |   | 278.000     | 67.000     | 18.016           | 18.016     | 18.016     |                                    | 18.016             |                       | 18.016                 |       |   |
|              |                      |                    | 20                           | 03                | 01                | Hrana  |                       |   | 1.336.000   | 410.000    | 245.189          | 245.189    | 227.742    | 17.447                             | 227.742            | 17.447                | 224.515                |       |   |
|              |                      |                    | 20                           | 05                |                   | Bunuri de natura obiectelor de inventar                      |                       |   | 1.336.000   | 410.000    | 245.189          | 245.189    | 227.742    |                                    | 227.742            |                       | 224.515                |       |   |
|              |                      |                    | 20                           | 05                | 30                | Alte obiecte de inventar                                     |                       |   | 142.000     | 45.000     | 1.190            | 1.190      | 1.190      |                                    | 1.190              |                       |                        |       |   |
|              |                      |                    | 20                           | 06                |                   | Deplasari, detasari, transferari                             |                       |   | 44.000      | 16.000     | 1.190            | 1.190      | 1.190      |                                    | 1.190              |                       |                        |       |   |
|              |                      |                    | 20                           | 06                | 01                | Deplasari interne, detasari, transferari                     |                       |   | 37.000      | 16.000     |                  |            |            |                                    |                    |                       |                        |       |   |
|              |                      |                    | 20                           | 06                | 02                | Deplasari in strainatate                                     |                       |   | 7.000       |            |                  |            |            |                                    |                    |                       |                        |       |   |
|              |                      |                    | 20                           | 12                |                   | Consultanta si expertiza                                     |                       |   | 50.000      | 10.000     |                  |            |            |                                    |                    |                       |                        |       |   |
|              |                      |                    | 20                           | 13                |                   | Pregatire profesionala                                       |                       |   | 20.000      | 2.000      |                  |            |            |                                    |                    |                       |                        |       |   |
| 6610         |                      |                    |                              |                   |                   | SANATATE   |                       |   | 146.554.000 | 37.319.000 | 36.413.140       | 36.413.140 | 31.288.693 | 5.124.447                          | 31.288.693         | 5.124.447             | 32.206.124             |       |   |
|              |                      |                    | 01                           |                   |                   | CHELTUIELI CURENTE   |                       |   | 146.554.000 | 37.319.000 | 36.677.917       | 36.677.917 | 31.553.470 | 5.124.447                          | 31.553.470         | 5.124.447             | 32.206.124             |       |   |
|              |                      |                    | 10                           |                   |                   | TITLUL I CHELTUIELI DE PERSONAL                              |                       |   | 103.684.000 | 26.320.000 | 25.864.959       | 25.864.959 | 25.065.929 | 799.030                            | 25.065.929         | 799.030               | 24.587.066             |       |   |
|              |                      |                    | 10                           | 01                |                   | Cheltuieli salariale in bani                                 |                       |   | 100.237.000 | 25.183.000 | 25.274.948       | 25.274.948 | 24.503.195 | 771.753                            | 24.503.195         | 771.753               | 24.025.611             |       |   |
|              |                      |                    | 10                           | 01                | 01                | Salarii de baza  |                       |   | 67.497.000  | 16.975.000 | 17.430.000       | 17.430.000 | 16.928.707 | 501.293                            | 16.928.707         | 501.293               | 16.981.006             |       |   |
|              |                      |                    | 10                           | 01                | 05                | Sporuri pentru conditii de munca                             |                       |   | 19.927.000  | 4.990.000  | 4.619.737        | 4.619.737  | 4.553.206  | 66.531                             | 4.553.206          | 66.531                | 4.309.046              |       |   |
|              |                      |                    | 10                           | 01                | 06                | Alte sporuri   |                       |   | 45.000      | 15.000     | 45.000           | 45.000     | 11.302     | 33.698                             | 11.302             | 33.698                | 10.919                 |       |   |
|              |                      |                    | 10                           | 01                | 11                | Fond aferent platit cu ora                                   |                       |   | 8.710.000   | 2.183.000  | 2.095.366        | 2.095.366  | 2.033.704  | 61.662                             | 2.033.704          | 61.662                | 1.991.768              |       |   |
|              |                      |                    | 10                           | 01                | 17                | Indemnizatii de hrana  |                       |   | 2.402.000   | 606.000    | 593.005          | 593.005    | 562.276    | 30.729                             | 562.276            | 30.729                | 562.453                |       |   |
|              |                      |                    | 10                           | 01                | 30                | Alte drepturi salariale in bani                              |                       |   | 1.656.000   | 414.000    | 491.840          | 491.840    | 414.000    | 77.840                             | 414.000            | 77.840                | 170.419                |       |   |
|              |                      |                    | 10                           | 02                |                   | Cheltuieli salariale in natura                               |                       |   | 1.112.000   | 552.000    |                  |            |            |                                    |                    |                       |                        |       |   |
|              |                      |                    | 10                           | 02                | 06                | Vouchere de vacanta  |                       |   | 1.112.000   | 552.000    |                  |            |            |                                    |                    |                       |                        |       |   |
|              |                      |                    | 10                           | 03                |                   | Contributii  |                       |   | 2.335.000   | 585.000    | 590.011          | 590.011    | 562.734    | 27.277                             | 562.734            | 27.277                | 561.455                |       |   |
|              |                      |                    | 10                           | 03                | 01                | Contributii de asigurari sociale de                          |                       |   |             |            |                  |            |            |                                    |                    |                       |                        |       |   |

| Capi-<br>tol | Sub-<br>pa-<br>ra-<br>graf | Gru-<br>pa /<br>Titlu<br>col | Ali-<br>ne-<br>at | Denumire indicator   | Credite de angajament |   | Credite bugetare |            | Angajamente<br>legale<br>de platit | Plati<br>efectuate | Angajamente<br>legale | Cheltuieli<br>efective |
|--------------|----------------------------|------------------------------|-------------------|--|-----------------------|---|------------------|------------|------------------------------------|--------------------|-----------------------|------------------------|
|              |                            |                              |                   |  | 1                     | 2 | 3                | 4          |                                    |                    |                       |                        |
|              |                            | <b>A</b>                     |                   | <b>B</b>   |                       |   |                  |            |                                    |                    |                       |                        |
|              |                            | 10 03 07                     |                   | stat   |                       |   | 100.000          | 25.000     | 21.839                             | 21.839             | 21.839                | 21.404                 |
|              |                            | 20                           |                   | Contributia asiguratorie pentru munca                        |                       |   | 2.235.000        | 560.000    | 568.172                            | 568.172            | 568.172               | 540.051                |
|              |                            | 20 01                        |                   | TITLUL II BUNURI SI SERVICII                                 |                       |   | 42.159.000       | 10.821.000 | 10.591.481                         | 10.591.481         | 10.591.481            | 7.396.469              |
|              |                            | 20 01 01                     |                   | Bunuri si servicii   |                       |   | 9.042.000        | 2.261.000  | 2.138.795                          | 2.138.795          | 2.138.795             | 1.986.383              |
|              |                            | 20 01 01                     |                   | Furnituri de birou   |                       |   | 260.000          | 65.000     | 65.000                             | 65.000             | 65.000                | 66.253                 |
|              |                            | 20 01 02                     |                   | Materiale pentru curatenie                                   |                       |   | 660.000          | 165.000    | 165.000                            | 165.000            | 165.000               | 140.317                |
|              |                            | 20 01 03                     |                   | Incalzit, iluminat si forta motrica                          |                       |   | 2.400.000        | 600.000    | 600.000                            | 600.000            | 600.000               | 583.167                |
|              |                            | 20 01 04                     |                   | Apa, canal si salubritate                                    |                       |   | 944.000          | 236.000    | 125.501                            | 125.501            | 125.501               | 125.579                |
|              |                            | 20 01 05                     |                   | Carburanti si lubrifianti                                    |                       |   | 46.000           | 12.000     | 9.637                              | 9.637              | 9.637                 | 6.196                  |
|              |                            | 20 01 06                     |                   | Piese de schimb  |                       |   | 380.000          | 95.000     | 95.000                             | 95.000             | 95.000                | 89.313                 |
|              |                            | 20 01 07                     |                   | Transport  |                       |   | 12.000           | 3.000      | 1.517                              | 1.517              | 1.517                 | 1.428                  |
|              |                            | 20 01 08                     |                   | Posta, telecomunicatii, radio, tv,<br>internet               |                       |   | 180.000          | 45.000     | 37.140                             | 37.140             | 37.140                | 35.478                 |
|              |                            | 20 01 09                     |                   | Materiale si prestari de servicii cu<br>caracter functional  |                       |   | 360.000          | 90.000     | 90.000                             | 90.000             | 90.000                | 66.896                 |
|              |                            | 20 01 30                     |                   | Alte bunuri si servicii pentru<br>intretinere si functionare |                       |   | 3.800.000        | 950.000    | 950.000                            | 950.000            | 950.000               | 871.756                |
|              |                            | 20 02                        |                   | Reparatii curente  |                       |   | 800.000          | 200.000    | 169.743                            | 169.743            | 169.743               | 170.587                |
|              |                            | 20 03                        |                   | Hrana  |                       |   | 2.400.000        | 600.000    | 600.000                            | 600.000            | 600.000               | 416.748                |
|              |                            | 20 03 01                     |                   | Hrana pentru oameni  |                       |   | 2.400.000        | 600.000    | 600.000                            | 600.000            | 600.000               | 416.748                |
|              |                            | 20 04                        |                   | Medicamente si materiale sanitare                            |                       |   | 28.703.000       | 7.455.000  | 7.450.524                          | 7.450.524          | 7.450.524             | 4.710.321              |
|              |                            | 20 04 01                     |                   | Medicamente  |                       |   | 21.700.000       | 5.704.000  | 5.700.244                          | 5.700.244          | 5.700.244             | 3.407.017              |
|              |                            | 20 04 02                     |                   | Materiale sanitare   |                       |   | 2.403.000        | 601.000    | 600.280                            | 600.280            | 600.280               | 517.308                |
|              |                            | 20 04 03                     |                   | Reactivi   |                       |   | 4.000.000        | 1.000.000  | 1.000.000                          | 1.000.000          | 1.000.000             | 682.129                |
|              |                            | 20 04 04                     |                   | Dezinfectanti  |                       |   | 600.000          | 150.000    | 150.000                            | 150.000            | 150.000               | 103.867                |
|              |                            | 20 05                        |                   | Bunuri de natura obiectelor de inventar                      |                       |   | 331.000          | 83.000     | 68.000                             | 68.000             | 68.000                | 46.071                 |

| Capi-<br>tol | Sub-<br>capi-<br>tol | Pa-<br>ra-<br>graf | Gru-<br>pa /<br>Titlu<br>col | Ar-<br>ti-<br>col | Al-<br>ne-<br>at | Denumire indicator   | Credite de angajament |   | Credite bugetare |           | Angajamente<br>legale | Plati<br>efectuate | Angajamente<br>legale<br>de platit | Cheltuieli<br>efective |
|--------------|----------------------|--------------------|------------------------------|-------------------|------------------|--|-----------------------|---|------------------|-----------|-----------------------|--------------------|------------------------------------|------------------------|
|              |                      |                    |                              |                   |                  |  | 1                     | 2 | 3                | 4         |                       |                    |                                    |                        |
|              |                      |                    | <b>A</b>                     |                   |                  | <b>B</b>   |                       |   |                  |           |                       |                    |                                    |                        |
|              | 20                   | 05                 | 01                           |                   |                  | Uniforme si echipament   |                       |   | 60.000           | 15.000    |                       |                    |                                    |                        |
|              | 20                   | 05                 | 03                           |                   |                  | Lenjerie si accesorii de pat   |                       |   | 51.000           | 13.000    | 13.000                |                    | 13.000                             |                        |
|              | 20                   | 05                 | 30                           |                   |                  | Alte obiecte de inventar   |                       |   | 220.000          | 55.000    | 55.000                | 21.929             | 33.071                             |                        |
|              | 20                   | 06                 |                              |                   |                  | Deplasari, detasari, transferari   |                       |   | 12.000           | 3.000     |                       |                    |                                    |                        |
|              | 20                   | 06                 | 01                           |                   |                  | Deplasari interne, detasari, transferari   |                       |   | 12.000           | 3.000     |                       |                    |                                    |                        |
|              | 20                   | 09                 |                              |                   |                  | Materiale de laborator   |                       |   | 10.000           | 3.000     |                       |                    |                                    |                        |
|              | 20                   | 11                 |                              |                   |                  | Carti, publicatii si materiale<br>documentare                                    |                       |   | 3.000            | 1.000     |                       |                    |                                    |                        |
|              | 20                   | 13                 |                              |                   |                  | Pregatire profesionala   |                       |   | 30.000           | 8.000     | 650                   | 650                |                                    |                        |
|              | 20                   | 14                 |                              |                   |                  | Protectia muncii   |                       |   | 72.000           | 18.000    | 18.000                | 4.488              | 13.512                             | 8.407                  |
|              | 20                   | 30                 |                              |                   |                  | Alte cheltuieli  |                       |   | 756.000          | 189.000   | 145.769               | 68.593             | 77.176                             | 104.023                |
|              | 20                   | 30                 | 04                           |                   |                  | Chirii   |                       |   | 552.000          | 138.000   | 138.000               | 61.627             | 76.373                             | 97.011                 |
|              | 20                   | 30                 | 30                           |                   |                  | Alte cheltuieli cu bunuri si servicii  |                       |   | 204.000          | 51.000    | 7.769                 | 6.966              | 803                                | 7.012                  |
|              | 59                   |                    |                              |                   |                  | TITLUL XI ALTE CHELTUIELI  |                       |   | 711.000          | 178.000   | 221.477               | 178.000            | 43.477                             | 222.589                |
|              | 59                   | 40                 |                              |                   |                  | Sume aferente persoanelor cu handicap<br>neincadrate                             |                       |   | 711.000          | 178.000   | 221.477               | 178.000            | 43.477                             | 222.589                |
|              | 84                   |                    |                              |                   |                  | PLATI EFECTUATE IN ANII PRECEDENTI SI<br>RECUPERATE IN ANUL CURENT               |                       |   |                  |           |                       |                    |                                    |                        |
|              | 85                   |                    |                              |                   |                  | Titlul XXI PLATI EFECTUATE IN ANII<br>PRECEDENTI SI RECUPERATE<br>IN ANUL CURENT |                       |   |                  |           |                       |                    |                                    |                        |
|              | 85                   | 01                 |                              |                   |                  | Plati efectuate in anii precedenti si<br>recuperate in anul curent               |                       |   |                  |           |                       |                    |                                    |                        |
|              | 85                   | 01                 | 01                           |                   |                  | Plati efectuate in anii precedenti si<br>recuperate in anul curent (SF)          |                       |   |                  |           |                       |                    |                                    |                        |
|              |                      |                    |                              |                   |                  | CULTURA, RECREEREA SI RELIGIE  |                       |   | 1.665.000        | 457.000   | 891.475               | 404.594            | 486.881                            | 431.449                |
|              |                      |                    |                              |                   |                  |  |                       |   | 1.665.000        | 1.665.000 | 891.475               | 404.594            | 486.881                            | 431.449                |




| Capi-<br>tol | Sub-<br>capi-<br>tol | Pa-<br>ra-<br>graf | Gru-<br>pa /<br>Titlu | Ar-<br>ti-<br>col | Ali-<br>ne-<br>at | Denumire indicator  | Credite de angajament |         |         | Credite bugetare |           |           |           | Angajamente<br>legale | Plati<br>efectuate | Angajamente<br>legale<br>de platit | Cheltuieli<br>efective |         |   |
|--------------|----------------------|--------------------|-----------------------|-------------------|-------------------|---|-----------------------|---------|---------|------------------|-----------|-----------|-----------|-----------------------|--------------------|------------------------------------|------------------------|---------|---|
|              |                      |                    |                       |                   |                   |   | 1                     | 2       | 3       | 4                | 5         | 6         | 7         |                       |                    |                                    |                        | 8=6-7   | 9 |
| A            |                      |                    |                       |                   |                   |   | B                     |         |         |                  |           |           |           |                       |                    |                                    |                        |         |   |
| 6810         | 20                   | 30                 | 30                    |                   |                   | Alte cheltuieli cu bunuri si servicii                     | 648.000               | 648.000 | 648.000 | 42.000           | 20.600    | 20.600    | 20.600    | 20.600                | 20.600             | 8=6-7                              | 9                      |         |   |
|              |                      |                    |                       |                   |                   | ASIGURARI SI ASISTENTA SOCIALA                            |                       |         |         |                  |           |           |           |                       |                    |                                    |                        | 20.600  |   |
|              | 01                   |                    |                       |                   |                   | CHELTUIELI CURENTE  | 2.305.000             |         |         | 710.000          | 1.607.750 | 1.607.750 | 1.607.750 | 576.441               | 1.031.309          | 1.031.309                          |                        | 598.083 |   |
|              | 10                   |                    |                       |                   |                   | TITLUL I CHELTUIELI DE PERSONAL                           | 2.305.000             |         |         | 710.000          | 1.621.814 | 1.621.814 | 1.621.814 | 590.505               | 1.031.309          | 1.031.309                          |                        | 598.083 |   |
|              | 10                   | 01                 |                       |                   |                   | Cheltuieli salariale in bani                              | 1.500.000             |         |         | 467.000          | 1.484.000 | 1.484.000 | 1.484.000 | 452.691               | 1.031.309          | 1.031.309                          |                        | 453.153 |   |
|              | 10                   | 01                 | 01                    |                   |                   | Salarii de baza   | 1.446.000             |         |         | 455.000          | 1.446.000 | 1.446.000 | 1.446.000 | 442.733               | 1.003.267          | 1.003.267                          |                        | 443.186 |   |
|              | 10                   | 01                 | 05                    |                   |                   | Sporuri pentru conditii de munca                          | 1.185.000             |         |         | 375.000          | 1.185.000 | 1.185.000 | 1.185.000 | 372.023               | 812.977            | 812.977                            |                        | 371.975 |   |
|              | 10                   | 01                 | 06                    |                   |                   | Alte sporuri  | 72.000                |         |         | 20.000           | 72.000    | 72.000    | 72.000    | 19.545                | 52.455             | 52.455                             |                        | 19.892  |   |
|              | 10                   | 01                 | 11                    |                   |                   | Fond aferent platii cu ora                                | 49.000                |         |         | 15.000           | 49.000    | 49.000    | 49.000    | 12.303                | 36.697             | 36.697                             |                        | 12.488  |   |
|              | 10                   | 01                 | 17                    |                   |                   | Indemnizatii de hrana                                     | 77.000                |         |         | 25.000           | 77.000    | 77.000    | 77.000    | 21.393                | 55.607             | 55.607                             |                        | 21.517  |   |
|              | 10                   | 02                 |                       |                   |                   | Cheltuieli salariale in natura                            | 63.000                |         |         | 20.000           | 63.000    | 63.000    | 63.000    | 17.469                | 45.531             | 45.531                             |                        | 17.314  |   |
|              | 10                   | 02                 | 06                    |                   |                   | Vouchere de vacanta                                       | 16.000                |         |         |                  |           |           |           |                       |                    |                                    |                        |         |   |
|              | 10                   | 03                 |                       |                   |                   | Contributii   | 16.000                |         |         |                  |           |           |           |                       |                    |                                    |                        |         |   |
|              | 10                   | 03                 | 07                    |                   |                   | Contributia asiguratorie pentru munca                     | 38.000                |         |         | 12.000           | 38.000    | 38.000    | 38.000    | 9.958                 | 28.042             | 28.042                             |                        | 9.967   |   |
|              | 20                   |                    |                       |                   |                   | TITLUL II BUNURI SI SERVICII                              | 38.000                |         |         | 12.000           | 38.000    | 38.000    | 38.000    | 9.958                 | 28.042             | 28.042                             |                        | 9.967   |   |
|              | 20                   | 01                 |                       |                   |                   | Bunuri si servicii  | 805.000               |         |         | 243.000          | 137.814   | 137.814   | 137.814   | 137.814               |                    |                                    |                        | 144.930 |   |
|              | 20                   | 01                 | 01                    |                   |                   | Furnituri de birou  | 272.000               |         |         | 88.000           | 61.779    | 61.779    | 61.779    | 61.779                |                    |                                    |                        | 59.173  |   |
|              | 20                   | 01                 | 02                    |                   |                   | Materiale pentru curatenie                                | 3.000                 |         |         | 1.000            | 95        | 95        | 95        | 95                    |                    |                                    |                        | 180     |   |
|              | 20                   | 01                 | 03                    |                   |                   | Incalzit, iluminat si forta motrica                       | 15.000                |         |         | 5.000            | 2.974     | 2.974     | 2.974     | 2.974                 |                    |                                    |                        | 1.954   |   |
|              | 20                   | 01                 | 04                    |                   |                   | Apa, canal si salubritate                                 | 55.000                |         |         | 20.000           | 10.111    | 10.111    | 10.111    | 10.111                |                    |                                    |                        | 10.111  |   |
|              | 20                   | 01                 | 08                    |                   |                   | Posta, telecomunicatii, radio, tv, internet               | 50.000                |         |         | 15.000           | 8.506     | 8.506     | 8.506     | 8.506                 |                    |                                    |                        | 8.506   |   |
|              | 20                   | 01                 | 09                    |                   |                   | Materiale si prestari de servicii cu caracter functional  | 3.000                 |         |         | 1.000            | 391       | 391       | 391       | 391                   |                    |                                    |                        | 391     |   |
|              | 20                   | 01                 | 30                    |                   |                   | Alte bunuri si servicii pentru intretinere si functionare | 16.000                |         |         | 6.000            | 13        | 13        | 13        | 13                    |                    |                                    |                        | 13      |   |
|              |                      |                    |                       |                   |                   |   | 130.000               |         |         | 40.000           | 39.689    | 39.689    | 39.689    | 39.689                |                    |                                    |                        | 38.018  |   |

| Capi-<br>tol | Sub-<br>capi-<br>tol | Pa-<br>ra-<br>graf | Ar-<br>ti-<br>col | Ali-<br>ne-<br>at | Denumire indicator   | Credite de angajament                              |  | Credite bugetare                                   |  | Angajamente<br>bugetare | Angajamente<br>legale | Plati<br>efectuate | Angajamente<br>legale<br>de platit | Cheltuieli<br>efective |         |
|--------------|----------------------|--------------------|-------------------|-------------------|--|--|--|--|--|-------------------------|-----------------------|--------------------|------------------------------------|------------------------|---------|
|              |                      |                    |                   |                   |  | aprobate<br>la finele<br>perioadei<br>de raportare | aprobate<br>la finele<br>perioadei<br>de raportare | aprobate<br>la finele<br>perioadei<br>de raportare | aprobate<br>la finele<br>perioadei<br>de raportare |                         |                       |                    |                                    |                        |         |
| A            |                      |                    |                   |                   | B  |  | 1  | 2  | 3  | 4                       | 5                     | 6                  | 7                                  | 8=6-7                  | 9       |
|              | 20                   | 03                 |                   |                   | Hrana  |  |  | 420.000  | 105.000  | 75.686                  | 75.686                | 75.686             | 8=6-7                              | 9                      | 75.686  |
|              | 20                   | 03                 | 01                |                   | Hrana pentru oameni  |  |  | 420.000  | 105.000  | 75.686                  | 75.686                | 75.686             |                                    |                        | 75.686  |
|              | 20                   | 04                 |                   |                   | Medicamente si materiale sanitare  |  |  | 85.000   | 22.000   | 290                     | 290                   | 290                |                                    |                        | 290     |
|              | 20                   | 04                 | 02                |                   | Materiale sanitare   |  |  | 80.000   | 20.000   | 175                     | 175                   | 175                |                                    |                        | 175     |
|              | 20                   | 04                 | 04                |                   | Dezinfectanti  |  |  | 5.000  | 2.000  | 115                     | 115                   | 115                |                                    |                        | 115     |
|              | 20                   | 05                 |                   |                   | Bunuri de natura obiectelor de inventar  |  |  | 25.000   | 25.000   |                         |                       |                    |                                    |                        |         |
|              | 20                   | 05                 | 03                |                   | Lenjerie si accesorii de pat   |  |  | 5.000  | 5.000  |                         |                       |                    |                                    |                        |         |
|              | 20                   | 05                 | 30                |                   | Alte obiecte de inventar   |  |  | 20.000   | 20.000   |                         |                       |                    |                                    |                        |         |
|              | 20                   | 06                 |                   |                   | Deplasari, detasari, transferari   |  |  | 1.000  | 1.000  | 59                      | 59                    | 59                 |                                    |                        | 59      |
|              | 20                   | 06                 | 01                |                   | Deplasari interne, detasari, transferari   |  |  | 1.000  | 1.000  | 59                      | 59                    | 59                 |                                    |                        | 59      |
|              | 20                   | 13                 |                   |                   | Pregatire profesionala   |  |  | 2.000  | 2.000  |                         |                       |                    |                                    |                        |         |
|              | 84                   |                    |                   |                   | PLATI EFECTUATE IN ANII PRECEDENTI SI<br>RECUPERATE IN ANUL CURENT               |  |  |  |  | -14.064                 | -14.064               | -14.064            |                                    |                        | -14.064 |
|              | 85                   |                    |                   |                   | Titlul XXI PLATI EFECTUATE IN ANII<br>PRECEDENTI SI RECUPERATE<br>IN ANUL CURENT |  |  |  |  | -14.064                 | -14.064               | -14.064            |                                    |                        | -14.064 |
|              | 85                   | 01                 |                   |                   | Plati efectuate in anii precedenti si<br>recuperate in anul curent               |  |  |  |  | -14.064                 | -14.064               | -14.064            |                                    |                        | -14.064 |
|              | 85                   | 01                 | 01                |                   | Plati efectuate in anii precedenti si<br>recuperate in anul curent (SF)          |  |  |  |  | -14.064                 | -14.064               | -14.064            |                                    |                        | -14.064 |
| 7010         |                      |                    |                   |                   | LOCUINTE, SERVICII SI DEZVOLTARE PUBLICA   |  |  | 1.260.000  | 316.000  | -14.064                 | -14.064               | -14.064            |                                    |                        | -14.064 |
|              | 01                   |                    |                   |                   | CHELTUIELI CURENTE   |  |  | 1.260.000  | 316.000  | 223.943                 | 218.544               | 204.907            | 13.637                             |                        | 190.610 |
|              | 10                   |                    |                   |                   | TITLUL I CHELTUIELI DE PERSONAL  |  |  | 696.000  | 180.000  | 223.943                 | 218.544               | 204.907            | 13.637                             |                        | 190.610 |
|              | 10                   | 01                 |                   |                   | Cheptuieli salariale in bani   |  |  | 673.000  | 176.000  | 175.647                 | 175.647               | 174.491            | 1.156                              |                        | 146.149 |
|              | 10                   | 01                 | 01                |                   | Salarii de baza  |  |  | 610.000  | 160.000  | 171.978                 | 171.978               | 170.822            | 1.156                              |                        | 143.048 |
|              | 10                   | 01                 | 06                |                   | Alte sporuri   |  |  | 23.000   | 6.000  | 161.108                 | 161.108               | 161.108            |                                    |                        | 132.569 |
|              |                      |                    |                   |                   |  |  |  |  | 6.000  | 3.815                   | 3.815                 | 2.659              | 1.156                              |                        | 2.741   |

| Capi-<br>tol | Sub-<br>pa-<br>ra-<br>graf | Pa-<br>ra-<br>gra-<br>ful | Ar-<br>ti-<br>col | Ali-<br>ne-<br>at | Denumire indicator  | Credite de angajament |   | Credite bugetare |          | Angajamente<br>bugetare | Angajamente<br>legale | Plati<br>efectuate | Angajamente<br>legale<br>de platit | Cheltuieli<br>efective |
|--------------|----------------------------|---------------------------|-------------------|-------------------|---|-----------------------|---|------------------|----------|-------------------------|-----------------------|--------------------|------------------------------------|------------------------|
|              |                            |                           |                   |                   |   | 1                     | 2 | 3                | 4        |                         |                       |                    |                                    |                        |
|              |                            | <b>A</b>                  |                   |                   | <b>B</b>  |                       |   |                  |          | <b>5</b>                | <b>6</b>              | <b>7</b>           | <b>8=6-7</b>                       | <b>9</b>               |
|              |                            | 10                        | 01                | 17                | Indemnizatii de trana                                     |                       |   | 40.000           | 10.000   | 7.055                   | 7.055                 | 7.055              |                                    | 7.738                  |
|              |                            | 10                        | 02                |                   | Cheltuieli salariale in natura                            |                       |   | 8.000            |          |                         |                       |                    |                                    |                        |
|              |                            | 10                        | 02                | 06                | Vouchere de vacanta                                       |                       |   | 8.000            |          |                         |                       |                    |                                    |                        |
|              |                            | 10                        | 03                |                   | Contributii   |                       |   | 15.000           | 4.000    | 3.669                   | 3.669                 | 3.669              |                                    | 3.101                  |
|              |                            | 10                        | 03                | 07                | Contributia asiguratorie pentru munca                     |                       |   | 15.000           | 4.000    | 3.669                   | 3.669                 | 3.669              |                                    | 3.101                  |
|              |                            | 20                        |                   |                   | TITLUL II BUNURI SI SERVICII                              |                       |   | 564.000          | 136.000  | 48.296                  | 42.897                | 30.416             | 12.481                             | 44.461                 |
|              |                            | 20                        | 01                |                   | Bunuri si servicii  |                       |   | 487.000          | 116.000  | 48.296                  | 42.897                | 30.416             | 12.481                             | 44.461                 |
|              |                            | 20                        | 01                | 01                | Furnituri de birou  |                       |   | 13.000           | 4.000    |                         |                       |                    |                                    | 1.799                  |
|              |                            | 20                        | 01                | 02                | Materiale pentru curatenie                                |                       |   | 24.000           | 6.000    | 1.191                   | 1.191                 | 1.191              |                                    | 1.191                  |
|              |                            | 20                        | 01                | 03                | Incalzit, iluminat si forta motrica                       |                       |   | 125.000          | 35.000   | 34.788                  | 29.159                | 19.181             | 9.978                              | 29.154                 |
|              |                            | 20                        | 01                | 04                | Apa, canal si salubritate                                 |                       |   | 80.000           | 20.000   |                         |                       |                    |                                    |                        |
|              |                            | 20                        | 01                | 09                | Materiale si prestari de servicii cu caracter functional  |                       |   | 41.000           | 11.000   | 1.830                   | 1.830                 | 1.830              |                                    | 1.830                  |
|              |                            | 20                        | 01                | 30                | Alte bunuri si servicii pentru intretinere si functionare |                       |   | 204.000          | 40.000   | 10.487                  | 10.717                | 8.214              | 2.503                              | 10.487                 |
|              |                            | 20                        | 02                |                   | Reparatii curente   |                       |   | 50.000           | 10.000   |                         |                       |                    |                                    |                        |
|              |                            | 20                        | 05                |                   | Bunuri de natura obiectelor de inventar                   |                       |   | 27.000           | 10.000   |                         |                       |                    |                                    |                        |
|              |                            | 20                        | 05                | 30                | Alte obiecte de inventar                                  |                       |   | 27.000           | 10.000   |                         |                       |                    |                                    |                        |
|              |                            |                           |                   |                   | excedent/deficit sect funct                               |                       |   | -356.000         | -120.000 |                         |                       | 527.903            |                                    |                        |

9910 96

Conducatorul institutiei,


Conducatorul compartimentului  
financiar-contabil


## TOTAL JUDET

DETALIEREA CHELTUIELILOR  
INSTITUTII PUBLICE FINANTATE DIN VENITURI PROPRII  
SI SUBVENTII DIN BUGETUL LOCAL  
SECTIUNEA DE DEZVOLTARE  
31.03.2025

| Capi-<br>tol | Sub-<br>capi-<br>tol | Pa-<br>ra-<br>graf | Ar-<br>ti-<br>col | Ali-<br>ne-<br>at | Denumire indicator                                 | Credite de angajament |   |           |           | Angajamente<br>bugetare | Angajamente<br>legale | Plati<br>efectuate | Angajamente<br>legale<br>de platit | Cheltuieli<br>efective |
|--------------|----------------------|--------------------|-------------------|-------------------|--|-----------------------|---|-----------|-----------|-------------------------|-----------------------|--------------------|------------------------------------|------------------------|
|              |                      |                    |                   |                   |  | 1                     | 2 | 3         | 4         |                         |                       |                    |                                    |                        |
|              |                      |                    |                   |                   | <b>B</b>   |                       |   |           |           |                         |                       |                    |                                    |                        |
|              |                      |                    |                   |                   | <b>A</b>   |                       |   |           |           |                         |                       |                    |                                    |                        |
| 5010         |                      |                    |                   |                   | TOTAL CHELTUIELI DIN VENITURI PROPRII              |                       |   |           |           |                         |                       |                    | 8=6-7                              | 9                      |
|              |                      |                    |                   |                   | SI SUBVENTII                                       |                       |   |           |           |                         |                       |                    |                                    |                        |
|              | 70                   |                    |                   |                   | CHELTUIELI DE CAPITAL                              |                       |   | 4.579.000 | 4.579.000 | 27.858                  | 27.858                | 27.858             | 27.858                             | 900.485                |
|              | 71                   |                    |                   |                   | TITLUL XV ACTIVE NEFINANCIARE                      |                       |   | 4.579.000 | 4.579.000 | 27.858                  | 27.858                | 27.858             | 27.858                             | 900.485                |
|              | 71                   | 01                 |                   |                   | Active fixe  |                       |   | 4.579.000 | 4.579.000 | 27.858                  | 27.858                | 27.858             | 27.858                             | 900.485                |
|              | 71                   | 01                 | 01                |                   | Constructii  |                       |   | 4.579.000 | 4.579.000 | 27.858                  | 27.858                | 27.858             | 27.858                             | 900.485                |
|              | 71                   | 01                 | 02                |                   | Masini, echipamente si mijloace de transport       |                       |   |           |           |                         |                       |                    |                                    | 186                    |
|              | 71                   | 01                 | 03                |                   | Mobilier, aparatura birou si alte active corporale |                       |   | 2.803.000 | 2.803.000 | 27.858                  | 27.858                | 27.858             | 27.858                             | 886.313                |
|              | 71                   | 01                 | 30                |                   | Alte active fixe (inclusiv reparatii capitale)     |                       |   | 180.000   | 180.000   |                         |                       |                    |                                    | 12.121                 |
| 6510         |                      |                    |                   |                   | INVATAMANT   |                       |   | 1.596.000 | 1.596.000 |                         |                       |                    |                                    | 1.865                  |
|              | 70                   |                    |                   |                   | CHELTUIELI DE CAPITAL                              |                       |   |           |           |                         |                       |                    |                                    | 639                    |
|              | 71                   |                    |                   |                   | TITLUL XV ACTIVE NEFINANCIARE                      |                       |   |           |           |                         |                       |                    |                                    | 639                    |
|              | 71                   | 01                 |                   |                   | Active fixe  |                       |   |           |           |                         |                       |                    |                                    | 639                    |
|              | 71                   | 01                 | 03                |                   | Mobilier, aparatura birou si alte active corporale |                       |   |           |           |                         |                       |                    |                                    | 639                    |
| 6610         |                      |                    |                   |                   | SANATATE   |                       |   | 3.649.000 | 3.649.000 | 27.858                  | 27.858                | 27.858             | 27.858                             | 639                    |
|              | 70                   |                    |                   |                   | CHELTUIELI DE CAPITAL                              |                       |   | 3.649.000 | 3.649.000 | 27.858                  | 27.858                | 27.858             | 27.858                             | 894.630                |
|              | 71                   |                    |                   |                   | TITLUL XV ACTIVE NEFINANCIARE                      |                       |   | 3.649.000 | 3.649.000 | 27.858                  | 27.858                | 27.858             | 27.858                             | 894.630                |
|              | 71                   | 01                 |                   |                   | Active fixe  |                       |   | 3.649.000 | 3.649.000 | 27.858                  | 27.858                | 27.858             | 27.858                             | 894.630                |
|              | 71                   | 01                 | 02                |                   | Masini, echipamente si mijloace de transport       |                       |   | 3.649.000 | 3.649.000 | 27.858                  | 27.858                | 27.858             | 27.858                             | 894.630                |
|              | 71                   | 01                 | 03                |                   | Mobilier, aparatura birou si alte active corporale |                       |   | 2.803.000 | 2.803.000 | 27.858                  | 27.858                | 27.858             | 27.858                             | 884.948                |
|              | 71                   | 01                 | 03                |                   | Mobilier, aparatura birou si alte active corporale |                       |   | 180.000   | 180.000   |                         |                       |                    |                                    | 9.682                  |

| Capi-<br>tol | Sub-<br>capi-<br>tol | Pa-<br>ra-<br>graf | Gru-<br>pa /<br>Titlu<br>col | Ali-<br>ne-<br>at | Denumire indicator   | Credite de angajament                              |                          | Credite bugetare                                   |                          | Angajamente<br>bugetare | Angajamente<br>legale | Plati<br>efectuate | Angajamente<br>legale<br>de platit | Cheltuieli<br>efective |
|--------------|----------------------|--------------------|------------------------------|-------------------|--|--|--------------------------|--|--------------------------|-------------------------|-----------------------|--------------------|------------------------------------|------------------------|
|              |                      |                    |                              |                   |  | aprobate<br>la finele<br>perioadei<br>de raportare | trimestriale<br>cumulate | aprobate<br>la finele<br>perioadei<br>de raportare | trimestriale<br>cumulate |                         |                       |                    |                                    |                        |
| A            |                      | B                  |                              |                   | 1  | 2  | 3                        | 4  | 5                        | 6                       | 7                     | 8=6-7              | 9                                  |                        |
| 6710         |                      |                    | 71 01 30                     |                   | Alte active fixe<br>(inclusiv reparatii capitale)<br>CULTURA, RECREERE SI RELIGIE<br>CHELTUIELI DE CAPITAL |  |                          | 666.000  | 666.000                  |                         |                       |                    |                                    |                        |
|              |                      |                    | 70                           |                   | TITLUL XV ACTIVE NEFINANCIARE  |  |                          |  |                          |                         |                       |                    |                                    | 1.087                  |
|              |                      |                    | 71 01                        |                   | Active fixe  |  |                          |  |                          |                         |                       |                    |                                    | 1.087                  |
|              |                      |                    | 71 01 02                     |                   | Masini, echipamente si mijloace de<br>transport  |  |                          |  |                          |                         |                       |                    |                                    | 1.087                  |
|              |                      |                    | 71 01 03                     |                   | Mobilier, aparatura birotica si alte<br>active corporale   |  |                          |  |                          |                         |                       |                    |                                    | 1.087                  |
| 6810         |                      |                    | 70                           |                   | ASIGURARI SI ASISTENTA SOCIALA   |  |                          | 100.000  | 100.000                  |                         |                       |                    |                                    | 469                    |
|              |                      |                    | 71                           |                   | CHELTUIELI DE CAPITAL  |  |                          | 100.000  | 100.000                  |                         |                       |                    |                                    | 618                    |
|              |                      |                    | 71 01                        |                   | TITLUL XV ACTIVE NEFINANCIARE  |  |                          |  |                          |                         |                       |                    |                                    | 2.264                  |
|              |                      |                    | 71 01 01                     |                   | Active fixe  |  |                          |  |                          |                         |                       |                    |                                    | 2.264                  |
|              |                      |                    | 71 01 02                     |                   | Constructii  |  |                          |  |                          |                         |                       |                    |                                    | 2.264                  |
|              |                      |                    | 71 01 03                     |                   | Masini, echipamente si mijloace de<br>transport  |  |                          |  |                          |                         |                       |                    |                                    | 2.264                  |
|              |                      |                    | 71 01 30                     |                   | Mobilier, aparatura birotica si alte<br>active corporale   |  |                          |  |                          |                         |                       |                    |                                    | 186                    |
|              |                      |                    | 71 01 30                     |                   | Alte active fixe   |  |                          |  |                          |                         |                       |                    |                                    | 896                    |
|              |                      |                    |                              |                   | (inclusiv reparatii capitale)  |  |                          |  |                          |                         |                       |                    |                                    | 1.182                  |
| 7010         |                      |                    |                              |                   | LOCUINTE, SERVICII SI DEZVOLTARE PUBLICA   |  |                          | 100.000  | 100.000                  |                         |                       |                    |                                    | 1.865                  |
|              |                      |                    | 70                           |                   | CHELTUIELI DE CAPITAL  |  |                          | 830.000  | 830.000                  |                         |                       |                    |                                    | 1.865                  |
|              |                      |                    | 71                           |                   | TITLUL XV ACTIVE NEFINANCIARE  |  |                          | 830.000  | 830.000                  |                         |                       |                    |                                    | 1.865                  |
|              |                      |                    | 71 01                        |                   | Active fixe  |  |                          | 830.000  | 830.000                  |                         |                       |                    |                                    | 1.865                  |
|              |                      |                    | 71 01 30                     |                   | Alte active fixe   |  |                          | 830.000  | 830.000                  |                         |                       |                    |                                    | 1.865                  |



**REFERAT DE APROBARE**

În conformitate cu prevederile art. 57 din Legea nr. 273/2006 privind finanțele publice locale, cu modificările și completările ulterioare, este necesara aprobarea contului de execuție bugetară al U.A.T. Municipiul Caracal la data de 31.03.2025, de catre autoritatea deliberativa, in speta Consiliul Local.

În acest sens se impune inițierea prezentului proiect de hotărâre prin care să se aprobe contul de execuție bugetară al U.A.T. Municipiul Caracal la data de 31.03.2025.

**PRIMAR,**

**ION DOLDUREA**



**ROMANIA**  
**JUDEȚUL OLT**  
**PRIMĂRIA MUNICIPIULUI**  
**CARACAL**  
**DIRECȚIA ECONOMICĂ**  
**Nr. 58541/21.05.2025**

**Raport de Specialitate**  
**privind aprobarea Contului de execuție al bugetului de venituri și**  
**cheltuieli al U.A.T. Municipiul Caracal la 31.03.2025**

Avand in vedere prevederile art. 129 alin (4), lit. a si ale art. 136 alin. (1) din OUG nr. 57/2019, privind Codul administrativ, prevederile Legii nr. 317/2021 - Legea bugetului de stat pe anul 2022, Legea nr. 500/2002 privind finanțele publice, cu modificările și completările ulterioare, respectiv art. 49 alin 12 și 13 din Legea 273/2006 privind finanțele publice locale, cu modificările și completările ulterioare, în lunile aprilie, iulie și octombrie, pentru trimestrul expirat, și cel târziu în decembrie pentru trimestrul al IV-lea, ordonatorii principali de credite au obligația de a prezenta în ședința publică, spre analiză și aprobare de către autoritățile deliberative, execuția bugetelor întocmite pe cele două secțiuni, cu scopul de a redimensiona cheltuielile în raport cu gradul de colectare a veniturilor, prin rectificarea bugetară locală, astfel încât la sfârșitul anului să nu se înregistreze plăți restante, iar diferența dintre suma veniturilor încasate și excedentul anului anterior utilizat pentru finanțarea exercitiului bugetar, pe de o parte, și suma plăților efectuate și a plăților restante, pe de altă parte să fie mai mare decât zero.

Operațiunile economice, de evidență a veniturilor, de evidență contabilă a cheltuielilor se desfășoară în cadrul serviciilor de specialitate ale Direcției Economice și la nivelul fiecărui ordonator terțiar de credite la nivelul municipiului Caracal. Operațiunile se înregistrează cronologic și sistematic în baza documentelor justificative.

Contabilitatea instituției cât și a ordonatorilor terțiarilor de credite, se ține în partida dublă și urmărește să asigure informații ordonatorului de credite cu privire la execuția bugetelor de venituri și cheltuieli, patrimoniului, cât și informații privind performanțele financiare și fluxurile de trezorerie.

Contabilitatea analitică este organizată conform prevederilor Legii contabilității 82/1991(r), respectiv prevederile OMFP 1917/2005 referitor la aprobarea normelor metodologice privind organizarea și conducerea contabilității instituțiilor publice, cu modificările și completările ulterioare și instrucțiunile și normele contabile, întocmindu-se bilanțul analitic pentru conturile de furnizori, debitori, creditori, materii și materiale, obiecte de inventar, creanțe, clienți.

Se prezintă spre aprobare Contul de execuție al bugetului UAT Municipiul Caracal la data de 31.03.2025, în următoarea structură:

**SITUATIA CONTULUI DE EXECUTIE AL BUGETULUI LOCAL – la partea de VENITURI** la data de 31.03.2025, se prezintă astfel:

| Denumire indicatori   | Prevederi<br>Bugetare<br>Trimestriale<br>– lei – | Incasari realizate la<br>data de 31.03.2025<br>– lei – | Gradul de realizare<br>fata de prevederi<br>-%- |
|---|--|--|---|
| 1.  | 2.   | 3.   | = 3/2*100                                       |
| <b>TOTAL VENITURI, din care:</b>                              | <b>389.854.000</b>                               | <b>54.157.432</b>                                      | <b>13,89</b>                                    |
| - Impozit pe venitul din transferal<br>de proprietate (03.02) | 0  | 71.892   | -   |
| - Cote și sume defalcate din<br>impozitul pe venit (04.02)    | 16.019.000                                       | 10.148.329   | 63,35   |
| -Impozite și taxe pe proprietate<br>(07.02)                   | 3.134.000  | 10.226.172   | 326,29  |
| -Sume defalcate din TVA (11.02)                               | 8.622.000  | 6.780.000  | 78,63   |
| -Taxe pe servicii specifice (15.02)                           | 27.000   | 87.904   | 325,57  |

|  |             |            |        |
|--|-------------|------------|--------|
| -Taxe pe utilizarea bunurilor, autorizarea utilizarii bunurilor sau desfasurarea pe activitati (16.02) | 951.000     | 2.311.877  | 243,09 |
| -Venituri din proprietate (30.02)  | 686.000     | 624.517    | 91,03  |
| -Venituri din prestari servicii si alte activitati (33.02)   | 37.000      | 95.524     | 258,17 |
| -Venituri din taxe administrative, eliberari permise (34.02)   | 143.000     | 281.572    | 196,90 |
| Venituri din amenzi, penalitati si confiscari (35.02)  | 325.000     | 322.488    | 99,22  |
| -Diverse venituri (36.02)  | 1.268.000   | 2.996.113  | 236,28 |
| -Valorificarea unor bunuri (39.02)   | 0           | 12.492     | -      |
| - Sume din excedentul anilor precedenti (40.02)  | 0           | 3.000.000  | -      |
| -Subventii de la bugetul de stat (42.02)   | 219.995.000 | 14.674.957 | 6,67   |
| - Subventii de la alte administratii (43.02)   | 11.347.000  | 0          | 0      |
| - Sume sume primite de la UE (45.02)   | 127.300.000 | 1.276.497  | 1,00   |
| -Sume primite de la UE aferente cadrului financiar 2014-2020 (48.02)                                   | 0           | 1.247.098  | -      |

**SITUATIA CONTULUI DE EXECUTIE AL BUGETULUI LOCAL – la partea de CHELTUIELI** la data de 31.03.2025, se prezinta astfel:

| Denumire indicatori   | Prevederi Bugetare trimestriale<br>– lei – | Cheltuieli (plati) efectuate la data de 31.03.2025<br>– lei – |
|---|--|---|
| 1.  | 2.   | 3.  |
| <b>TOTAL CHELTUIELI, din care:</b>                          | <b>412.279.000</b>                         | <b>40.537.543</b>   |
| -Autoritati publice si actiuni externe (51.03)              | 8.028.000                                  | 6.961.669   |
| - Alte servicii publice generale (54.02)                    | 627.000                                    | 295.645   |
| - Dobanzi (55.02)   | 650.000                                    | 645.005   |
| - Ordine publica si siguranta nationala (61.02)             | 3.000                                      | 0   |
| -Invatamant (65.02)   | 107.442.000                                | 1.472.621   |
| -Sanatate (66.02)   | 9.171.000                                  | 1.133.543   |
| -Cultura, recreere si religie (67.02)                       | 30.839.000                                 | 734.379   |
| -Asigurari si asistenta sociala (68.02)                     | 15.127.000                                 | 7.331.394   |
| -Locuinte, servicii si dezvoltare publica (70.02)           | 179.802.000                                | 15.467.100  |
| -Protectia mediului (74.02)                                 | 14.859.000                                 | 7.189.499   |
| -Actiuni generale economice, comerciale si de munca (80.02) | 45.731.000                                 | 247.338   |
| -Transporturi (84.02)                                       | 41.370.000                                 | 231.227   |

Veniturile bugetului local au fost realizate la nivelul prevederilor bugetare trimestriale in procent de 17,09 %, iar fara partea de fonduri europene si de subventii de la bugetul de stat, adica impozitele si taxele locale, in proportie de **259,17 %**.

Cheltuielile (platile) bugetului local au fost realizate in procent de 9,83 %, comparativ cu prevederile bugetare trimestriale.

Detalierea cheltuielilor Contului de execuție al bugetului local se prezintă astfel:

**- Cheltuieli de personal (titlul 10) 7.691.662 lei, detaliat pe capitole bugetare astfel:**

|           |               |
|-----------|---------------|
| - Cap. 51 | 4.048.487 lei |
| - Cap. 54 | 291.888 lei   |
| - Cap. 65 | 33.588 lei    |
| - Cap. 66 | 853.843 lei   |
| - Cap. 67 | 234.314 lei   |
| - Cap. 68 | 2.229.542 lei |

- Cheltuieli cu bunuri si servicii (20): 11.456.685 lei
- Cheltuieli cu dobanzile aferente imprumuturilor (30): 645.005 lei
- Cheltuieli privind transferurile intre unitati ale Adm. Publice (51): 1.139.938 lei
- Cheltuieli privind alte transferuri (55): 215.280 lei
- Cheltuieli proiecte europene din FEN postaderare (56): 30.521 lei
- Cheltuieli cu asistenta sociala (57): 4.639.990 lei
- Cheltuieli aferente persoanelor cu handicap neincadrate (59): 13.892 lei
- Cheltuieli cu proiecte PNRR – componenta asistenta financiara nerambursabila (60): 34.636 lei
- Cheltuieli cu proiecte PNRR – componenta de imprumut (61): 13.209.731 lei
- Cheltuieli de capital (71): 104.084 lei
- Rambursari de credite (81): 1.411.774 lei

**Situația Contului de execuție al imprumuturilor interne:**

| Denumire indicatori                                | Prevederi<br>Bugetare<br>trimestriale<br>– lei – | Cheltuieli (plati)<br>efectuate la data<br>de 31.03.2025<br>– lei – |
|--|--|---|
| 1.   | 2.   | 3.  |
| <b>TOTAL CHELTUIELI, din care:</b>                 | <b>5.843.000</b>                                 | <b>0</b>  |
| - Sanatate (66.07)                                 | 443.000  | 0   |
| - Cultura (67.07)                                  | 1.600.000  | 0   |
| - Locuinte, servicii si dezvoltare publica (70.07) | 3.150.000  | 0   |
| - Actiuni generale economice si de munca (80.07)   | 650.000  | 0   |

**Situația Contului de execuție al instituțiilor publice finanțate din venituri proprii și subvenții (de subordonare locală):**

| Denumire indicatori  | Prevederi<br>Bugetare<br>trimestriale<br>– lei – | Incasari realizate<br>la data de<br>31.03.2025<br>– lei – | Gradul de<br>realizare fata<br>de prevederi<br>-%- |
|--|--|---|--|
| 1.   | 2.   | 3.  | = 3/2*100  |
| <b>TOTAL VENITURI, din care:</b>                               | <b>42.056.000</b>                                | <b>33.269.953</b>   | <b>79,10</b>                                       |
| - Venituri din concesiuni si inchirieri (30.10)                | 225.000  | 104.367   | 46,38  |
| - Venituri din prestari de servicii si alte activitati (33.10) | 21.576.000                                       | 17.235.089  | 79,88  |
| - Sume utilizate din excedentul anului precedent (40.10)       | 0  | 56.584  | -  |

|  |            |            |       |
|--|------------|------------|-------|
| - Sume utilizate din excedentul anului precedent pentru acoperirea golurilor temporare de casa (41.10) | 0          | 183.166    | -     |
| - Subventii de la alte administratii (43.10)   | 20.255.000 | 15.675.896 | 77,39 |
| - Alte sume primite de la UE (46.10)   | 0          | 14.851     | -     |

| Denumire indicatori  | Prevederi<br>Bugetare<br>trimestriale<br>– lei – | Cheltuieli (plati)<br>efectuate la data<br>de 31.03.2025<br>– lei – |
|--|--|---|
| 1.   | 2.   | 3.  |
| <b>TOTAL CHELTUIELI, din care:</b>   | <b>44.006.000</b>                                | <b>32.727.199</b>   |
| -Invatamant (65.10)  | 625.000  | 252.564   |
| - Sanatate (66.10)   | 40.968.000                                       | 31.288.693  |
| - Cultura (67.10)  | 457.000  | 404.594   |
| - Asigurari si asistenta sociala (68.10)   | 810.000  | 576.441   |
| -Alte servicii in domeniul locuintelor serviciilor si dezvoltarii comunale (70.10) | 1.146.000  | 204.907   |

**Detalierea cheltuielilor Contului de executie al bugetului institutiilor publice finantate din venituri proprii si subventii (de subordonare locala), se prezinta astfel:**

|   |   |                |
|---|---|----------------|
| - Cheltuieli de personal (10)                                   | : | 25.989.552 lei |
| - Cheltuieli cu bunuri si servicii (20):                        |   | 6.838.488 lei  |
| - Cheltuieli aferente persoanelor cu handicap neincadrate (59): |   | 178.000 lei    |
| - Cheltuieli de capital (71)                                    | : | 0 lei          |

**Situatia fluxurilor de trezorerie** prezinta existenta si miscarile de numerar pentru activitatea operationala, activitatea de investitii si pentru activitatea de finantare.

Fluxurile de trezorerie cuprind miscarile de numerar prin casieriile unitatilor, prin conturile de disponibilitati deschise la trezoreria statului si la bancile comerciale pentru bugetul local, bugetul imprumuturilor interne, bugetul activitatilor finantate din venituri proprii precum si din venituri proprii si subventii.

Elementele prezentate in situatiile financiare sunt evaluate in conformitate cu principiile contabile generale, conform contabilitatii de angajamente cu respectarea principiilor contabile.

Situatiile financiare la data de 31.03.2025 au fost intocmite, in general, in conformitate cu Normele metodologice privind intocmirea situatiilor financiare trimestriale si Ordinul ministrului finantelor publice nr. 1917/2005 pentru aprobarea Normelor metodologice privind organizarea si conducerea contabilitatii institutiilor publice, Planul de conturi pentru institutiile publice si instructiunile de aplicare a acestuia, cu modificarile si completarile ulterioare.

Notele explicative la situatiile financiare contin informatii referitoare la elementele patrimoniale, veniturile incasate si platile efectuate si creantele si datoriile institutiilor publice.

Actiunile imobilizate corporale si necorporale sunt evidentiata in contabilitate pe grupe conform catalogului de clasificare a mijloacelor fixe, iar amortizarea se calculeaza dupa metoda liniara.

Datoriile inregistrate la data de 31.03.2025 se compun din imprumuturi, datorii catre bugete si salarii si contributiile ale personalului, furnizori, creditorii, inclusiv plati restante fata de salariati calculate conform hotararilor judecatoresti definitive si irevocabile.

Situatia fluxurilor de trezorerie prezinta existenta si miscarile de numerar pentru activitatea operationala, activitatea de investitii si pentru activitatea de finantare.

Fluxurile de trezorerie cuprind miscarile de numerar prin casieria unitatilor, in conturile de disponibilitati deschise la trezoreria statului si la bancile comerciale pentru bugetul local, bugetul imprumuturilor interne, bugetul activitatilor finantate din venituri proprii precum si din venituri proprii si subventii.

Se constata ca miscarile de numerar cele mai mari s-au efectuat pentru activitatea operationala si prin conturile de disponibilitati.

Considerăm ca sunt indeplinite conditiile legale de forma si continut, drept pentru care propunem analizarea si adoptarea proiectului de hotarare referitor la aprobarea Contului de executie al bugetului de venituri si cheltuieli al U.A.T. Municipiul Caracal si al situatiilor financiare la 31.03.2025.

**DIRECȚIA ECONOMICĂ**  
**Director Executiv**

**Adrian Nicolae Ionescu**

