



# MUNICIPIUL CARACAL

## CONSILIUL LOCAL AL MUNICIPIULUI CARACAL

Str. Piata Victoriei Nr. 10, Caracal, 235200, jud. Olt, CIF 4395175

tel: 0249 511 384 | 0249 511 386 | fax: 0249 517 516

email: office@primariacaracal.ro



www.primariacaracal.ro

### HOTĂRÂREA NR. 175/28.11.2025

**REFERITOR LA:** aprobarea contului de execuție bugetară al U.A.T. Municipiul Caracal la data de 30.09.2025

#### AVÂND ÎN VEDERE:

- Referat de aprobare nr. 100873/18.11.2025 al Primarului municipiului Caracal;
- Raportul de specialitate nr. 100874/18.11.2025 al Direcției economice din cadrul Primăriei municipiului Caracal;
- Prevederile art. 49 și art. 57 din Legea nr. 273/2006 privind finanțele publice locale, cu modificările și completările ulterioare;
- Prevederile Legii nr. 500/2002 privind finanțele publice, cu modificările și completările ulterioare;
- Prevederile art. 129 alin. 1, alin. 4 lit. a, art. 139 din O.U.G. nr. 57/2019 privind Codul administrativ, cu modificările și completările ulterioare;
- Avizul Comisiei pentru activități economico-financiare a Consiliului Local al municipiului Caracal;

În temeiul art. 196 alin. 1 lit. a și art. 197 alin. 1 din O.U.G. nr. 57/2019 privind Codul Administrativ, cu modificările și completările ulterioare

## CONSILIUL LOCAL AL MUNICIPIULUI CARACAL

### HOTĂRĂȘTE:

**Art. 1.** Se aprobă contul de execuție al bugetului centralizat la nivelul Unității Administrative Teritoriale Municipiul Caracal, cât și situația financiară la data de 30.09.2025, conform anexei, parte integrantă din prezenta hotărâre.

**Art. 2.** Direcția Economică din cadrul Primăriei municipiului Caracal, Ordonatorii terțari de credite de pe raza U.A.T. Municipiul Caracal, vor duce la îndeplinire prevederile prezentei hotărâri.

**Art. 3.** Prezenta hotărâre poate fi contestată la instanța de contencios administrativ competentă conform prevederilor Legii nr. 554/2004 privind contenciosul administrativ, cu modificările și completările ulterioare.

**Art. 4.** Prezenta hotărâre va fi comunicată Instituției Prefectului Olt, Primarului municipiului Caracal, Direcției economice din cadrul Primăriei municipiului Caracal și Ordonatorilor terțari de credite de pe raza U.A.T. Municipiul Caracal.



**PREȘEDINTE DE ȘEDINȚĂ,**

**CERNAT COSTIN-ȘERBAN**

**CONTRASEMNEAZĂ  
PENTRU LEGALITATE  
SECRETAR GENERAL  
AL MUNICIPIULUI CARACAL,**

**RĂDESCU VIOREL EMIL**

Hotărârea a fost adoptată cu 19 voturi pentru

SITUATIA FLUXURILOR DE TREZORERIE

30.09.2025

ANEXA  
LA HCL NR. 175/28.11.2025

pag: 1 - lei -



COD	DENUMIRE INDICATORI	Total	Casa ct. 5310101	Buget de stat ct. 5200100/7700000	Buget local ct. 5210100/7700000	Buget asigurari sociale de stat ct. 5250101+/5250102/7700000	Buget asigurari pentru somaj ct. 5740101+/5740102/7700000	Buget Fond national unic de asigurari sociale de sanatate ct. 5710100/7700000	Buget Fond pentru mediu ct. 5750100/7700000	Buget trezoreria statului ct. 5240100/7700000	Buget institutii publice finantate din venituri proprii ct. 5600101/7700000	Buget institutii publice finantate din venituri proprii si subventii ct. 5610101/7700000	Buget activitati finantate din venituri proprii si buget privatizare ct. 5620101/7700000	Buget imprumuturi interne si externe ct. 5130101+/5160101+/5170101/7700000	Buget fonduri externe nerambursabile (sursa D) ct. 5180103/7700000	Alte disponibilitati (ct.5901)*
0	TOTAL JUDEI															
03002	1. Incasari	248.736.131	19.798.375	127.487.526	127.487.526						4.544.990	4.544.990	1.605.032			751.774
03003	2. Plati	199.682.467	18.738.656	76.407.404	76.407.404						4.531.502	4.531.502	1.271.108			964.471
03004	3. Numerar net din activitatea operationala (rd.02-rd.03)	49.053.724	9.759	51.080.121	51.080.121						11.488	11.488	332.922			-212.697
03006	1. Incasari	259.360		259.360	259.360						21.997	21.997				
03007	2. Plati	49.511.192		49.346.820	49,346,820									499.155		
03008	3. Numerar net din activitatea de investitii (rd.06-07)	-49.087.494		-49.087.494	-49.087.494						-21.997	-21.997				
03010	1. Incasari	11.906.889		7.659.000	7.659.000						274.256	274.256	341.127	499.155		
03011	2. Plati	6.273.737		6.273.737	6.273.737											
03012	3. Numerar net din activitatea de finantare (rd.10-rd.11)	5.633.146		1.376.265	1.376.265						274.256	274.256	341.127	499.155		
03013	IV CRESTEREA (DESCRESTEREA) NETA DE NUMERAR SI ECHIVALENT DE NUMERAR (rd.04+rd.08+rd.12)	5.429.038	59.739	3.368.895	3.368.895						263.747	263.747	674.059	499.155		-212.697
03014	V. NUMERAR SI ECHIVALENT DE NUMERAR (rd.10-rd.11)	34.294.787		22.379.527	22.379.527						603.496	603.496	2.349.882	499.155		1.191.130
030142	LA INCEPUTUL ANULUI -sume utilizate/transferate din excedentul anului precedent	11.407.728		7.658.000	7.658.000						274.256	274.256	341.127	499.155		
030143	Sume transferate din disponibilul neutilizat la finele anului precedent	499.155														
03015	VI NUMERAR SI ECHIVALENT DE NUMERAR LA SFARSITUL PERIOADEI (rd.13+rd.14+rd.14.1-rd.14.2-rd.14.3)	27.816.942	59.739	18.092.422	18.092.422						592.987	592.987	2.682.814	499.155		978.433

Conducatorul institutii

Conducatorul compartimentului  
financiar-contabil

Viza trezoreriei

SITUATIA FLUXURILOR DE TREZORERIE

30.09.2025

pag.: 1 - lei -

COD	DENUMIRE INDICATORI	Total	Casa in valuta	Alte disponibilitati
0	TOTAL JUDET			
04002	1. Incasari	6.500.436		6.500.436
04003	2. Plati	6.475.201		6.475.201
04004	3. Numerar net din activitatea operationala (rd.02-rd.03)	25.235		25.235
04013	IV CRESTEREA (DESCRESTEREA) NETA DE NUMERAR SI ECHIVALENT DE NUMERAR (rd.04+rd.08+rd.12)	25.235		25.235
04014	V NUMERAR SI ECHIVALENT DE NUMERAR LA INCEPUTUL PERIOADEI	6.028.955		6.028.955
04017	VI NUMERAR SI ECHIVALENT DE NUMERAR LA FINELE PERIOADEI(rd.13+14+15-16)	6.054.190		6.054.190


Conducatorul institutiei



Conducatorul compartimentului  
financiar- contabil








Capi-Sub- capi- tol	Pa- ra- gra- ful	Ar- ti- pa / Titlu col at	Denumire indicator	Prevederi bugetare aprobate la finele perioadei de raportare	Prevederi bugetare trimestriale cumulate	Drepturi constatate		Incasari realizate	Stingeri pe alte cai decat incasari	Drepturi constatate de incasat	
						Total, din care:	din anii precedenti				
A				1	2	3=4+5	4	5	6	7	8=3-6-7
0702	02	02	fizice Impozit si taxa pe teren de la persoane	3.056.000	2.488.000	4.236.463	1.642.756	2.593.707	2.144.931	2.091.532	
			juridice	1.722.000	1.434.000	1.985.010	587.148	1.397.862	1.177.736	807.274	
0702	02	03	Impozitul pe terenul extravilan + Restante anii anteriori din impozitul pe terenul agricol	973.000	811.000	964.493	214.116	750.377	674.774	289.719	
0702	03		Taxe judiciare de timbru si alte taxe de timbru	628.000	494.000	598.264	135.584	462.680	482.154	116.110	
0702	50		Alte impozite si taxe pe proprietate	9.000	9.000	22.881	667	22.214	10.655	12.226	
1000	02		A4 IMPOZITE SI TAXE PE BUNURI SI SERVICII	35.018.000	27.610.000	29.749.285	3.929.938	25.819.347	24.632.192	5.117.093	
1102			SUME DEFALCATE DIN TVA	30.058.000	23.624.000	20.905.514		20.905.514	20.905.514		
			Sume defalcate din taxa pe valoarea adaugata pentru finantarea cheltui- rilor descentralizate la nivelul comunelor, oraselor, municipiilor, sectoarelor si Municipiului Bucuresti	29.758.000	23.399.000	20.680.514		20.680.514	20.680.514		
1102	06		Sume defalcate din taxa pe valoarea adaugata pentru echilibrarea bugetelor locale	300.000	225.000	225.000		225.000	225.000	69.612	
1502			TAXE PE SERVICII SPECIFICE	157.000	131.000	208.022	59.703	148.319	138.410		
01			Impozit pe spectacole	4.000	4.000	8.067	3.212	4.855	6.137	1.930	
50			Alte taxe pe servicii specifice	153.000	127.000	199.955	56.491	143.464	132.273	67.682	
1602			TAXE PE UTILIZAREA BUNURILOR, AUTORIZAREA UTILIZARII BUNURILOR SAU PE DESFASURAREA DE ACTIVITATI	4.803.000	3.855.000	8.635.749	3.870.235	4.765.514	3.588.268	5.047.481	
1602	02		Impozit pe mijloacele de transport	4.060.000	3.287.000	7.992.824	3.866.866	4.125.958	2.948.705	5.044.119	
			Impozit pe mijloacele de transport								



Capi-Sub- tol capi- tol	Pa- ra- gra- ful	Ar- ti- col	Denumire indicator	Prevederi bugetare aprobrate la finele perioadei de raportare	Prevederi bugetare trimestriale cumulate	Drepturi constatate			Incasari realizate	Stingeri pe alte cai decat incasari	Drepturi constatate de incasat
						Total, din care:	din anii precedenti	din anul curent			
A				1	2	3=4+5	4	5	6	7	8=3-6-7
B											
1602	02	02	deținute de persoane fizice*)	3.255.000	2.643.000	6.648.862	3.249.437	3.399.425	2.378.362		4.270.500
			Impozit pe mijloace de transport								
1602	03		deținute persoane de juridice*)	805.000	644.000	1.343.962	617.429	726.533	570.343		773.619
			Taxe si tarife pentru eliberarea de licente si autorizatii de functionare								
1602	50		Alte taxe pe utilizarea bunurilor, autorizarea utilizarii bunurilor sau pe desfasurare de activitati	738.000	563.000	634.593	3.369	631.224	631.231		3.362
2900	02		C. VENITURI NEFISCALE	12.703.000	10.246.000	20.692.987	10.126.044	10.566.943	9.952.436	1.138.355	9.602.196
3000			C1. VENITURI DIN PROPRIETATE	3.810.000	3.125.000	4.229.694	2.538.829	1.690.865	2.668.586		1.561.108
3002			VENITURI DIN PROPRIETATE	3.810.000	3.125.000	4.229.694	2.538.829	1.690.865	2.668.586		1.561.108
	05		Venituri din concesiuni si inchirieri	2.742.000	2.057.000	3.162.356	2.538.829	623.527	1.601.248		1.561.108
		30	Alte venituri din concesiuni si inchirieri de catre institutiile publice	2.742.000	2.057.000	3.162.356	2.538.829	623.527	1.601.248		1.561.108
3002	08		Venituri din dividende	1.068.000	1.068.000	1.067.338		1.067.338	1.067.338		
		02	Venituri din dividende de la alti platitori	1.068.000	1.068.000	1.067.338		1.067.338	1.067.338		
3300	02		C2. VANZARI DE BUNURI SI SERVICII	8.893.000	7.121.000	16.463.293	7.587.215	8.876.078	7.283.850	1.138.355	8.041.088
3302			VENITURI DIN PRESTARI DE SERVICII SI ALTE ACTIVITATI								
		10	Contributia parintilor sau sustinatorilor legali pentru intretinerea copiilor in cresc	660.000	623.000	2.006.539	1.147.169	859.370	867.444	1.138.355	740
3302	28		Venituri din recuperarea cheltuielilor de judecata, imputatii si despagubiri	148.000	111.000	105.002	8.814	105.002	105.002		
3302	50		Alte venituri din prestari de servicii	512.000	512.000	763.182		754.368	762.442		740




Capi-Sub- capi- tol	Pa- ra- gra- ful	Ar- ti- col	Al- ne- at	Denumire indicator	Prevederi bugetare aprobrate la finele perioadei de raportare	Prevederi bugetare trimestriale cumulate	Drepturi constatate			Incasari realizate	Sfingeri pe alte cai decat incasari	Drepturi constatate de incasat
							Total, din care:	din anii precedenti	din anul curent			
A				B	1	2	3=4+5	4	5	6	7	8=3-6-7
3402				si alte activitati VENITURI DIN TAXE ADMINISTRATIVE,			1.138.355	1.138.355		1.138.355		
3402	50			ELIBERARI PERMISE Alte venituri din taxe administrative, eliberari permise	628.000	486.000	697.139	264.692	432.447	398.546		298.593
3502	01			AMENZI, PENALITATI SI CONFISCARI Venituri din amenzi si alte sanctiuni aplicate potrivit dispozitiilor legale	628.000	486.000	697.139	264.692	432.447	398.546		298.593
3502	01	02		Venituri din amenzi si alte sanctiuni aplicate de catre alte institutii de specialitate	1.298.000	974.000	5.971.009	4.651.699	1.319.310	1.018.988		4.952.021
3602	06			DIVERSE VENITURI	6.291.000	5.022.000	7.773.040	1.523.655	6.249.385	4.983.306		2.789.734
3702	14			Taxe speciale Venituri din recuperarea cheltuielilor efectuate in cursul procesului de executare silita	6.098.000	4.829.000	7.291.003	1.496.156	5.794.847	4.639.771		2.651.232
3702	01			Alte venituri	3.000	3.000	24.614	19.235	5.379	5.379		19.235
3702	03			TRANSFERURI VOLUNTARE, ALTELE DECAT SUBVENTIILE Donatii si sponsorizari Varsaminte din sectiunea de functionare pentru finantarea sectiunii de dezvoltare a bugetului local(cu semnul minus)	190.000	190.000	457.423	8.264	449.159	338.156		119.267
3702	04			Varsaminte din sectiunea de functionare	16.000	16.000	15.566		15.566	15.566		
3900	02			II. VENITURI DIN CAPITAL	13.000	13.000	311.567	49.221	262.346	262.346		49.221
3902				VENITURI DIN VALORIFICAREA UNOR BUNURI	13.000	13.000	311.567	49.221	262.346	262.346		49.221



Capi-Sub- tol capi- tol gra- pa / Titlu col	Ar- ti- col	Ali- ne- at	Denumire indicator	Prevederi bugetare aprobrate la finele perioadei de raportare	Prevederi bugetare trimestriale cumulate	Drepturi constatate			Incasari realizate	Stingeri pe alte cai decat incasari	Drepturi constatate de incasat
						Total, din care:	din anii precedenti	din anul curent			
A			B	1	2	3=4+5	4	5	6	7	8=3-6-7
3902 01			Venituri din valorificarea unor bunuri ale institutiilor publice	13.000	13.000	40.162	49.221	-9.059	-9.059		49.221
3902 03			Venituri din vanzarea locuintelor construite din fondurile statului			9.003		9.003	9.003		
3902 07			Venituri din vanzarea unor bunuri apartinand domeniului privat al statului sau al unitatilor administrativ-teritoriale			262.402		262.402	262.402		
4000 02			III OPERATIUNI FINANCIARE			7.650.000		7.650.000	7.650.000		
4002			INCASARI DIN RAMBURSAREA IMPRUMUTURILOR ACORDATE			7.650.000		7.650.000	7.650.000		
4002 11			Sume din excedentul anului precedent pentru acoperirea gollerilor temporare de casa ale sectiunii de functionare			3.000.000		3.000.000	3.000.000		
4002 14			Sume din excedentul bugetului local utilizate pentru finantarea cheltuielilor sectiunii de dezvoltare			4.650.000		4.650.000	4.650.000		
4100 02			IV. SUBVENTII	238.256.000	236.805.000	46.992.139		46.992.139	43.935.131		3.057.008
4200			SUBVENTII DE LA ALTE NIVELE ALE ADMINISTRATIEI PUBLICE	238.256.000	236.805.000	46.992.139		46.992.139	43.935.131		3.057.008
4202			SUBVENTII DE LA BUGETUL DE STAT	226.945.000	225.494.000	36.507.311		36.507.311	36.507.311		
10			Finantarea actiunilor privind reducerea riscului seismic	98.052.000	98.052.000						
4202 16			Subventii de la bugetul de stat catre bugetele locale pentru finantarea investitiilor in sanatate	2.379.000	2.379.000						







Capi-Sub- tol capi- tol	Pa- ra- gra- ful	Ar- ti- col	Ali- ne- at	Denumire indicator	Prevederi bugetare aprobate la finele perioadei de raportare	Prevederi bugetare trimestriale cumulate	Drepturi constatate			Incasari realizate	Stingeri pe alte cai decat incasari	Drepturi constatate de incasat
							Total, din care:	din anii precedenti	din anul curent			
A				B	1	2	3=4+5	4	5	6	7	8=3-6-7
4302	20			SUBVENTII DE LA ALTE ADMINISTRATII Alte subventii primite de la administra- tia centrala pentru finantarea unor activitati	11.311.000	11.311.000	10.484.828		10.484.828	7.427.820		3.057.008
4302	34			Sume alocate din bugetul ANCPJ pentru finantarea lucrarilor de inregistrare sistemica din cadrul Programului national de cadastru si carte funciara	160.000	160.000	8.229		8.229	8.229		
4302	44			Sume alocate din sumele obtinute in urma scoaterii la licitatie a certificatelor de emisii de gaze cu efect de sera pentru finantarea proiectelor de investitii	4.946.000	4.946.000	49.504		49.504	49.504		
4302	47			Sume aferente investitiilor din Fondul pentru modernizare	6.205.000	6.205.000	4.470.777		4.470.777	4.470.777		
4302	48			Sume alocate din PNRR aferente componentei imprumuturi			339.066		339.066	128.988		210.078
4302	48	01		Fonduri din imprumut rambursabil			284.929		284.929	108.393		176.536
		03		Sume aferente TVA			54.137		54.137	20.595		33.542
4302	49			Sume alocate din PNRR aferente asistentei financiare nerambursabile			5.617.252		5.617.252	2.770.322		2.846.930
4302	49	01		Fonduri europene nerambursabile			4.721.812		4.721.812	2.328.718		2.393.094
		03		Sume aferente TVA			895.440		895.440	441.604		453.836
4502				SUME PRIMITE DE LA UE/ALTI DONATORI IN CONTUL PLATILOR EFECTUATE SI PREFINANTARI	167.331.000	167.331.000	2.339.032		2.339.032	2.339.032		



Capi-Sub-Pa-Grupa / Titlu col	Denumire indicator	Prevederi bugetare aprobate la finele perioadei de raportare	Prevederi bugetare trimestriale cumulate	Drepturi constatate		Incasari realizate	Stingeri pe alte cai decat incasari	Drepturi constatate de incasat
				Total, din care: din anii precedenti	din anul curent			
B		1	2	3=4+5	4	5	6	7
A		8=3-6-7						
4502 48	Fondul European de Dezvoltare Regionala (FEDR), aferent cadrului financiar 2021-2027	164.216.000	164.216.000	2.517.980		2.517.980		
4502 48 01	Sume primite in contul platilor efectuate in anul curent	164.216.000	164.216.000	47.541		47.541		
4502 48 02	Sume primite in contul platilor efectuate in anii anteriori			2.470.439		2.470.439		
4502 49	Fondul Social European Plus(FSE+), aferent cadrului financiar 2021-2027	3.115.000	3.115.000	-178.948		-178.948		
4502 49 01	Sume primite in contul platilor efectuate in anul curent	2.555.000	2.555.000					
4502 49 03	Prefinantare	560.000	560.000	-178.948		-178.948		
4802	SUME PRIMITE DE LA UE/ALTI DONATORI IN CONTUL PLATILOR EFECTUATE SI PREFINANTARI AFERENTE CADRULUI FINANCIAR 2014-2020			2.538.323		2.538.323		1.291.225
4802 01	Fondul European de Dezvoltare Regionala(FEDR)			2.538.323		2.538.323		1.291.225
4802 01 01	Sume primite in contul platilor efectuate in anul curent			32.529		32.529		32.529
4802 01 02	Sume primite in contul platilor efectuate in anii anteriori			2.505.794		2.505.794		1.258.696

Conducatorul institutiei

Conducatorul compartimentului financiar-contabil,

**CONTUL DE EXECUTIE AL BUGETULUI LOCAL - VENITURI**  
**SECTIUNEA DE FUNCTIONARE**  
**30.09.2025**



Capi-Sub- tol capi- tol gra	Pa- ra- pa / Titlu col	Ar- ti- col	Ali- ne- at	Denumire indicator	Prevederi bugetare aprobate la finele perioadei de raportare	Prevederi bugetare trimestriale cumulate	Drepturi constatate			Incasari realizate	Stingeri pe alte cai decat incasari	Drepturi constatate de incasat
							Total, din care:	din anii precedenti	din anul curent			
A				B	1	2	3=4+5	4	5	6	7	8=3-6-7
0001	02			TOTAL VENITURI-BUGET LOCAL	110.253.000	95.075.000	109.625.009	20.085.422	89.539.587	85.967.995	1.138.355	22.518.659
0002				I. VENITURI CURENTE	105.938.000	92.211.000	103.676.885	20.085.422	83.591.463	80.019.871	1.138.355	22.518.659
0003				A. VENITURI FISCALE	93.535.000	82.190.000	82.983.898	9.959.378	73.024.520	70.067.435		12.916.463
0004				A1. IMPOZIT PE VENIT, PROFIT SI CASTIGURI DIN CAPITAL	40.576.000	39.770.000	32.642.817		32.642.817	32.642.817		
0300				A1.2 IMPOZIT PE VENIT, PROFIT SI CASTIGURI DIN CAPITAL DE LA PERSOANE FIZICE	40.576.000	39.770.000	32.642.817		32.642.817	32.642.817		
0302				IMPOZIT PE VENIT	189.000	189.000	338.952		338.952	338.952		
18				Impozitul pe veniturile din transferul proprietatilor imobiliare din patrimoniul personal	189.000	189.000	338.952		338.952	338.952		
0402				COTE SI SUME DEFALCATE DIN IMPOZITUL PE VENIT	40.387.000	39.581.000	32.303.865		32.303.865	32.303.865		
01				Cote defalcate din impozitul pe venit	38.887.000	38.381.000	31.186.294		31.186.294	31.186.294		
05				Sume repartizate din Fondul la dispozitia Constitutului Judtean	1.500.000	1.200.000	1.117.571		1.117.571	1.117.571		
0700	02			A3 IMPOZITE SI TAXE PE PROPRIETATE	17.941.000	14.810.000	20.591.796	6.029.440	14.562.356	12.792.426		7.799.370
0702				IMPOZITE SI TAXE PE PROPRIETATE	17.941.000	14.810.000	20.591.796	6.029.440	14.562.356	12.792.426		7.799.370
01				Impozit si taxa pe cladiri	11.553.000	9.574.000	12.784.685	3.449.169	9.335.516	8.302.176		4.482.509
01				Impozit pe cladiri de la persoane fizice	4.061.000	3.328.000	4.826.758	1.315.751	3.511.007	2.923.586		1.903.172
02				Impozit si taxa pe cladiri de la persoane juridice	7.492.000	6.246.000	7.957.927	2.133.418	5.824.509	5.378.590		2.579.337
02				Impozit si taxa pe teren	5.751.000	4.733.000	7.185.966	2.444.020	4.741.946	3.997.441		3.188.525
01				Impozit pe terenuri de la persoane fizice	3.056.000	2.488.000	4.236.463	1.642.756	2.593.707	2.144.931		2.091.532



Capi- tol	Sub- capi- tol	Pa- ra- gra- ful	Ar- ti- col	Ali- ne- at	Denumire indicator	Prevederi bugetare aprobate la finele perioadei de raportare	Prevederi bugetare trimestriale cumulate	Drepturi constatate			Incasari realizate	Stingeri pe alte cai decat incasari	Drepturi constatate de incasat
								Total, din care:	din anii precedenti	din anul curent			
A					B	1	2	3=4+5	4	5	6	7	8=3-6-7
0702	02	02			Impozit si taxa pe teren de la persoane juridice	1.722.000	1.434.000	1.985.010	587.148	1.397.862	1.177.736		807.274
		03			Impozitul pe terenul extravilan + Restante anii anteriori din impozitul pe terenul agricol	973.000	811.000	964.493	214.116	750.377	674.774		289.719
		03			Taxe judiciare de timbru si alte	628.000	494.000	598.264	135.584	462.680	482.154		116.110
		50			taxe de timbru	9.000	9.000	22.881	667	22.214	10.655		12.226
1000	02				Alte impozite si taxe pe proprietate	35.018.000	27.610.000	29.749.285	3.929.938	25.819.347	24.632.192		5.117.093
1102	02				A4 IMPOZITE SI TAXE PE BUNURI SI SERVICII SUME DEFALCATE DIN TVA	30.058.000	23.624.000	20.905.514		20.905.514	20.905.514		
		06			Sume defalcate din taxa pe valoarea adaugata pentru finantarea cheltuielilor descentralizate la nivelul comunelor, oraselor, municipiilor, sectoarelor si Municipiului Bucuresti	29.758.000	23.399.000	20.680.514		20.680.514	20.680.514		
		06			Sume defalcate din taxa pe valoarea adaugata pentru echilibrarea bugetelor locale	300.000	225.000	225.000		225.000	225.000		69.612
1502	01				TAXE PE SERVICII SPECIFICE	157.000	131.000	208.022	59.703	148.319	138.410		1.930
	50				Impozit pe spectacole	4.000	4.000	8.067	3.212	4.855	6.137		
		50			Alte taxe pe servicii specifice	153.000	127.000	199.955	56.491	143.464	132.273		67.682
1602					TAXE PE UTILIZAREA BUNURILOR, AUTORIZAREA UTILIZARII BUNURILOR SAU PE DESFASURAREA DE ACTIVITATI	4.803.000	3.855.000	8.635.749	3.870.235	4.765.514	3.588.268		5.047.481
	02				Impozit pe mijloacele de transport	4.060.000	3.287.000	7.992.824	3.866.866	4.125.958	2.948.705		5.044.119
		01			Impozit pe mijloacele de transport detinute de persoane fizice*)	3.255.000	2.643.000	6.648.862	3.249.437	3.399.425	2.378.362		4.270.500



Capi-Sub- capi- tol	Pa- ra- gra- ful	Ar- ti- col	Ali- ne- at	Denumire indicator	Prevederi bugetare aprobate la finele perioadei de raportare	Prevederi bugetare trimestriale cumulate	Drepturi constatate			Incasari realizate	Stingeri pe alte cai decat incasari	Drepturi constatate de incasat
							Total, din care:	din anii precedenti	din anul curent			
A				B	1	2	3=4+5	4	5	6	7	8=3-6-7
1602	02	02		Impozit pe mijloace de transport detinute persoane de juridice*)	805.000	644.000	1.343.962	617.429	726.533	570.343		773.619
	03			Taxe si tarife pentru eliberarea de licente si autorizatii de functionare	738.000	563.000	634.593	3.369	631.224	631.231		3.362
	50			Alte taxe pe utilizarea bunurilor, autorizarea utilizarii bunurilor sau pe desfasurare de activitati	5.000	5.000	8.332		8.332	8.332		
2900	02			C. VENITURI NEFISCALE	12.403.000	10.021.000	20.692.987	10.126.044	10.566.943	9.952.436	1.138.355	9.602.196
3000				C1. VENITURI DIN PROPRIETATE	3.810.000	3.125.000	4.229.694	2.538.829	1.690.865	2.668.586		1.561.108
3002				VENITURI DIN PROPRIETATE	3.810.000	3.125.000	4.229.694	2.538.829	1.690.865	2.668.586		1.561.108
	05			Venituri din concesiuni si inchirieri	2.742.000	2.057.000	3.162.356	2.538.829	623.527	1.601.248		1.561.108
	30			Alte venituri din concesiuni si inchirieri de catre institutiile publice	2.742.000	2.057.000	3.162.356	2.538.829	623.527	1.601.248		1.561.108
	08			Venituri din dividende	1.068.000	1.068.000	1.067.338		1.067.338	1.067.338		
	02			Venituri din dividende de la alti platitori	1.068.000	1.068.000	1.067.338		1.067.338	1.067.338		
3300	02			C2. VANZARI DE BUNURI SI SERVICII	8.593.000	6.896.000	16.463.293	7.587.215	8.876.078	7.283.850	1.138.355	8.041.088
3302				VENITURI DIN PRESTARI DE SERVICII SI ALTE ACTIVITATI	660.000	623.000	2.006.539	1.147.169	859.370	867.444		740
	10			Contributia parintilor sau sustinatorilor legali pentru intretinerea copiilor in crese	148.000	111.000	105.002		105.002	105.002		
	28			Venituri din recuperarea cheltuielilor de judecata, imputatii si despagubiri	512.000	512.000	763.182	8.814	754.368	762.442		740
	50			Alte venituri din prestari de servicii si alte activitati			1.138.355	1.138.355		1.138.355		





Capi-Sub- capi- tot	Pa- ra- gra- ful	Ar- ti- col	Ali- ne- at	Denumire indicator	Prevederi bugetare aprobrate la finele perioadei de raportare	Prevederi bugetare trimestriale cumulate	Drepturi constatate			Incasari realizate	Stingeri pe alte cai decat incasari	Drepturi constatate de incasat
							Total, din care:	din anii precedenti	din anul curent			
A				B	1	2	3=4+5	4	5	6	7	8=3-6-7
4002	11			pentru acoperirea gollerilor temporare de casa ale sectiunii de functionare								
4100	02			IV. SUBVENTII	4.315.000	2.864.000	3.000.000		3.000.000	3.000.000		
4200				SUBVENTII DE LA ALTE NIVELE ALE ADMINISTRATIEI PUBLICE	4.315.000	2.864.000	2.948.124		2.948.124	2.948.124		
4202				SUBVENTII DE LA BUGETUL DE STAT	4.155.000	2.704.000	2.890.391		2.890.391	2.948.124		
34				Subventii pentru acordarea ajutorului pentru incalzirea locuintei si a suplimentului pentru energie alocate								
35				pentru consumul de combustibili solizi si/sau petrolieri	736.000	112.000	81.412		81.412	81.412		
41				Subventii din bugetul de stat pentru finantarea unitatilor de asistenta medico-sociale	1.050.000	810.000	810.000		810.000	810.000		
66				Subventii de la bugetul de stat pentru finantarea sanatatii	178.000	134.000	138.084		138.084	138.084		
79				Subventii din bugetul de stat alocate conform contractelor incheiate cu directiile de sanatate publica	2.173.000	1.630.000	1.860.895		1.860.895	1.860.895		
				Subventii pentru finantarea liceelor tehnologice cu profil preponderent agricol	18.000	18.000						
				Subventii pentru finantarea liceelor tehnologice cu profil preponderent agricol, pentru sectiunea de functionare	18.000	18.000						
4302				SUBVENTII DE LA ALTE ADMINISTRATII	160.000	160.000	57.733		57.733	57.733		



Capi- tol	Sub- capi- tol	Pa- ra- gra- ful	Gr- pa / Titlu col	Ali- ne- at	Denumire indicator	Prevederi bugetare aprobat la finele perioadei de raportare	Prevederi bugetare trimestriale cumulate	Drepturi constatate			Incasari realizate	Stingeri pe alte cai decat incasari	Drepturi constatate de incasat
								Total, din care:	din anii precedenti	din anul curent			
A						1	2	3=4+5	4	5	6	7	8=3-6-7
4302	20				<b>B</b> Alte subventii primite de la administra- tia centrala pentru finantarea unor activitati	160.000	160.000	3=4+5	4	5	6	7	8=3-6-7
	34				Suma alocate din bugetul ANCPPI pentru finantarea lucrarilor de inregistrare sistemica din cadrul Programului national de cadastru si carte funciara	160.000	160.000	8.229	8.229	8.229	8.229		
								49.504		49.504	49.504		

*Conducatorul institutiei*

*Conducatorul compartimentului  
financiar-contabil,*

**CONTUL DE EXECUTIE AL BUGETULUI LOCAL - VENITURI  
SECTIUNEA DE DEZVOLTARE  
30.09.2025**



Pag. 1 -lei-


Capi- tol	Sub- capi- tol	Pa- ra- gra- ful	Gru- pa / Titlu col at	Ali- ne- at	Denumire indicator	Prevederi bugetare aprobrate la finele perioadei de raportare	Prevederi bugetare trimestriale cumulate	Drepturi constatate			Incasari realizate	Stingeri pe alte cai decat incasari	Drepturi constatate de incasat
								Total, din care:	din anii precedenti	din anul curent			
A					B	1	2	3=4+5	4	5	6	7	8=3-6-7
0001	02				TOTAL VENITURI-BUGET LOCAL	401.585.000	401.510.000	53.882.937	49.221	53.833.716	49.485.483	7	8=3-6-7 4.397.454
0002					I. VENITURI CURENTE	300.000	225.000						
2900					C. VENITURI NEFISCALE	300.000	225.000						
3300					C2. VANZARI DE BUNURI SI SERVICII	300.000	225.000						
3702					TRANSFERURI VOLUNTARE, ALTELE DECAT SUBVENTIILE	300.000	225.000						
04					Varsaminte din sectiunea de functionare	300.000	225.000						
3900	02				II. VENITURI DIN CAPITAL	13.000	13.000	311.567	49.221	262.346	262.346		49.221
3902					VENITURI DIN VALORIFICAREA UNOR BUNURI	13.000	13.000	311.567	49.221	262.346	262.346		49.221
01					Venituri din valorificarea unor bunuri								
03					ale institutiilor publice	13.000	13.000	40.162	49.221	-9.059	-9.059		49.221
07					Venituri din vanzarea locuintelor construite din fondurile statului			9.003		9.003	9.003		
					Venituri din vanzarea unor bunuri aparținând domeniului privat al statului sau al unitatilor administrativ- teritoriale								
4000	02				III OPERATIUNI FINANCIARE			262.402		262.402	262.402		
4002					INCASARI DIN RAMBURSAREA IMPRUMUTURILOR ACORDATE			4.650.000		4.650.000	4.650.000		
14					Sume din excedentul bugetului local utilizate pentru finantarea cheltuielilor sectiunii de dezvoltare			4.650.000		4.650.000	4.650.000		
4100	02				IV. SUBVENȚII	233.941.000	233.941.000	44.044.015		44.044.015	44.044.015		3.057.008
4200					SUBVENȚII DE LA ALTE NIVELE ALE ADMINISTRAȚIEI PUBLICE	233.941.000	233.941.000	44.044.015		44.044.015	44.044.015		3.057.008



Capi-Sub-Paragraf	Titlu	Denumire indicator	Prevederi bugetare aprobate la finele perioadei de raportare	Prevederi bugetare trimestriale cumulate	Drepturi constatate			Incasari realizate	Stingeri pe alte cai decat incasari	Drepturi constatate de incasat
					Total, din care:	din anii precedenti	din anul curent			
A			1	2	3=4+5	4	5	6	7	8=3-6-7
4202		<b>B</b>								
		SUBVENTII DE LA BUGETUL DE STAT	222.790.000	222.790.000	33.616.920		33.616.920	33.616.920		
10		Finantarea actiunilor privind reducerea riscului seismic								
16		Subventii de la bugetul de stat catre bugetele locale pentru finantarea investitiilor in sanatate	98.052.000	98.052.000						
01		Subventii de la bugetul de stat catre bugetele locale pentru finantarea aparatului medicale si echipamentelor de comunicatii in urgenta in sanatate	2.379.000	2.379.000						
69		Subventii de la bugetul de stat catre bugetele locale necesare sustinerii derularii proiectelor finantate din fonduri externe nerambursabile (FEN) postaderare, aferente perioadei de programare 2014-2020	2.379.000	2.379.000						
79		Subventii pentru finantarea liceelor tehnologice cu profil preponderent agricol			190.733		190.733	190.733		
02		Subventii pentru finantarea liceelor tehnologice cu profil preponderent agricol.pentru sectiunea de dezvoltare	291.000	291.000						
87		Subventii de la bugetul de stat catre bugetele locale pentru Programul national de investitii "Anghel Saligny"	291.000	291.000						
88		Alocari de sume din PNRR aferente asistentei financiare nerambursabile	24.646.000	24.646.000						
			16.002.000	16.002.000	2.652.675		2.652.675	2.652.675		



Capi-Sub-Pa-Grupa / Titlu col	Denumire indicator	Prevederi bugetare aprobate la finele perioadei de raportare		Prevederi bugetare trimestriale cumulate		Drepturi constatate			Stingeri pe alte cai decat incasari	Drepturi constatate de incasat
		1	2	Total, din care:	din anii precedenti	din anul curent	6	7		
	<b>B</b>									
4202 88 01 03 89	Fonduri europene nerambursabile Sume aferente TVA Alocari de sume din PNRR aferente componentei imprumuturi	14.983.000 1.019.000	14.983.000 1.019.000	2.231.420 421.255	2.231.420 421.255	2.231.420 421.255	2.231.420 421.255	2.231.420 421.255	7	8=3-6-7
01 03	Fonduri din imprumut rambursabil	81.420.000 68.378.000	81.420.000 68.378.000	30.388.409 25.550.926	30.388.409 25.550.926	30.388.409 25.550.926	30.388.409 25.550.926	30.388.409 25.550.926		
93	Sume aferente TVA Subventii de la bugetul de stat necesare sustinerii derularii proiectelor finantate din fonduri externe nerambursabile (FEN), aferente perioadei de programare 2021-2027	13.042.000	13.042.000	4.837.483	4.837.483	4.837.483	4.837.483	4.837.483		
03	Subventii de la bugetul de stat catre bugetele locale necesare sustinerii derularii proiectelor finantate din fonduri externe nerambursabile (FEN), aferente perioadei de programare 2021-2027			385.103	385.103	385.103	385.103	385.103		
44	SUBVENTII DE LA ALTE ADMINISTRATII Sume alocate din sumele obtinute in urma scoaterii la licitatie a certificatelor de emisii de gaze cu efect de sera pentru finantarea proiectelor de investitii	11.151.000	11.151.000	385.103 10.427.095	385.103 10.427.095	385.103 10.427.095	385.103 10.427.095	385.103 7.370.087		3.057.008
47	Sume aferente investitiilor din Fondul pentru modernizare	4.946.000	4.946.000	4.470.777	4.470.777	4.470.777	4.470.777	4.470.777		
48	Sume alocate din PNRR aferente componentei imprumuturi	6.205.000	6.205.000	339.066	339.066	339.066	339.066	128.988		210.078



Capi-Sub-Pa-Grupa / Titlu col	Denumire indicator	Prevederi bugetare aprobate la finele perioadei de raportare	Prevederi bugetare trimestriale cumulate	Drepturi constatate		Incasari realizate	Stingeri pe alte cai decat incasari	Drepturi constatate de incasat
				Total, din care:	din anii precedenti			
A		1	2	3=4+5	4	5	6	7
B								8=3-6-7
4302 48 01	Fonduri din imprumut rambursabil			284.929		284.929	108.393	176.536
03	Sume aferente TVA			54.137		54.137	20.595	33.542
49	Sume alocate din PNRR aferente asistentei financiare nerambursabile			5.617.252		5.617.252	2.770.322	2.846.930
01	Fonduri europene nerambursabile			4.721.812		4.721.812	2.328.718	2.393.094
03	Sume aferente TVA			895.440		895.440	441.604	453.836
4502	SUME PRIMITE DE LA UE/ALTI DONATORI IN CONTUL PLATILOR EFECTUATE SI PREFINANATARI	167.331.000	167.331.000	2.339.032		2.339.032	2.339.032	
48	Fondul European de Dezvoltare Regionala (FEDR), aferent cadrului financiar 2021-2027	164.216.000	164.216.000	2.517.980		2.517.980	2.517.980	
01	Sume primite in contul platilor efectuate in anul curent	164.216.000	164.216.000	47.541		47.541	47.541	
02	Sume primite in contul platilor efectuate in anii anteriori			2.470.439		2.470.439	2.470.439	
49	Fondul Social European Plus(FSE+), aferent cadrului financiar 2021-2027	3.115.000	3.115.000	-178.948		-178.948	-178.948	
01	Sume primite in contul platilor efectuate in anul curent	2.555.000	2.555.000					
03	Prefinantare	560.000	560.000	-178.948		-178.948	-178.948	
4802	SUME PRIMITE DE LA UE/ALTI DONATORI IN CONTUL PLATILOR EFECTUATE SI PREFINANATARI AFERENTE CADRULUI FINANCIAR 2014-2020			2.538.323		2.538.323	1.247.098	1.291.225
01	Fondul European de Dezvoltare Regionala(FEDR)			2.538.323		2.538.323	1.247.098	1.291.225
01	Sume primite in contul platilor efectuate							




Capi-Sub-Paragrafol	Ar-ti-col	Al-ti-ne-at	Denumire indicator	Prevederi bugetare aprobate la finele perioadei de raportare	Prevederi bugetare trimestriale cumulate	Drepturi constatate			Incasari realizate	Stingeri pe alte cai decat incasari	Drepturi constatate de incasat
				1	2	Total, din care:	din anii precedenti	din anul curent			
<b>B</b>						<b>3=4+5</b>	<b>4</b>	<b>5</b>	<b>6</b>	<b>7</b>	<b>8=3-6-7</b>
4802 01 01			in anul curent			32.529		32.529			32.529
02			Sume primite in contul platilor efectuate in anii anteriori			2.505.794		2.505.794	1.247.098		1.258.696

Conducătorul instituției

Conducătorul compartimentului financiar-contabil,

CONTUL DE EXECUTIE AL BUGETULUI LOCAL - CHELTUIELI

30.09.2025



Pag. 1 - lei-

Capi- tol	Sub- capi- tol	Pa- ra- graf	Gru- pa / Titlu	Ali- ne- at	Denumire indicator	Credite de angajament			Credite bugetare		Angajamente legale	Plati efectuate	Angajamente legale de platit	Cheltuieli efective
						aprobate la finele perioadei de raportare	trimestriale cumulate	aprobate la finele perioadei de raportare	trimestriale cumulate					
A					B	1	2	3	4	5	6	7	8=6-7	9
0					TOTAL JUDET									
5002					TOTAL CHELTUIELI	534.143.000		518.965.000		152.751.463	152.751.463	132.027.991	20.723.472	84.059.343
5100	02				Partea I-a SERVICII PUBLICE GENERALE	33.185.000		27.550.000		22.574.647	22.574.647	21.116.504	1.458.143	16.958.552
5102					AUTORITATI PUBLICE SI ACTIUNI EXTERNE	28.182.000		23.202.000		19.524.366	19.524.366	18.163.976	1.360.390	14.007.231
	01				Autoritati executive si legislative	28.182.000		23.202.000		19.524.366	19.524.366	18.163.976	1.360.390	14.007.231
	03				Autoritati executive									
5402					ALTE SERVICII PUBLICE GENERALE	1.694.000		1.369.000		993.536	993.536	895.783	97.753	894.557
	05				Fond de rezerva bugetara la dispozitia autoritatilor locale	300.000		300.000						
5402	10				Servicii publice comunitare de evidenta a persoanelor	1.394.000		1.069.000		993.536	993.536	895.783	97.753	894.557
5502					TRANZACTII PRIVIND DATORIA PUBLICA SI IMPRUMUTURI	3.309.000		2.979.000		2.056.745	2.056.745	2.056.745		2.056.764
6000	02				Partea II-a APARARE, ORDINE PUBLICA SI SIGURANTA NATIONALA	23.000		20.000						348
6102					ORDINE PUBLICA SI SIGURANTA NATIONALA	23.000		20.000						348
	05				Protectie civila si protectia contra incendiilor (protectie civila nonmilitara)			23.000						348
6500	02				Partea III-a CHELTUIELI SOCIAL-CULTURALE	215.218.000		205.734.000		45.734.633	45.734.633	41.992.191	3.742.442	38.234.050
6502					INVATAMANT	118.019.000		116.291.000		11.263.413	11.263.413	10.584.943	678.470	8.987.783
	03				Invatamant prescolar si primar	1.243.000		1.163.000		592.658	592.658	592.658		325.739
	01				Invatamant prescolar	1.243.000		1.163.000		592.658	592.658	592.658		297.608
	02				Invatamant primar									28.131
	04				Invatamant secundar	112.644.000		111.295.000		7.362.378	7.362.378	6.733.183	629.195	5.397.350
	01				Invatamant secundar inferior	2.265.000		2.026.000		1.282.464	1.282.464	1.259.483	22.981	1.235.150



Capi- tol	Sub- capi- tol	Pa- ra- graf	Gru- pa / Titlu	Afi- ne- at	Denumire indicator	Credite de angajament			Credite bugetare			Angajamente bugtare	Angajamente legale	Plati efectuate	Angajamente legale de platit	Cheltuieli efective
						1	2	3	4	5	6					
			<b>A</b>		<b>B</b>											
6502	02				Invatamant secundar superior			110.287.000	109.202.000	6.036.091	6.036.091	5.429.877	606.214	4.118.377		
	03				Invatamant profesional			92.000	67.000	43.823	43.823	43.823		43.823		
	05				Invatamant postliceal			20.000	20.000							
	11				Servicii auxiliare pentru educatie			1.055.000	860.000	353.601	353.601	353.601		353.601		
	03				Internate si cantine pentru elevi			120.000	100.000	65.021	65.021	65.021		65.021		
	30				Alte servicii auxiliare			935.000	760.000	288.580	288.580	288.580		288.580		
	13				Invatamant anteprescolar			3.057.000	2.953.000	2.954.776	2.954.776	2.905.501	49.275	2.911.093		
6602	06				SANATA Servicii medicale in unitati sanitare cu paturi			27.760.000	26.675.000	4.162.472	4.162.472	3.705.158	457.314	3.344.493		
	01				Spitale generale			23.939.000	23.790.000	1.342.974	1.342.974	1.157.817	185.157	810.000		
	03				Unitati medico-sociale			22.679.000	22.679.000	532.974	532.974	347.817	185.157			
	08				Servicii de sanatate publica			1.260.000	1.111.000	810.000	810.000	810.000		810.000		
6702	03				CULTURA, RECREERE SI RELIGIE Servicii culturale			3.821.000	2.885.000	2.819.498	2.819.498	2.547.341	272.157	2.534.493		
	02				Biblioteci publice comunale, orasenesti, municipale			32.223.000	31.859.000	3.179.965	3.179.965	3.088.819	91.146	2.645.397		
6702	03				Muzee			32.095.000	31.733.000	3.103.932	3.103.932	3.012.786	91.146	2.566.458		
	04				Institutiile publice de spectacole si concerte			788.000	622.000	576.206	576.206	520.222	55.984	528.055		
6702	03				Casa de cultura			4.421.000	4.225.000	885.847	885.847	850.685	35.162	399.452		
6702	03				Consolidarea si restaurarea monumentelor istorice			1.987.000	1.987.000	1.637.000	1.637.000	1.637.000		1.637.000		
	06				Servicii recreative si sportive											
	12				Sport											
6702	05				ASIGURARI SI ASISTENTA SOCIALA			24.899.000	24.899.000	4.879	4.879	4.879		4.879		
	01							128.000	126.000	76.033	76.033	76.033		76.033		
6802								128.000	126.000	76.033	76.033	76.033		76.033		
								37.216.000	30.909.000	27.128.783	27.128.783	24.613.271	2.515.512	23.256.377		





Pag. 4 - lei-

Capi- tol	Sub- capi- tol	Pa- ra- graf	Gru- pa / Titlu	Ali- ne- at	Denumire indicator	Credite de angajament			Credite bugetare		Angajamente bugetare	Angajamente legale	Plati efectuate	Angajamente legale de platit	Cheltuieli efective
						1	2	3	4	5					
			<b>A</b>		<b>B</b>										
					deseurilor										
8000	02				Partea V-a ACTIUNI ECONOMICE			49.190.000	49.189.000	6.768.440	6.768.440	6.768.357	83	6.761	
8002					ACTIUNI GENERALE ECONOMICE, SI DE MUNCA			4.366.000	4.365.000	446.133	446.133	446.133		4.337.040	
8002	01				Actiuni generale economice si comerciale			4.366.000	4.365.000	446.133	446.133	446.133		4.919	
		10			Programe de dezvoltare regionala si sociala			4.366.000	4.365.000	446.133	446.133	446.133		4.919	
8402					TRANSPORTURI			44.804.000	44.804.000	6.319.553	6.319.553	6.319.470	83	4.329.367	
	03				Transport rutier			44.804.000	44.804.000	6.319.553	6.319.553	6.319.470	83	4.329.367	
		03			Strazi			44.804.000	44.804.000	6.319.553	6.319.553	6.319.470	83	4.329.367	
8702					ALTE ACTIUNI ECONOMICE			20.000	20.000	2.754	2.754	2.754		2.754	
	50				Alte actiuni economice			20.000	20.000	2.754	2.754	2.754		2.754	
9900	02				EXCEDENT/DEFICIT			-22.305.000	-22.380.000	3.425.487	3.425.487			2.754	

DETALIEREA CHELTUIELILOR  
- buget local -  
30.09.2025



Capi- tol	Sub- capi- tol	Pa- ra- graf	Gru- pa / Titlu	Ar- ti- col	Ali- ne- at	Denumire indicator	Credite de angajament			Credite bugetare		Angajamente bugetare	Angajamente legale	Plati efectuate	Angajamente legale de platit	Cheltuieli efective				
							1	2	3	4	5						6	7	8=6-7	9
0		A				B														
						TOTAL JUDET														
5002			01			TOTAL CHELTUIELI	534.143.000		518.965.000	152.751.463	152.751.463	132.027.991	20.723.472	84.059.343						
			10			CHELTUIELI CURENTE	372.591.000		357.413.000	138.060.882	138.060.882	117.673.292	20.387.590	82.723.280						
			10	01		TITLUL I CHELTUIELI DE PERSONAL	35.272.000		26.572.000	25.881.051	25.881.051	23.163.119	2.717.932	23.139.267						
			10	01	01	Cheltuieli salariale in bani	34.181.000		25.672.000	25.165.485	25.165.485	22.505.392	2.660.093	22.486.323						
			10	01	06	Salarii de baza	31.257.000		23.403.000	23.023.012	23.023.012	20.757.850	2.265.162	20.750.039						
			10	01	12	Alte sporuri	710.000		537.000	510.399	510.399	459.229	51.170	456.476						
			10	01	12	Indemnizatii platite unor persoane din afara unitatii														
			10	01	15	Alocatii pentru transportul la si de la locul de munca	340.000		255.000	276.144	276.144	247.902	28.242	247.902						
			10	01	17	Indemnizatii de hrana	279.000		278.000	291.423	291.423	116.983	174.440	121.930						
			10	02		Cheltuieli salariale in natura	1.595.000		1.199.000	1.064.507	1.064.507	923.428	141.079	909.976						
			10	02	06	Vouchere de vacanta	325.000		325.000	165.956	165.956	164.092	1.864	159.556						
			10	03		Contributii	325.000		325.000	165.956	165.956	164.092	1.864	159.556						
			10	03	07	Contributia asiguratorie pentru munca	766.000		575.000	549.610	549.610	493.635	55.975	493.388						
			10	03	08	Contributii platite de angajator in numele angajatului	765.000		574.000	549.435	549.435	493.460	55.975	493.213						
			20			TITLUL II BUNURI SI SERVICII	1.000		1.000	175	175	175		175						
			20	01		Bunuri si servicii	39.407.000		37.519.000	32.985.309	32.985.309	32.717.651	267.658	32.035.867						
			20	01	01	Furnituri de birou	32.728.000		31.026.000	27.245.199	27.245.199	26.997.671	247.528	26.312.461						
			20	01	02	Materiale pentru curatenie	203.000		171.000	91.426	91.426	91.426		90.129						
			20	01	03	Incalzit, iluminat si forta motrica	315.500		240.500	129.898	129.898	127.321	2.577	151.915						
			20	01	04	Apa, canal si salubritate	4.187.000		3.674.000	2.682.095	2.682.095	2.572.868	109.227	2.616.928						
			20	01	05	Carburanti si lubrifianti	1.972.000		1.808.000	1.693.545	1.693.545	1.681.579	11.966	1.655.940						
			20	01	06	Piese de schimb	87.500		77.500	37.495	37.495	37.262	233	37.215						
							2.000		2.000					380						



Capi- tol	Sub- capi- tol	Fa- ra- graf	Gru- pa / Tidm col	Ali- ne- at	Denumire indicator	Credite de angajament		Credite bugetare		Angajamente legale	Plati efectuate	Angajamente legale de platit	Cheltuieli efective	
						1	2	3	4					
			<b>A</b>		<b>B</b>	<b>1</b>	<b>2</b>	<b>3</b>	<b>4</b>	<b>5</b>	<b>6</b>	<b>7</b>	<b>8=6-7</b>	<b>9</b>
			20 01 07		Transport	33.000		33.000	28.000	19.268	19.268	19.268	19.268	19.268
			20 01 08		Posta, telecomunicatii, radio, tv, internet	567.000		567.000	504.000	421.881	421.881	421.839	421.881	421.881
			20 01 09		Materiale si prestari de servicii cu caracter functional	1.093.000		1.093.000	844.000	393.114	393.114	392.514	600	355.192
			20 01 30		Alte bunuri si servicii pentru intretinere si functionare	24.268.000		24.268.000	23.677.000	21.776.477	21.776.477	21.653.594	122.883	20.963.613
			20 02		Reparatii curente	5.538.000		5.538.000	5.538.000	5.187.020	5.187.020	5.176.432	10.588	5.031.459
			20 03		Hrana	182.000		182.000	153.000	113.529	113.529	113.529		125.712
			20 03 01		Hrana pentru oameni	182.000		182.000	153.000	113.529	113.529	113.529		125.712
			20 04		Medicamente si materiale sanitare	15.000		15.000	14.000	11.342	11.342	8.036	3.306	11.342
			20 04 01		Medicamente	9.000		9.000	8.000	7.039	7.039	4.875	2.164	7.039
			20 04 02		Materiale sanitare	6.000		6.000	6.000	4.303	4.303	3.161	1.142	4.303
			20 05		Bunuri de natura obiectelor de inventar	203.000		203.000	153.000	26.456	26.456	26.456		152.883
			20 05 30		Alte obiecte de inventar	203.000		203.000	153.000	26.456	26.456	26.456		152.883
			20 06		Deplasari, detasari, transferari	77.000		77.000	77.000	56.253	56.253	56.253		56.253
			20 06 01		Deplasari interne, detasari, transferari	19.000		19.000	19.000	9.363	9.363	9.363		9.363
			20 06 02		Deplasari in strainatate	58.000		58.000	58.000	46.890	46.890	46.890		46.890
			20 13		Pregatire profesionala	72.000		72.000	60.000	21.312	21.312	21.312		21.311
			20 14		Protectia muncii	14.000		14.000	14.000	12.048	12.048	12.048		12.048
			20 19		Contributii ale administratiei publice locale la realizarea unor lucrari si servicii de interes public local, in baza unor conventii sau contracte de asociere									
			20 24		Comisioane si alte costuri aferente imprumuturilor	144.000		144.000	108.000	98.174	98.174	98.174		98.174
						19.000		19.000	19.000	18.330	18.330	18.330		18.330



Capi- tol	Sub- capi- tol	Pa- ra- graf	Gru- pa / Titlu	Ar- ti- col	Ali- ne- at	Denumire indicator	Credite de angajament			Credite bugetare		Angajamente legale	Plati efectuate	Angajamente legale de platit	Cheltuieli efective
							1	2	3	4	5				
<b>A</b>							<b>1</b>	<b>2</b>	<b>3</b>	<b>4</b>	<b>5</b>	<b>6</b>	<b>7</b>	<b>8=6-7</b>	<b>9</b>
20	24	02				<b>B</b> Comisioane si alte costuri aferente imprumuturilor interne			19.000	19.000	18.330	18.330	18.330		18.330
20	25					Cheltuieli judiciare si extrajudiciare derivate din actiuni in reprezentarea intereselor statului, potrivit dispozitiilor legale			105.000	105.000	57.964	57.964	57.964		57.964
20	30	01				Alte cheltuieli			310.000	252.000	137.682	137.682	131.446	6.236	137.930
20	30	02				Reclama si publicitate			40.000	40.000	24.490	24.490	20.290	4.200	24.490
20	30	03				Protocol si reprezentare			61.000	49.000	18.476	18.476	16.440	2.036	18.476
20	30	30				Prime de asigurare non-viata			17.000	17.000	10.971	10.971	10.971		10.971
30	30	30				Alte cheltuieli cu bunuri si servicii			192.000	146.000	83.745	83.745	83.745		83.993
30	01					<b>TITLUL III DOBANZI</b>			3.290.000	2.960.000	2.038.415	2.038.415	2.038.415		2.038.434
30	01	01				Dobanzi aferente datoricii publice interne			3.290.000	2.960.000	2.038.415	2.038.415	2.038.415		2.038.434
30	01	01				Dobanzi aferente datoricii publice interne directe			300.000	300.000	2.038.415	2.038.415	2.038.415		2.038.434
50	04					<b>TITLUL V FONDURI DE REZERVA</b>			300.000	300.000					
50	04					Fond de rezerva bugetara la dispozitia autoritatilor locale			300.000	300.000					
51	01					<b>TITLUL VI TRANSFERURI INTRE UNITATI ALE ADMINISTRATIEI PUBLICE</b>			7.360.000	7.211.000	3.832.424	3.832.424	3.832.424		3.832.424
51	01	01				Transferuri curente			4.611.000	4.462.000	3.810.427	3.810.427	3.810.427		3.810.427
51	01	01				Transferuri catre institutii publice			1.987.000	1.987.000	1.637.000	1.637.000	1.637.000		1.637.000
51	01	39				Transferuri din bugetele locale pentru finantarea unitatilor de asistenta sociala si medico-sociale			2.624.000	2.475.000	2.173.427	2.173.427	2.173.427		2.173.427
51	02					Transferuri de capital			2.749.000	2.749.000	21.997	21.997	21.997		21.997




Capi- tol	Sub- capi- tol	Pa- ra- graf	Gru- pa / Titlu	Ar- ti- col	Ali- ne- at	Denumire indicator	Credite de angajament		Credite bugetare		Angajamente bugetare	Angajamente legale	Plati efectuate	Angajamente legale de platit	Cheltuieli efective
							aprobate la finele perioadei de raportare	trimestriale cumulate	aprobate la finele perioadei de raportare	trimestriale cumulate					
A							1	2	3	4	5	6	7	8=6-7	9
						B									
			51	02	25	Transferuri din veniturile proprii ale Ministerului Sanatatii catre bugetele locale pentru finantarea aparaturii medicale si echipamentelor de comunicatii in urgenta in sanatate									
			51	02	29	Alte transferuri de capital catre institutii publice			2.649.000	2.649.000					
			55			TITLUL VII ALTE TRANSFERURI			100.000	100.000	21.997	21.997	21.997		21.997
			55	01		A. Transferuri interne			1.711.000	1.711.000	1.690.021	1.690.021	1.690.021		1.690.021
			55	01	65	Sume reprezentand contributia unitatilor administrativ-teritoriale la Fondul IID			1.711.000	1.711.000	1.690.021	1.690.021	1.690.021		1.690.021
			56			TITLUL VIII PROIECTE CU FINANTARE DIN FONDURI EXTERNE NERAMBURSABILE (FEN)									
						POSTADERARE			169.491.000	169.491.000	1.779.064	1.779.064	1.523.704	255.360	149.119
			56	48		Programe finantate din Fondul European de Dezvoltare Regionala (FEDR), aferente cadrului financiar 2021-2027			166.312.000	166.312.000	1.629.945	1.629.945	1.439.298	190.647	
			56	48	01	Finantare nationala			22.879.000	22.879.000	196.323	196.323	167.724	28.599	
			56	48	02	Finantare externa nerambursabila			142.225.000	142.225.000	1.433.622	1.433.622	1.271.574	162.048	
			56	48	03	Cheltuieli neeligibile			1.208.000	1.208.000					
			56	49		Programe finantate din Fondul Social European (FSE), aferente cadrului financiar 2021-2027			3.179.000	3.179.000	149.119	149.119	84.406	64.713	149.119
			56	49	01	Finantare nationala			406.000	406.000	2.981	2.981	1.688	1.293	2.981
			56	49	02	Finantare externa nerambursabila			2.773.000	2.773.000	146.138	146.138	82.718	63.420	146.138



Capi- tol	Sub- capi- tol	Pa- ra- graf	Gru- pa / Titlu	Ar- ti- col	Ali- ne- at	Denumire indicator	Credite de angajament		Credite bugetare		Angajamente bugetare	Angajamente legale	Plati efectuate	Angajamente legale de platit	Cheltuieli efective
							aprobate la finele perioadei de raportare	trimestriale cumulate	aprobate la finele perioadei de raportare	trimestriale cumulate					
A							1	2	3	4	5	6	7	8=6-7	9
B															
			57			TITLUL VIII ASISTENTA SOCIALA			19.857.000	15.783.000	16.868.642	16.868.642	15.136.340	1.732.302	15.469.811
			57	02		Ajutoare sociale			19.857.000	15.783.000	16.868.642	16.868.642	15.136.340	1.732.302	15.469.811
			57	02	01	Ajutoare sociale in numerar			18.364.000	14.584.000	16.178.445	16.178.445	14.446.143	1.732.302	14.779.614
			57	02	03	Tichete de cresa si fichete sociale pentru gradinita			78.000	59.000	36.841	36.841	36.841		36.841
			57	02	05	Support alimentar			1.415.000	1.140.000	653.356	653.356	653.356		653.356
			58			TITLUL X PROIECTE CU FINANTARE DIN FONDURI EXTERNE NERAMBURSABILE									
						CADRULUI FINANCIAR 2014-2020 SI DIN FONDUL DE MODERNIZARE			7.011.000	7.011.000	893	893	893		131.070
			58	01		Programe din Fondul European de Dezvoltare Regionala (FEDR)									
			58	01	01	Finantarea nationala									10.190
			58	01	02	Finantarea externa nerambursabila									410
			58	01	03	Cheltuieli neeligibile									8.843
			58	02		Programe din Fondul Social European (FSE)									937
			58	02	01	Finantarea nationala			7.011.000	7.011.000	893	893	893		120.880
			58	02	02	Finantarea externa nerambursabila			6.205.000	6.205.000	893	893	893		739
			58	42		Sume aferente proiectelor finantate din Fondul de modernizare									120.141
			58	42	01	Sume din Fondul de Modernizare									
			58	42	02	Sume aferente contributiei proprii a beneficiarilor			806.000	806.000					
			59			TITLUL XI ALTE CHELTUIELI			150.000	113.000	22.529	22.529	22.529		17.963
			59	40		Sume aferente persoanelor cu handicap neincadrate			150.000	113.000	22.529	22.529	22.529		17.963



Capi- tol	Sub- capi- tol	Pa- ra- graf	Gru- pa / Titlu	At- ti- col	Ali- ne- at	Denumire indicator	Credite de angajament			Credite bugetare		Angajamente bugetare	Angajamente legale	Plati efectuate	Angajamente legale de platit	Cheltuieli efective
							1	2	3	4	5					
<b>A</b>							<b>1</b>	<b>2</b>	<b>3</b>	<b>4</b>	<b>5</b>	<b>6</b>	<b>7</b>	<b>8=6-7</b>	<b>9</b>	
60						<b>B</b>										
						Titlul XII PROIECTE CU FINANTARE DIN SUMELE REPREZENTAND ASISTENTA FINANCIARA NERAMBURSABILA AFERENTA PNRR										
	60	01				Fonduri europene nerambursabile	6.402.000		6.402.000	5.607.494	5.607.494	5.607.494	5.607.494	5.607.494	4.217.118	
	60	03				Sume aferente TVA	5.383.000		5.383.000	4.715.177	4.715.177	4.715.177	4.715.177	4.715.177	3.795.863	
	61					Titlul XIII PROIECTE CU FINANTARE DIN SUMELE AFERENTE COMPONENTEI DE IMPRUMUT A PNRR	1.019.000		1.019.000	892.317	892.317	892.317	892.317	892.317	421.255	
	61	01				Fonduri din imprumut rambursabil	82.340.000		82.340.000	47.355.040	47.355.040	47.355.040	47.355.040	47.355.040	15.414.338	
	61	03				Sume aferente TVA	69.151.000		69.151.000	39.680.237	39.680.237	39.680.237	39.680.237	39.680.237	12.843.709	
	70					CHELTUIELI DE CAPITAL	13.189.000		13.189.000	7.674.803	7.674.803	7.674.803	7.674.803	7.674.803	2.570.629	
	71					TITLUL XV ACTIVE NEFINANCIARE	155.897.000		155.897.000	10.628.306	10.628.306	10.628.306	10.628.306	10.628.306	335.882	
	71	01				Active fixe	155.397.000		155.397.000	10.128.306	10.128.306	10.128.306	10.128.306	10.128.306	335.882	
	71	01		01		Constructii	1.291.000		1.291.000	652.934	652.934	652.934	652.934	652.934	290.959	
	71	01		02		Masini, echipamente si mijloace de transport									441.840	
	71	01		03		Mobilier, aparatura birou si alte active corporale	600.000		600.000	190.399	190.399	190.399	190.399	190.399	234.651	
	71	01		30		Alte active fixe (inclusiv reparatii capitale)	153.506.000		153.506.000	9.284.973	9.284.973	9.284.973	9.284.973	9.284.973	115.071	
	72					TITLUL XVI ACTIVE FINANCIARE	500.000		500.000	500.000	500.000	500.000	500.000	500.000	544.501	
	72	01				Active financiare	500.000		500.000	500.000	500.000	500.000	500.000	500.000		
	72	01		01		Participare la capitalul social al societatilor comerciale	500.000		500.000	500.000	500.000	500.000	500.000	500.000		
	79					OPERATIUNI FINANCIARE	5.710.000		5.710.000	4.235.322	4.235.322	4.235.322	4.235.322	4.235.322		



Capi- tol	Sub- capi- tol	Pa- ra- graf	Gru- pa / Titlu	Ar- ti- col	Ali- ne- at	Denumire indicator	Credite de angajament			Credite bugetare		Angajamente bugetare	Angajamente legale	Plati efectuate	Angajamente legale de platit	Cheltuieli efective
							aprobate la finele perioadei de raportare	trimestriale cumulate	trimestriale cumulate	aprobate la finele perioadei de raportare	trimestriale cumulate					
A							1	2	3	4	5	6	7	8=6-7	9	
B																
		81				TITLUL XIX RAMBURSARI DE CREDITE										
		81	02			Rambursari de credite interne	5.710.000		5.710.000	5.710.000	4.235.322	4.235.322	4.235.322	4.235.322		
		81	02	05		Rambursari de credite aferente datoriei publice interne locale	5.710.000		5.710.000	5.710.000	4.235.322	4.235.322	4.235.322	4.235.322		
		84				PLATI EFECTUATE IN ANII PRECEDENTI SI RECUPERATE IN ANUL CURENT										
		85				Titlul XXI PLATI EFECTUATE IN ANII PRECEDENTI SI RECUPERATE IN ANUL CURENT	-55.000		-55.000	-55.000	-173.047	-173.047	-173.047	-173.047		
		85	01			Plati efectuate in anii precedenti si recuperate in anul curent	-55.000		-55.000	-55.000	-173.047	-173.047	-173.047	-173.047		
		85	01	01		Plati efectuate in anii precedenti si recuperate in anul curent (SF)	-55.000		-55.000	-55.000	-173.047	-173.047	-173.047	-173.047		
		85	01	02		Plati efectuate in anii precedenti si recuperate in anul curent (SD)	-55.000		-55.000	-55.000	-132.684	-132.684	-132.684	-132.684		
5100	02					Partea I-a SERVICII PUBLICE GENERALE	33.185.000		33.185.000	27.550.000	22.574.647	22.574.647	22.574.647	21.116.504	1.458.143	16.958.552
5102		01				AUTORITATI PUBLICE SI ACTIUNI EXTERNE CHELTUIELI CURENTE	28.182.000		28.182.000	23.202.000	19.524.366	19.524.366	19.524.366	18.163.976	1.360.390	14.007.231
		10				TITLUL I CHELTUIELI DE PERSONAL	21.373.000		21.373.000	16.393.000	14.932.861	14.932.861	14.932.861	13.612.471	1.320.390	13.542.321
		10	01			Cheltuieli salariale in bani	18.125.000		18.125.000	13.637.000	13.138.396	13.138.396	13.138.396	11.880.374	1.258.022	11.796.616
		10	01	01		Salarii de baza	17.615.000		17.615.000	13.226.000	12.784.583	12.784.583	12.784.583	11.554.809	1.229.774	11.472.135
		10	01	06		Alte sporuri	16.555.000		16.555.000	12.430.000	12.118.400	12.118.400	12.118.400	10.954.939	1.163.461	10.877.630
		10	01	12		Indemnizatii platite unor persoane din afara unitatii	150.000		150.000	113.000	74.340	74.340	74.340	68.330	6.010	64.635
		10	01	17		Indemnizatii de hrana	340.000		340.000	255.000	276.144	276.144	276.144	247.902	28.242	247.902
		10	02			Cheltuieli salariale in natura	570.000		570.000	428.000	315.699	315.699	315.699	283.638	32.061	281.968
							113.000		113.000	113.000	67.104	67.104	67.104	66.496	608	67.104





Capi- tol	Sub- capi- tol	Pa- ra- graf	Gru- pa / Titlu	Ar- fi- col	Ali- ne- at	Denumire indicator	Credite de angajament			Credite bugetare			Plati efectuate	Angajamente legale de platit	Cheltuieli efective	
							1	2	3	4	5	6				7
<b>A</b>							<b>B</b>									
						servicii de interes public local, in baza unor conventii sau contracte de asociere										
			20	25		Cheltuieli judiciare si extrajudiciare derivate din actiuni in reprezentarea intereselor statului, potrivit dispozitiilor legale			144.000	108.000	98.174	98.174	98.174		98.174	
			20	30		Alte cheltuieli			105.000	105.000	57.964	57.964	57.964		57.964	
			20	30	01	Reclama si publicitate			188.000	156.000	59.877	59.877	53.641	6.236	60.030	
			20	30	02	Protocol si reprezentare			40.000	40.000	24.490	24.490	20.290	4.200	24.490	
			20	30	03	Prime de asigurare non-viata			61.000	49.000	18.476	18.476	16.440	2.036	18.476	
			20	30	30	Alte cheltuieli cu bunuri si servicii			17.000	17.000	10.971	10.971	10.971		10.971	
			58			TITLUL X PROIECTE CU FINANTARE DIN FONDURI EXTERNE NERAMBURSABILE CADRULUI FINANCIAR 2014-2020 SI DIN FONDUL DE MODERNIZARE			70.000	50.000	5.940	5.940	5.940		6.093	
			58	02		Programe din Fondul Social European (FSE)									99.431	
			58	02	01	Finantarea nationala									99.431	
			58	02	02	Finantarea externa nerambursabila									243	
			59			TITLUL XI ALTE CHELTUIELI			150.000	113.000	22.529	22.529	22.529		99.188	
			59	40		Sume aferente persoanelor cu handicap neincadrate									17.963	
			70			CHELTUIELI DE CAPITAL			150.000	113.000	22.529	22.529	22.529		17.963	
			71			TITLUL XV ACTIVE NEFINANCIARE			1.154.000	1.154.000	488.313	488.313	448.313	40.000	464.910	
			71	01		Active fixe			1.154.000	1.154.000	488.313	488.313	448.313	40.000	464.910	
			71	01	01	Constructii			1.154.000	1.154.000	488.313	488.313	448.313	40.000	464.910	
			71	01	02	Masini, echipamente si mijloace de									186.698	



Capi- tol	Sub- capi- tol	Pa- ra- graf	Gru- pa / Titlu	Ar- ti- col	Ali- ne- at	Denumire indicator	Credite de angajament			Credite bugetare		Angajamente legale	Plati efectuate	Angajamente legale de platit	Cheltuieli efective
							1	2	3	4	5				
<b>A</b>							<b>B</b>								
						transport									
	71	01	03			Mobilier, aparatura birotica si alte active corporale	600.000		600.000	190.399	190.399		190.399		96.510
	71	01	30			Alte active fixe (inclusiv reparatii capitale)	554.000		554.000	297.914	297.914	40.000	257.914	40.000	88.771
	79					OPERATIUNI FINANCIARE	5.710.000		5.710.000	4.235.322	4.235.322		4.235.322		92.931
	81					TITLUL XIX RAMBURSARI DE CREDITE	5.710.000		5.710.000	4.235.322	4.235.322		4.235.322		
	81	02				Rambursari de credite interne	5.710.000		5.710.000	4.235.322	4.235.322		4.235.322		
	81	02	05			Rambursari de credite aferente datoriei publice interne locale	5.710.000		5.710.000	4.235.322	4.235.322		4.235.322		
	84					PLATI EFECTUATE IN ANII PRECEDENTI SI RECUPERATE IN ANUL CURENT	-55.000		-55.000	-132.130	-132.130		-132.130		
	85					Titlul XXI PLATI EFECTUATE IN ANII PRECEDENTI SI RECUPERATE	-55.000		-55.000	-55.000	-132.130		-132.130		
	85	01				IN ANUL CURENT	-55.000		-55.000	-55.000	-132.130		-132.130		
	85	01				Plati efectuate in anii precedenti si recuperate in anul curent	-55.000		-55.000	-55.000	-132.130		-132.130		
	85	01	01			Plati efectuate in anii precedenti si recuperate in anul curent (SF)	-55.000		-55.000	-55.000	-132.130		-132.130		
5402						ALTE SERVICII PUBLICE GENERALE	1.694.000		1.694.000	1.369.000	993.536		895.783	97.753	894.557
	01					CHELTUIELI CURENTE	1.694.000		1.694.000	1.369.000	993.536		895.783	97.753	894.557
	10					TITLUL I CHELTUIELI DE PERSONAL	1.287.000		1.287.000	968.000	979.777		882.024	97.753	882.892
	10	01				Cheltuieli salariale in bani	1.250.000		1.250.000	938.000	952.708		857.106	95.602	857.920
	10	01	01			Salarii de baza	1.200.000		1.200.000	900.000	924.945		831.946	92.999	832.828
	10	01	17			Indemnizatii de hrana	50.000		50.000	38.000	27.763		25.160	2.603	25.092
	10	02				Cheltuieli salariale in natura	9.000		9.000	9.000	5.712		5.712		5.712





Capi- fol	Sub- capi- fol	Pa- ra- graf	Gru- pa / Titlu	Ar- ti- col	Ali- ne- at	Denumire indicator	Credite de angajament		Credite bugetare			Angajamente legale de platit	Plati efectuate	Cheltuieli efective	
							1	2	3	4	5				6
5502						<b>B</b>									
						TRANZACTII PRIVIND DATORIA PUBLICA SI IMPRUMUTURI									
			01			CHELTUIELI CURENTE			3.309.000	2.979.000	2.056.745	2.056.745	2.056.745	2.056.745	2.056.764
			20			TITLUL II BUNURI SI SERVICII			3.309.000	2.979.000	2.056.745	2.056.745	2.056.745	2.056.745	2.056.764
			20	24		Comisioane si alte costuri aferente imprumuturilor			19.000	19.000	18.330	18.330	18.330	18.330	18.330
			20	24	02	Comisioane si alte costuri aferente imprumuturilor interne			19.000	19.000	18.330	18.330	18.330	18.330	18.330
			30			TITLUL III DOBANZI			3.290.000	2.960.000	2.038.415	2.038.415	2.038.415	2.038.415	2.038.434
			30	01		Dobanzi aferente datoriei publice interne			3.290.000	2.960.000	2.038.415	2.038.415	2.038.415	2.038.415	2.038.434
			30	01	01	Dobanzi aferente datoriei publice interne directe			3.290.000	2.960.000	2.038.415	2.038.415	2.038.415	2.038.415	2.038.434
6000	02					Partea II-a APARARE, ORDINE PUBLICA SI SIGURANTA NATIONALA			23.000	20.000					348
6102						ORDINE PUBLICA SI SIGURANTA NATIONALA			23.000	20.000					348
			01			CHELTUIELI CURENTE			23.000	20.000					
			20			TITLUL II BUNURI SI SERVICII			23.000	20.000					
			20	01		Bunuri si servicii			16.000	13.000					
			20	01	05	Carburanti si lubrifianti			1.000	1.000					
			20	01	09	Materiale si prestari de servicii cu caracter functional			5.000	4.000					
			20	01	30	Alte bunuri si servicii pentru intretinere si functionare			10.000	8.000					
			20	02		Reparatii curente			1.000	1.000					
			20	03		Hrana			3.000	3.000					
			20	03	01	Hrana pentru oameni			3.000	3.000					

Capi- tol	Sub- capi- tol	Pa- ra- graf	Gru- pa / Titlu col	Ar- ti- col	Ali- ne- at	Denumire indicator	Credite de angajament			Credite bugetare		Angajamente legale	Plati efectuate	Angajamente legale de platit	Cheltuieli efective
							1	2	3	4	5				
			<b>A</b>			<b>B</b>									
			20	05		Bunuri de natura obiectelor de inventar									
			20	05	30	Alte obiecte de inventar			3.000		3.000				348
			70			CHELTUIELI DE CAPITAL			3.000		3.000				348
			71			TITLUL XV ACTIVE NEFINANCIARE									348
			71	01		Active fixe									
			71	01	02	Masini, echipamente si mijloace de transport									
6500	02					Partea III-a CHELTUIELI SOCIAL-CULTURALE			215.218.000		205.734.000	45.734.633	41.992.191	3.742.442	38.234.050
6502						INVATAMANT			118.019.000		116.291.000	11.263.413	10.584.943	678.470	8.987.783
			01			CHELTUIELI CURENTE			18.461.000		16.733.000	10.680.643	10.293.132	387.511	8.897.818
			10			TITLUL I CHELTUIELI DE PERSONAL			434.000		399.000	445.723	224.996	220.727	218.336
			10	01		Cheltuieli salariale in bani			411.000		377.000	423.423	204.722	218.701	198.317
			10	01	15	Alocatii pentru transportul la si de la locul de munca			279.000		278.000	291.423	116.983	174.440	121.930
			10	01	17	Indemnizatii de hrana			132.000		99.000	132.000	87.739	44.261	76.387
			10	02		Cheltuieli salariale in natura			19.000		19.000	18.300	18.300	18.300	18.300
			10	02	06	Vouchere de vacanta			19.000		19.000	18.300	18.300	18.300	18.300
			10	03		Contributii			4.000		3.000	4.000	1.974	2.026	1.719
			10	03	07	Contributia asiguratorie pentru munca			4.000		3.000	4.000	1.974	2.026	1.719
			20			TITLUL II BUNURI SI SERVICII			6.633.000		5.290.000	3.665.651	3.563.580	102.071	3.726.833
			20	01		Bunuri si servicii			6.222.000		4.911.000	3.399.518	3.308.035	91.483	3.295.955
			20	01	01	Furnituri de birou			122.000		106.000	47.732	47.732	47.744	47.744
			20	01	02	Materiale pentru curatenie			279.500		210.500	112.026	112.026		131.395
			20	01	03	Incalzit, iluminat si forta motrica			2.446.000		1.941.000	1.457.818	1.423.194	34.624	1.406.540
			20	01	04	Apa, canal si salubritate			710.000		546.000	433.734	421.768	11.966	428.522
			20	01	05	Carburanti si lubrifianti			22.500		22.500	7.777	7.544	233	7.497









Capi- tol	Sub- capi- tol	Pa- ra- graf	Gru- pa / Titu- col	Ar- ti- col	Ali- ne- at	Denumire indicator	Credite de angajament			Credite bugetare		Angajamente bugetare	Angajamente legale	Plati efectuate	Angajamente legale de platit	Cheltuieli efective
							aprobate la finele perioadei de raportare	trimestriale cumulate	aprobate la finele perioadei de raportare	trimestriale cumulate						
A							1	2	3	4	5	6	7	8=6-7	9	
B																
			71			TITLUL XV ACTIVE NEFINANCIARE										
			71	01		Active fixe	99.558.000		99.558.000	99.558.000	582.779	582.779	291.820	290.959	89.965	
			71	01	01	Constructii	99.558.000		99.558.000	99.558.000	582.779	582.779	291.820	290.959	89.965	
			71	01	02	Masini, echipamente si mijloace de transport	291.000		291.000	291.000	290.959	290.959		290.959	1.487	
			71	01	03	Mobilier, aparatura birou si alte active corporale									50.047	
			71	01	30	Alte active fixe (inclusiv reparatii capitale)									20.538	
			84			PLATI EFECTUATE IN ANII PRECEDENTI SI RECUPERATE IN ANUL CURENT	99.267.000		99.267.000	99.267.000	291.820	291.820	291.820		17.893	
			85			Titlul XXI PLATI EFECTUATE IN ANII PRECEDENTI SI RECUPERATE IN ANUL CURENT										
			85	01		Plati efectuate in anii precedenti si recuperate in anul curent										
			85	01	01	Plati efectuate in anii precedenti si recuperate in anul curent (SF)										
						SANATATE	27.760.000		27.760.000	26.675.000	4.162.472	4.162.472	3.705.158	457.314	3.344.493	
			01			CHELTUIELI CURENTE	27.440.000		27.440.000	26.355.000	3.864.972	3.864.972	3.407.658	457.314	3.344.493	
			10	01		TITLUL I CHELTUIELI DE PERSONAL	3.761.000		3.761.000	2.832.000	2.788.102	2.788.102	2.520.207	267.895	2.503.097	
			10	01		Cheptuieli salariale in bani	3.651.000		3.651.000	2.742.000	2.715.233	2.715.233	2.453.437	261.796	2.436.375	
			10	01	01	Salarii de baza	3.101.000		3.101.000	2.326.000	2.277.527	2.277.527	2.060.335	217.192	2.044.244	
			10	01	06	Alte sporuri	412.000		412.000	312.000	347.614	347.614	312.000	35.614	311.912	
			10	01	17	Indemnizatii de hrana	138.000		138.000	104.000	90.092	90.092	81.102	8.990	80.219	
			10	02		Cheptuieli salariale in natura	27.000		27.000	27.000	12.304	12.304	12.000	304	12.304	



Pag. 21 - lei-

Capi- tol	Sub- capi- tol	Pa- ra- graf	Gru- pa / Titlu	Ar- ti- col	Ali- ne- at	Denumire indicator	Credite de angajament		Credite bugetare		Angajamente bugetare	Angajamente legale	Plati efectuate	Angajamente legale de platit	Cheltuieli efective
							1	2	3	4					
<b>A</b>							<b>1</b>	<b>2</b>	<b>3</b>	<b>4</b>	<b>5</b>	<b>6</b>	<b>7</b>	<b>8=6-7</b>	<b>9</b>
10	02	06				Vouchere de vacanta			27.000	27.000	12.304	12.304	12.000	304	12.304
10	03					Contributii			83.000	63.000	60.565	60.565	54.770	5.795	54.418
10	03	07				Contributia asiguratorie pentru munca			83.000	63.000	60.565	60.565	54.770	5.795	54.418
20						TITLUL II BUNURI SI SERVICII			60.000	53.000	31.396	31.396	27.134	4.262	31.396
20	01					Bunuri si servicii			47.000	40.000	20.567	20.567	19.611	956	20.567
20	01	01				Furnituri de birou			3.000	3.000	546	546	546		546
20	01	02				Materiale pentru curatenie			4.000	4.000	2.197	2.197	1.241	956	2.197
20	01	30				Alte bunuri si servicii pentru intretinere si functionare			40.000	33.000	17.824	17.824	17.824		17.824
20	02					Reparatii curente			2.000	2.000					
20	04					Medicamente si materiale sanitare			11.000	11.000	10.829	10.829	7.523	3.306	10.829
20	04	01				Medicamente			7.000	7.000	6.908	6.908	4.744	2.164	6.908
20	04	02				Materiale sanitare			4.000	4.000	3.921	3.921	2.779	1.142	3.921
51						TITLUL VI TRANSFERURI INTRE UNITATI ALE ADMINISTRATIEI PUBLICE			3.909.000	3.760.000	810.000	810.000	810.000		810.000
51	01					Transferuri curente			1.260.000	1.111.000	810.000	810.000	810.000		810.000
51	01	39				Transferuri din bugetele locale pentru finantarea unitatilor de asistenta sociala si medico-sociale									
51	02					Transferuri de capital			1.260.000	1.111.000	810.000	810.000	810.000		810.000
51	02	25				Transferuri din veniturile proprii ale Ministerului Sanatatii catre bugetele locale pentru finantarea aparaturii medicale si echipamentelor de comuni- catii in urgenta in sanatate			2.649.000	2.649.000	810.000	810.000	810.000		810.000
56						TITLUL VIII PROIECTE CU FINANTARE DIN			2.649.000	2.649.000					



Capi- tol	Sub- capi- tol	Pa- ra- graf	Gru- pa / Titlu	Ar- ti- col	Ali- ne- at	Denumire indicator	Credite de angajament		Credite bugetare		Angajamente bugetare	Angajamente legale	Plati efectuate	Angajamente legale de platit	Cheltuieli efective
							1	2	3	4					
						<b>B</b>					<b>5</b>	<b>6</b>	<b>7</b>	<b>8=6-7</b>	<b>9</b>
						FONDURI EXTERNE NERAMBURSABILE (FEN)									
						POSTADERARE									
						Programe finantate din Fondul European de Dezvoltare Regionala (FEDR), aferente cadrului financiar 2021-2027									
			56	48		Finantare nationala			19.710.000	19.710.000	235.474	235.474	50.317	185.157	
			56	48	01	Finantare externa nerambursabila			19.710.000	19.710.000	235.474	235.474	50.317	185.157	
			56	48	02	Cheltuieli neeligibile			2.892.000	2.892.000	35.321	35.321	7.547	27.774	
			56	48	03	CHELTUIELI DE CAPITAL			16.379.000	16.379.000	200.153	200.153	42.770	157.383	
			70			TITLUL XV ACTIVE NEFINANCIARE			439.000	439.000					
			71	01		Active fixe			320.000	320.000	297.500	297.500	297.500		
			71	01	30	Alte active fixe (inclusiv reparatii capitale)			320.000	320.000	297.500	297.500	297.500		
						CULTURA, RECREERE SI RELIGIE			32.223.000	31.859.000	3.179.965	3.179.965	3.088.819	91.146	2.645.397
			01			CHELTUIELI CURENTE			32.146.000	31.782.000	3.179.965	3.179.965	3.088.819	91.146	2.640.205
			10	01		TITLUL I CHELTUIELI DE PERSONAL			1.472.000	1.111.000	899.794	899.794	809.168	90.626	815.927
			10	01		Cheltuieli salariale in bani			1.423.000	1.069.000	872.541	872.541	783.909	88.632	795.996
			10	01	01	Salarii de baza			1.307.000	981.000	808.055	808.055	725.880	82.175	737.982
			10	01	06	Alte sporuri			40.000	30.000	22.251	22.251	20.351	1.900	19.405
			10	01	17	Indemnitatii de hrana			76.000	58.000	42.235	42.235	37.678	4.557	38.609
			10	02		Cheltuieli salariale in natura			16.000	16.000	7.616	7.616	7.616		2.016
			10	02	06	Vouchere de vacanta			16.000	16.000	7.616	7.616	7.616		2.016
			10	03		Contributii			33.000	26.000	19.637	19.637	17.643	1.994	17.915
			10	03	07	Contributia asiguratorie pentru munca			33.000	26.000	19.637	19.637	17.643	1.994	17.915
			20			TITLUL II BUNURI SI SERVICII			258.000	255.000	178.018	178.018	177.498	520	177.498
			20	01		Bunuri si servicii			240.000	238.000	174.407	174.407	173.887	520	173.887



Capi- tol	Sub- capi- tol	Pa- ra- graf	Gru- pa / Titlu	Ar- ti- col	Ali- ne- at	Denumire indicator	Credite de angajament		Credite bugetare		Angajamente bugetare	Angajamente legale	Plati efectuate	Angajamente legale de platit	Cheltuieli efective
							aprobate la finele perioadei de raportare	trimestriale cumulate	aprobate la finele perioadei de raportare	trimestriale cumulate					
A							1	2	3	4	5	6	7	8=6-7	9
B															
CADRULUI FINANCIAR 2014-2020 SI DIN FONDUL DE MODERNIZARE															
		58	01			Programe din Fondul European de Dezvoltare Regionala (FEDR)									9.780
		58	01	02		Finantarea externa nerambursabila									9.780
		58	01	03		Cheltuieli neeligibile			77.000	77.000					8.843
		70				CHELTUIELI DE CAPITAL			77.000	77.000					937
		71				TITLUL XV ACTIVE NEFINANCIARE									5.192
		71	01			Active fixe									5.192
		71	01	02		Masini, echipamente si mijloace de transport									5.192
		71	01	30		Alte active fixe									2.961
						(inclusiv reparatii capitale)			77.000	77.000					2.231
6802						ASIGURARI SI ASISTENTA SOCIALA			37.216.000	30.909.000	27.128.783	27.128.783	24.613.271	2.515.512	23.256.377
		01				CHELTUIELI CURENTE			37.022.000	30.715.000	26.999.490	26.999.490	24.483.978	2.515.512	23.253.887
		10				TITLUL I CHELTUIELI DE PERSONAL			10.193.000	7.625.000	7.629.259	7.629.259	6.846.350	782.909	6.922.399
		10	01			Cheltuieli salariale in bani			9.831.000	7.320.000	7.416.997	7.416.997	6.651.409	765.588	6.725.580
		10	01	01		Salarii de baza			9.094.000	6.766.000	6.894.085	6.894.085	6.184.750	709.335	6.257.355
		10	01	06		Alte sporuri			108.000	82.000	66.194	66.194	58.548	7.646	60.524
		10	01	17		Indemnizatii de hrana			629.000	472.000	456.718	456.718	408.111	48.607	407.701
		10	02			Cheltuieli salariale in natura			141.000	141.000	54.920	54.920	53.968	952	54.120
		10	02	06		Vouchere de vacanta			141.000	141.000	54.920	54.920	53.968	952	54.120
		10	03			Contributii			221.000	164.000	157.342	157.342	140.973	16.369	142.699
		10	03	07		Contributia asiguratorie pentru munca			221.000	164.000	157.342	157.342	140.973	16.369	142.699
		20				TITLUL II BUNURI SI SERVICII			76.000	61.000	42.811	42.811	42.510	301	41.216
		20	01			Bunuri si servicii			36.000	31.000	18.054	18.054	17.753	301	18.054





Capi- tol	Sub- capi- tol	Pa- ra- graf	Gru- pa / Titlu	Ar- fi- col	Ali- ne- at	Denumire indicator	Credite de angajament		Credite bugetare		Angajamente bugetare	Angajamente legale	Plati efectuate	Angajamente legale de platit	Cheltuieli efective
							aprobate la finele perioadei de raportare	trimestriale cumulate	aprobate la finele perioadei de raportare	trimestriale cumulate					
A						B	1	2	3	4	5	6	7	8-6-7	9
20	01	01				Furnituri de birou	2.000		2.000	2.000	625	625	625		625
20	01	02				Materiale pentru curatenie	2.000		2.000	2.000	8.705	8.705	8.705		8.705
20	01	03				Incalzit, iluminat si forta motrica	15.000		15.000	12.000	3.744	3.744	3.744		3.744
20	01	09				Materiale si prestari de servicii cu caracter functional	10.000		10.000	8.000	4.980	4.980	4.980	301	4.980
20	01	30				Alte bunuri si servicii pentru intretinere si functionare	7.000		7.000	7.000	22.649	22.649	22.649		22.649
20	03					Hrana	33.000		33.000	24.000	22.649	22.649	22.649		22.649
20	03	01				Hrana pentru oameni	4.000		4.000	3.000	513	513	513		513
20	04					Medicamente si materiale sanitare	2.000		2.000	1.000	131	131	131		131
20	04	01				Medicamente	2.000		2.000	2.000	382	382	382		382
20	04	02				Materiale sanitare	3.000		3.000	3.000	1.595	1.595	1.595		1.595
20	05					Bunuri de natura obiectelor de inventar	3.000		3.000	3.000	1.595	1.595	1.595		1.595
20	05	30				Alte obiecte de inventar	3.000		3.000	3.000	1.595	1.595	1.595		1.595
51						TITLUL VI TRANSFERURI INTRE UNITATI ALE ADMINISTRATIEI PUBLICE	1.464.000		1.464.000	1.464.000	1.385.424	1.385.424	1.385.424		1.385.424
51	01					Transferuri curente	1.364.000		1.364.000	1.364.000	1.363.427	1.363.427	1.363.427		1.363.427
51	01	39				Transferuri din bugetele locale pentru finantarea unitatilor de asistenta sociala si medico-sociale	100.000		100.000	100.000	21.997	21.997	21.997		21.997
51	02					Transferuri de capital	100.000		100.000	100.000	21.997	21.997	21.997		21.997
51	02	29				Alte transferuri de capital catre instituti publice	100.000		100.000	100.000	21.997	21.997	21.997		21.997
57						TITLUL VIII ASISTENTA SOCIALA	18.349.000		18.349.000	14.625.000	16.303.679	16.303.679	14.571.377	1.732.302	14.904.848
57	02					Ajutoare sociale	18.349.000		18.349.000	14.625.000	16.303.679	16.303.679	14.571.377	1.732.302	14.904.848
57	02	01				Ajutoare sociale in numerar	17.869.000		17.869.000	14.245.000	15.938.903	15.938.903	14.206.601	1.732.302	14.540.072






Capi- tol	Sub- capi- tol	Pa- ra- graf	Gr- pa / Titlu	Ar- ti- col	Ali- ne- at	Denumire indicator	Credite de angajament			Credite bugetare			Angajamente legale	Plati efectuate	Angajamente legate de platit	Cheltuieli efective
							1	2	3	aprobate la finele perioadei de raportare	trimestriale cumulate	4				
<b>A</b>							<b>1</b>	<b>2</b>	<b>3</b>	<b>4</b>	<b>5</b>	<b>6</b>	<b>7</b>	<b>8=6-7</b>	<b>9</b>	
	20	30				Alte cheltuieli			100.000	75.000	68.530	68.530	68.530	68.530	68.530	68.530
	20	30				Alte cheltuieli cu bunuri si servicii			100.000	75.000	68.530	68.530	68.530	68.530	68.530	68.530
	56					TITLUL VIII PROIECTE CU FINANTARE DIN FONDURI EXTERNE NERAMBURSABILE (FEN)										
	56	48				POSTADERARE			113.817.000	113.817.000	447.627	447.627	442.137	5.490		
						Programe finantate din Fondul European de Dezvoltare Regionala (FEDR), aferente cadrutului financiar 2021-2027										
	56	48	01			Finantare nationala			113.817.000	113.817.000	447.627	447.627	442.137	5.490		
	56	48	02			Finantare externa nerambursabila			15.608.000	15.608.000	67.144	67.144	66.319	825		
	56	48	03			Cheltuieli neeligibile			98.149.000	98.149.000	380.483	380.483	375.818	4.665		
	61					Titlul XIII PROIECTE CU FINANTARE DIN SUMELE AFERENTE COMPONENTEI DE IMPRUMUT A PNRR			60.000	60.000						
	61	01				Fonduri din imprumut rambursabil			69.395.000	69.395.000	41.688.697	41.688.697	26.274.359	15.414.338	2.186	
	61	03				Sume aferente TVA			58.266.000	58.266.000	34.935.278	34.935.278	22.091.569	12.843.709	2.186	
	70					CHELTUIELI DE CAPITAL			11.129.000	11.129.000	6.753.419	6.753.419	4.182.790	2.570.629		
	71					TITLUL XV ACTIVE NEFINANCIARE			13.493.000	13.493.000	6.699.474	6.699.474	6.694.634	4.840		
	71	01				Active fixe			13.493.000	13.493.000	6.699.474	6.699.474	6.694.634	4.840		
	71	01	01			Constructii			1.000.000	1.000.000	6.699.474	6.699.474	6.694.634	4.840		
	71	01	03			Mobilier, aparatura birou si alte active corporale					361.975	361.975	361.975			
	71	01	30			Alte active fixe (inclusiv reparatii capitale)										
						PROTECTIA MEDIULUI			12.493.000	12.493.000	6.337.499	6.337.499	6.332.659	4.840		
						CHELTUIELI CURENTE			30.915.000	30.885.000	21.482.724	21.482.724	21.482.724			
	01								30.003.000	29.973.000	20.929.302	20.929.302	20.929.302			




Capi- tol	Sub- capi- tol	Pa- ra- graf	Gru- pa / Titlu	Ar- ti- col	Ali- ne- at	Denumire indicator	Credite de angajament		Credite bugetare		Angajamente bugetare	Angajamente legale	Plati efectuate	Angajamente legale de platit	Cheltuieli efective
							aprobate la finele perioadei de raportare	trimestriale cumulate	aprobate la finele perioadei de raportare	trimestriale cumulate					
A							1	2	3	4	5	6	7	8=6-7	9
B															
20			20	01		TITLUL II BUNURI SI SERVICII	15.581.000		15.581.000	15.551.000	15.458.055	15.458.055	15.458.055	15.423.420	
20			20	01	04	Bunuri si servicii	15.581.000		15.581.000	15.551.000	15.458.055	15.458.055	15.458.055	15.423.420	
20			20	01	04	Apa, canal si salubritate	1.260.000		1.260.000	1.260.000	1.259.811	1.259.811	1.259.811	1.227.418	
20			20	01	30	Alte bunuri si servicii pentru intretinere si functionare									
55			55			TITLUL VII ALTE TRANSFERURI	14.321.000		14.321.000	14.291.000	14.198.244	14.198.244	14.198.244	14.196.002	
55			55	01		A. Transferuri interne	1.711.000		1.711.000	1.711.000	1.690.021	1.690.021	1.690.021	1.690.021	
55			55	01	65	Sume reprezentand contributia unitatilor administrativ-teritoriale la Fondul IID	1.711.000		1.711.000	1.711.000	1.690.021	1.690.021	1.690.021	1.690.021	
58			58			TITLUL X PROIECTE CU FINANTARE DIN FONDURI EXTERNE NERAMBURSABILE CADRULUI FINANCIAR 2014-2020 SI DIN FONDUL DE MODERNIZARE	7.011.000		7.011.000	7.011.000	893	893	893	1.690.021	
58			58	42		Sume aferente proiectelor finantate din Fondul de modernizare	7.011.000		7.011.000	7.011.000	893	893	893	1.690.021	
58			58	42	01	Sume din Fondul de Modernizare	6.205.000		6.205.000	6.205.000	893	893	893	1.690.021	
58			58	42	02	Sume aferente contributiei proprii a beneficiarilor	806.000		806.000	806.000					
61			61			Titlul XIII PROIECTE CU FINANTARE DIN SUMELE AFERENTE COMPONENTEI DE IMPRUMUT A PNRR	5.700.000		5.700.000	5.700.000	3.780.333	3.780.333	3.780.333	1.690.021	
61			61	01		Fonduri din imprumut rambursabil	4.789.000		4.789.000	4.789.000	3.176.750	3.176.750	3.176.750	1.690.021	
61			61	03		Sume aferente TVA	911.000		911.000	911.000	603.583	603.583	603.583	1.690.021	
70			70			CHELTUIELI DE CAPITAL	912.000		912.000	912.000	553.422	553.422	553.422	1.690.021	
71			71			TITLUL XV ACTIVE NEFINANCIARE	412.000		412.000	412.000	53.422	53.422	53.422	1.690.021	



Capi- tol	Sub- capi- tol	Pa- ra- graf	Gru- pa / Titlu	Ar- ti- col	Ali- ne- at	Denumire indicator	Credite de angajament		Credite bugetare			Angajamente legale	Plati efectuate	Angajamente legale de platit	Cheltuieli efective
							1	2	3	4	5				
<b>A</b>							<b>1</b>	<b>2</b>	<b>3</b>	<b>4</b>	<b>5</b>	<b>6</b>	<b>7</b>	<b>8-6-7</b>	<b>9</b>
		71	01			Active fixe			412.000	412.000	53.422	53.422	53.422		104.678
		71	01	01		Constructii									6.761
		71	01	02		Masini, echipamente si mijloace de transport									83.691
		71	01	30		Alte active fixe									
		72				(inclusiv reparatii capitale)			412.000	412.000	53.422	53.422	53.422		14.226
		72	01			TITLUL XVI ACTIVE FINANCIARE			500.000	500.000	500.000	500.000	500.000		
		72	01	01		Active financiare			500.000	500.000	500.000	500.000	500.000		
		72	01	01		Participare la capitalul social al societatiilor comerciale			49.190.000	49.189.000	6.768.440	6.768.440	6.768.357	83	4.337.040
8000	02					Partea V-a ACTIUNI ECONOMICE			4.366.000	4.365.000	446.133	446.133	446.133		4.919
8002						ACTIUNI GENERALE ECONOMICE, SI DE MUNCA			4.366.000	4.365.000	486.496	486.496	486.496		4.919
		01				CHELTUIELI CURENTE			10.000	9.000	4.805	4.805	4.805		4.509
		20				TITLUL II BUNURI SI SERVICII			10.000	9.000	4.805	4.805	4.805		4.509
		20	01			Bunuri si servicii			3.000	3.000	1.253	1.253	1.253		957
		20	01	03		Incalzit, iluminat si forta motrica			2.000	2.000					
		20	01	04		Apa, canal si salubritate									
		20	01	30		Alte bunuri si servicii pentru intretinere si functionare			5.000	4.000	3.552	3.552	3.552		3.552
		56				TITLUL VIII PROIECTE CU FINANTARE DIN FONDURI EXTERNE NERAMBURSABILE (FEN)									
		56	48			POSTADERARE			4.356.000	4.356.000	481.691	481.691	481.691		3.552
		56	48			Programe finantate din Fondul European de Dezvoltare Regionala (FEDR), aferente cadrului financiar 2021-2027			4.356.000	4.356.000	481.691	481.691	481.691		3.552



Capi- tol	Sub- capi- tol	Pa- ra- graf	Gru- pa / Titlu	Ar- ti- col	Ali- ne- at	Denumire indicator	Credite de angajament			Credite bugetare			Angajamente legale	Plati efectuate	Angajamente legale de platit	Cheltuieli efective	
							1	2	3	4	5	6					7
			A			B											
			56	48	01	Finantare nationala					219.000	219.000	24.085	24.085			
			56	48	02	Finantare externa nerambursabila				4.137.000	4.137.000	457.606	457.606				
			58			TITLUL X PROIECTE CU FINANTARE DIN FONDURI EXTERNE NERAMBURSABILE CADRULUI FINANCIAR 2014-2020 SI DIN FONDUL DE MODERNIZARE											
			58	01		Programe din Fondul European de Dezvoltare Regionala (FEDR)											410
			58	01	01	Finantarea nationala											410
			84			TITLUL XV PLATI EFECTUATE IN ANII PRECEDENTI SI RECUPERATE IN ANUL CURENT											410
			85			Titlul XXI PLATI EFECTUATE IN ANII PRECEDENTI SI RECUPERATE IN ANUL CURENT											
			85	01		Plati efectuate in anii precedenti si recuperate in anul curent											
			85	01	02	Plati efectuate in anii precedenti si recuperate in anul curent (SD)											
8402						TRANSPORTURI					44.804.000	44.804.000	-40.363	-40.363			83
			01			CHELTUIELI CURENTE					4.615.000	4.615.000	6.319.553	6.319.553			
			20			TITLUL II BUNURI SI SERVICII					4.442.028	4.442.028	4.442.028	4.442.028			
			20	01		Bunuri si servicii					4.442.028	4.442.028	4.442.028	4.442.028			
			20	01	30	Alte bunuri si servicii pentru intretinere si functionare					405.000	405.000	295.981	295.981			295.981
			20	02		Reparatii curente					405.000	405.000	295.981	295.981			295.981
										4.210.000	4.210.000	4.146.047	4.146.047				4.027.471



Pag. 31 - lei-


Capi- tol	Sub- capi- tol	Pa- ra- graf	Gru- pa / Titlu	Ar- ti- col	Ali- ne- at	Denumire indicator	Credite de angajament		Credite bugetare			Angajamente legale	Plati efectuate	Angajamente legale de platit	Cheltuieli efective
							1	2	3	4	5				
			A			B									
			70			CHELTUIELI DE CAPITAL									
			71			TITLUL XV ACTIVE NEFINANCIARE									
			71	01		Active fixe			40.189.000		40.189.000	1.877.525	1.877.442	83	5.915
			71	01	30	Alte active fixe			40.189.000		40.189.000	1.877.525	1.877.442	83	5.915
						(inclusiv reparatii capitale)									
8702			01			ALTE ACTIUNI ECONOMICE			20.000		20.000	2.754	2.754	83	5.915
			20			CHELTUIELI CURENTE			20.000		20.000	2.754	2.754		2.754
			20	01		TITLUL II BUNURI SI SERVICII			20.000		20.000	2.754	2.754		2.754
			20	01		Bunuri si servicii			20.000		20.000	2.754	2.754		2.754
			20	01	30	Alte bunuri si servicii pentru intretinere si functionare			20.000		20.000	2.754	2.754		2.754
9900	02					EXCEDENT/DEFICIT			-22.305.000		-22.380.000	2.754	2.754		2.754
												3.425.487			

Conducatorul institutiei,

Conducatorul compartimentului  
financiar-contabil

## TOTAL JUDET

**CONTUL DE EXECUTIE AL BUGETULUI LOCAL - CHELTUIELI**  
**SECTIUNEA DE FUNCTIONARE**  
**30.09.2025**



Capi- tol	Sub- cap- tol	Pa- ra- graf	Ar- ti- col	Ali- ne- at	Denumire indicator	Credite de angajament			Credite bugetare		Angajamente bugetare	Angajamente legale	Plati efectuate	Angajamente legale de platit	Cheltuieli efective
						1	2	3	4						
									aprobate la finele perioadei de raportare	aprobate la finele perioadei de raportare					
		<b>A</b>			<b>B</b>	<b>1</b>	<b>2</b>	<b>3</b>	<b>4</b>	<b>5</b>	<b>6</b>	<b>7</b>	<b>8=6-7</b>	<b>9</b>	
5002					TOTAL CHELTUIELI	110.253.000		110.253.000	95.075.000	87.399.032	87.399.032	82.681.140	4.717.892	78.201.790	
	01				CHELTUIELI CURENTE	104.598.000		104.598.000	89.420.000	83.296.394	83.296.394	78.578.502	4.717.892	78.201.790	
	10				TITLUL I CHELTUIELI DE PERSONAL	35.272.000		35.272.000	26.572.000	25.881.051	25.881.051	23.163.119	2.717.932	23.139.267	
	10	01			Cheltuieli salariale in bani	34.181.000		34.181.000	25.672.000	25.165.485	25.165.485	22.505.392	2.660.093	22.486.323	
	10	01	01		Salarii de baza	31.257.000		31.257.000	23.403.000	23.023.012	23.023.012	20.757.850	2.265.162	20.750.039	
	10	01	06		Alte sporuri	710.000		710.000	537.000	510.399	510.399	459.229	51.170	456.476	
	10	01	12		Indemnizatii platite unor persoane din afara unitatii										
	10	01	15		Alocatii pentru transportul la si de la locul de munca	340.000		340.000	255.000	276.144	276.144	247.902	28.242	247.902	
	10	01	17		Indemnizatii de hrana	279.000		279.000	278.000	291.423	291.423	116.983	174.440	121.930	
	10	02			Cheltuieli salariale in natura	1.595.000		1.595.000	1.199.000	1.064.507	1.064.507	923.428	141.079	909.976	
	10	02	06		Vouchere de vacanta	325.000		325.000	325.000	165.956	165.956	164.092	1.864	159.556	
	10	03			Contributii	766.000		766.000	575.000	549.610	549.610	493.635	55.975	493.388	
	10	03	07		Contributia asiguratorie pentru munca	765.000		765.000	574.000	549.435	549.435	493.460	55.975	493.213	
	10	03	08		Contributii platite de angajator in numele angajatului	1.000		1.000	1.000	175	175	175		175	
	20				TITLUL II BUNURI SI SERVICII	39.407.000		39.407.000	37.519.000	32.985.309	32.985.309	32.717.651	267.658	32.035.867	
	20	01			Bunuri si servicii	32.728.000		32.728.000	31.026.000	27.245.199	27.245.199	26.997.671	247.528	26.312.461	
	20	01	01		Furnituri de birou	203.000		203.000	171.000	91.426	91.426	91.426		90.129	
	20	01	02		Material pentru curatenie	315.500		315.500	240.500	129.898	129.898	127.321	2.577	151.915	
	20	01	03		Incalzit, iluminat si forta motrica	4.187.000		4.187.000	3.674.000	2.682.095	2.682.095	2.572.868	109.227	2.616.928	
	20	01	04		Apa, canal si salubritate	1.972.000		1.972.000	1.808.000	1.693.545	1.693.545	1.681.579	11.966	1.655.940	
	20	01	05		Carburanti si lubrifianti	87.500		87.500	77.500	37.495	37.495	37.262	233	37.215	
	20	01	06		Piese de schimb	2.000		2.000	2.000					380	
	20	01	07		Transport	33.000		33.000	28.000	19.268	19.268	19.268		19.268	






Capi- tol	Sub- capi- tol	Pa- ra- graf	Gru- pa / Titlu	Ar- ti- col	Ali- ne- at	Denumire indicator	Credite de angajament			Credite bugetare			Angajamente legale	Plati efectuate	Angajamente legale de platit	Cheltuieli efective
							1	2	3	4	5	6				
<b>A</b>							<b>1</b>	<b>2</b>	<b>3</b>	<b>4</b>	<b>5</b>	<b>6</b>	<b>7</b>	<b>8=6-7</b>	<b>9</b>	
						<b>B</b>										
	20	25				imprumuturilor interne			19.000	19.000	18.330	18.330	18.330	18.330		18.330
						Cheltuieli judiciare si extrajudiciare										
						derivate din actiuni in reprezentarea										
						intereselor statului, potrivit										
						dispozitiilor legale			105.000	105.000	57.964	57.964	57.964	57.964		57.964
	20	30				Alte cheltuieli			310.000	252.000	137.682	137.682	131.446	6.236		137.930
	20	30	01			Reclama si publicitate			40.000	40.000	24.490	24.490	20.290	4.200		24.490
	20	30	02			Protocol si reprezentare			61.000	49.000	18.476	18.476	16.440	2.036		18.476
	20	30	03			Prime de asigurare non-viata			17.000	17.000	10.971	10.971	10.971			10.971
	20	30	30			Alte cheltuieli cu bunuri si servicii			192.000	146.000	83.745	83.745	83.745			83.993
	30					TITLUL III DOBANZI			3.290.000	2.960.000	2.038.415	2.038.415	2.038.415			2.038.434
	30	01				Dobanzi aferente datoriei publice interne			3.290.000	2.960.000	2.038.415	2.038.415	2.038.415			2.038.434
	30	01	01			Dobanzi aferente datoriei publice										
						interne directe			3.290.000	2.960.000	2.038.415	2.038.415	2.038.415			2.038.434
	50					TITLUL V FONDURI DE REZERVA			300.000	300.000						
	50	04				Fond de rezerva bugetara la dispozitia										
						autoritatilor locale			300.000	300.000						
	51					TITLUL VI TRANSFERURI INTRE UNITATI ALE										
						ADMINISTRATIEI PUBLICE										
	51	01				Transferuri curente			4.611.000	4.462.000	3.810.427	3.810.427	3.810.427			3.810.427
	51	01	01			Transferuri catre institutii publice			4.611.000	4.462.000	3.810.427	3.810.427	3.810.427			3.810.427
	51	01	39			Transferuri din bugetele locale pentru			1.987.000	1.987.000	1.637.000	1.637.000	1.637.000			1.637.000
						finantarea unitatilor de asistenta										
						sociale si medico-sociale			2.624.000	2.475.000	2.173.427	2.173.427	2.173.427			2.173.427
	55					TITLUL VII ALTE TRANSFERURI			1.711.000	1.711.000	1.690.021	1.690.021	1.690.021			1.690.021
	55	01				A. Transferuri interne			1.711.000	1.711.000	1.690.021	1.690.021	1.690.021			1.690.021



Capi- tol	Sub- capi- tol	Pa- ra- graf	Gru- pa / Titlu col	Ar- ti- col	Ali- ne- at	Denumire indicator	Credite de angajament			Credite bugetare		Angajamente bugetare	Angajamente legale	Plati efectuate	Angajamente legale de platit	Cheltuieli efective
							aprobate la finele perioadei de raportare	trimestriale cumulate	aprobate la finele perioadei de raportare	trimestriale cumulate						
A							1	2	3	4	5	6	7	8=6-7	9	
			55	01	65	B	Sume reprezentand contributia unitatilor administrative-teritoriale la Fondul IID			1.711.000	1.711.000	1.690.021	1.690.021	1.690.021	1.690.021	
			57	02			TITLUL VIII ASISTENTA SOCIALA			19.857.000	15.783.000	16.868.642	16.868.642	15.136.340	1.732.302	
			57	02	01		Ajutoare sociale			19.857.000	15.783.000	16.868.642	16.868.642	15.136.340	1.732.302	
			57	02	03		Ajutoare sociale in numerar			18.364.000	14.584.000	16.178.445	16.178.445	14.446.143	1.732.302	
							Tichete de cresa si tichete sociale pentru gradinita			78.000	59.000	36.841	36.841	36.841	36.841	36.841
			57	02	05		Support alimentar			1.415.000	1.140.000	653.356	653.356	653.356	653.356	653.356
			59				TITLUL XI ALTE CHELTUIELI			150.000	113.000	22.529	22.529	22.529	22.529	17.963
			59	40			Sume aferente persoanelor cu handicap neincadrate			150.000	113.000	22.529	22.529	22.529	22.529	17.963
			79				OPERATIUNI FINANCIARE			5.710.000	5.710.000	4.235.322	4.235.322	4.235.322	4.235.322	
			81				TITLUL XIX RAMBURSARI DE CREDITE			5.710.000	5.710.000	4.235.322	4.235.322	4.235.322	4.235.322	
			81	02			Rambursari de credite interne			5.710.000	5.710.000	4.235.322	4.235.322	4.235.322	4.235.322	
			81	02	05		Rambursari de credite aferente datoriei publice interne locale			5.710.000	5.710.000	4.235.322	4.235.322	4.235.322	4.235.322	
			84				PLATI EFECTUATE IN ANII PRECEDENTI SI RECUPERATE IN ANUL CURENT			-55.000	-55.000	-132.684	-132.684	-132.684	-132.684	
			85				Titlul XXI PLATI EFECTUATE IN ANII PRECEDENTI SI RECUPERATE IN ANUL CURENT			-55.000	-55.000	-132.684	-132.684	-132.684	-132.684	
			85	01			Plati efectuate in anii precedenti si recuperate in anul curent			-55.000	-55.000	-132.684	-132.684	-132.684	-132.684	
			85	01	01		Plati efectuate in anii precedenti si recuperate in anul curent (SF)			-55.000	-55.000	-132.684	-132.684	-132.684	-132.684	



Pag. 5 - lei-

Capi- fol	Sub- capi- fol	Pa- ra- graf	Gru- pa / Titlu	Ar- ti- col	Ali- ne- at	Denumire indicator	Credite de angajament			Credite bugetare			Angajamente bugetare	Angajamente legale	Plati efectuate	Angajamente legale de platit	Cheltuieli efective
							aprobate la finele perioadei de raportare	trimestriale cumulate		aprobate la finele perioadei de raportare	trimestriale cumulate						
A							1	2	3	4	5	6	7	8=6-7	9		
5100	02					B											
						Partea I-a SERVICII PUBLICE GENERALE											
5102						AUTORITATI PUBLICE SI ACTIUNI EXTERNE											
			01			CHELTUIELI CURENTE											
			10			TITLUL I CHELTUIELI DE PERSONAL											
			10	01		Cheltuieli salariale in bani											
			10	01	01	Salarii de baza	32.031.000		26.396.000	22.086.334	22.086.334	22.086.334	20.668.191	1.418.143	16.394.211		
			10	01	06	Alte sporuri	27.028.000		22.048.000	19.036.053	19.036.053	19.036.053	17.715.663	1.320.390	13.442.890		
			10	01	12	Indemnizatii platite unor persoane din afara unitatii	21.373.000		16.393.000	14.932.861	14.932.861	14.932.861	13.612.471	1.320.390	13.442.890		
			10	01	17	Indemnizatii de hrana	18.125.000		13.637.000	13.138.396	13.138.396	13.138.396	11.880.374	1.258.022	11.796.616		
			10	02		Cheltuieli salariale in natura	17.615.000		13.226.000	12.784.583	12.784.583	12.784.583	11.554.809	1.229.774	11.472.135		
			10	02	06	Vouchere de vacanta	16.555.000		12.430.000	12.118.400	12.118.400	12.118.400	10.954.939	1.163.461	10.877.630		
			10	03		Contributii	150.000		113.000	74.340	74.340	74.340	68.330	6.010	64.635		
			10	03	07	Contributia asiguratorie pentru munca	340.000		255.000	276.144	276.144	276.144	247.902	28.242	247.902		
			10	03	08	Contributii platite de angajator in numele angajatului	570.000		428.000	315.699	315.699	315.699	283.638	32.061	281.968		
			20			TITLUL II BUNURI SI SERVICII	113.000		113.000	67.104	67.104	67.104	66.496	608	67.104		
			20	01		Bunuri si servicii	113.000		113.000	67.104	67.104	67.104	66.496	608	67.104		
			20	01	01	Furnituri de birou	397.000		298.000	286.709	286.709	286.709	259.069	27.640	257.377		
			20	01	02	Materiale pentru curatenie	396.000		297.000	286.534	286.534	286.534	258.894	27.640	257.202		
			20	01	03	Incalzit, iluminat si forta motrica	1.000		1.000	175	175	175	175		175		
			20	01	05	Carburanti si lubrifianti	3.098.000		2.643.000	1.771.936	1.771.936	1.771.936	1.709.568	62.368	1.628.311		
			20	01	06	Piese de schimb	2.403.000		2.066.000	1.479.168	1.479.168	1.479.168	1.423.036	56.132	1.357.742		
			20	01	08	Posta, telecomunicatii, radio, tv, internet	65.000		50.000	41.654	41.654	41.654	41.654		40.345		
			20	01	09	Material si prestari de servicii cu	20.000		16.000	12.504	12.504	12.504	10.883	1.621	15.152		
			20	01	08	Material si prestari de servicii cu	310.000		310.000	203.459	203.459	203.459	202.915	544	237.309		
			20	01	08	Material si prestari de servicii cu	64.000		54.000	29.718	29.718	29.718	29.718		29.718		
			20	01	08	Material si prestari de servicii cu	2.000		2.000								
			20	01	08	Material si prestari de servicii cu	240.000		240.000	224.971	224.971	224.971	224.929	42	224.971		



Capi- fol	Sub- capi- fol	Pa- ra- graf	Gru- pa / Titlu col	Ali- ne- at	Denumire indicator	Credite de angajament		Credite bugetare		Angajamente bugetare	Angajamente legale	Plati efectuate	Angajamente legale de platit	Cheltuieli efective
						1	2	3	4					
<b>A</b>						<b>1</b>	<b>2</b>	<b>3</b>	<b>4</b>	<b>5</b>	<b>6</b>	<b>7</b>	<b>8=6-7</b>	<b>9</b>
					<b>B</b>									
			20 01	30	caracter functional	16.000	12.000	16.000	12.000	6.315	6.315	5.715	600	6.782
			20 05	30	Alte bunuri si servicii pentru intretinere si functionare	1.686.000	1.382.000	1.686.000	1.382.000	960.547	960.547	907.222	53.325	803.465
			20 05	30	Bunuri de natura obiectelor de inventar	180.000	130.000	180.000	130.000	22.352	22.352	22.352		
			20 06		Alte obiecte de inventar	180.000	130.000	180.000	130.000	22.352	22.352	22.352		
			20 06	01	Deplasari, detasari, transferari	68.000	68.000	68.000	68.000	53.060	53.060	53.060		53.060
			20 06	02	Deplasari interne, detasari, transferari	10.000	10.000	10.000	10.000	6.170	6.170	6.170		6.170
			20 13		Deplasari in strainatate	58.000	58.000	58.000	58.000	46.890	46.890	46.890		46.890
			20 19		Pregatire profesionala	10.000	10.000	10.000	10.000	1.341	1.341	1.341		1.341
					Contributii ale administratiei publice locale la realizarea unor lucrari si servicii de interes public local, in baza unor conventii sau contracte de asociere									
			20 25		Cheltuieli judiciare si extrajudiciare derivate din actiuni in reprezentarea intereselor statului, potrivit dispozitiilor legale	144.000	108.000	144.000	108.000	98.174	98.174	98.174		98.174
			20 30		Alte cheltuieli	105.000	105.000	105.000	105.000	57.964	57.964	57.964		57.964
			20 30	01	Reclama si publicitate	188.000	156.000	188.000	156.000	59.877	59.877	53.641	6.236	60.030
			20 30	02	Protocol si reprezentare	40.000	40.000	40.000	40.000	24.490	24.490	20.290	4.200	24.490
			20 30	03	Prime de asigurare non-viata	61.000	49.000	61.000	49.000	18.476	18.476	16.440	2.036	18.476
			20 30	30	Alte cheltuieli cu bunuri si servicii	17.000	17.000	17.000	17.000	10.971	10.971	10.971		10.971
			59		TITLUL XI ALTE CHELTUIELI	70.000	50.000	70.000	50.000	5.940	5.940	5.940		6.093
			59 40		Sume aferente persoanelor cu handicap neincadrate	150.000	113.000	150.000	113.000	22.529	22.529	22.529		17.963
			79		OPERATIUNI FINANCIARE	5.710.000	5.710.000	5.710.000	5.710.000	4.235.322	4.235.322	4.235.322		17.963



Capi- tol	Sub- capi- tol	Pa- ra- graf	Gru- pa / Titlu	Ar- ti- col	Ali- ne- at	Denumire indicator	Credite de angajament			Credite bugetare			Angajamente legale	Plati efectuate	Angajamente legale de platit	Cheltuieli efective	
							1	2	3	4	5	6					7
			<b>A</b>			<b>B</b>											
			81			TITLUL XIX RAMBURSARI DE CREDITE											
			81	02		Rambursari de credite interne			5.710.000	5.710.000	4.235.322	4.235.322	4.235.322	4.235.322			
			81	02	05	Rambursari de credite aferente datorici publice interne locale			5.710.000	5.710.000	4.235.322	4.235.322	4.235.322	4.235.322			
			84			PLATI EFECTUATE IN ANII PRECEDENTI SI RECUPERATE IN ANUL CURENT			-55.000	-55.000	-132.130	-132.130	-132.130	-132.130			
			85			Titlul XXI PLATI EFECTUATE IN ANII PRECEDENTI SI RECUPERATE IN ANUL CURENT			-55.000	-55.000	-132.130	-132.130	-132.130	-132.130			
			85	01		Plati efectuate in anii precedenti si recuperate in anul curent			-55.000	-55.000	-132.130	-132.130	-132.130	-132.130			
			85	01	01	Plati efectuate in anii precedenti si recuperate in anul curent (SF)			-55.000	-55.000	-132.130	-132.130	-132.130	-132.130			
5402			01			ALTE SERVICII PUBLICE GENERALE			1.694.000	1.369.000	993.536	993.536	993.536	895.763	97.753	894.557	
			10			CHELTUIELI CURENTE			1.694.000	1.369.000	994.081	994.081	994.081	896.328	97.753	894.557	
			10	01		TITLUL I CHELTUIELI DE PERSONAL			1.287.000	968.000	979.777	979.777	979.777	882.024	97.753	882.892	
			10	01		Cheltuieli salariale in bani			1.250.000	938.000	952.708	952.708	952.708	857.106	95.602	857.920	
			10	01	01	Salarii de baza			1.200.000	900.000	924.945	924.945	924.945	831.946	92.999	832.828	
			10	01	17	Indemnizatii de hrana			50.000	38.000	27.763	27.763	27.763	25.160	2.603	25.092	
			10	02		Cheltuieli salariale in natura			9.000	9.000	5.712	5.712	5.712	5.712		5.712	
			10	02	06	Vouchere de vacanta			9.000	9.000	5.712	5.712	5.712	5.712		5.712	
			10	03		Contributii			28.000	21.000	21.357	21.357	21.357	19.206	2.151	19.260	
			10	03	07	Contributia asiguratorie pentru munca			28.000	21.000	21.357	21.357	21.357	19.206	2.151	19.260	
			20			TITLUL II BUNURI SI SERVICII			107.000	101.000	14.304	14.304	14.304	14.304		11.665	
			20	01		Bunuri si servicii			41.000	35.000	12.210	12.210	12.210	12.210		11.665	
			20	01	01	Furnituri de birou			7.000	6.000	665	665	665	665		665	



Capi- tol	Sub- capi- tol	Pa- ra- graf	Gru- pa/ Titlu	Ar- ti- col	Ali- ne- at	Denumire indicator	Credite de angajament		Credite bugetare		Angajamente legale	Plati efectuate	Angajamente legale de plati	Cheltuieli efective	
							aprobate la finele perioadei de raportare	trimestriale cumulate	aprobate la finele perioadei de raportare	trimestriale cumulate					
A							1	2	3	4	5	6	7	8=6-7	9
			20	01	03	B	Incalzit, iluminat si forta motrica			18.000	13.000	8.217	8.217	8.217	7.672
			20	01	30		Alte bunuri si servicii pentru intretinere si functionare			16.000	16.000	3.328	3.328	3.328	3.328
			20	02			Reparatii curente			50.000	50.000				
			20	05			Bunuri de natura obiectelor de inventar			15.000	15.000	2.094	2.094	2.094	2.094
			20	05	30		Alte obiecte de inventar			15.000	15.000	2.094	2.094	2.094	2.094
			20	06			Deplasari, detasari, transferari			1.000	1.000				
			20	06	01		Deplasari interne, detasari, transferari			1.000	1.000				
			50				TITLUL V FONDURI DE REZERVA			300.000	300.000				
			50	04			Fond de rezerva bugetara la dispozitia autoritatilor locale			300.000	300.000				
			84				PLATI EFECTUATE IN ANII PRECEDENTI SI RECUPERATE IN ANUL CURENT					-545	-545	-545	-545
			85				Titlul XXI PLATI EFECTUATE IN ANII PRECEDENTI SI RECUPERATE IN ANUL CURENT					-545	-545	-545	-545
			85	01			Plati efectuate in anii precedenti si recuperate in anul curent					-545	-545	-545	-545
			85	01	01		Plati efectuate in anii precedenti si recuperate in anul curent (SF)					-545	-545	-545	-545
5502							TRANZACTII PRIVIND DATORIA PUBLICA SI IMPRUMUTURI			3.309.000	2.979.000	2.056.745	2.056.745	2.056.745	2.056.764
			01				CHELTUIELI CURENTE			3.309.000	2.979.000	2.056.745	2.056.745	2.056.745	2.056.764
			20				TITLUL II BUNURI SI SERVICII			19.000	19.000	18.330	18.330	18.330	18.330
			20	24			Comisioane si alte costuri aferente imprumuturilor			19.000	19.000	18.330	18.330	18.330	18.330





Capi- tol	Sub- capi- tol	Pa- ra- graf	Gru- pa / Titlu	Ali- ne- at	Denumire indicator	Credite de angajament			Credite bugetare			Angajamente legale	Plati efectuate	Angajamente legale de platit	Cheltuieli efective
						1	2	3	4	5	6				
<b>A</b>						<b>1</b>	<b>2</b>	<b>3</b>	<b>4</b>	<b>5</b>	<b>6</b>	<b>7</b>	<b>8=6-7</b>	<b>9</b>	
10	01				Cheltuieli salariale in bani			411.000	377.000	423.423	423.423	204.722	218.701	198.317	
10	01	15			Alocatii pentru transportul la si de la locul de munca			279.000	278.000	291.423	291.423	116.983	174.440	121.930	
10	01	17			Indemnizatii de hrana			132.000	99.000	132.000	132.000	87.739	44.261	76.387	
10	02				Cheltuieli salariale in natura			19.000	19.000	18.300	18.300	18.300		18.300	
10	02	06			Vouchere de vacanta			19.000	19.000	18.300	18.300	18.300		18.300	
10	03				Contributii			4.000	3.000	4.000	4.000	1.974	2.026	1.719	
10	03	07			Contributia asiguratorie pentru munca			4.000	3.000	4.000	4.000	1.974	2.026	1.719	
20					TITLUL II BUNURI SI SERVICII			6.633.000	5.290.000	3.665.651	3.665.651	3.563.580	102.071	3.726.833	
20	01				Bunuri si servicii			6.222.000	4.911.000	3.399.518	3.399.518	3.308.035	91.483	3.295.955	
20	01	01			Furnituri de birou			122.000	106.000	47.732	47.732	47.732		47.744	
20	01	02			Materiale pentru curatenie			279.500	210.500	112.026	112.026	112.026		131.395	
20	01	03			Incalzit, iluminat si forta motrica			2.446.000	1.941.000	1.457.818	1.457.818	1.423.194	34.624	1.406.540	
20	01	04			Apa, canal si salubritate			710.000	546.000	433.734	433.734	421.768	11.966	428.522	
20	01	05			Carburanti si lubrifianti			22.500	22.500	7.777	7.777	7.544	233	7.497	
20	01	06			Piesc de schimb			33.000	28.000	19.268	19.268	19.268		380	
20	01	07			Transport			327.000	264.000	196.910	196.910	196.910		196.910	
20	01	08			Posta, telecomunicatii, radio, tv, internet			1.062.000	820.000	383.055	383.055	383.055		344.666	
20	01	09			Materiale si prestari de servicii cu caracter functional			1.220.000	973.000	741.198	741.198	696.538	44.660	713.033	
20	01	30			Alte bunuri si servicii pentru intretinere si functionare			175.000	175.000	133.962	133.962	123.374	10.588	133.962	
20	02				Reparatii curente			146.000	126.000	90.880	90.880	90.880		103.063	
20	03				Hrana			146.000	126.000	90.880	90.880	90.880		103.063	
20	03	01			Hrana pentru oameni			146.000	126.000	90.880	90.880	90.880		103.063	




Capi- tol	Sub- capi- tol	Pa- ra- graf	Gru- pa / Titlu	Ar- ti- col	Ali- ne- at	Denumire indicator	Credite de angajament		Credite bugetare			Angajamente legale	Plati efectuate	Angajamente legale de platit	Cheltuieli efective	
							aprobate la finele perioadei de raportare	trimestriale cumulate	aprobate la finele perioadei de raportare	trimestriale cumulate	Angajamente bugetare					
A							1	2	3	4	5	6	7	8=6-7	9	
B																
			20	05		Bunuri de natura obiectelor de inventar			1.000	1.000	415	415	415		152.883	
			20	05	30	Alte obiecte de inventar			1.000	1.000	415	415	415		152.883	
			20	06		Deplasari, detasari, transferari			6.000	6.000	1.857	1.857	1.857		1.857	
			20	06	01	Deplasari interne, detasari, transferari			6.000	6.000	1.857	1.857	1.857		1.857	
			20	13		Pregatire profesionala			62.000	50.000	19.971	19.971	19.971		19.970	
			20	14		Protectia muncii			14.000	14.000	12.048	12.048	12.048		12.048	
			20	30		Alte cheltuieli			7.000	7.000	7.000	7.000	7.000		7.095	
			20	30	30	Alte cheltuieli cu bunuri si servicii			7.000	7.000	7.000	7.000	7.000		7.095	
			57			TITLUL VIII ASISTENTA SOCIALA			1.508.000	1.158.000	564.963	564.963	564.963		564.963	
			57	02		Ajutoare sociale			1.508.000	1.158.000	564.963	564.963	564.963		564.963	
			57	02	01	Ajutoare sociale in numerar			495.000	339.000	239.542	239.542	239.542		239.542	
			57	02	03	Tichete de cresa si tichete sociale pentru gradinita			78.000	59.000	36.841	36.841	36.841		36.841	
			57	02	05	Suport alimentar			935.000	760.000	288.580	288.580	288.580		288.580	
			84			PLATI EFECTUATE IN ANII PRECEDENTI SI RECUPERATE IN ANUL CURENT										
			85			Titlul XXI PLATI EFECTUATE IN ANII PRECEDENTI SI RECUPERATE IN ANUL CURENT										
			85	01		Plati efectuate in anii precedenti si recuperate in anul curent										
			85	01	01	Plati efectuate in anii precedenti si recuperate in anul curent (SF)										
6602						SANATA			5.081.000	3.996.000	3.629.498	3.629.498	3.629.498	272.157	3.344.493	
			01			CHELTUIELI CURENTE			5.081.000	3.996.000	3.629.498	3.629.498	3.629.498	272.157	3.344.493	
			10			TITLUL I CHELTUIELI DE PERSONAL			3.761.000	2.832.000	2.788.102	2.788.102	2.520.207	267.895	2.503.097	

Capi- tol	Sub- capi- tol	Pa- ra- gra- ful	Gru- pa / Titlu col	Ali- ne- at	Denumire indicator	Credite de angajament		Credite bugetare		Angajamente bugetare	Angajamente legale	Plati efectuate	Angajamente legale de platit	Cheltuieli efective
						1	2	3	4					
					<b>B</b>									
					<b>A</b>									
	10	01			Cheltuieli salariale in bani			3.651.000	2.742.000	2.715.233	2.715.233	2.453.437	261.796	2.436.375
	10	01	01		Salarii de baza			3.101.000	2.326.000	2.277.527	2.277.527	2.060.335	217.192	2.044.244
	10	01	06		Alte sporuri			412.000	312.000	347.614	347.614	312.000	35.614	311.912
	10	01	17		Indemnizatii de hrana			138.000	104.000	90.092	90.092	81.102	8.990	80.219
	10	02			Cheltuieli salariale in natura			27.000	27.000	12.304	12.304	12.000	304	12.304
	10	02	06		Vouchere de vacanta			27.000	27.000	12.304	12.304	12.000	304	12.304
	10	03			Contributii			83.000	63.000	60.565	60.565	54.770	5.795	54.418
	10	03	07		Contributia asiguratorie pentru munca			83.000	63.000	60.565	60.565	54.770	5.795	54.418
	20				TITLUL II BUNURI SI SERVICII			60.000	53.000	31.396	31.396	27.134	4.262	31.396
	20	01			Bunuri si servicii			47.000	40.000	20.567	20.567	19.611	956	20.567
	20	01	01		Furnituri de birou			3.000	3.000	546	546	546		546
	20	01	02		Materiale pentru curatenie			4.000	4.000	2.197	2.197	1.241	956	2.197
	20	01	30		Alte bunuri si servicii pentru intretinere si functionare			40.000	33.000	17.824	17.824	17.824		17.824
	20	02			Reparatii curente			2.000	2.000					
	20	04			Medicamente si materiale sanitare			11.000	11.000	10.829	10.829	7.523	3.306	10.829
	20	04	01		Medicamente			7.000	7.000	6.908	6.908	4.744	2.164	6.908
	20	04	02		Materiale sanitare			4.000	4.000	3.921	3.921	2.779	1.142	3.921
	51				TITLUL VI TRANSFERURI INTRE UNITATI ALE ADMINISTRATIEI PUBLICE			1.260.000	1.111.000	810.000	810.000	810.000		810.000
	51	01			Transferuri curente			1.260.000	1.111.000	810.000	810.000	810.000		810.000
	51	01	39		Transferuri din bugetele locale pentru finantarea unitatilor de asistenta sociala si medico-sociale			1.260.000	1.111.000	810.000	810.000	810.000		810.000
6702					CULTURA, RECREERE SI RELIGIE			3.717.000	3.353.000	2.714.812	2.714.812	2.623.666	91.146	2.630.425
	01				CHELTUIELI CURENTE			3.717.000	3.353.000	2.714.812	2.714.812	2.623.666	91.146	2.630.425





Capi- tol	Sub- capi- tol	Pa- ra- graf	Gru- pa / Titlu	Ar- ti- col	Ali- ne- at	Denumire indicator	Credite de angajament			Credite bugetare		Angajamente legale	Plati efectuate	Angajamente legale de platit	Cheltuieli efective
							1	2	3	4	5				
<b>A</b>							<b>1</b>	<b>2</b>	<b>3</b>	<b>4</b>	<b>5</b>	<b>6</b>	<b>7</b>	<b>8=6-7</b>	<b>9</b>
10						<b>B</b>									
						TITLUL I CHELTUIELI DE PERSONAL									
						Cheltuieli salariale in bani			1.472.000	1.111.000	899.794	899.794	809.168	90.626	815.927
						Salarii de baza			1.423.000	1.069.000	872.541	872.541	783.909	88.632	795.996
						Alte sporuri			1.307.000	981.000	808.055	808.055	725.880	82.175	737.982
						Indemnizatii de hrana			40.000	30.000	22.251	22.251	20.351	1.900	19.405
						Cheltuieli salariale in natura			76.000	58.000	42.235	42.235	37.678	4.557	38.609
						Vouchere de vacanta			16.000	16.000	7.616	7.616	7.616		2.016
						Contributii			16.000	16.000	7.616	7.616	7.616		2.016
						Contributia asiguratorie pentru munca			33.000	26.000	19.637	19.637	17.643	1.994	17.915
						TITLUL II BUNURI SI SERVICII			33.000	26.000	19.637	19.637	17.643	1.994	17.915
						Bunuri si servicii			258.000	255.000	178.018	178.018	177.498	520	177.498
						Furnituri de birou			240.000	238.000	174.407	174.407	173.887	520	173.887
						Materiale pentru curatenie			4.000	4.000	829	829	829		829
						Incalzit, iluminat si forta motrica			10.000	8.000	2.546	2.546	2.546		2.546
						Alte bunuri si servicii pentru intretinere si functionare			195.000	195.000	152.086	152.086	151.566	520	151.566
						Bunuri de natura obiectelor de inventar			31.000	31.000	18.946	18.946	18.946		18.946
						Alte obiecte de inventar			1.000	1.000					
						Deplasari, detasari, transferari			1.000	1.000					
						Deplasari interne, detasari, transferari			2.000	2.000	1.336	1.336	1.336		1.336
						Alte cheltuieli			2.000	2.000	1.336	1.336	1.336		1.336
						Alte cheltuieli cu bunuri si servicii			15.000	14.000	2.275	2.275	2.275		2.275
						TITLUL VI TRANSFERURI INTRE UNITATI ALE ADMINISTRATIEI PUBLICE			15.000	14.000	2.275	2.275	2.275		2.275
						Transferuri curente			1.987.000	1.987.000	1.637.000	1.637.000	1.637.000		1.637.000
						Transferuri catre institutiile publice			1.987.000	1.987.000	1.637.000	1.637.000	1.637.000		1.637.000



Capi- fol	Sub- capi- fol	Pa- ra- graf	Gru- pa / Titlu	Ar- ti- col	Ali- ne- at	Denumire indicator	Credite de angajament		Credite bugetare			Angajamente legale	Plati efectuate	Angajamente legale de platit	Cheltuieli efective
							aprobate la finele perioadei de raportare	trimestriale cumulate	aprobate la finele perioadei de raportare	trimestriale cumulate	Angajamente bugetare				
							1	2	3	4	5	6	7	8=6-7	9
6802			A			B									
						ASIGURARI SI ASISTENTA SOCIALA			29.982.000	23.675.000	25.339.176	25.339.176	22.823.664	2.515.512	23.231.890
			01			CHELTUIELI CURENTE			29.982.000	23.675.000	25.339.176	25.339.176	22.823.664	2.515.512	23.231.890
			10			TITLUL I CHELTUIELI DE PERSONAL			10.193.000	7.625.000	7.629.259	7.629.259	6.846.350	782.909	6.922.399
			10	01		Cheltuieli salariale in bani			9.831.000	7.320.000	7.416.997	7.416.997	6.651.409	765.588	6.725.580
			10	01	01	Salarii de baza			9.094.000	6.766.000	6.894.085	6.894.085	6.184.750	709.335	6.257.355
			10	01	06	Alte sporuri			108.000	82.000	66.194	66.194	58.548	7.646	60.524
			10	01	17	Indemnizatii de hrana			629.000	472.000	456.718	456.718	408.111	48.607	407.701
			10	02		Cheltuieli salariale in natura			141.000	141.000	54.920	54.920	53.968	952	54.120
			10	02	06	Vouchere de vacanta			141.000	141.000	54.920	54.920	53.968	952	54.120
			10	03		Contributii			221.000	164.000	157.342	157.342	140.973	16.369	142.699
			10	03	07	Contributia asiguratorie pentru munca			221.000	164.000	157.342	157.342	140.973	16.369	142.699
			20			TITLUL II BUNURI SI SERVICII			76.000	61.000	42.811	42.811	42.510	301	41.216
			20	01		Bunuri si servicii			36.000	31.000	18.054	18.054	17.753	301	18.054
			20	01	01	Furnituri de birou			2.000	2.000					
			20	01	02	Materiale pentru curatenie			2.000	2.000	625	625	625		625
			20	01	03	Incalzit, iluminat si forta motrica			15.000	12.000	8.705	8.705	8.705		8.705
			20	01	09	Materiale si prestari de servicii cu caracter functional			10.000	8.000	3.744	3.744	3.744		3.744
			20	01	30	Alte bunuri si servicii pentru intretinere si functionare			7.000	7.000	4.980	4.980	4.679	301	4.980
			20	03		Hrana			33.000	24.000	22.649	22.649	22.649		22.649
			20	03	01	Hrana pentru oameni			33.000	24.000	22.649	22.649	22.649		22.649
			20	04		Medicamente si materiale sanitare			4.000	3.000	513	513	513		513
			20	04	01	Medicamente			2.000	1.000	131	131	131		131
			20	04	02	Materiale sanitare			2.000	2.000	382	382	382		382
			20	05		Bunuri de natura obiectelor de inventar			3.000	3.000	1.595	1.595	1.595		1.595




Pag. 15 - lei-

Capi- tol	Sub- capi- tol	Pa- ra- graf	Ar- ti- col	Ali- ne- at	Denumire indicator	Credite de angajament		Credite bugetare		Angajamente bugetare	Angajamente legale	Plati efectuate	Angajamente legale de platit	Cheltuieli efective
						aprobate la finele perioadei de raportare	trimestriale cumulate	aprobate la finele perioadei de raportare	trimestriale cumulate					
						1	2	3	4	5	6	7	8=6-7	9
<b>A</b>														
		20	05	30	Alte obiecte de inventar			3.000	3.000	1.595	1.595	1.595		
		51			TITLUL VI TRANSFERURI INTRE UNITATI ALE ADMINISTRATIEI PUBLICE									
		51	01		Transferuri curente			1.364.000	1.364.000	1.363.427	1.363.427	1.363.427		1.363.427
		51	01	39	Transferuri din bugetele locale pentru finantarea unitatilor de asistenta sociala si medico-sociale			1.364.000	1.364.000	1.363.427	1.363.427	1.363.427		1.363.427
		57			TITLUL VIII ASISTENTA SOCIALA			18.349.000	14.625.000	16.303.679	16.303.679	14.571.377	1.732.302	14.904.848
		57	02		Ajutoare sociale			18.349.000	14.625.000	16.303.679	16.303.679	14.571.377	1.732.302	14.904.848
		57	02	01	Ajutoare sociale in numerar			17.869.000	14.245.000	15.938.903	15.938.903	14.206.601	1.732.302	14.540.072
		57	02	05	Suport alimentar			480.000	380.000	364.776	364.776	364.776		364.776
7000	02				Partea IV-a SERVICII SI DEZVOLTARE									
					PUBLICA, LOCUINTE, MEDIU SI APE			26.199.000	26.144.000	24.503.297	24.503.297	24.405.161	98.136	23.759.924
7002					LOCUINTE, SERVICII SI DEZVOLTARE PUBLICA			8.907.000	8.882.000	7.355.221	7.355.221	7.257.085	98.136	6.646.483
		01			CHELTUIELI CURENTE			8.907.000	8.882.000	7.355.221	7.355.221	7.257.085	98.136	6.646.483
		20			TITLUL II BUNURI SI SERVICII			8.907.000	8.882.000	7.355.221	7.355.221	7.257.085	98.136	6.646.483
		20	01		Bunuri si servicii			7.707.000	7.707.000	6.379.680	6.379.680	6.281.544	98.136	5.707.927
		20	01	03	Incalzit, iluminat si forta motrica			1.200.000	1.200.000	850.557	850.557	777.018	73.539	804.179
		20	01	30	Alte bunuri si servicii pentru intretinere si functionare			6.507.000	6.507.000	5.529.123	5.529.123	5.504.526	24.597	4.903.748
		20	02		Reparatii curente			1.100.000	1.100.000	907.011	907.011	907.011		870.026
		20	30		Alte cheltuieli			100.000	75.000	68.530	68.530	68.530		68.530
		20	30	30	Alte cheltuieli cu bunuri si servicii			100.000	75.000	68.530	68.530	68.530		68.530
					Alte cheltuieli cu bunuri si servicii			17.292.000	17.262.000	17.148.076	17.148.076	17.148.076		17.113.441
7402		01			PROTECTIA MEDIULUI			17.292.000	17.262.000	17.148.076	17.148.076	17.148.076		17.113.441
					CHELTUIELI CURENTE			17.292.000	17.262.000	17.148.076	17.148.076	17.148.076		17.113.441
		20			TITLUL II BUNURI SI SERVICII			15.581.000	15.551.000	15.458.055	15.458.055	15.458.055		15.423.420



Capi- tol	Sub- capi- tol	Pa- ra- graf	Gru- pa / Titlu	Ar- ti- col	Ali- ne- at	Denumire indicator	Credite de angajament		Credite bugetare		Angajamente bugetare	Angajamente legale	Plati efectuate	Angajamente legale de platit	Cheltuieli efective	
							aprobate la finele perioadei de raportare	trimestriale cumulate	aprobate la finele perioadei de raportare	trimestriale cumulate						
A							1	2	3	4	5	6	7	8=6-7	9	
B																
			20	01		Bunuri si servicii	15.581.000		15.581.000	15.458.055	15.458.055	15.458.055	15.458.055	15.423.420		
			20	01	04	Apa, canal si salubritate	1.260.000		1.260.000	1.259.811	1.259.811	1.259.811	1.259.811	1.227.418		
			20	01	30	Alte bunuri si servicii pentru intretinere si functionare	14.321.000		14.321.000	14.198.244	14.198.244	14.198.244	14.198.244	14.196.002		
			55			TITLUL VII ALTE TRANSFERURI	1.711.000		1.711.000	1.690.021	1.690.021	1.690.021	1.690.021	1.690.021		
			55	01		A. Transferuri interne	1.711.000		1.711.000	1.690.021	1.690.021	1.690.021	1.690.021	1.690.021		
			55	01	65	Sume reprezentand contributia unitatilor administrativ-teritoriale la Fondul IID	1.711.000		1.711.000	1.690.021	1.690.021	1.690.021	1.690.021	1.690.021		
8000	02					Partea V-a ACTIUNI ECONOMICE	4.645.000		4.645.000	4.449.587	4.449.587	4.449.587	4.449.587	4.330.715		
8002						ACTIUNI GENERALE ECONOMICE, SI DE MUNCA	10.000		10.000	9.000	9.000	9.000	9.000	4.509		
			01			CHELTUIELI CURENTE	10.000		10.000	9.000	9.000	9.000	9.000	4.509		
			20			TITLUL II BUNURI SI SERVICII	10.000		10.000	9.000	9.000	9.000	9.000	4.509		
			20	01		Bunuri si servicii	10.000		10.000	9.000	9.000	9.000	9.000	4.509		
			20	01	03	Incalzit, iluminat si forta motrica	3.000		3.000	3.000	3.000	3.000	3.000	1.690.021		
			20	01	04	Apa, canal si salubritate	2.000		2.000	2.000	2.000	2.000	2.000	4.449.587		
			20	01	30	Alte bunuri si servicii pentru intretinere si functionare	5.000		5.000	4.000	4.000	4.000	4.000	4.509		
8402						TRANSPORTURI	4.615.000		4.615.000	4.615.000	4.442.028	4.442.028	4.442.028	4.323.452		
			01			CHELTUIELI CURENTE	4.615.000		4.615.000	4.615.000	4.442.028	4.442.028	4.442.028	4.323.452		
			20			TITLUL II BUNURI SI SERVICII	4.615.000		4.615.000	4.615.000	4.442.028	4.442.028	4.442.028	4.323.452		
			20	01		Bunuri si servicii	405.000		405.000	405.000	295.981	295.981	295.981	295.981		
			20	01	30	Alte bunuri si servicii pentru intretinere si functionare	405.000		405.000	405.000	295.981	295.981	295.981	295.981		
			20	02		Reparatii curente	4.210.000		4.210.000	4.210.000	4.146.047	4.146.047	4.146.047	4.027.471		




Pag. 17 - lei-

Capi- tol	Sub- capi- tol	Pa- ra- graf	Pa- ra- gra- ful	Ar- ti- col	Ali- ne- at	Denumire indicator	Credite de angajament		Credite bugetare		Angajamente bugetare	Angajamente legale	Plati efectuate	Angajamente legale de platit	Cheltuieli efective
							aprobate la finele perioadei de raportare	trimestriale cumulate	aprobate la finele perioadei de raportare	trimestriale cumulate					
A							1	2	3	4	5	6	7	8=6-7	9
8702						B									
						ALTE ACTIUNI ECONOMICE			20.000	20.000	20.000	2.754	2.754	2.754	2.754
			01			CHELTUIELI CURENTE			20.000	20.000	20.000	2.754	2.754	2.754	2.754
			20			TITLUL II BUNURI SI SERVICII			20.000	20.000	20.000	2.754	2.754	2.754	2.754
			20	01		Bunuri si servicii			20.000	20.000	20.000	2.754	2.754	2.754	2.754
			20	01	30	Alte bunuri si servicii pentru intretinere si functionare excedent/deficit - sect funct			20.000	20.000	20.000	2.754	2.754	2.754	2.754
9902	96														
													3.286.855		

Conducatorul institutiei,

Conducatorul compartimentului  
financiar-contabil

## TOTAL JUDEȚ

CONTUL DE EXECUȚIE AL BUGETULUI LOCAL - CHELTUIELI  
SECȚIUNEA DE DEZVOLTARE  
30.09.2025

Capi- tol	Sub- capi- tol	Pa- ra- graf	Gru- pa / Titlu	Ar- ti- col	Ali- ne- at	Denumire indicator	Credite de angajament			Credite bugetare			Angajamente bugetare	Angajamente legale	Plafii efectuate	Angajamente legale de platit	Cheltuieli efective			
							1	2	3	4	5	6						7	8=6-7	9
A							1	2	3	4	5	6	7	8=6-7	9					
5002						B														
			01			TOTAL CHELTUIELI	423.890.000	423.890.000	423.890.000	423.890.000	65.352.431	65.352.431	49.346.851	16.005.580	5.857.553					
			51			CHELTUIELI CURENTE	267.993.000	267.993.000	267.993.000	267.993.000	54.764.488	54.764.488	39.094.790	15.669.698	4.521.490					
			51	02		TITLUL VI TRANSFERURI ÎNTRU UNITĂȚILE ADMINISTRAȚIEI PUBLICE	2.749.000	2.749.000	2.749.000	2.749.000	21.997	21.997	21.997	21.997	21.997					
			51	02	25	Transferuri de capital	2.749.000	2.749.000	2.749.000	2.749.000	21.997	21.997	21.997	21.997	21.997					
			51	02	25	Transferuri din veniturile proprii ale Ministerului Sănătății către bugetele locale pentru finanțarea aparatului medicale și echipamentelor de comuni- cații în urgență în sanatare	2.749.000	2.749.000	2.749.000	2.749.000	21.997	21.997	21.997	21.997	21.997					
			51	02	29	Alte transferuri de capital către institutiile publice	100.000	100.000	100.000	100.000	21.997	21.997	21.997	21.997	21.997					
			56			TITLUL VIII PROIECTE CU FINANȚARE DIN FONDURI EXTERNE NERAMBURSABILE (FEN)	169.491.000	169.491.000	169.491.000	169.491.000	1.779.064	1.779.064	1.523.704	255.360	149.119					
			56	48		POSTADERARE	166.312.000	166.312.000	166.312.000	166.312.000	1.629.945	1.629.945	1.439.298	190.647						
			56	48	01	Programe finanțate din Fondul European de Dezvoltare Regională (FEDR), aferente cadrelor financiare 2021-2027	22.879.000	22.879.000	22.879.000	22.879.000	196.323	196.323	167.724	28.599						
			56	48	02	Finanțare externă nerambursabilă	142.225.000	142.225.000	142.225.000	142.225.000	1.433.622	1.433.622	1.271.574	162.048						
			56	48	03	Cheltuieli neeligibile	1.208.000	1.208.000	1.208.000	1.208.000										
			56	49		Programe finanțate din Fondul Social European (FSE), aferente cadrului financiar 2021-2027	3.179.000	3.179.000	3.179.000	3.179.000	149.119	149.119	84.406	64.713	149.119					
			56	49	01	Finanțare națională	406.000	406.000	406.000	406.000	2.981	2.981	1.688	1.293	2.981					
			56	49	02	Finanțare externă nerambursabilă	2.773.000	2.773.000	2.773.000	2.773.000	146.138	146.138	82.718	63.420	146.138					



Capi- tol	Sub- capi- tol	Pa- ra- graf	Gru- pa / Titlu	Ar- ti- col	Ali- ne- at	Denumire indicator	Credite de angajament		Credite bugetare		Angajamente bugetare	Angajamente legale	Plati efectuate	Angajamente legale de platit	Cheltuieli efective	
							aprobate la finele perioadei de raportare	trimestriale cumulate	aprobate la finele perioadei de raportare	trimestriale cumulate						
A							1	2	3	4	5	6	7	8-6-7	9	
B																
	58					TITLUL X PROIECTE CU FINANTARE DIN FONDURI EXTERNE NERAMBURSABILE CADRULUI FINANCIAR 2014-2020 SI DIN FONDUL DE MODERNIZARE			7.011.000	7.011.000	893	893	893		131.070	
	58	01				Programe din Fondul European de Dezvoltare Regionala (FEDR)										
	58	01	01			Finantarea nationala									10.190	
	58	01	02			Finantarea externa nerambursabila									410	
	58	01	03			Cheltuieli neeligibile									8.843	
	58	02				Programe din Fondul Social European (FSE)									937	
	58	02	01			Finantarea nationala									120.880	
	58	02	02			Finantarea externa nerambursabila									739	
	58	42				Sume aferente proiectelor finantate din Fondul de modernizare			7.011.000	7.011.000	893	893	893		120.141	
	58	42	01			Sume din Fondul de Modernizare			6.205.000	6.205.000	893	893	893			
	58	42	02			Sume aferente contributiei proprii a beneficiarilor			806.000	806.000						
	60					TITLUL XII PROIECTE CU FINANTARE DIN SUMELE REPREZENTAND ASISTENTA FINANCIARA NERAMBURSABILA										
	60	01				AFERENTA PNRR			6.402.000	6.402.000	5.607.494	5.607.494	5.607.494		4.217.118	
	60	03				Fonduri europene nerambursabile			5.383.000	5.383.000	4.715.177	4.715.177	4.715.177		3.795.863	
	61					Sume aferente TVA			1.019.000	1.019.000	892.317	892.317	892.317		421.255	
						TITLUL XIII PROIECTE CU FINANTARE DIN SUMELE AFERENTE COMPONENTEI DE IMPRUMUT A PNRR			82.340.000	82.340.000	47.355.040	47.355.040	31.940.702	15.414.338	2.186	



Capi- tol	Sub- capi- tol	Pa- ra- graf	Ar- ti- col	Ali- ne- at	Denumire indicator	Credite de angajament		Credite bugetare		Angajamente bugetare	Angajamente legale	Plati efectuate	Angajamente legale de platit	Cheltuieli efective
						aprobate la finele perioadei de raportare	trimestriale cumulate	aprobate la finele perioadei de raportare	trimestriale cumulate					
A					1	2	3	4	5	6	7	8=6-7	9	
B														
		61	01		Fonduri din imprumut rambursabil			69.151.000	69.151.000	39.680.237	39.680.237	26.836.528	12.843.709	2.186
		61	03		Sume aferente TVA			13.189.000	13.189.000	7.674.803	7.674.803	5.104.174	2.570.629	
		70			CHELTUIELI DE CAPITAL			155.897.000	155.897.000	10.628.306	10.628.306	10.292.424	335.882	1.336.063
		71			TITLUL XV ACTIVE NEFINANCIARE			155.397.000	155.397.000	10.128.306	10.128.306	9.792.424	335.882	1.336.063
		71	01		Active fixe			155.397.000	155.397.000	10.128.306	10.128.306	9.792.424	335.882	1.336.063
		71	01	01	Constructii			1.291.000	1.291.000	652.934	652.934	361.975	290.959	441.840
		71	01	02	Masini, echipamente si mijloace de transport									
		71	01	03	Mobilier, aparatura birotica si alte active corporale			600.000	600.000	190.399	190.399	190.399		234.651
		71	01	30	Alte active fixe (inclusiv reparatii capitale)									115.071
		72			TITLUL XVI ACTIVE FINANCIARE			153.506.000	153.506.000	9.284.973	9.284.973	9.240.050	44.923	544.501
		72	01		Active financiare			500.000	500.000	500.000	500.000	500.000		
		72	01	01	Participare la capitalul social al societatiilor comerciale			500.000	500.000	500.000	500.000	500.000		
		84			PLATI EFECTUATE IN ANII PRECEDENTI SI RECUPERATE IN ANUL CURENT									
		85			Titlul XXI PLATI EFECTUATE IN ANII PRECEDENTI SI RECUPERATE IN ANUL CURENT									
		85	01		Plati efectuate in anii precedenti si recuperate in anul curent									
		85	01	02	Plati efectuate in anii precedenti si recuperate in anul curent (SD)									
5100	02				Partea I-a SERVICII PUBLICE GENERALE			1.154.000	1.154.000	488.313	488.313	448.313	40.000	564.341







Pag. 6 - lei-

Capi- tol	Sub- capi- tol	Pa- ra- graf	Gru- pa / Titlu	Ar- ti- col	Ali- ne- at	Denumire indicator	Credite de angajament		Credite bugetare		Angajamente bugetare	Angajamente legale	Plati efectuate	Angajamente legale de platit	Cheltuieli efective
							1	2	3	4					
<b>B</b>							<b>1</b>	<b>2</b>	<b>3</b>	<b>4</b>	<b>5</b>	<b>6</b>	<b>7</b>	<b>8=6-7</b>	<b>9</b>
<b>DIN SUMELE AFERENTE COMPONENTEI</b>															
			61	01		DE IMPRUMUT A PNRR			305.000	305.000	247.693	247.693	247.693		
			61	03		Fonduri din imprumut rambursabil			256.000	256.000	208.145	208.145	208.145		
			70			Sume aferente TVA			49.000	49.000	39.548	39.548	39.548		
			71			CHELTUIELI DE CAPITAL			99.558.000	99.558.000	582.779	582.779	291.820	290.959	89.965
			71	01		TITLUL XV ACTIVE NEFINANCIARE			99.558.000	99.558.000	582.779	582.779	291.820	290.959	89.965
			71	01	01	Active fixe			99.558.000	99.558.000	582.779	582.779	291.820	290.959	89.965
			71	01	01	Constructii			291.000	291.000	290.959	290.959	290.959	290.959	1.487
			71	01	02	Masini, echipamente si mijloace de transport									
			71	01	03	Mobilier, aparatura birotica si alte active corporale									
			71	01	30	Alte active fixe									
						(inclusiv reparatii capitale)									
			01			SANATA			99.267.000	99.267.000	291.820	291.820	291.820	185.157	17.893
			51			CHELTUIELI CURENTE			22.679.000	22.679.000	532.974	532.974	347.817	185.157	
			51			TITLUL VI TRANSFERURI INTRE UNITATI ALE ADMINISTRATIEI PUBLICE			22.359.000	22.359.000	235.474	235.474	50.317	185.157	
			51	02		Transferuri de capital			2.649.000	2.649.000					
			51	02	25	Transferuri din veniturile proprii ale Ministerului Sanatatii catre bugetele locale pentru finantarea aparaturii medicale si echipamentelor de comunitati in urgenta in sanatare			2.649.000	2.649.000					
			56			TITLUL VIII PROIECTE CU FINANTARE DIN FONDURI EXTERNE NERAMBURSABILE (FEN)			2.649.000	2.649.000					







Pag. 9 - lei-

Capi- tol	Sub- capi- tol	Pa- ra- graf	Gru- pa / Titlu	Ar- ti- col	Ali- ne- at	Denumire indicator	Credite de angajament			Credite bugetare		Angajamente legale bugetare	Angajamente legale	Plati efectuate	Angajamente legale de platit	Cheltuieli efective
							1	2	3	4	5					
			<b>A</b>			<b>B</b>										
			71	01		Active fixe			194.000	194.000	194.000	129.293	129.293	129.293	2.490	
			71	01	01	Constructii									396	
			71	01	02	Masini, echipamente si mijloace de transport									1.094	
			71	01	03	Mobilier, aparatura birotica si alte active corporale									1.000	
			71	01	30	Alte active fixe			194.000	194.000	194.000	129.293	129.293	129.293		
						(inclusiv reparatii capitale)										
7000	02					Partea IV-a SERVICII SI DEZVOLTARE PUBLICA, LOCUINTE, MEDIU SI APE			210.328.000	210.328.000	210.328.000	53.170.446	53.170.446	37.745.778	769.429	
						LOCUINTE, SERVICII SI DEZVOLTARE PUBLICA			196.705.000	196.705.000	196.705.000	48.835.798	48.835.798	33.411.130	664.751	
			01			CHELTUIELI CURENTE			183.212.000	183.212.000	183.212.000	42.136.324	42.136.324	26.716.496	2.186	
			56			TITLUL VIII PROIECTE CU FINANTARE DIN FONDURI EXTERNE NERAMBURSABILE (FEN) POSTADERARE			113.817.000	113.817.000	113.817.000	447.627	447.627	442.137	5.490	
			56	48		Programe finantate din Fondul European de Dezvoltare Regionala (FEDR), aferente cadrului financiar 2021-2027			113.817.000	113.817.000	113.817.000	447.627	447.627	442.137	5.490	
			56	48	01	Finantare nationala			15.608.000	15.608.000	15.608.000	67.144	67.144	66.319	825	
			56	48	02	Finantare externa nerambursabila			98.149.000	98.149.000	98.149.000	380.483	380.483	375.818	4.665	
			56	48	03	Cheltuieli neeligibile			60.000	60.000	60.000					
			61			Titlul XIII PROIECTE CU FINANTARE DIN SUMELE AFERENTE COMPONENTEI DE IMPRUMUT A PNRR			69.395.000	69.395.000	69.395.000	41.688.697	41.688.697	26.274.359	2.186	
			61	01		Fonduri din imprumut rambursabil			58.266.000	58.266.000	58.266.000	34.935.278	34.935.278	22.091.569	2.186	
			61	03		Sume aferente TVA			11.129.000	11.129.000	11.129.000	6.753.419	6.753.419	4.182.790	2.570.629	



Capi- tol	Sub- capi- tol	Pa- ra- graf	Ar- ti- col	Ali- ne- at	Denumire indicator	Credite de angajament		Credite bugetare		Angajamente bugetare	Angajamente legale	Plati efectuate	Angajamente legale de platit	Cheltuieli efective
						aprobate la finele perioadei de raportare	trimestriale cumulate	aprobate la finele perioadei de raportare	trimestriale cumulate					
A					B	1	2	3	4	5	6	7	8=6-7	9
		70			CHELTUIELI DE CAPITAL			13.493.000	13.493.000	6.699.474	6.699.474	6.694.634	4.840	662.565
		71			TITLUL XV ACTIVE NEFINANCIARE			13.493.000	13.493.000	6.699.474	6.699.474	6.694.634	4.840	662.565
		71	01		Active fixe			13.493.000	13.493.000	6.699.474	6.699.474	6.694.634	4.840	662.565
		71	01	01	Constructii			1.000.000	1.000.000	361.975	361.975	361.975		246.498
		71	01	03	Mobilier, aparatura birotica si alte active corporale									
		71	01	30	Alte active fixe (inclusiv reparatii capitale)			12.493.000	12.493.000	6.337.499	6.337.499	6.332.659	4.840	4.762
7402		01			PROTECTIA MEDIULUI			13.623.000	13.623.000	4.334.648	4.334.648	4.334.648		411.305
		58			CHELTUIELI CURENTE			12.711.000	12.711.000	3.781.226	3.781.226	3.781.226		104.678
					TITLUL X PROIECTE CU FINANTARE DIN FONDURI EXTERNE NERAMBURSABILE									
					CADRULUI FINANCIAR 2014-2020 SI DIN FONDUL DE MODERNIZARE			7.011.000	7.011.000	893	893	893		
		58	42		Sume aferente proiectelor finantate din Fondul de modernizare			7.011.000	7.011.000	893	893	893		
		58	42	01	Sume din Fondul de Modernizare			6.205.000	6.205.000	893	893	893		
		58	42	02	Sume aferente contributiei proprii a beneficiarilor			806.000	806.000					
		61			Titlul XIII PROIECTE CU FINANTARE DIN SUMELE AFERENTE COMPONENTEI DE IMPRUMUT A PNRR			5.700.000	5.700.000	3.780.333	3.780.333	3.780.333		
		61	01		Fonduri din imprumut rambursabil			4.789.000	4.789.000	3.176.750	3.176.750	3.176.750		
		61	03		Sume aferente TVA			911.000	911.000	603.583	603.583	603.583		
		70			CHELTUIELI DE CAPITAL			912.000	912.000	553.422	553.422	553.422		104.678
		71			TITLUL XV ACTIVE NEFINANCIARE			412.000	412.000	53.422	53.422	53.422		104.678





Capi- tol	Sub- capi- tol	Pa- ra- graf	Gru- pa / Titlu	Ar- ti- col	Ali- ne- at	Denumire indicator	Credite de angajament		Credite bugetare		Angajamente bugetare	Angajamente legale	Plati efectuate	Angajamente legale de platit	Cheltuieli efective	
							aprobate la finele perioadei de raportare	trimestriale cumulate	aprobate la finele perioadei de raportare	trimestriale cumulate						
A							1	2	3	4	5	6	7	8=6-7	9	
B																
	58	01				Programe din Fondul European de Dezvoltare Regionala (FEDR)										
	58	01	01			Finantarea nationala										
	84					TITLUL XV PLATI EFECTUATE IN ANII PRECEDENTI SI RECUPERATE IN ANUL CURENT					-40.363	-40.363	-40.363			
	85					Titlul XXI PLATI EFECTUATE IN ANII PRECEDENTI SI RECUPERATE IN ANUL CURENT					-40.363	-40.363	-40.363			
	85	01				Plati efectuate in anii precedenti si recuperate in anul curent					-40.363	-40.363	-40.363			
	85	01	02			Plati efectuate in anii precedenti si recuperate in anul curent (SD)					-40.363	-40.363	-40.363			
8402	70					TRANSPORTURI	40.189.000		40.189.000		1.877.525	1.877.525	1.877.442	83	5.915	
	71					CHELTUIELI DE CAPITAL	40.189.000		40.189.000		1.877.525	1.877.525	1.877.442	83	5.915	
	71	01				TITLUL XV ACTIVE NEFINANCIARE	40.189.000		40.189.000		1.877.525	1.877.525	1.877.442	83	5.915	
	71	01				Active fixe	40.189.000		40.189.000		1.877.525	1.877.525	1.877.442	83	5.915	
	71	01	30			Alte active fixe										
						(inclusiv reparatii capitale)	40.189.000		40.189.000		1.877.525	1.877.525	1.877.442	83	5.915	
9902	97					excedenti/deficit sect dezv	-22.305.000		-22.380.000				138.632			

Conducatorul institutiei,

Conducatorul compartimentului financiar-contabil



DETALIEREA CHELTUIELILOR

- imprumuturi interne -

30.09.2025



Capi- tol	Sub- capi- tol	Pa- ra- graf	Gru- pa / Titlu	Ar- ti- col	Ali- ne- at	Denumire indicator	Credite de angajament			Credite bugetare		Angajamente bugetare	Angajamente legale	Plati efectuate	Angajamente legale de platit	Cheltuieli efective
							1	2	3	4	5					
			<b>A</b>			<b>B</b>										
0						TOTAL JUDET										
5007						CREDITE INTERNE										
			01			CHELTUIELI CURENTE			18.756.000	16.006.000	12.011			12.011	491.134	
			56			TITLUL VIII PROIECTE CU FINANTARE DIN FONDURI EXTERNE NERAMBURSABILE (FEN) POSTADERARE			18.756.000	16.006.000	12.011			12.011	491.134	
			56	48		Programe finantate din Fondul European de Dezvoltare Regionala (FEDR), aferente cadrelui financiar 2021-2027			18.406.000	15.656.000						
			56	48	01	Finantare nationala			2.933.000	2.299.000						
			56	48	02	Finantare externa nerambursabila			9.268.000	7.277.000						
			56	48	03	Cheltuieli neeligibile			6.205.000	6.080.000						
			58			TITLUL X PROIECTE CU FINANTARE DIN FONDURI EXTERNE NERAMBURSABILE										
						CADRULUI FINANCIAR 2014-2020 SI DIN FONDUL DE MODERNIZARE			350.000	350.000	12.011			12.011	491.134	
			58	01		Programe din Fondul European de Dezvoltare Regionala (FEDR)			350.000	350.000	12.011			12.011	491.134	
			58	01	01	Finantarea nationala										
			58	01	02	Finantarea externa nerambursabila					1.802			1.802	298.310	
			58	01	03	Cheltuieli neeligibile			350.000	350.000	10.209			10.209	192.824	
6607						SANATATE			1.443.000	1.443.000					332.230	
			01			CHELTUIELI CURENTE			1.443.000	1.443.000					332.230	
			56			TITLUL VIII PROIECTE CU FINANTARE DIN FONDURI EXTERNE NERAMBURSABILE (FEN) POSTADERARE			1.443.000	1.443.000					332.230	





Capi- tol	Sub- capi- tol	Pa- ra- graf	Gru- pa / Titlu	Ar- fi- col	Ali- ne- at	Denumire indicator	Credite de angajament				Credite bugetare		Plati efectuate	Angajamente legale de platit	Cheltuieli efective
							1	2	3	4	5	6			
			A			B									
						Regionala (FEDR)									
			58	01	01	Finantarea nationala									
			58	01	02	Finantarea externa nerambursabila									
7007			01			LOCUINTE, SERVICII SI DEZVOLTARE PUBLICA									
			56			CHELTUIELI CURENTE									
						TITLUL VIII PROIECTE CU FINANTARE DIN									
						FONDURI EXTERNE NERAMBURSABILE (FEN)									
						POSTADERARE									
			56	48		Programe finantate din Fondul European									
						de Dezvoltare Regionala (FEDR), aferente									
						cadrlului financiar 2021-2027									
			56	48	01	Finantare nationala									
			56	48	02	Finantare externa nerambursabila									
			56	48	03	Cheltuieli neeligibile									
8007						ACTIUNI GENERALE ECONOMICE,									
						SI DE MUNCA									
			01			CHELTUIELI CURENTE									
			56			TITLUL VIII PROIECTE CU FINANTARE DIN									
						FONDURI EXTERNE NERAMBURSABILE (FEN)									
						POSTADERARE									
			56	48		Programe finantate din Fondul European									
						de Dezvoltare Regionala (FEDR), aferente									
						cadrlului financiar 2021-2027									
			56	48	03	Cheltuieli neeligibile									
			58			TITLUL X PROIECTE CU FINANTARE DIN									
						FONDURI EXTERNE NERAMBURSABILE									



Pag. 5 - lei-

Capi- fol	Sub- capi- fol	Pa- ra- graf	Gru- pa / Tifu col	Ar- ti- col	Ali- ne- at	Denumire indicator	Credite de angajament		Credite bugetare		Angajamente legale	Plati efectuate	Angajamente legale de platit	Cheltuieli efective
							1 aprobat la finele perioadei de raportare	2 trimestriale cumulate	3 aprobat la finele perioadei de raportare	4 trimestriale cumulate				
			<b>A</b>			<b>B</b>							<b>8=6-7</b>	<b>9</b>
						CADRULUI FINANCIAR 2014-2020 SI DIN FONDUL DE MODERNIZARE								
			58	01		Programe din Fondul European de Dezvoltare Regionala (FEDR)			350.000	350.000	9.632		9.632	10.761
			58	01	01	Finantarea nationala			350.000	350.000	9.632		9.632	10.761
			58	01	02	Finantarea externa nerambursabila					1.445		1.445	765
			58	01	03	Cheltuieli neeligibile			350.000	350.000	8.187		8.187	9.996

Conducatorul institutiei

Conducatorul compartimentului  
financiar-contabil







Capi- tol	Sub- capi- tol	Pa- ra- graf	Gru- pa / Titlu	Ar- ti- col	Ali- ne- at	Denumire indicator	Credite de angajament		Credite bugetare			Plati efectuate	Angajamente legale de platit	Cheltieli efective		
							aprobate la finele perioadei de raportare	trimestriale cumulate	aprobate la finele perioadei de raportare	trimestriale cumulate	Angajamente legale bugetare				Angajamente legale	
A							1	2	3	4	5	6	7	8=6-7	9	
B																
7007	58	01	01			Finantarea nationala										
	58	01	02			Finantarea externa nerambursabila										
	01					LOCUINTE, SERVICII SI DEZVOLTARE PUBLICA			12.375.000	9.750.000		357			20.246	
	56					CHELTUIELI CURENTE			12.375.000	9.750.000		2.022			127.897	
						TITLUL VIII PROIECTE CU FINANTARE DIN										
						FONDURI EXTERNE NERAMBURSABILE (FEN)										
						POSTADERARE			12.375.000	9.750.000						
	56	48				Programe finantate din Fondul European										
						de Dezvoltare Regionala (FEDR), aferente										
						cadrlului financiar 2021-2027										
	56	48	01			Finantare nationala			12.375.000	9.750.000						
	56	48	02			Finantare externa nerambursabila			2.933.000	2.299.000						
	56	48	03			Cheltieli neeligibile			9.268.000	7.277.000						
8007						ACTIUNI GENERALE ECONOMICE,			174.000	174.000						
						SI DE MUNCA										
	01					CHELTUIELI CURENTE			1.013.000	1.013.000					10.761	
	56					TITLUL VIII PROIECTE CU FINANTARE DIN			1.013.000	1.013.000					10.761	
						FONDURI EXTERNE NERAMBURSABILE (FEN)										
						POSTADERARE			663.000	663.000						
	56	48				Programe finantate din Fondul European										
						de Dezvoltare Regionala (FEDR), aferente										
						cadrlului financiar 2021-2027										
	56	48	03			Cheltieli neeligibile			663.000	663.000						
58						TITLUL X PROIECTE CU FINANTARE DIN										
						FONDURI EXTERNE NERAMBURSABILE			663.000	663.000						
						CADRULUI FINANCIAR 2014-2020 SI DIN			663.000	663.000						



CONTUL DE EXECUTIE AL INSTITUTIILOR PUBLICE FINANTATE  
DIN VENITURI PROPRII SI SUBVENTII DIN BUGETUL LOCAL - VENITURI  
30.09.2025



Pag. 1 -lei-

Capi- tol	Sub- capi- tol	Pa- ra- gra- ful	Ar- ti- col	Ali- ne- at	Denumire indicator	Prevederi bugetare aprobrate la finele perioadei de raportare	Prevederi bugetare trimestriale cumulate	Drepturi constatate		Incasari realizate	Stingeri pe alte cai decat incasari	Drepturi constatate de incasat	
								Total, din care:	din anii precedenti				
A					B	1	2	3=4+5	4	5	6	7	8=3-6-7
0					TOTAL JUDET								
0001	10				TOTAL VENITURI-VENITURI PROPRII,SUBVENTIILE	161.700.000	124.931.000	104.623.511	155.516	104.467.995	104.453.331		170.180
0002					I. VENITURI CURENTE	88.152.000	66.612.000	53.107.042	155.516	52.951.526	52.936.862		170.180
2900					C. VENITURI NEFISCALE	88.152.000	66.612.000	53.107.042	155.516	52.951.526	52.936.862		170.180
3000					C1. VENITURI DIN PROPRIETATE	688.000	550.000	418.130	93.793	324.337	313.721		104.409
3010					VENITURI DIN PROPRIETATE	688.000	550.000	418.130	93.793	324.337	313.721		104.409
05					Venituri din concesiuni si inchirieri	688.000	550.000	418.130	93.793	324.337	313.721		104.409
				30	Alte venituri din concesiuni si inchirieri de catre institutiile publice	688.000	550.000	418.130	93.793	324.337	313.721		104.409
3300	10				C2. VANZARI DE BUNURI SI SERVICII	87.464.000	66.062.000	52.688.912	61.723	52.627.189	52.623.141		65.771
3310					VENITURI DIN PRESTARI DE SERVICII SI ALTE ACTIVITATI	87.441.000	66.039.000	52.664.071	61.723	52.602.348	52.598.300		65.771
3310	05				Taxe si alte venituri in invatamant	150.000	143.000	31.316	5.800	25.516	25.516		5.800
08					Venituri din prestari de servicii	2.014.000	1.543.000	959.605		959.605	959.605		
13					Contributia de intretinere a persoanelor asistate	805.000	645.000	587.076		587.076	587.076		
3310	14				Contributia elevilor si studentilor pentru internate, camine si cantine	1.671.000	1.247.000	657.472		657.472	657.472		
3310	21				Venituri din contractele incheiate cu casele de asigurari sociale de sanatate	58.371.000	44.134.000	38.323.358		38.323.358	38.323.358		
3310	30				Venituri din contractele incheiate cu directiile de sanatate publica din sume alocate de la bugetul de stat								
3310	50				Alte venituri din prestari de servicii si alte activitati	23.600.000	17.700.000	11.413.099		11.413.099	11.413.099		
						830.000	627.000	692.145	55.923	636.222	632.174		59.971



Capi- tol	Sub- capi- tol	Pa- ra- gra- ful	Ar- ti- col	Ali- ne- at	Denumire indicator	Prevederi bugetare aprobat la finele perioadei de raportare	Prevederi bugetare trimestriale cumulate	Drepturi constatate			Incasari realizate	Stingeri pe alte cai decat incasari	Drepturi constatate de incasat
								Total, din care:	din anii precedenti	din anul curent			
A					B	1	2	3=4+5	4	5	6	7	8=3-6-7
3610					DIVERSE VENITURI	13.000	13.000	14.841	14.841	14.841	14.841		
3710	50				Alte venituri	13.000	13.000	14.841	14.841	14.841	14.841		
					TRANSFERURI VOLUNTARE, ALTELE DECAT								
					SUBVENTIILE	10.000	10.000	10.000	10.000	10.000	10.000		
					Donatii si sponsorizari	10.000	10.000	10.000	10.000	10.000	10.000		
					III. OPERATIUNI FINANCIARE	284.000	284.000	3.757.728	3.757.728	3.757.728	3.757.728		
					INCASARI DIN RAMBURSAREA IMPRUMUTURILOR								
					ACORDATE	284.000	284.000	416.601	416.601	416.601	416.601		
					Sume utilizate din excedentul anului precedent pentru efectuarea de cheltuieli	284.000	284.000	416.601	416.601	416.601	416.601		
					Sume utilizate de administratiile locale din excedentul anului precedent pentru sectiunea de functionare	284.000	284.000	274.256	274.256	274.256	274.256		
					Sume utilizate de administratiile locale din excedentul anului precedent pentru sectiunea de dezvoltare			142.345	142.345	142.345	142.345		
					ALTE OPERATIUNI FINANCIARE			3.341.127	3.341.127	3.341.127	3.341.127		
					Sume din excedentul anului precedent pentru acoperirea gollerilor temporare de casa			3.341.127	3.341.127	3.341.127	3.341.127		
					IV. SUBVENTII	73.264.000	58.035.000	47.743.890	47.743.890	47.743.890	47.743.890		
					SUBVENTII DE LA BUGETUL DE STAT	2.937.000	2.937.000						
					Alocari de sume din PNRR aferente asistentei financiare nerambursabile	2.937.000	2.937.000						
					Fonduri europene nerambursabile	2.468.000	2.468.000						



Capi- tol	Sub- ra- gra- fi- col	Pa- ru- pa/ Titlu	Ar- fi- col	Ali- ne- at	Denumire indicator	Prevederi bugetare aprobat la finele perioadei de raportare	Prevederi bugetare trimestriale cumulate	Drepturi constatate			Incasari realizate	Stingeri pe alte cai decat incasari	Drepturi constatate de incasat
								Total, din care:	din anii precedenti	din anul curent			
A						1	2	3=4+5	4	5	6	7	8=3-6-7
4210	88	03			Sume aferente TVA	469.000	469.000	3=4+5	4	5	6	7	8=3-6-7
4310	09	14			SUBVENTII DE LA ALTE ADMINISTRATII	70.327.000	55.098.000	47.743.890		47.743.890	47.743.890		
					Subventii pentru institutii publice	4.611.000	4.037.000	3.810.427		3.810.427	3.810.427		
					Subventii din bugetele locale pentru finantarea cheltuielilor de capital din domeniul sanatatii	2.566.000	2.566.000						
4310	19	33			Subventii pentru institutii publice	100.000	100.000	21.997		21.997	21.997		
					Subventii din bugetul Fondului national unic de asigurari sociale de sanatate pentru acoperirea cresterilor salariale	63.050.000	48.395.000	43.911.466		43.911.466	43.911.466		
4610	04				ALTE SUME PRIMITE DE LA UE			14.851		14.851	14.851		
					Alte sume primite din fonduri de la Uniunea Europeana pentru programele operationale finantate din cadrul financiar 2014-2020			14.851		14.851	14.851		

*Conducătorul institutiei,*



*Conducătorul compartimentului,  
financiar-contabil,*



**CONTUL DE EXECUȚIE AL INSTITUȚIILOR PUBLICE FINANȚATE  
DIN VENITURI PROPRII ȘI SUBVENȚII DIN BUGETUL LOCAL - VENITURI  
SECȚIUNEA DE FUNCȚIONARE  
30.09.2025**



Pag. 1 -lei-

Capi- tol	Sub- capi- tol	Pa- ra- graf	Ar- ti- col	Ali- ne- at	Denumire indicator	Prevederi bugetare aprobate la finele perioadei de raportare	Prevederi bugetare trimestriale cumulate	Drepturi constatate		Incasari realizate	Stingeri pe alte cai decat incasari	Drepturi constatate de incasat	
								Total, din care:	din anii precedenti				
A					B	1	2	3=4+5	4	5	6	7	8=3-6-7
0001	10				TOTAL VENITURI-VENITURI PROPRII,SUBVENȚII	156.097.000	119.328.000	104.444.318	155.516	104.288.802	104.274.138		170.180
0002					I. VENITURI CURENTE	88.152.000	66.612.000	53.107.042	155.516	52.951.526	52.936.862		170.180
2900					C. VENITURI NEFISCALE	88.152.000	66.612.000	53.107.042	155.516	52.951.526	52.936.862		170.180
3000					C1. VENITURI DIN PROPRIETATE	688.000	550.000	418.130	93.793	324.337	313.721		104.409
3010					VENITURI DIN PROPRIETATE	688.000	550.000	418.130	93.793	324.337	313.721		104.409
05					Venituri din concesiuni si inchirieri	688.000	550.000	418.130	93.793	324.337	313.721		104.409
30					Alte venituri din concesiuni si inchirieri de catre institutiile publice	688.000	550.000	418.130	93.793	324.337	313.721		104.409
3300	10				C2. VANZARI DE BUNURI SI SERVICII	87.464.000	66.062.000	52.688.912	61.723	52.627.189	52.623.141		65.771
3310					VENITURI DIN PRESTARI DE SERVICII SI ALTE ACTIVITATI	87.441.000	66.039.000	52.664.071	61.723	52.602.348	52.598.300		65.771
05					Taxe si alte venituri in invatamant	150.000	143.000	31.316	5.800	25.516	25.516		5.800
08					Venituri din prestari de servicii	2.014.000	1.543.000	959.605		959.605	959.605		
13					Contributia de intretinere a persoanelor asistate	805.000	645.000	587.076		587.076	587.076		
14					Contributia elevilor si studentilor pentru internate, camine si cantine	1.671.000	1.247.000	657.472		657.472	657.472		
21					Venituri din contractele incheiate cu casele de asigurari sociale de sanatate	58.371.000	44.134.000	38.323.358		38.323.358	38.323.358		
30					Venituri din contractele incheiate cu directiile de sanatate publica din sume alocate de la bugetul de stat	23.600.000	17.700.000	11.413.099		11.413.099	11.413.099		
50					Alte venituri din prestari de servicii si alte activitati	830.000	627.000	692.145	55.923	636.222	632.174		59.971
3610					DIVERSE VENITURI	13.000	13.000	14.841		14.841	14.841		



Capi-Sub- tol capi- ra- pa / Titlu col at	A	Denumire indicator	Prevederi bugetare aprobrate la finele perioadei de raportare	Prevederi bugetare trimestriale cumulate	Drepturi constatate			Incasari realizate	Stingeri pe alte cai decat incasari	Drepturi constatate de incasat
					Total, din care:	din anii precedenti	din anul curent			
		B	1	2	3=4+5	4	5	6	7	8=3-6-7
3610 50		Alte venituri	13.000	13.000	14.841		14.841	14.841		
3710		TRANSFERURI VOLUNTARE, ALTELE DECAT SUBVENTIILE								
01		Donatii si sponsorizari	10.000	10.000	10.000		10.000	10.000		
4000 10		III. OPERATIUNI FINANCIARE	10.000	10.000	10.000		10.000	10.000		
4010		INCASARI DIN RAMBURSAREA IMPRUMUTURILOR	284.000	284.000	3.615.383		3.615.383	3.615.383		
		ACORDATE	284.000	284.000	274.256		274.256	274.256		
15		Sume utilizate din excedentul anului precedent pentru efectuarea de cheltuieli	284.000	284.000	274.256		274.256	274.256		
	01	Sume utilizate de administratiile locale din excedentul anului precedent pentru sectiunea de functionare	284.000	284.000	274.256		274.256	274.256		
4110		ALTE OPERATIUNI FINANCIARE	284.000	284.000	3.341.127		3.341.127	3.341.127		
06		Sume din excedentul anului precedent pentru acoperirea gollerilor temporare de casa								
4100 10		IV. SUBVENTII	67.661.000	52.432.000	3.341.127		3.341.127	3.341.127		
4310		SUBVENTII DE LA ALTE ADMINISTRATII	67.661.000	52.432.000	47.721.893		47.721.893	47.721.893		
09		Subventii pentru institutii publice	4.611.000	4.037.000	47.721.893		47.721.893	47.721.893		
33		Subventii din bugetul Fondului national unic de asigurari sociale de sanatate pentru acoperirea cresterilor salariale	63.050.000	48.395.000	3.810.427		3.810.427	3.810.427		
					43.911.466		43.911.466	43.911.466		

Conducătorul compartimentului  
financiar-contabil,  
Alin H.

Conducătorul instituției  
[Signature]


**CONTUL DE EXECUTIE AL INSTITUTIILOR PUBLICE FINANTATE  
DIN VENITURI PROPRII SI SUBVENTII DIN BUGETUL LOCAL - VENITURI  
SECTIUNEA DE DEZVOLTARE  
30.09.2025**

Conducatorul institutiei  
2025


Conducatorul  
compartimentului  
financiar-contabil

Pag. 1 - lei

Capi- fol	Sub- capi- fol	Pa- ra- gra- ful	Gr- pa / Titlu col at	Ali- ne- at	Denumire indicator	Prevederi	Drepturi constatate		Incasari realizate	Stingeri pe alte cai decat incasari	Drepturi constatate de incasat		
						bugetare aprobate la finele perioadei de raportare	Prevederi bugetare trimestriale cumulate	Total, din care: din care:				din anii precedenti	din anul curent
A						1	2	3=4+5	4	5	6	7	8=3-6-7
0001	10				<b>B</b>	5.603.000	5.603.000	179.193	179.193	179.193			8=3-6-7
4000					TOTAL VENITURI-VENITURI PROPRII,SUBVENTII			142.345	142.345	142.345			
4010					III. OPERATIUNI FINANCIARE								
15					INCASARI DIN RAMBURSAREA IMPRUMUTURILOR ACORDATE			142.345	142.345	142.345			
					Sume utilizate din excedentul anului precedent pentru efectuarea de cheltuieli								
02					Sume utilizate de administratiile locale din excedentul anului precedent pentru sectiunea de dezvoltare			142.345	142.345	142.345			
4100	10				IV. SUBVENTII	5.603.000	5.603.000	142.345	142.345	142.345			
4210					SUBVENTII DE LA BUGETUL DE STAT	2.937.000	2.937.000	21.997	21.997	21.997			
88					Alocari de sume din PNRR aferente asistentei financiare nerambursabile	2.937.000	2.937.000						
01					Fonduri europene nerambursabile	2.468.000	2.468.000						
03					Sume aferente TVA	469.000	469.000						
4310					SUBVENTII DE LA ALTE ADMINISTRATII	2.666.000	2.666.000	21.997	21.997	21.997			
14					Subventii din bugetele locale pentru finantarea cheltuielilor de capital din domeniul sanatatii								
19					Subventii pentru institutii publice	2.566.000	2.566.000	21.997	21.997	21.997			
4610					ALTE SUME PRIMITE DE LA UE	100.000	100.000	14.851	14.851	14.851			
04					Alte sume primite din fonduri de la Uniunea Europeana pentru programele operationale finantate din cadrul financiar 2014-2020			14.851	14.851	14.851			



**CONTUL DE EXECUTIE AL INSTITUTIILOR PUBLICE FINANTATE  
DIN VENITURI PROPRII SI SUBVENTII DIN BUGETUL LOCAL - CHELTUIELI**  
30.09.2025



Capi- tol	Sub- capi- tol	Pa- ra- graf	Gru- pa / Titlu	Ali- ne- at	Denumire indicator	Credite de angajament			Credite bugetare			Angajamente bugetare	Angajamente legale	Plati efectuate	Angajamente legale de platit	Cheltuieli efective		
						1	2	3	4	5	6						7	
																		aprobate la finele perioadei de raportare
	<b>A</b>																	
					<b>B</b>													
0					TOTAL JUDET													
5010					TOTAL CHELTUIELI DIN VENITURI PROPRII SI SUBVENTII	1.665.000	1.665.000	164.707.000	127.798.000	109.741.807	109.736.408	102.736.240	7.000.168	104.063.347				
6510					INVATAMANT			2.220.000	1.762.000	653.374	653.374	648.063	5.311	655.856				
03					Invatamant prescolar si primar			983.000	759.000	385.429	385.429	385.429		385.702				
04			01		Invatamant prescolar			983.000	759.000	385.429	385.429	385.429		385.702				
			02		Invatamant secundar			967.000	873.000	178.364	178.364	176.919	1.445	184.631				
			01		Invatamant secundar inferior			172.000	158.000	11.195	11.195	11.195		5.315				
			02		Invatamant secundar superior			795.000	715.000	167.169	167.169	165.724	1.445	179.316				
11					Servicii auxiliare pentru educatie			270.000	130.000	89.581	89.581	85.715	3.866	85.523				
			03		Internate si cantine pentru elevi			270.000	130.000	89.581	89.581	85.715	3.866	85.523				
6610					SANATATE	155.451.000	155.451.000	155.451.000	119.980.000	104.116.324	104.116.324	97.915.097	6.201.227	99.261.459				
06					Servicii medicale in unitati sanitare cu paturi													
6610	06	01			Spitale generale	155.451.000	155.451.000	155.451.000	119.980.000	104.116.324	104.116.324	97.915.097	6.201.227	99.261.459				
6710			03		Unitati medico-sociale	154.127.000	154.127.000	154.127.000	118.864.000	102.801.225	102.801.225	96.908.641	5.892.584	98.202.890				
			03		CULTURA, RECREERE SI RELIGIE	1.665.000	1.665.000	1.324.000	1.116.000	1.315.099	1.315.099	1.006.456	308.643	1.058.569				
			03		Servicii culturale	1.665.000	1.665.000	2.457.000	2.052.000	2.179.332	2.179.332	1.761.920	417.412	1.736.464				
			04		Instituti publice de spectacole si concerte	1.665.000	1.665.000	2.457.000	2.052.000	2.179.332	2.179.332	1.761.920	417.412	1.736.464				
6810					ASIGURARI SI ASISTENTA SOCIALA			2.489.000	2.228.000	2.089.496	2.089.496	1.787.124	302.372	1.787.605				
			12		Unitati de asistenta medico-sociale			2.489.000	2.228.000	2.089.496	2.089.496	1.787.124	302.372	1.787.605				
7010					LOCUINTE, SERVICII SI DEZVOLTARE PUBLICA			2.090.000	1.776.000	703.281	697.882	624.036	73.846	621.963				
			50		Alte servicii in domeniile locuintelor, serviciilor si dezvoltarii comunale			2.090.000	1.776.000	703.281	697.882	624.036	73.846	621.963				
9900					EXCEDENT/DEFICIT	-3.007.000	-3.007.000	-3.007.000	-2.867.000	703.281	697.882	1.717.091	73.846	621.963				

**DETALIEREA CHELTUIELILOR  
INSTITUTIILOR PUBLICE FINANTATE DIN VENITURI PROPRII  
SI SUBVENTII DIN BUGETUL LOCAL**



Capi- tol	Sub- capi- tol	Pa- ra- graf	Gru- pa / Titlu col	Ali- ne- at	Denumire indicator	Credite de angajament			Credite bugetare		Angajamente legale efectuate	Angajamente legale de platit	Cheltuieli efective				
						1	2	3	4	5				6	7	8=6-7	9
<b>A</b>						<b>B</b>											
0					TOTAL JUDET												
5010					TOTAL CHELTUIELI DIN VENITURI PROPRII												
	01				SI SUBVENTII	1.665.000	1.665.000	164.707.000	127.798.000	109.741.807	109.736.408	102.736.240	7.000.168	104.063.347			
	10				CHELTUIELI CURENTE	1.665.000	1.665.000	160.344.000	123.435.000	110.137.664	110.132.265	103.738.400	6.393.865	101.322.504			
	10	01			TITLUL I CHELTUIELI DE PERSONAL	771.000	771.000	108.378.000	82.185.000	79.324.212	79.324.212	78.129.806	1.194.406	77.048.032			
	10	01	01		Cheltuieli salariale in bani	743.000	743.000	104.819.000	79.218.000	77.230.881	77.230.881	76.082.856	1.148.025	74.956.993			
	10	01	01	01	Salarii de baza	701.000	701.000	71.571.000	54.176.000	54.717.180	54.717.180	53.733.268	983.912	54.490.986			
	10	01	01	05	Sporuri pentru conditii de munca			19.299.000	14.323.000	13.325.746	13.325.746	13.280.264	45.482	12.366.016			
	10	01	01	06	Alte sporuri	7.000	7.000	129.000	112.000	115.311	115.311	84.018	31.293	85.291			
	10	01	01	11	Fond aferent platii cu ora			8.787.000	6.611.000	6.055.835	6.055.835	6.017.858	37.977	5.913.296			
	10	01	01	17	Indemnizatii de hrana	35.000	35.000	2.565.000	1.942.000	1.787.565	1.787.565	1.738.204	49.361	1.735.281			
	10	01	01	30	Alte drepturi salariale in bani			2.468.000	2.054.000	1.229.244	1.229.244	1.229.244		366.123			
	10	02			Cheltuieli salariale in natura	12.000	12.000	1.143.000	1.143.000	316.234	316.234	300.234	16.000	344.792			
	10	02	06		Vouchere de vacanta	12.000	12.000	1.143.000	1.143.000	316.234	316.234	300.234	16.000	344.792			
	10	03			Contributii	16.000	16.000	2.416.000	1.824.000	1.777.097	1.777.097	1.746.716	30.381	1.746.247			
	10	03	01		Contributii de asigurari sociale de stat			100.000	75.000	62.650	62.650	62.650		62.234			
	10	03	07		Contributia asiguratorie pentru munca	16.000	16.000	2.316.000	1.749.000	1.714.447	1.714.447	1.684.066	30.381	1.684.013			
	20				TITLUL II BUNURI SI SERVICII	894.000	894.000	48.218.000	37.679.000	30.232.271	30.232.872	25.027.413	5.199.459	23.688.818			
	20	01			Bunuri si servicii	226.000	226.000	11.517.000	8.921.000	6.865.091	6.859.692	6.169.128	690.564	5.379.725			
	20	01	01		Furnituri de birou	3.000	3.000	309.000	241.000	202.409	202.409	165.175	37.234	158.211			
	20	01	02		Materiale pentru curatenie	3.000	3.000	756.000	580.000	522.403	522.403	411.899	110.504	392.504			
	20	01	03		Incalziti, iluminati si forta motrica	70.000	70.000	2.780.000	2.113.000	1.404.622	1.398.993	1.358.637	40.356	717.041			
	20	01	04		Apa, canal si salubritate			1.074.000	808.000	530.590	530.590	502.935	27.655	503.012			
	20	01	05		Carburanti si lubrifianti	1.000	1.000	57.000	46.000	22.811	22.811	18.667	4.144	18.511			
	20	01	06		Piese de schimb	1.000	1.000	401.000	306.000	219.294	219.294	179.632	39.662	169.297			




Pag. 3 - lei-

Capi- tol	Sub- capi- tol	Pa- ra- graf	Ar- fi- col	Ali- ne- at	Denumire indicator	Credite de angajament			Credite bugetare			Angajamente legale de platit	Angajamente legale de platit efectuate	Cheltuieli efective			
						1	2	3	4	5	6				7	8=6-7	9
<b>A</b>						<b>1</b>	<b>2</b>	<b>3</b>	<b>4</b>	<b>5</b>	<b>6</b>	<b>7</b>	<b>8=6-7</b>	<b>9</b>			
		20 01 07			Transport			12.000	9.000	1.903	1.903	1.699	204	1.614			
		20 01 08			Posta, telecomunicatii, radio, tv, internet			212.000	162.000	111.270	111.270	109.647	1.623	109.125			
		20 01 09			Materiale si prestari de servicii cu caracter functional	3.000	3.000	589.000	470.000	298.787	298.787	237.759	61.028	248.258			
		20 01 30			Alte bunuri si servicii pentru intretinere si functionare	145.000	145.000	5.327.000	4.186.000	3.551.002	3.551.232	3.183.078	368.154	3.062.152			
		20 02			Reparatii curente	2.000	2.000	1.102.000	902.000	655.756	655.756	623.452	32.304	698.727			
		20 03			Hrana			4.206.000	3.142.000	2.375.075	2.375.075	1.961.250	413.825	1.881.687			
		20 03 01			Hrana pentru oameni			4.206.000	3.142.000	2.375.075	2.375.075	1.961.250	413.825	1.881.687			
		20 04			Medicamente si materiale sanitare			29.038.000	22.680.000	19.083.875	19.083.875	15.162.418	3.921.457	14.743.234			
		20 04 01			Medicamente			21.350.000	16.758.000	13.948.719	13.948.719	10.931.349	3.017.370	10.622.851			
		20 04 02			Materiale sanitare			2.683.000	2.068.000	1.717.260	1.717.260	1.293.816	423.444	1.510.196			
		20 04 03			Reactivi			4.400.000	3.400.000	3.034.027	3.034.027	2.642.109	391.918	2.285.396			
		20 04 04			Dezinfectanti			605.000	454.000	383.869	383.869	295.144	88.725	324.791			
		20 05			Bunuri de natura obiectelor de inventar			658.000	561.000	215.166	215.166	176.372	38.794	16.203			
		20 05 01			Uniforme si echipament			60.000	45.000								
		20 05 03			Lenjerie si accesorii de pat			56.000	44.000	13.057	13.057	13.057					
		20 05 30			Alte obiecte de inventar			542.000	472.000	202.109	202.109	163.315	38.794	16.203			
		20 06			Deplasari, detasari, transferari			57.000	49.000	6.980	6.980	6.980		6.980			
		20 06 01			Deplasari interne, detasari, transferari			50.000	42.000	6.980	6.980	6.980		6.980			
		20 06 02			Deplasari in strainatate			7.000	7.000								
		20 09			Materiale de laborator			10.000	8.000								
		20 11			Carti, publicatii si materiale documentare			3.000	3.000								
		20 12			Consultanta si expertiza			50.000	50.000								





Capi- tol	Sub- capi- tol	Pa- ra- gra- ful	Gru- pa / Titlu	Ar- ti- col	Ali- ne- at	Denumire indicator	Credite de angajament		Credite bugetare			Angajamente legale	Plati efectuate	Angajamente legale de platit	Cheltuieli efective	
							aprobate la finele perioadei de raportare	trimestriale cumulate	aprobate la finele perioadei de raportare	trimestriale cumulate	Angajamente bugetare					
A							1	2	3	4	5	6	7	8=6-7	9	
<b>B</b>																
6510	85					RECUPERATE IN ANUL CURENT Titlul XXI PLATI EFECTUATE IN ANII PRECEDENTI SI RECUPERATE IN ANUL CURENT			-833.000	-833.000	-1.166.502	-1.166.502	-1.166.502	8=6-7	9	
	85	01				Plati efectuate in anii precedenti si recuperate in anul curent			-833.000	-833.000	-1.166.502	-1.166.502	-1.166.502			
	85	01	01			Plati efectuate in anii precedenti si recuperate in anul curent (SF)			-833.000	-833.000	-1.166.502	-1.166.502	-1.166.502			
						INVATAMANT			2.220.000	1.762.000	653.374	653.374	648.063	5.311	655.856	
						CHELTUIELI CURENTE			2.220.000	1.762.000	653.374	653.374	648.063	5.311	653.939	
						TITLUL II BUNURI SI SERVICII			2.220.000	1.762.000	653.374	653.374	648.063	5.311	653.939	
						Bunuri si servicii			638.000	557.000	117.418	117.418	115.973	1.445	116.356	
						Materiala pentru curatenie			14.000	12.000	379	379	379		379	
						Carburanti si lubrifianti			10.000	10.000	2.478	2.478	1.545	933	1.620	
						Posta, telecomunicatii, radio, tv, internet			29.000	24.000						
						Materiala si prestari de servicii cu caracter functional			139.000	125.000	7.367	7.367	6.855	512	6.855	
						Alte bunuri si servicii pentru intretinere si functionare			446.000	386.000	107.194	107.194	107.194		107.502	
						Hrana			1.336.000	972.000	518.038	518.038	514.172	3.866	514.988	
						Hrana pentru oameni			1.336.000	972.000	518.038	518.038	514.172	3.866	514.988	
						Bunuri de natura obiectelor de inventar			132.000	124.000	11.167	11.167	11.167		15.844	
						Alte obiecte de inventar			132.000	124.000	11.167	11.167	11.167		15.844	
						Deplasari, detasari, transferari			44.000	39.000	6.751	6.751	6.751		6.751	
						Deplasari interne, detasari, transferari			37.000	32.000	6.751	6.751	6.751		6.751	



Pag. 6 - lei-

Capi- fol	Sub- capit- ol	Pa- ra- graf	Gru- pa / Titlu col	Ar- fi- col	Ali- ne- at	Denumire indicator	Credite de angajament		Credite bugetare		Angajamente bugetare	Angajamente legale	Plati efectuate	Angajamente legale de platit	Cheltuieli efective	
							aprobate la finele perioadei de raportare	trimestriale cumulate	aprobate la finele perioadei de raportare	trimestriale cumulate						
A							1	2	3	4	5	6	7	8=6-7	9	
B																
	20	06	02			Deplasari in strainatate	7.000		7.000	7.000	104.116.324	104.116.324	97.915.097	6.201.227	1.917	
	20	12				Consultanta si expertiza	50.000		50.000	50.000	104.508.714	104.508.714	98.913.790	5.594.924	1.917	
	20	13				Pregatire profesionala	20.000		20.000	20.000	75.886.666	75.886.666	75.411.715	474.951	1.917	
	70					CHELTUIELI DE CAPITAL					73.894.539	73.894.539	73.436.778	457.761		
	71					TITLUL XV ACTIVE NEFINANCIARE					51.748.308	51.748.308	51.368.684	379.624		
	71	01				Active fixe					13.253.746	13.253.746	13.224.745	29.001		
	71	01	03			Mobilier, aparatura birouica si alte active corporale					45.000	45.000	33.646	11.354		
6610						SANATATE	155.451.000		155.451.000	119.980.000	104.116.324	104.116.324	97.915.097	6.201.227	1.917	
	01					CHELTUIELI CURENTE	151.997.000		151.997.000	116.526.000	104.508.714	104.508.714	98.913.790	5.594.924		
	10					TITLUL I CHELTUIELI DE PERSONAL	104.770.000		104.770.000	79.179.000	75.886.666	75.886.666	75.411.715	474.951		
	10	01				Cheltuieli salariale in bani	101.323.000		101.323.000	76.312.000	73.894.539	73.894.539	73.436.778	457.761		
	10	01	01			Salarii de baza	68.471.000		68.471.000	51.612.000	51.748.308	51.748.308	51.368.684	379.624		
	10	01	05			Sporuri pentru conditii de munca	19.227.000		19.227.000	14.258.000	13.253.746	13.253.746	13.224.745	29.001		
	10	01	06			Alte sporuri	45.000		45.000	40.000	45.000	45.000	33.646	11.354		
	10	01	11			Fond aferent platii cu ora	8.710.000		8.710.000	6.541.000	5.978.835	5.978.835	5.954.309	24.526		
	10	01	17			Indemnizatii de hrana	2.402.000		2.402.000	1.807.000	1.639.406	1.639.406	1.626.150	13.256		
	10	01	30			Alte drepturi salariale in bani	2.468.000		2.468.000	2.054.000	1.229.244	1.229.244	1.229.244	4.800		
	10	02				Cheltuieli salariale in natura	1.112.000		1.112.000	1.112.000	291.930	291.930	287.130	4.800		
	10	02	06			Vouchere de vacanta	1.112.000		1.112.000	1.112.000	291.930	291.930	287.130	4.800		
	10	03				Contributii	2.335.000		2.335.000	1.755.000	1.700.197	1.700.197	1.687.807	12.390		
	10	03	01			Contributii de asigurari sociale de stat				75.000	62.650	62.650	62.650	12.390		
	10	03	07			Contributia asiguratorie pentru munca	2.235.000		2.235.000	1.680.000	1.637.547	1.637.547	1.625.157	12.390		
	20					TITLUL II BUNURI SI SERVICII	43.479.000		43.479.000	33.776.000	28.040.867	28.040.867	22.920.894	5.119.973		
	20	01				Bunuri si servicii	9.712.000		9.712.000	7.452.000	6.114.080	6.114.080	5.497.136	616.944		



Pag. 7 - lei-

Capi- fol	Sub- cap- fol	Pa- ra- graf	Gru- pa / Titlu	Ar- ti- col	Ali- ne- at	Denumire indicator	Credite de angajament		Credite bugetare		Angajamente bugetare	Angajamente legale	Plati efectuate	Angajamente legale de platit	Cheltuieli efective	
							aprobate la finele perioadei de raportare	trimestriale cumulate	aprobate la finele perioadei de raportare	trimestriale cumulate						
A							1	2	3	4	5	6	7	8=6-7	9	
B																
	20	01	01			Furnituri de birou			290.000	225.000	198.216	160.982	37.234	151.944		
	20	01	02			Materiale pentru curatenie			700.000	535.000	508.180	397.676	110.504	377.840		
	20	01	03			Incalzit, iluminat si forta motrica			2.450.000	1.850.000	1.204.583	1.204.583		540.331		
	20	01	04			Apa, canal si salubritate			944.000	708.000	480.590	480.590		480.667		
	20	01	05			Carburanti si lubrifianti			46.000	35.000	20.333	17.122	3.211	16.891		
	20	01	06			Piese de schimb			400.000	305.000	219.294	179.632	39.662	169.297		
	20	01	07			Transport			12.000	9.000	1.903	1.699	204	1.614		
	20	01	08			Posta, telecomunicatii, radio, tv, internet			180.000	135.000	108.270	108.270		107.748		
	20	01	09			Materiale si prestari de servicii cu caracter functional			390.000	300.000	280.631	220.115	60.516	230.614		
	20	01	30			Alte bunuri si servicii pentru intretinere si functionare			4.300.000	3.350.000	3.092.080	2.726.467	365.613	2.625.965		
	20	02				Reparatii curente			1.050.000	850.000	647.537	615.233	32.304	690.508		
	20	03				Hrana			2.450.000	1.850.000	1.632.567	1.222.608	409.959	1.126.524		
	20	03	01			Hrana pentru oameni			2.450.000	1.850.000	1.632.567	1.222.608	409.959	1.126.524		
	20	04				Medicamente si materiale sanitare			28.953.000	22.611.000	19.048.897	15.127.440	3.921.457	14.699.431		
	20	04	01			Medicamente			21.350.000	16.758.000	13.948.719	10.931.349	3.017.370	10.622.851		
	20	04	02			Materiale sanitare			2.603.000	2.003.000	1.684.229	1.260.785	423.444	1.468.221		
	20	04	03			Reactivi			4.400.000	3.400.000	3.034.027	2.642.109	391.918	2.285.396		
	20	04	04			Dezinfectanti			600.000	450.000	381.922	293.197	88.725	322.963		
	20	05				Bunuri de natura obiectelor de inventar			431.000	349.000	157.102	118.308	38.794	359		
	20	05	01			Uniforme si echipament			60.000	45.000						
	20	05	03			Lenjerie si accesorii de pat			51.000	39.000	13.057	13.057				
	20	05	30			Alte obiecte de inventar			320.000	265.000	144.045	105.251	38.794	359		
	20	06				Deplasari, detasari, transferari			12.000	9.000						





Capi- tol	Sub- capi- tol	Pa- ra- graf	Gru- pa / Titlu	Ar- ti- col	Ali- ne- at	Denumire indicator	Credite de angajament			Credite bugetare		Angajamente bugetare	Angajamente legale	Plati efectuate	Angajamente legale de platit	Cheltuieli efective
							aprobate la finele perioadei de raportare	trimestriale cumulate	aprobate la finele perioadei de raportare	trimestriale cumulate						
A							1	2	3	4	5	6	7	8=6-7	9	
B																
			84			(inclusiv reparatii capitale) PLATI EFECTUATE IN ANII PRECEDENTI SI RECUPERATE IN ANUL CURENT	666.000		666.000	666.000	45.021	45.021	45.021	8=6-7	9	
			85			Titlul XXI PLATI EFECTUATE IN ANII PRECEDENTI SI RECUPERATE IN ANUL CURENT	-812.000		-812.000	-812.000	-1.141.038	-1.141.038	-1.141.038			
			85	01		Plati efectuate in anii precedenti si recuperate in anul curent	-812.000		-812.000	-812.000	-1.141.038	-1.141.038	-1.141.038			
			85	01	01	Plati efectuate in anii precedenti si recuperate in anul curent (SF)	1.665.000	1.665.000	1.665.000	-812.000	2.457.000	2.179.332	2.179.332	417.412	1.736.464	
6710			01			CULTURA, RECREERE SI RELIGIE	1.665.000	1.665.000	2.457.000	2.052.000	2.179.332	2.179.332	2.179.332	417.412	1.733.205	
			10			CHELTUIELI CURENTE	771.000	771.000	1.307.000	978.000	1.306.400	1.306.400	1.306.400	409.341	899.171	
			10	01		Titlul I CHELTUIELI DE PERSONAL	743.000	743.000	1.272.000	950.000	1.272.000	1.272.000	1.272.000	400.922	873.144	
			10	01	01	Cheltuieli salariale in bani	701.000	701.000	1.200.000	894.000	1.200.000	1.200.000	1.200.000	374.544	826.829	
			10	01	06	Salarii de baza	7.000	7.000	12.000	9.000	12.000	12.000	12.000	4.569	8.001	
			10	01	17	Alte sporuri	35.000	35.000	60.000	47.000	60.000	60.000	60.000	21.809	38.314	
			10	02		Indemnizatii de hrana	12.000	12.000	7.000	7.000	6.400	6.400	6.400		6.400	
			10	02	06	Cheltuieli salariale in natura	12.000	12.000	7.000	7.000	6.400	6.400	6.400		6.400	
			10	02	06	Vouchere de vacanta	12.000	12.000	7.000	7.000	6.400	6.400	6.400		6.400	
			10	03		Contributii	16.000	16.000	28.000	21.000	28.000	28.000	28.000	8.419	19.627	
			10	03	07	Contributia asiguratorie pentru munca	16.000	16.000	28.000	21.000	28.000	28.000	28.000	8.419	19.627	
			20			TITLUL II BUNURI SI SERVICII	894.000	894.000	1.150.000	1.074.000	872.932	872.932	872.932	8.071	834.034	
			20	01		Bunuri si servicii	226.000	226.000	408.000	332.000	240.590	240.590	240.590	6.071	228.685	
			20	01	01	Furnituri de birou	3.000	3.000	3.000	3.000	1.095	1.095	1.095		1.190	
			20	01	02	Materiale pentru curatenie	3.000	3.000	3.000	3.000	985	985	985		985	
			20	01	03	Incalzit, iluminat si forta motrica	70.000	70.000	150.000	118.000	83.811	83.811	83.811	6.071	83.811	



Capi- tol	Sub- capi- tol	Pa- ra- graf	Gru- pa / Titlu	Ar- ti- col	Ali- ne- at	Denumire indicator	Credite de angajament		Credite bugetare			Angajamente bugetare	Angajamente legale	Plati efectuate	Angajamente legale de platit	Cheltuieli efective
							aprobate la finele perioadei de raportare	trimestriale cumulate	aprobate la finele perioadei de raportare	trimestriale cumulate	3					
<b>A</b>							<b>1</b>	<b>2</b>	<b>3</b>	<b>4</b>	<b>5</b>	<b>6</b>	<b>7</b>	<b>8=6-7</b>	<b>9</b>	
			20	01	05	Carburanti si lubrifianti	1.000	1.000	1.000	1.000						
			20	01	06	Piese de schimb	1.000	1.000	1.000	1.000						
			20	01	09	Materiale si prestari de servicii cu caracter functional	3.000	3.000	3.000	3.000	135	135	135	135	135	135
			20	01	30	Alte bunuri si servicii pentru intretinere si functionare	145.000	145.000	247.000	203.000	154.564	154.564	154.564	154.564	142.564	142.564
			20	02		Reparatii curente	2.000	2.000	2.000	2.000						
			20	03		Hrana										
			20	03	01	Hrana pentru oameni										
			20	05		Bunuri de natura obiectelor de inventar										
			20	05	30	Alte obiecte de inventar										
			20	30		Alte cheltuieli	666.000	666.000	697.000	697.000	589.644	589.644	589.644	589.644	589.644	589.644
			20	30	03	Prime de asigurare non-viata	18.000	18.000	18.000	18.000	17.299	17.299	17.299	17.299	17.299	17.299
			20	30	30	Alte cheltuieli cu bunuri si servicii	648.000	648.000	679.000	679.000	572.345	572.345	572.345	572.345	572.345	572.345
			70			CHELTUIELI DE CAPITAL										
			71			TITLUL XV ACTIVE NEFINANCIARE										
			71	01		Active fixe										
			71	01	02	Masini, echipamente si mijloace de transport										
			71	01	03	Mobilier, aparatura biroutica si alte active corporale										
6810			01			ASIGURARI SI ASISTENTA SOCIALA	2.489.000	2.489.000	2.489.000	2.228.000	2.089.496	2.089.496	1.787.124	302.372	1.787.605	
			10			CHELTUIELI CURENTE	2.410.000	2.410.000	1.605.000	2.149.000	2.092.963	2.092.963	1.790.591	302.372	1.780.336	
			10	01		TITLUL I CHELTUIELI DE PERSONAL	1.551.000	1.551.000	1.551.000	1.448.000	1.551.000	1.551.000	1.315.215	235.785	1.310.862	
			10	01	01	Cheltuieli salariale in bani Salarii de baza	1.290.000	1.290.000	1.290.000	1.210.000	1.290.000	1.290.000	1.107.716	182.284	1.103.545	



Capi- tol	Sub- capi- tol	Pa- ra- graf	Gru- pa / Titlu	Ar- ti- col	Ali- ne- at	Denumire indicator	Credite de angajament			Credite bugetare		Angajamente legale	Plati efectuate	Angajamente legale de platit	Cheltuieli efective	
							1	2	3	4	5					6
							<b>A</b>	<b>1</b>	<b>2</b>	<b>3</b>	<b>4</b>	<b>5</b>	<b>6</b>	<b>7</b>	<b>8=6-7</b>	<b>9</b>
10	01	05				B										
						Sporuri pentru conditii de munca					65.000	72.000	72.000	55.519	16.481	57.600
						Alte sporuri				45.000	49.000	49.000	49.000	36.668	12.332	35.977
						Fond aferent platii cu ora				70.000	77.000	77.000	77.000	63.549	13.451	62.496
						Indemnitzatii de hrana				58.000	63.000	63.000	63.000	51.763	11.237	51.244
						Cheltuieli salariale in natura				16.000	16.000	16.000	16.000	4.800	11.200	4.800
						Vouchere de vacanta				16.000	16.000	16.000	16.000	4.800	11.200	4.800
						Contributii				36.000	36.000	36.000	38.000	29.586	8.414	29.480
						Contributia asiguratorie pentru munca				36.000	36.000	38.000	38.000	29.586	8.414	29.480
						TITLUL II BUNURI SI SERVICII				805.000	649.000	487.963	487.963	440.990	46.973	435.194
						Bunuri si servicii				272.000	232.000	224.087	224.087	177.114	46.973	166.692
						Furnituri de birou				3.000	3.000	1.671	1.671	1.671	1.851	1.851
						Materiale pentru curatenie				15.000	12.000	5.783	5.783	5.783	6.224	6.224
						Incalziti, iluminat si forta motrica				55.000	50.000	55.000	55.000	37.305	17.695	37.305
						Apa, canal si salubritate				50.000	40.000	50.000	50.000	22.345	27.655	22.345
						Posta, telecomunicatii, radio, tv, internet				3.000	3.000	3.000	3.000	1.377	1.623	1.377
						Materiale si prestari de servicii cu caracter functional				16.000	14.000	8.824	8.824	8.824	8.824	8.824
						Alte bunuri si servicii pentru intretinere si functionare				130.000	110.000	99.809	99.809	99.809	88.766	88.766
						Hrana				420.000	320.000	224.470	224.470	224.470	224.470	224.470
						Hrana pentru oameni				420.000	320.000	224.470	224.470	224.470	224.470	224.470
						Medicamente si materiale sanitare				85.000	69.000	34.978	34.978	34.978	34.978	43.803
						Materiale sanitare				80.000	65.000	33.031	33.031	33.031	33.031	41.975
						Dezinfectanti				5.000	4.000	1.947	1.947	1.947	1.947	1.828
						Bunuri de natura obiectelor de inventar				25.000	25.000	4.199	4.199	4.199	4.199	4.199



Pag. 12 - lei-

Capi- tol	Sub- capi- tol	Pa- ra- graf	Pa- ra- Tidu	Gru- pa / col	Ar- fi- col	Ali- ne- at	Denumire indicator	Credite de angajament		Credite bugetare		Angajamente bugetare	Angajamente legale	Plati efectuate	Angajamente legale de platit	Cheltuieli efective	
								aprobate la finele perioadei de raportare	trimestriale cumulate	aprobate la finele perioadei de raportare	trimestriale cumulate						
A								1	2	3	4	5	6	7	8=6-7	9	
B																	
	20	05	03				Lenjerie si accesorii de pat			5.000	5.000	4.199	4.199	4.199	8=6-7	9	
	20	05	30				Alte obiecte de inventar			20.000	20.000	4.199	4.199	4.199			
	20	06					Deplasari, detasari, transferari			1.000	1.000	229	229	229		229	
	20	06	01				Deplasari interne, detasari, transferari			1.000	1.000	229	229	229		229	
	20	13					Pregatire profesionala			2.000	2.000						
	70						CHELTUIELI DE CAPITAL			100.000	100.000	21.997	21.997	21.997		7.269	
	71						TITLUL XV ACTIVE NEFINANCIARE			100.000	100.000	21.997	21.997	21.997		7.269	
	71	01					Active fixe			100.000	100.000	21.997	21.997	21.997		7.269	
	71	01	01				Constructii									559	
	71	01	02				Masini, echipamente si mijloace de transport									2.752	
	71	01	03				Mobilier, aparatura birou si alte active corporale									3.545	
	71	01	30				Alte active fixe									413	
	84						(inclusiv reparatii capitale) PLATI EFECTUATE IN ANII PRECEDENTI SI RECUPERATE IN ANUL CURENT			100.000	100.000	21.997	21.997	21.997			
	85						Titlul XXI PLATI EFECTUATE IN ANII PRECEDENTI SI RECUPERATE IN ANUL CURENT			-21.000	-21.000	-25.464	-25.464	-25.464			
	85	01					Plati efectuate in anii precedenti si recuperate in anul curent			-21.000	-21.000	-25.464	-25.464	-25.464			
	85	01	01				Plati efectuate in anii precedenti si recuperate in anul curent (SF)			-21.000	-21.000	-25.464	-25.464	-25.464			
7010							LOCUINTE, SERVICII SI DEZVOLTARE PUBLICA			2.090.000	1.776.000	703.281	697.882	624.036	73.846	621.963	
	01						CHELTUIELI CURENTE			1.260.000	946.000	703.281	697.882	624.036	73.846	616.369	





Capi- tol	Sub- capi- tol	Pa- ra- graf	Pa- pa / Titlu	Ar- ti- col	Ali- ne- at	Denumire indicator	Credite de angajament		Credite bugetare		Angajamente bugetare	Angajamente legale	Plăți efectuate	Angajamente legale de platit	Cheltuieli efective
							aprobat la finele perioadei de raportare	trimestriale cumulate	aprobat la finele perioadei de raportare	trimestriale cumulate					
						<b>A</b>	<b>1</b>	<b>2</b>	<b>3</b>	<b>4</b>	<b>5</b>	<b>6</b>	<b>7</b>	<b>8-6-7</b>	<b>9</b>
9900	10					<b>B</b> (inclusiv reparatii capitale) EXCEDENT/DEFICIT			830.000 -3.007.000	830.000 -2.867.000					5.594

Conducatorul institutiei.

Conducatorul compartimentului  
financiar-contabil

## TOTAL JUDET

DETALIEREA CHELTUIELILOR  
INSTITUTII PUBLICE FINANTATE DIN VENITURI PROPRII  
SI SUBVENTII DIN BUGETUL LOCAL  
SECTIUNEA DE FUNCTIONARE  
30.09.2025



Capi- tol	Sub- capi- tol	Pa- ra- gra- ful	Ar- ti- col	Ali- ne- at	Denumire indicator	Credite de angajament		Credite bugetare		Angajamente bugetare	Angajamente legale	Plati efectuate	Angajamente legale de platit	Cheltuieli efective					
						1	2	3	4						5	6	7	8-6-7	9
5010		A			B														
					TOTAL CHELTUIELI DIN VENITURI PROPRII														
					SUBVENTII	1.665.000	1.665.000	156.574.000	119.665.000	108.971.162	108.965.763	102.571.898	6.393.865	101.322.504					
					CHELTUIELI CURENTE	1.665.000	1.665.000	157.407.000	120.498.000	110.137.664	110.132.265	103.738.400	6.393.865	101.322.504					
					TITLUL I CHELTUIELI DE PERSONAL	771.000	771.000	108.378.000	82.185.000	79.324.212	79.324.212	78.129.806	1.194.406	77.048.032					
					Cheltuieli salariale in bani	743.000	743.000	104.819.000	79.218.000	77.230.881	77.230.881	76.082.856	1.148.025	74.956.993					
					Salarii de baza	701.000	701.000	71.571.000	54.176.000	54.717.180	54.717.180	53.733.268	983.912	54.490.986					
					Sporuri pentru conditii de munca			19.299.000	14.323.000	13.325.746	13.325.746	13.280.264	45.482	12.366.016					
					Alte sporuri	7.000	7.000	129.000	112.000	115.311	115.311	84.018	31.293	85.291					
					Fond aferent platii cu ora			8.787.000	6.611.000	6.055.835	6.055.835	6.017.858	37.977	5.913.296					
					Indemnizatii de hrana	35.000	35.000	2.565.000	1.942.000	1.787.565	1.787.565	1.738.204	49.361	1.735.281					
					Alte drepturi salariale in bani			2.468.000	2.054.000	1.229.244	1.229.244	1.229.244	16.000	366.123					
					Cheltuieli salariale in natura	12.000	12.000	1.143.000	1.143.000	316.234	316.234	300.234	16.000	344.792					
					Vouchere de vacanta	12.000	12.000	1.143.000	1.143.000	316.234	316.234	300.234	16.000	344.792					
					Contributii	16.000	16.000	2.416.000	1.824.000	1.777.097	1.777.097	1.746.716	30.381	1.746.247					
					Contributii de asigurari sociale de stat			100.000	75.000	62.650	62.650	62.650		62.234					
					Contributia asiguratorie pentru munca	16.000	16.000	2.316.000	1.749.000	1.714.447	1.714.447	1.684.066	30.381	1.684.013					
					TITLUL II BUNURI SI SERVICII	894.000	894.000	48.218.000	37.679.000	30.232.271	30.226.872	25.027.413	5.199.459	23.688.818					
					Bunuri si servicii	226.000	226.000	11.517.000	8.921.000	6.865.091	6.859.692	6.169.128	690.564	5.379.725					
					Furnituri de birou	3.000	3.000	309.000	241.000	202.409	202.409	165.175	37.234	158.211					
					Materiale pentru curatenie	3.000	3.000	756.000	580.000	522.403	522.403	411.899	110.504	392.504					
					Incalziti, iluminat si forta motrica	70.000	70.000	2.780.000	2.113.000	1.404.622	1.398.993	1.358.637	40.356	717.041					
					Apa, canal si salubritate			1.074.000	808.000	530.590	530.590	502.935	27.655	503.012					
					Carburanti si lubrifianti	1.000	1.000	57.000	46.000	22.811	22.811	18.667	4.144	18.511					
					Piese de schimb	1.000	1.000	401.000	306.000	219.294	219.294	179.632	39.662	169.297					
					Transport			12.000	9.000	1.903	1.903	1.699	204	1.614					

Capi- tol	Sub- capi- tol	Pa- ra- gra- ful	Ar- ti- col	Ali- ne- at	Denumire indicator	Credite de angajament		Credite bugetare		Angajamente bugetare	Angajament legale	Plati efectuate	Angajamente legale de platit	Cheltuieli efective
						aprobate la finele perioadei de raportare	trimestriale cumulate	aprobate la finele perioadei de raportare	trimestriale cumulate					
A						1	2	3	4	5	6	7	8-6-7	9
					B									
	20	01	08		Posta, telecomunicatii, radio, tv, internet			212.000	162.000	111.270	111.270	109.647	1.623	109.125
	20	01	09		Materiale si prestari de servicii cu caracter functional	3.000	3.000	589.000	470.000	298.787	298.787	237.759	61.028	248.258
	20	01	30		Alte bunuri si servicii pentru intretinere si functionare	145.000	145.000	5.327.000	4.186.000	3.551.002	3.551.232	3.183.078	368.154	3.062.152
	20	02			Reparatii curente	2.000	2.000	1.102.000	902.000	655.756	655.756	623.452	32.304	698.727
	20	03			Hrana			4.206.000	3.142.000	2.375.075	2.375.075	1.961.250	413.825	1.881.687
	20	03	01		Hrana pentru oameni			4.206.000	3.142.000	2.375.075	2.375.075	1.961.250	413.825	1.881.687
	20	04			Medicamente si materiale sanitare			29.038.000	22.680.000	19.083.875	19.083.875	15.162.418	3.921.457	14.743.234
	20	04	01		Medicamente			21.350.000	16.758.000	13.948.719	13.948.719	10.931.349	3.017.370	10.622.851
	20	04	02		Materiale sanitare			2.683.000	2.068.000	1.717.260	1.717.260	1.293.816	423.444	1.510.196
	20	04	03		Reactivi			4.400.000	3.400.000	3.034.027	3.034.027	2.642.109	391.918	2.285.396
	20	04	04		Dezinfectanti			605.000	454.000	383.869	383.869	295.144	88.725	324.791
	20	05			Bunuri de natura obiectelor de inventar			658.000	561.000	215.166	215.166	176.372	38.794	16.203
	20	05	01		Uniforme si echipament			60.000	45.000					
	20	05	03		Lenjerie si accesorii de pat			56.000	44.000	13.057	13.057	13.057		
	20	05	30		Alte obiecte de inventar			542.000	472.000	202.109	202.109	163.315	38.794	16.203
	20	06			Deplasari, detasari, transferari			57.000	49.000	6.980	6.980	6.980		6.980
	20	06	01		Deplasari interne, detasari, transferari			50.000	42.000	6.980	6.980	6.980		6.980
	20	06	02		Deplasari in strainatate			7.000	7.000					
	20	09			Materiale de laborator			10.000	8.000					
	20	11			Carti, publicatii si materiale documentare			3.000	3.000					
	20	12			Consultanta si expertiza			50.000	50.000					
	20	13			Pregatire profesionala			52.000	45.000	12.444	12.444	12.444		11.794





Capi- tol	Sub- capi- tol	Pa- ra- graf	Gru- pa / Titlu	Ar- ti- col	Ali- ne- at	Denumire indicator	Credite de angajament			Credite bugetare		Angajamente legale	Plati efectuate	Angajamente legale de platit	Cheltuieli efective
							1	2	3	4	5				
							<b>A</b>								
			20	14		Protectia muncii			72.000	54.000	37.154	27.947	9.207	26.091	
			20	30		Alte cheltuieli	666.000	666.000	1.453.000	1.264.000	980.730	887.422	93.308	924.377	
			20	30	03	Prime de asigurare non-viata	18.000	18.000	18.000	18.000	17.299	17.299		17.299	
			20	30	04	Chirii			552.000	414.000	350.637	260.086	90.551	295.041	
			20	30	30	Alte cheltuieli cu bunuri si servicii	648.000	648.000	883.000	832.000	612.794	610.037	2.757	612.037	
			59			TITLUL XI ALTE CHELTUIELI			811.000	634.000	581.181	581.181		585.654	
			59	40		Sume aferente persoanelor cu handicap neincadrate			811.000	634.000	581.181	581.181		585.654	
			84			PLATI EFECTUATE IN ANII PRECEDENTI SI RECUPERATE IN ANUL CURENT			-833.000	-833.000	-1.166.502	-1.166.502			
			85			Titlul XXI PLATI EFECTUATE IN ANII PRECEDENTI SI RECUPERATE IN ANUL CURENT			-833.000	-833.000	-1.166.502	-1.166.502			
			85	01		Plati efectuate in anii precedenti si recuperate in anul curent			-833.000	-833.000	-1.166.502	-1.166.502			
			85	01	01	Plati efectuate in anii precedenti si recuperate in anul curent (SF)			-833.000	-833.000	-1.166.502	-1.166.502			
6510			01			INVATAMANT			2.220.000	1.762.000	653.374	648.063	5.311	653.939	
			20			CHELTUIELI CURENTE			2.220.000	1.762.000	653.374	648.063	5.311	653.939	
			20	01		TITLUL II BUNURI SI SERVICII			2.220.000	1.762.000	653.374	648.063	5.311	653.939	
			20	01		Bunuri si servicii			638.000	557.000	117.418	115.973	1.445	116.356	
			20	01	02	Materiale pentru curatenie			14.000	12.000	379	379		379	
			20	01	05	Carburanti si lubrifianti			10.000	10.000	2.478	1.545	933	1.620	
			20	01	08	Posta, telecomunicatii, radio, tv, internet									
			20	01	09	Materiale si prestari de servicii cu			29.000	24.000					



Capi- tol	Sub- capi- tol	Pa- ra- graf	Gru- pa / Titlu	Ar- ti- col	Ali- ne- at	Denumire indicator	Credite de angajament		Credite bugetare		Angajamente legale	Plati efectuate	Angajamente legale de platit	Cheltuieli efective
							1	2	3	4				
			<b>A</b>			<b>B</b>							<b>8=6-7</b>	<b>9</b>
			20	01	30	caracter functional		139.000	125.000	7.367	6.855	512	6.855	6.855
			20	03	03	Alte bunuri si servicii pentru intretinere si functionare		446.000	386.000	107.194	107.194		107.194	107.502
			20	03	01	Hrana		1.336.000	972.000	518.038	518.038	3.866	514.172	514.988
			20	05	01	Hrana pentru oameni		1.336.000	972.000	518.038	518.038	3.866	514.172	514.988
			20	05	05	Bunuri de natura obiectelor de inventar		132.000	124.000	11.167	11.167		11.167	15.844
			20	05	30	Alte obiecte de inventar		132.000	124.000	11.167	11.167		11.167	15.844
			20	06	06	Deplasari, detasari, transferari		44.000	39.000	6.751	6.751		6.751	6.751
			20	06	01	Deplasari interne, detasari, transferari		37.000	32.000	6.751	6.751		6.751	6.751
			20	06	02	Deplasari in strainatate		7.000	7.000					
			20	12	12	Consultanta si expertiza		50.000	50.000					
			20	13	13	Pregatire profesionala		20.000	20.000					
6610						SANATATE		148.248.000	112.777.000	103.367.676	97.772.752	5.594.924	96.538.655	
			01			CHELTUIELI CURENTE		149.060.000	113.589.000	104.508.714	98.913.790	5.594.924	96.538.655	
			10			TITLUL I CHELTUIELI DE PERSONAL		104.770.000	79.179.000	75.886.666	75.411.715	474.951	74.360.650	
			10	01	01	Cheltuieli salariale in bani		101.323.000	76.312.000	73.894.539	73.436.778	457.761	72.341.053	
			10	01	01	Salarii de baza		68.471.000	51.612.000	51.748.308	51.368.684	379.624	52.159.223	
			10	01	05	Sporuri pentru conditii de munca		19.227.000	14.258.000	13.253.746	13.224.745	29.001	12.308.416	
			10	01	06	Alte sporuri		45.000	40.000	45.000	33.646	11.354	34.017	
			10	01	11	Fond aferent platii cu ora		8.710.000	6.541.000	5.978.835	5.954.309	24.526	5.850.800	
			10	01	17	Indemnizatii de hrana		2.402.000	1.807.000	1.639.406	1.626.150	13.256	1.622.474	
			10	01	30	Alte drepturi salariale in bani		2.468.000	2.054.000	1.229.244	1.229.244		366.123	
			10	02		Cheltuieli salariale in natura		1.112.000	1.112.000	291.930	287.130	4.800	331.688	
			10	02	06	Vouchere de vacanta		1.112.000	1.112.000	291.930	287.130	4.800	331.688	
			10	03		Contributii		2.335.000	1.755.000	1.700.197	1.687.807	12.390	1.687.909	
			10	03	01	Contributii de asigurari sociale de								





Capi- tol	Sub- capi- tol	Pa- ra- graf	Gru- pa / Titlu	Ar- ti- col	Ali- ne- at	Denumire indicator	Credite de angajament		Credite bugetare		Angajamente legale	Plati efectuate	Angajamente legale de platit	Cheltuieli efective	
							aprobate la finele perioadei de raportare	trimestriale cumulate	aprobate la finele perioadei de raportare	trimestriale cumulate					
A							1	2	3	4	5	6	7	8=6-7	9
B															
	20	05	01			Uniforme si echipament	60.000		45.000						
	20	05	03			Lenjerie si accesorii de pat	51.000		39.000		13.057	13.057			
	20	05	30			Alte obiecte de inventar	320.000		265.000		144.045	144.045	38.794		359
	20	06				Deplasari, detasari, transferari	12.000		9.000						
	20	06	01			Deplasari interne, detasari, transferari	12.000		9.000						
	20	09				Materiale de laborator	10.000		8.000						
	20	11				Carti, publicatii si materiale documentare	3.000		3.000						
	20	13				Pregatire profesionala	30.000		23.000		12.444	12.444			11.794
	20	14				Protectia muncii	72.000		54.000		37.154	37.154	9.207		26.091
	20	30				Alte cheltuieli	756.000		567.000		391.086	391.086	91.308		334.733
	20	30	04			Chirii	552.000		414.000		350.637	350.637	90.551		295.041
	20	30	30			Alte cheltuieli cu bunuri si servicii	204.000		153.000		40.449	40.449	757		39.692
	59					TITLUL XI ALTE CHELTUIELI	811.000		634.000		581.181	581.181			585.654
	59	40				Sume aferente persoanelor cu handicap neincadrate	811.000		634.000		581.181	581.181			585.654
	84					PLATI EFECTUATE IN ANII PRECEDENTI SI RECUPERATE IN ANUL CURENT	-812.000		-812.000		-1.141.038	-1.141.038			
	85					Titlul XXI PLATI EFECTUATE IN ANII PRECEDENTI SI RECUPERATE IN ANUL CURENT	-812.000		-812.000		-1.141.038	-1.141.038			
	85	01				Plati efectuate in anii precedenti si recuperate in anul curent	-812.000		-812.000		-1.141.038	-1.141.038			
	85	01				Plati efectuate in anii precedenti si recuperate in anul curent (SF)	-812.000		-812.000		-1.141.038	-1.141.038			
6710						CULTURA, RECREERE SI RELIGIE	1.665.000	1.665.000	2.457.000	2.052.000	2.179.332	2.179.332	417.412		1.733.205




Capi- tol	Sub- capi- tol	Pa- ra- gra- ful	Gru- pa / Titlu	Ar- ti- col	Ali- ne- at	Denumire indicator	Credite de angajament			Credite bugetare			Angajamente bugetare	Angajamente legale	Plati efectuate	Angajamente legale de platit	Cheltuieli efective			
							1	2	3	4	5	6						7	8=6-7	9
<b>A</b>							<b>1</b>	<b>2</b>	<b>3</b>	<b>4</b>	<b>5</b>	<b>6</b>	<b>7</b>	<b>8=6-7</b>	<b>9</b>					
	01					CHELTUIELI CURENTE	1.665.000	1.665.000	2.457.000	2.052.000	2.179.332	2.179.332	1.761.920	417.412	1.733.205					
	10					TITLUL I CHELTUIELI DE PERSONAL	771.000	771.000	1.307.000	978.000	1.306.400	1.306.400	897.059	409.341	899.171					
	10	01				Cheltuieli salariale in bani	743.000	743.000	1.272.000	950.000	1.272.000	1.272.000	871.078	400.922	873.144					
	10	01	01			Salarii de baza	701.000	701.000	1.200.000	894.000	1.200.000	1.200.000	825.456	374.544	826.829					
	10	01	06			Alte sporuri	7.000	7.000	12.000	9.000	12.000	12.000	7.431	4.569	8.001					
	10	01	17			Indemnizatii de hrana	35.000	35.000	60.000	47.000	60.000	60.000	38.191	21.809	38.314					
	10	02				Cheltuieli salariale in natura	12.000	12.000	7.000	7.000	6.400	6.400	6.400		6.400					
	10	02	06			Vouchere de vacanta	12.000	12.000	7.000	7.000	6.400	6.400	6.400		6.400					
	10	03				Contributii	16.000	16.000	28.000	21.000	28.000	28.000	19.581	8.419	19.627					
	10	03	07			Contributia asiguratorie pentru munca	16.000	16.000	28.000	21.000	28.000	28.000	19.581	8.419	19.627					
	20					TITLUL II BUNURI SI SERVICII	894.000	894.000	1.150.000	1.074.000	872.932	872.932	864.861	8.071	834.034					
	20	01				Bunuri si servicii	226.000	226.000	408.000	332.000	240.590	240.590	234.519	6.071	228.685					
	20	01	01			Furnituri de birou	3.000	3.000	3.000	3.000	1.095	1.095	1.095		1.190					
	20	01	02			Materiale pentru curatenie	3.000	3.000	3.000	3.000	985	985	985		985					
	20	01	03			Incalzit, iluminat si forta motrica	70.000	70.000	150.000	118.000	83.811	83.811	77.740	6.071	83.811					
	20	01	05			Carburanti si lubrifianti	1.000	1.000	1.000	1.000										
	20	01	06			Piese de schimb	1.000	1.000	1.000	1.000										
	20	01	09			Materiale si prestari de servicii cu caracter functional	3.000	3.000	3.000	3.000	135	135	135		135					
	20	01	30			Alte bunuri si servicii pentru intretinere si functionare	145.000	145.000	247.000	203.000	154.564	154.564	154.564		142.564					
	20	02				Reparatii curente	2.000	2.000	2.000	2.000										
	20	03				Hrana														
	20	03	01			Hrana pentru oameni														
	20	05				Bunuri de natura obiectelor de inventar			43.000	43.000	42.698	42.698	42.698		15.705					
	20	05	30			Alte obiecte de inventar			43.000	43.000	42.698	42.698	42.698		15.705					





Capi- tol	Sub- capi- tol	Pa- ra- graf	Gru- pa / Titlu	Ar- ti- col	Ali- ne- at	Denumire indicator	Credite de angajament		Credite bugetare		Angajamente bugetare	Angajamente legale	Plati efectuate	Angajamente legale de platit	Cheltuieli efective
							aprobate la finele perioadei de raportare	trimestriale cumulate	aprobate la finele perioadei de raportare	trimestriale cumulate					
A							1	2	3	4	5	6	7	8=6-7	9
B															
	20	01	30			Alte bunuri si servicii pentru intretinere si functionare			130.000	110.000	99.809	99.809	99.809		88.766
	20	03				Hrana			420.000	320.000	224.470	224.470	224.470		224.470
	20	03	01			Hrana pentru oameni			420.000	320.000	224.470	224.470	224.470		224.470
	20	04				Medicamente si materiale sanitare			85.000	69.000	34.978	34.978	34.978		43.803
	20	04	02			Materiale sanitare			80.000	65.000	33.031	33.031	33.031		41.975
	20	04	04			Dezinfectanti			5.000	4.000	1.947	1.947	1.947		1.828
	20	05				Bunuri de natura obiectelor de inventar			25.000	25.000	4.199	4.199	4.199		
	20	05	03			Lenjerie si accesorii de pat			5.000	5.000					
	20	05	30			Alte obiecte de inventar			20.000	20.000	4.199	4.199	4.199		
	20	06				Deplasari, detasari, transferari			1.000	1.000	229	229	229		229
	20	06	01			Deplasari interne, detasari, transferari			1.000	1.000	229	229	229		229
	20	13				Pregatire profesionala			2.000	2.000					
	84					PLATI EFECTUATE IN ANII PRECEDENTI SI RECUPERATE IN ANUL CURENT			-21.000	-21.000	-25.464	-25.464	-25.464		
	85					Titlul XXI PLATI EFECTUATE IN ANII PRECEDENTI SI RECUPERATE IN ANUL CURENT			-21.000	-21.000	-25.464	-25.464	-25.464		
	85	01				Plati efectuate in anii precedenti si recuperate in anul curent			-21.000	-21.000	-25.464	-25.464	-25.464		
	85	01	01			Plati efectuate in anii precedenti si recuperate in anul curent (SF)			-21.000	-21.000	-25.464	-25.464	-25.464		
7010						LOCUINTE, SERVICII SI DEZVOLTARE PUBLICA			1.260.000	946.000	703.281	697.882	624.036	73.846	616.369
	01					CHELTUIELI CURENTE			1.260.000	946.000	703.281	697.882	624.036	73.846	616.369
	10					TITLUL I CHELTUIELI DE PERSONAL			696.000	528.000	526.146	526.146	471.431	54.715	443.069
	10	01				Cheltuieli salariale in bani			673.000	508.000	513.342	513.342	459.785	53.557	431.934



Capi- tol	Sub- cap- tol	Pa- ra- gra- ful	Gru- pa / Titlu	Ar- ti- col	Ali- ne- at	Denumire indicator	Credite de angajament		Credite bugetare		Angajamente bugetare	Angajamente legale	Plati efectuate	Angajamente legale de platit	Cheltuieli efective
							aprobate la finele perioadei de raportare	trimestriale cumulate	aprobate la finele perioadei de raportare	trimestriale cumulate					
A							1	2	3	4	5	6	7	8=6-7	9
B															
	10	01	01			Salarii de baza	610.000	460.000	478.872	478.872	431.412	47.460	401.389		
	10	01	06			Alte sporuri	23.000	18.000	9.311	9.311	6.273	3.038	7.296		
	10	01	17			Indemnizatii de hrana	40.000	30.000	25.159	25.159	22.100	3.059	23.249		
	10	02				Cheltuieli salariale in natura	8.000	8.000	1.904	1.904	1.904		1.904		
	10	02	06			Vouchere de vacanta	8.000	8.000	1.904	1.904	1.904		1.904		
	10	03				Contributii	15.000	12.000	10.900	10.900	9.742	1.158	9.231		
	10	03	07			Contributia asiguratorie pentru munca	15.000	12.000	10.900	10.900	9.742	1.158	9.231		
	20					TITLUL II BUNURI SI SERVICII	564.000	418.000	177.135	171.736	152.605	19.131	173.300		
	20	01				Bunuri si servicii	487.000	348.000	168.916	163.517	144.386	19.131	165.081		
	20	01	01			Furnituri de birou	13.000	10.000	1.427	1.427	1.427		3.226		
	20	01	02			Materiale pentru curatenie	24.000	18.000	7.076	7.076	7.076		7.076		
	20	01	03			Incalzit, iluminat si forta motrica	125.000	95.000	61.228	55.599	39.009	16.590	55.594		
	20	01	04			Apa, canal si salubritate	80.000	60.000							
	20	01	09			Materiale si prestari de servicii cu caracter functional	41.000	28.000	1.830	1.830	1.830		1.830		
	20	01	30			Alte bunuri si servicii pentru intretinere si functionare	204.000	137.000	97.355	97.355	95.044	2.541	97.355		
	20	02				Reparatii curente	50.000	50.000	8.219	8.219	8.219		8.219		
	20	05				Bunuri de natura obiectelor de inventar	27.000	20.000							
	20	05	30			Alte obiecte de inventar	27.000	20.000							
9910	96					excedent/deficit sect funct	-477.000	-337.000			1.702.240				

Conducatorul institutiei,




Conducatorul compartimentului  
financiar-contabil




## TOTAL JUDET

DETALIEREA CHELTUIELILOR  
INSTITUTII PUBLICE FINANTATE DIN VENITURI PROPRII  
SI SUBVENTII DIN BUGETUL LOCAL  
SECTIUNEA DE DEZVOLTARE  
30.09.2025



Capi- tol	Sub- cap- tol	Pa- ra- graf	Gru- pa / Titlu	Ar- fi- col	Ali- ne- at	Denumire indicator	Credite de angajament			Credite bugetare			Angajamente legale de platit	Plati efectuate	Angajamente legale de platit	Cheltuieli efective				
							1	2	3	4		5					6	7	8-6-7	9
										aprobate la finele perioadei de raportare	trimestriale cumulate									
			A			B														
5010						TOTAL CHELTUIELI DIN VENITURI PROPRII SI SUBVENTII														
		01				CHELTUIELI CURENTE			8.133.000		8.133.000				606.303		2.740.843			
		60				Titlul XII PROIECTE CU FINANTARE DIN SUMELE REPREZENTAND ASISTENTA FINANCIARA NERAMBURSABILA			2.937.000		2.937.000									
		60	01			AFERENTA PNRR			2.937.000		2.937.000									
		60	03			Fonduri europene nerambursabile			2.468.000		2.468.000									
		70				Sume aferente TVA			469.000		469.000									
		71				CHELTUIELI DE CAPITAL			5.196.000		5.196.000						2.740.843			
		71	01			TITLUL XV ACTIVE NEFINANCIARE			5.196.000		5.196.000						2.740.843			
		71	01			Active fixe			5.196.000		5.196.000						2.740.843			
		71	01	01		Constructii											559			
		71	01	02		Masini, echipamente si mijloace de transport			3.420.000		3.420.000						2.659.392			
		71	01	03		Mobilier, aparatura birotica si alte active corporale			180.000		180.000						29.864			
		71	01	30		Alte active fixe (inclusiv reparatii capitale)			1.596.000		1.596.000						51.028			
6510						INVATAMANT											1.917			
		70				CHELTUIELI DE CAPITAL											1.917			
		71				TITLUL XV ACTIVE NEFINANCIARE											1.917			
		71	01			Active fixe											1.917			
		71	01	03		Mobilier, aparatura birotica si alte active corporale											1.917			
6610						SANATA			7.203.000		7.203.000						2.722.804			





Pag. 3 - lei-

Capi- tol	Sub- capi- tol	Pa- ra- graf	Ar- ti- col	Ali- ne- at	Denumire indicator	Credite de angajament		Credite bugetare			Angajamente legale	Plati efectuate	Angajamente legale de platit	Cheltuieli efective
						aprobate la finele perioadei de raportare	trimestriale cumulate	aprobate la finele perioadei de raportare	trimestriale cumulate	Angajamente bugetare				
						1	2	3	4	5	6	7	8=6-7	9
<b>B</b>														
					TITLUL XV ACTIVE NEFINANCIARE									
					Active fixe			100.000	100.000	21.997	21.997	21.997	21.997	7.269
					Constructii			100.000	100.000	21.997	21.997	21.997	21.997	7.269
					Masini, echipamente si mijloace de transport									559
					Mobilier, aparatura birotica si alte active corporale									2.752
					Alte active fixe (inclusiv reparatii capitale)			100.000	100.000	21.997	21.997	21.997	21.997	3.545
7010					LOCUINTE, SERVICII SI DEZVOLTARE PUBLICA			830.000	830.000					413
					CHELTUIELI DE CAPITAL			830.000	830.000					5.594
					TITLUL XV ACTIVE NEFINANCIARE			830.000	830.000					5.594
					Active fixe			830.000	830.000					5.594
					Alte active fixe (inclusiv reparatii capitale)			830.000	830.000					5.594
9910	97				excedent/deficit sect dezz			-2.530.000	-2.530.000				14.851	5.594

Conducatorul institutiei,

Conducatorul compartimentului  
financiar-contabil