



MUNICIPIUL CARACAL

CONSILIUL LOCAL AL MUNICIPIULUI CARACAL

Str. Piata Victoriei Nr. 10, Caracal, 235200, jud. OH, CIF 4395175

tel: 0249 511 384 | 0249 511 386 | fax: 0249 517 516

email: office@primariacaracal.ro



www.primariacaracal.ro

HOTĂRÂREA NR. 33/27.03.2026

REFERITOR LA: aprobarea contului de execuție bugetară al U.A.T. Municipiul Caracal la data de 31.12.2025

AVÂND ÎN VEDERE:

- Referat de aprobare nr. 51285/20.03.2026 al Primarului municipiului Caracal;
- Raportul de specialitate nr. 51286/20.03.2026 al Direcției economice din cadrul Primăriei municipiului Caracal;
- Prevederile art. 49 și art. 57 din Legea nr. 273/2006 privind finanțele publice locale, cu modificările și completările ulterioare;
- Prevederile Legii nr. 500/2002 privind finanțele publice, cu modificările și completările ulterioare;
- Prevederile art. 129 alin. 1, alin. 4 lit. a, art. 139 din O.U.G. nr. 57/2019 privind Codul administrativ, cu modificările și completările ulterioare;
- Avizul Comisiei pentru activități economico-financiare a Consiliului Local al municipiului Caracal;

În temeiul art. 196 alin. 1 lit. a și art. 197 alin. 1 din O.U.G. nr. 57/2019 privind Codul Administrativ, cu modificările și completările ulterioare

CONSILIUL LOCAL AL MUNICIPIULUI CARACAL

HOTĂRĂȘTE:

Art. 1. Se aprobă contul de execuție al bugetului centralizat la nivelul Unității Administrative Teritoriale Municipiul Caracal, cât și situația financiară la data de 31.12.2025, conform anexei, parte integrantă din prezenta hotărâre.

Art. 2. Direcția Economică din cadrul Primăriei municipiului Caracal, Ordonatorii terțari de credite de pe raza U.A.T. Municipiul Caracal, vor duce la îndeplinire prevederile prezentei hotărâri.

Art. 3. Prezenta hotărâre poate fi contestată la instanța de contencios administrativ competentă conform prevederilor Legii nr. 554/2004 privind contenciosul administrativ, cu modificările și completările ulterioare.

Art. 4. Prezenta hotărâre va fi comunicată Instituției Prefectului Olt, Primarului municipiului Caracal, Direcției economice din cadrul Primăriei municipiului Caracal și Ordonatorilor terțari de credite de pe raza U.A.T. Municipiul Caracal.



CONTRASEMNEAZĂ
PENTRU LEGALITATE
SECRETAR GENERAL
AL MUNICIPIULUI CARACAL,

RĂDESCU VIOREL EMIL

Hotărârea a fost adoptată cu 18 voturi pentru

SITUATIA FLUXURILOR DE TREZORERIE

31.12.2025

ANEXA
LA HCL NR-33/27.03.2026



pag.: 1 - lei -

COD	DENUMIRE INDICATORI	Total	Casa ct. 5310101	Buget de stat ct. 5200100/7700000	Buget local ct. 5210100/7700000	Buget asigurarilor sociale de stat ct. 5250101+/5250102/7700000	Buget asigurarilor pentru somaj ct. 5740101+/5740102/7700000	Buget Fond national unitate de asigurari sociale de sanatate ct. 5710100/7700000	Buget Fond pentru mediu ct. 5750100/7700000	Buget trezoreria statului ct. 5240100/7700000	Buget institutiilor publice financiare din venituri proprii si subventii ct. 5600101/7700000	Buget institutiilor publice financiare din venituri proprii si bugetul privatizare ct. 5620101/7700000	Buget imprumuturi interne si externe ct. 5130101+/5140101+/5160101+/5170101/7700000	Buget fonduri externe nerambursabile (sursa D) ct. 5150103/7700000	Alte dispozitii legale (art. 58(2))
0	TOTAL J/DET														
03002	1. Incasari	355.358.365	25.225.136	186.625.906	101.488.373						128.697.544	5.903.908	2.247.377		6.586.501
03003	2. Plati	269.542.592	35.325.138	101.488.373							128.572.603	5.915.888	1.916.133		6.304.527
03004	3. Numerar net din activitate operationala (rd.02-r.03)	85.815.773		85.137.527							124.938	-31.950	331.244		283.974
03006	1. Incasari	377.297		377.297											
03007	2. Plati	92.116.084		85.256.940							2.603.170	21.997		233.977	
03008	3. Numerar net din activitate de investitii (rd.06-r.07)	-91.738.787		-88.879.643							-2.863.170	-31.997		-233.977	
03010	1. Incasari	604.906		604.906										583.909	
03011	2. Plati	8.426.875		8.426.875										583.909	
03012	3. Numerar net din activitate de finantare (rd.10-r.11)	-7.821.969		-4.826.875											
03013	IV. CRESUTEREA DESCREȘTEREA NETA DE NUMERAR SI ECHIVALENT DE NUMERAR (rd.04+rd.08+rd.12)	-13.744.983		-12.168.941							-2.478.232	-31.560	331.244	348.932	253.974
03014	V. NUMERAR SPECTIVAL LA ÎNCEPUTUL ANULUI -sume recuperate primite în exercitiul anului precedent	34.294.787		22.373.297							7.277.597	603.406	2.249.832	499.155	1.191.130
030141	-sume recuperate primite în exercitiul anului precedent	18.823.000		18.659.000							73.000		100.000		
030142	-sume utilizate/transferte din exercitiul anterior precedent	10.823.000		10.659.000							73.000		100.000		
030143	Sume transferate în disponibilitati neutilizate la finele anului precedent	499.155												499.155	
03015	VI. NUMERAR SPECTIVAL LA SFARSITUL PERIOADII (rd.13+rd.14+rd.14.1+rd.14.2+rd.14.3)	20.090.649		10.204.966							4.799.365	571.536	2.681.126	348.932	1.445.104

Conducatorul compartimentului financiar-contabil

Conducatorul institutiei

SITUATIA FLUXURILOR DE TREZORERIE


31.12.2025



COD	DENUMIRE INDICATORI	Total	Casa in valuta	Alte disponibilitati
0	TOTAL JUDET			
04002	1. Incasari	8.698.934		8.698.934
04003	2. Plati	13.994.606		13.994.606
04004	3. Numerar net din activitatea operationala (rd.02-rd.03)	-5.295.672		-5.295.672
04013	IV CRESTEREA (DESCRESTEREA) NETA DE NUMERAR SI ECHIVALENT DE NUMERAR (rd.04+rd.08+rd.12)	-5.295.672		-5.295.672
04014	V NUMERAR SI ECHIVALENT DE NUMERAR LA INCEPUTUL PERIOADEI	6.028.955		6.028.955
04017	VI NUMERAR SI ECHIVALENT DE NUMERAR LA FINELE PERIOADEI(rd.13+14+15-16)	733.283		733.283

Conducatorul institutiei

Conducatorul compartimentului
financiar-contabil



4 - lei-

Capi-Sub- tot gru- pa/ Titlu	Denumire indicator	Prevederi bugetare		Prevederi bugetare definitive	Drepturi constatate		Incasari realizate	Stingeri pe alte cai decat incasari	Drepturi constatate de incasat
		initiale	1		Total, din care:	din anii precedenti			
A	B		2	3=4+5	4	5			
3402	si alte activitati VENITURI DIN TAXE ADMINISTRATIVE, ELIBERARI PERMISE	570.000	628.000	1.138.355	1.138.355	419.539	452.515	1.138.355	231.716
3402 50	Alte venituri din taxe administrative, eliberari permise	570.000	628.000	684.231	264.692	419.539	452.515		231.716
3502 01	AMENZI, PENALITATI SI CONFISCARI Venituri din amenzi si alte sanctiuni aplicate potrivit dispozitiilor legale	1.298.000	1.335.000	6.378.109	4.651.699	1.726.410	1.354.988		5.023.121
3502 01 02	Venituri din amenzi si alte sanctiuni aplicate de catre alte institutii de specialitate	1.298.000	1.335.000	6.378.109	4.651.699	1.726.410	1.354.988		5.023.121
3602 06	DIVERSE VENITURI Taxe speciale	5.073.000	6.440.000	7.892.171	1.523.655	6.368.516	6.031.007	800	1.860.364
3602 14	Venituri din recuperarea cheltuielilor efectuate in cursul procesului de executare silita	5.073.000	6.098.000	7.406.036	1.496.156	5.909.880	5.570.259		1.835.777
3702 50	Alte venituri		5.000	19.235	19.235		6.346	800	12.089
3702 01	TRANSFERTURI VOLUNTARE, ALTELE DECAT SUBVENTIILE		337.000	466.900	8.264	458.636	454.402		12.498
3702 03	Donatii si sponsorizari Varsaminte din sectiunea de functionare pentru finantarea sectiunii de dezvoltare a bugetului local(cu semnul minus)	-300.000	16.000	15.566	15.566	15.566	12.800		2.766
3702 04	Varsaminte din sectiunea de functionare	300.000	16.000	15.566	15.566	15.566	12.800		2.766
3900 02	II. VENITURI DIN CAPITAL			1.608.293	49.221	1.559.072	377.298		1.230.995
3902	VENITURI DIN VALORIFICAREA UNOR BUNURI		13.000	1.608.293	49.221	1.559.072	377.298		1.230.995



Capi-Sub- tot capi- tot	P-Gr- pa/iti- Ticlu col	Denumire indicator	Prevederi bugetare		Prevederi bugetare definitive	Drepturi constatate		Incasari realizate	Stingeri pe alte cai decat incasari	Drepturi constatate de incasat
			initiale	1		Total, din care:	din anii precedenti			
	A	B								
3902 01		Venituri din valorificarea unor bunuri ale institutiilor publice			13.000	110.450	49.221	61.229	39.955	70.495
3902 03		Venituri din vanzarea locuintelor construite din fondurile statului				9.753		9.753	9.753	
3902 07		Venituri din vanzarea unor bunuri apartinand domeniului privat al statului sau al unitatilor administrativ-teritoriale				1.488.090			327.590	1.160.500
4100 02		IV. SUBVENTII	234.741.000		240.751.000	108.715.289			65.322.341	43.392.948
4200		SUBVENTII DE LA ALTE NIVELE ALE ADMINISTRATIEI PUBLICE	234.741.000		240.751.000	108.715.289			65.322.341	43.392.948
4202		SUBVENTII DE LA BUGETUL DE STAT	223.234.000		228.940.000	100.450.845			57.057.897	43.392.948
10		Finantarea actiunilor privind reducerea riscului seismic	98.052.000		98.052.000					
4202 16		Subventii de la bugetul de stat catre bugetele locale pentru finantarea investitiilor in sanatate	2.379.000		2.379.000	1.637.000		1.637.000	1.637.000	
4202 16 01		Subventii de la bugetul de stat catre bugetele locale pentru finantarea aparatului medicale si echipamentelor de comunicatii in urgenta in sanatate	2.379.000		2.379.000	1.637.000		1.637.000	1.637.000	
4202 34		Subventii pentru acordarea ajutorului pentru incalzirea locuintei si a suplimentului pentru energie alocate pentru consumul de combustibili solizi si/sau petrolieri	736.000		736.000	497.632		497.632	497.632	



Capi-Sub-Program / Capi-Program / Titlu / Cofin	Denumire indicator	Prevederi bugetare initiale	Prevederi bugetare definitive	Drepturi constatate		Incasari realizate	Stingeri pe alte cai decat incasari	Drepturi constatate de incasat
				Total, din care:	din anii precedenti			
B		1	2	3=4+5	4	5	6	7
A				3=4+5	4	5	6	8=3-6-7
4302 44	finantarea lucrarilor de inregistrare sistematica din cadrul Programului national de cadastru si carte funciara	160.000	160.000	82.926	82.926	82.926	82.926	
4302 47	Sume alocate din sumele obtinute in urma scoaterii la licitatie a certificatelor de emisii de gaze cu efect de sera pentru finantarea proiectelor de investitii	11.347.000	4.946.000	4.470.777	4.470.777	4.470.777	4.470.777	
4302 48	Sume aferente investitiilor din Fondul pentru modernizare		6.205.000					
4302 48 01	Sume alocate din PNRR aferente componentei imprumuturi			247.693		247.693	247.693	
4302 48 03	Fonduri din imprumut rambursabil			208.145		208.145	208.145	
49	Sume aferente TVA			39.548		39.548	39.548	
4302 49 01	Sume alocate din PNRR aferente asistentei financiare nerambursabile			2.954.819		2.954.819	2.954.819	
4302 49 03	Fonduri europene nerambursabile			2.483.757		2.483.757	2.483.757	
4502	Sume aferente TVA			471.062		471.062	471.062	
4502 48	SUME PRIMITE DE LA UE/ALTI DONATORI IN CONTUL PLATILOR EFECTUATE SI PREFINANATARI	124.745.000	187.054.000	16.514.126	16.514.126	16.514.126	16.514.126	
4502 48 01	Fondul European de Dezvoltare Regionala (FEDR), aferent cadrului financiar 2021-2027	124.745.000	187.054.000	16.514.126	16.514.126	16.514.126	16.514.126	
4502 48 01	Sume primite in contul platilor efectuate in anul curent	124.745.000	187.054.000	102.228	102.228	102.228	102.228	



Capi-Sub-Par-grupa/ titol grupă/ Titlu rol	Denumire indicator	Prevederi bugetare		Drepturi constatate		Incasari realizate	Stingeri pe alte cai decat incasari	Drepturi constatate de incasat	
		1	2	Total, din care:	4				5
	B	1	2	3=4+5	4	5	6	7	8=3-6-7
4502 48 02	Sume primite in contul platilor efectuate in anii anteriori			4.304.169		4.304.169	4.304.168		
4502 48 03 49	Prefinantare			12.107.729		12.107.729	12.107.729		
4502 49 01	Fondul Social European Plus(FSE+), aferent cadrului financiar 2021-2027	2.555.000	3.115.000	-61.526		-61.526	-61.526		
4502 49 03	Sume primite in contul platilor efectuate in anul curent	2.555.000	2.555.000	-61.526		-61.526	-61.526		
4802 01	Prefinantare		560.000						
	SUME PRIMITE DE LA UE/ALII DONATORI IN CONTUL PLATILOR EFECTUATE SI PREFINANTARI			1.247.098		1.247.098	1.247.098		
	AFERENTE CADRULUI FINANCIAR 2014-2020			1.247.098		1.247.098	1.247.098		
	Fondul European de Dezvoltare Regionala(FEDR)								
	Sume primite in contul platilor efectuate in anii anteriori			1.247.098		1.247.098	1.247.098		


Conducatorul compartimentului financiar-contabil

Conducatorul institutiei

CONTUL DE EXECUTIE AL BUGETULUI LOCAL - VENITURI
SECTIUNEA DE FUNCTIONARE
31.12.2025



Capi-Sub- tot capi- tot grup- pa / iti- Titolul col- nt	A	Prevederi bugetare initiale	Prevederi bugetare definitive	Drepturi constatate		Incasari realizate	Stingeri pe alte cai decat incasari	Drepturi constatate de incasat	
				Total, din care:	din anii precedenti				
		1	2	3=4+5	4	5	6	7	8=3-6-7
		B							
0001 02		94.773.000	115.957.000	129.771.154	20.085.422	109.685.732	108.403.070	1.139.155	20.228.929
0002		90.458.000	111.142.000	124.971.945	20.085.422	104.886.523	103.603.861	1.139.155	20.228.929
0003		80.927.000	98.303.000	101.936.389	9.959.378	91.977.011	91.559.215		10.377.174
0004		40.387.000	43.451.000	42.900.336		42.900.336	42.900.336		
0300		40.387.000	43.451.000	42.900.336		42.900.336	42.900.336		
0302	18		338.000	569.051		569.051	569.051		
0402		40.387.000	43.113.000	42.331.285		42.331.285	42.331.285		
		38.887.000	41.613.000	40.851.481		40.851.481	40.851.481		
01		1.500.000	1.500.000	1.479.804		1.479.804	1.479.804		6.200.019
05		12.530.000	17.942.000	20.053.557	6.029.440	14.024.117	13.853.538		6.200.019
0700 02		12.530.000	17.942.000	20.053.557	6.029.440	14.024.117	13.853.538		3.602.032
0702		7.916.000	11.553.000	12.476.386	3.449.169	9.027.217	8.874.354		
01	01	2.932.000	4.061.000	4.734.907	1.315.751	3.419.156	3.290.983		1.443.924
	02	4.984.000	7.492.000	7.741.479	2.133.418	5.608.061	5.583.371		2.158.108
	02	4.076.000	5.751.000	6.852.648	2.444.020	4.408.628	4.351.899		2.500.749
02	01	2.274.000	3.056.000	3.962.139	1.642.756	2.319.383	2.408.031		1.554.108



Capi-Sub- capi- tot	P- r- gr- pa/ titlu vol	Denumire indicator	Prevederi bugetare		Prevederi bugetare definitive	Drepturi constatate		Incasari realizate	Stingeri pe alte cai decat incasari	Drepturi constatate de incasat	
			initiale	1		Total, din care:	din anii precedenti				din anul curent
		B		1	2	3=4+5	4	5	6	7	8=3-6-7
0702	02	Impozit si taxa pe teren de la persoane juridice	1.153.000		1.722.000	1.977.254	587.148	1.390.106	1.241.988		735.266
	03	Impozitul pe terenul extravilan + Restante anii anteriori din impozitul pe terenul agricol	649.000		973.000	913.255	214.116	699.139	701.880		211.375
	03	Taxe judiciare de timbru si alte taxe de timbru	538.000		628.000	701.363	135.584	565.779	612.565		88.798
	50	Alte impozite si taxe pe proprietate			10.000	23.160	667	22.493	14.720		8.440
1000	02	A4 IMPOZITE SI TAXE PE BUNURI SI SERVICII	28.010.000		36.910.000	38.982.496	3.929.938	35.052.558	34.805.341		4.177.155
1102	02	SUME DEFALCATE DIN TVA	24.104.000		31.875.000	30.316.419		30.316.419	30.316.419		
	06	Sume defalcate din taxa pe valoarea adaugata pentru finantarea cheltuielilor descentralizate la nivelul comunelor, oraselor, municipiilor, sectoarelor si Municipiului Bucuresti	23.804.000		31.575.000	30.016.419		30.016.419	30.016.419		
	06	Sume defalcate din taxa pe valoarea adaugata pentru echilibrarea bugetelor locale	300.000		300.000	300.000		300.000	300.000		
1502	01	TAXE PE SERVICII SPECIFICE	107.000		163.000	208.060	59.703	148.357	150.883		57.177
	01	Impozit pe spectacole			5.000	9.130	3.212	5.918	6.677		2.453
	50	Alte taxe pe servicii specifice	107.000		158.000	198.930	56.491	142.439	144.206		54.724
1602	02	TAXE PE UTILIZAREA BUNURILOR, AUTORIZAREA UTILIZARII BUNURILOR SAU PE DESFASURAREA DE ACTIVITATI	3.799.000		4.872.000	8.458.017	3.870.235	4.587.782	4.338.039		4.119.978
	02	Impozit pe mijloacele de transport	3.097.000		4.060.000	7.639.010	3.866.866	3.772.144	3.522.415		4.116.595
	02	Impozit pe mijloacele de transport detinute de persoane fizice*)	2.451.000		3.255.000	6.312.250	3.249.437	3.062.813	2.878.632		3.433.618




Capi-Sub-Paragraf Categoriile titlu	Denumire indicator	Prevederi bugetare		Prevederi bugetare definitive	Drepturi constatate		Incasari realizate	Stingeri pe alte cai decat incasari	Drepturi constatate de incasat
		initiale	1		2	Total, din care:			
A		1	2	3=4+5	4	5	6	7	8=3-6-7
1602 02 02	B								
03	Impozit pe mijloace de transport detinute persoane de juridice*)	646.000	805.000	1.326.760	617.429	709.331	643.783		682.977
50	Taxe si tarife pentru eliberarea de licente si autorizatii de functionare	702.000	804.000	809.541	3.369	806.172	806.158		3.383
	Alte taxe pe utilizarea bunurilor, autorizarea utilizarii bunurilor sau pe desfasurare de activitati		8.000	9.466		9.466	9.466		
2900 02	C. VENITURI NEFISCALE	9.531.000	12.839.000	23.035.556	10.126.044	12.909.512	12.044.646	1.139.155	9.851.755
3000	C1. VENITURI DIN PROPRIETATE	2.742.000	3.810.000	5.968.962	2.538.829	3.430.133	3.235.914		2.733.048
3002	VENITURI DIN PROPRIETATE	2.742.000	3.810.000	5.968.962	2.538.829	3.430.133	3.235.914		2.733.048
05	Venituri din concesiuni si inchirieri	2.742.000	2.742.000	4.901.624	2.538.829	2.362.795	2.168.576		2.733.048
	Alte venituri din concesiuni si inchirieri de catre institutiile publice	2.742.000	2.742.000	4.901.624	2.538.829	2.362.795	2.168.576		2.733.048
08	Venituri din dividende		1.068.000	1.067.338		1.067.338	1.067.338		
	Venituri din dividende de la alti platitori		1.068.000	1.067.338		1.067.338	1.067.338		
3300 02	C2. VANZARI DE BUNURI SI SERVICII	6.789.000	9.029.000	17.066.594	7.587.215	9.479.379	8.808.732	1.139.155	7.118.707
3302	VENITURI DIN PRESTARI DE SERVICII SI ALTE ACTIVITATI	148.000	910.000	2.096.517	1.147.169	949.348	957.422	1.138.355	740
10	Contributia parintilor sau sustinatorilor legali pentru intretinerea copiilor in cresa	148.000	148.000	140.130		140.130	140.130		
28	Venituri din recuperarea cheltuielilor de judecata, imputatii si despagubiri		762.000	818.032	8.814	809.218	817.292		
50	Alte venituri din prestari de servicii si alte activitati			1.138.355	1.138.355	1.138.355	1.138.355		1.138.355



Capi-Sub- Pa- Gru- Ar- Al- tot capi- ra- pa / ti- n- tol gra- Title col la	Denumire indicator	Prevederi bugetare		Prevederi bugetare definitive	Drepturi constatate		Incasari realizate	Stingeri pe alte cai decat incasari	Drepturi constatate de incasat
		initiale	1		Total, din care:	din anii precedenti			
B		2	3=4+5	4	5	6	7	8=3-6-7	
3402	VENITURI DIN TAXE ADMINISTRATIVE, ELIBERARI PERMISE	570.000	628.000	684.231	264.692	419.539	452.515		231.716
50	Alte venituri din taxe administrative, eliberari permise	570.000	628.000	684.231	264.692	419.539	452.515		231.716
3502	AMENZI, PENALITATI SI CONFISCARI	1.298.000	1.335.000	6.378.109	4.651.699	1.726.410	1.354.988		5.023.121
01	Venituri din amenzi si alte sanctiuni aplicate potrivit dispozitiilor legale	1.298.000	1.335.000	6.378.109	4.651.699	1.726.410	1.354.988		5.023.121
02	Venituri din amenzi si alte sanctiuni aplicate de catre alte institutii de specialitate	1.298.000	1.335.000	6.378.109	4.651.699	1.726.410	1.354.988		5.023.121
3602	DIVERSE VENITURI	5.073.000	6.440.000	7.892.171	1.523.655	6.368.516	6.031.007	800	1.860.364
06	Taxe speciale	5.073.000	6.098.000	7.406.036	1.496.156	5.909.880	5.570.259		1.835.777
14	Venituri din recuperarea cheltuielilor efectuate in cursul procesului de executare silita		5.000	19.235	19.235		6.346	800	12.089
50	Alte venituri		337.000	466.900	8.264	458.636	454.402		12.498
3702	TRANSFERURI VOLUNTARE, ALTELE DECAT SUBVENTIILE	-300.000	-284.000	15.566	15.566	15.566	12.800		2.766
01	Donatii si sponsorizari		16.000				12.800		2.766
03	Varsaminte din sectiunea de functionare pentru finantarea scitunii de dezvoltare a bugetului local(cu semnul minus)	-300.000	-300.000						
4100	IV. SUBVENTII	4.315.000	4.815.000	4.799.209	4.799.209	4.799.209	4.799.209		4.208.054
02	SUBVENTII DE LA ALTE NIVELE ALE ADMINISTRATIEI PUBLICE	4.315.000	4.815.000	4.799.209	4.799.209	4.799.209	4.799.209		4.208.054
4200	SUBVENTII DE LA ALTE NIVELE ALE ADMINISTRATIEI PUBLICE	4.315.000	4.815.000	4.799.209	4.799.209	4.799.209	4.799.209		4.208.054
...	SUBVENTII DE LA ALTE NIVELE ALE ADMINISTRATIEI PUBLICE	4.315.000	4.815.000	4.799.209	4.799.209	4.799.209	4.799.209		4.208.054



Capi-Sub-Paragraful	Denumire indicator	Prevederi bugetare initiale	Prevederi bugetare definitive	Drepturi constatate		Incasari realizate	Stingeri pe alte cai decat incasari	Drepturi constatate de incasat
				Total, din care:	din anii precedenti			
		1	2	3=4+5	4	6	7	8=3-6-7
	B							
4202 34	Subventii pentru acordarea ajutorului pentru incalzirea locuintei si a suplimentului pentru energie alocate pentru consumul de combustibili solizi si/sau petrolieri	736.000	736.000	497.632		497.632		
35	Subventii din bugetul de stat pentru finantarea unitatilor de asistenta medico-sociale	1.050.000	1.050.000	1.049.300		1.049.300		
41	Subventii de la bugetul de stat pentru finantarea sanatatii	178.000	178.000	156.796		156.796		
66	Subventii din bugetul de stat alocate conform contractelor incheiate cu directiile de sanatate publica	2.173.000	2.173.000	2.504.326		2.504.326		
79	Subventii pentru finantarea liceelor tehnologice cu profil preponderent agricol	18.000	18.000					
	Subventii pentru finantarea liceelor tehnologice cu profil preponderent agricol, pentru sectiunea de functionare	18.000	18.000					
4302	SUBVENTII DE LA ALTE ADMINISTRATII	160.000	660.000	591.155		591.155		
08	Subventii primite de la bugetele consiliilor locale si judetene pentru ajutoare in situatii de extrema dificultate		500.000					
20	Alte subventii primite de la administratia centrala pentru finantarea unor							



Capi-Sub- Pa- Gru- A- r- Al- ti- ne- to- l- gra- Titlu- cõ- l- u-	Denumire indicator	Prevederi bugetare initiale	Prevederi bugetare definitive	Drepturi constatate			Incasari realizate	Stingeri pe alte cai decat incasari	Drepturi constatate de incasat
				Total, din care:	din anii precedenti	din anul curent			
A	B	1	2	3=4+5	4	5	6	7	8=3-6-7
4302 20 34	activitati Sume alocate din bugetul ANCPPI pentru finantarea lucrarilor de inregistrare sistematica din cadrul Programului national de cadastru si carte funciara	160.000	160.000	3=4+5	4	5	6	7	8=3-6-7
				8.229		8.229	8.229		
				82.926			82.926		

Conducatorul institutiei

Conducatorul compartimentului financiar-contabil

TOTAL JUDET

**CONTUL DE EXECUTIE AL BUGETULUI LOCAL - VENITURI
SECTIUNEA DE DEZVOLTARE
31.12.2025**



Pag. 1 -lei-


Capi-Sub- tol capi- tol grup	Pa- ra- gra- ful	Grupa titlu co-	Denumire indicator	Prevederi	Drepturi constatate		Incasari realizate	Stingeri pe alte cai decat incasari	Drepturi constatate de incasat		
				bugetare initiale	Prevederi bugetare definitive	Total, din care:				din anii precedenti	din anul curent
A				1	2	3=4+5	4	5	6	7	8-3-6-7
			B								
0001	02		TOTAL VENITURI-BUGET LOCAL	358.026.000	426.418.000	123.224.071	49.221	123.174.850	78.600.127		44.623.944
0002			I. VENITURI CURENTE	300.000	300.000						
2900			C. VENITURI NEFISCALE	300.000	300.000						
3300			C2. VANZARI DE BUNURI SI SERVICII	300.000	300.000						
3702			TRANSFERURI VOLUNTARE, ALTELE DECAT SUBVENTIILE	300.000	300.000						
04			Varsaminte din sectiunea de functionare	300.000	300.000						
3900	02		II. VENITURI DIN CAPITAL	13.000	13.000	1.608.293	49.221	1.559.072	377.298		1.230.995
3902			VENITURI DIN VALORIFICAREA UNOR BUNURI	13.000	13.000	1.608.293	49.221	1.559.072	377.298		1.230.995
01			Venituri din valorificarea unor bunuri ale institutiilor publice	13.000	13.000	110.450	49.221	61.229	39.955		70.495
03			Venituri din vanzarea locuintelor construite din fondurile statului			9.753		9.753			
07			Venituri din vanzarea unor bunuri aparținând domeniului privat al statului sau al unitatilor administrativ- teritoriale								
4100	02		IV. SUBVENTII	230.426.000	235.936.000	1.488.090		1.488.090	327.590		1.160.500
4200			SUBVENTII DE LA ALTE NIVELE ALE ADMINISTRATIEI PUBLICE	230.426.000	235.936.000	103.916.080		103.916.080	60.523.132		43.392.948
4202			SUBVENTII DE LA BUGETUL DE STAT	219.079.000	224.785.000	96.242.791		96.242.791	52.849.843		43.392.948
10			Finantarea actiunilor privind reducerea riscului seismic	98.052.000	98.052.000						
16			Subventii de la bugetul de stat catre bugetele locale pentru finantarea investitiilor in sanatate	2.379.000	2.379.000	1.637.000		1.637.000	1.637.000		



Capi-Sub-Paragrafol	Denumire indicator	Prevederi bugetare initiale	Prevederi bugetare definitive	Drepturi constatate		Incasari realizate	Stingeri pe alte cai decat incasari	Drepturi constatate de incasat	
				Total, din care:	din anii precedenti				
		1	2	3=4+5	4	5	6	7	8=3-6-7
4202 16 01	B								
	Subventii de la bugetul de stat catre bugetele locale pentru finantarea aparaturii medicale si echipamentelor de comunicatii in urgenta in sanatare	2.379.000	2.379.000	1.637.000	1.637.000	1.637.000	1.637.000		
69	Subventii de la bugetul de stat catre bugetele locale necesare sustinerii derularii proiectelor finantate din fonduri externe nerambursabile (FEN) postaderare, aferente perioadei de programare 2014-2020			190.733	190.733	190.732	190.732		1
79	Subventii pentru finantarea liceelor tehnologice cu profil preponderent agricol	291.000	291.000						
87	Subventii pentru finantarea liceelor tehnologice cu profil preponderent agricol, pentru sectiunea de dezvoltare	291.000	291.000						
88	Subventii de la bugetul de stat catre bugetele locale pentru Programul national de investitii "Anghel Saligny"	24.646.000	24.646.000						
	Alocari de sume din PNRR aferente asistentei financiare nerambursabile	13.351.000	68.652.000	37.527.754	37.527.754	37.527.754	37.527.754		
	Fonduri europene nerambursabile	12.754.000	59.203.000	31.589.059	31.589.059	31.589.059	31.589.059		
	Sume aferente TVA	597.000	9.449.000	5.938.695	5.938.695	5.938.695	5.938.695		
89	Alocari de sume din PNRR aferente componentei imprumuturi	80.360.000	30.765.000	55.367.658	55.367.658	55.367.658	55.367.658		42.390.515
	Fonduri din imprumut rambursabil	67.485.000	25.809.000	53.250.254	53.250.254	53.250.254	53.250.254		42.390.515
	Sume aferente TVA	12.875.000	4.956.000	2.117.404	2.117.404	2.117.404	2.117.404		



Capi-tol	Sub-grupa	Denumire indicator	Prevederi bugetare initiale	Prevederi bugetare definitive	Drepturi constatate		Incasari realizate	Stingeri pe alte cai decat incasari	Drepturi constatate de incasat	
					Total, din care:	din anii precedenti				
			1	2	3=4+5	4	5	6	7	8=3-6-7
	A	B								
4202	93	Subventii de la bugetul de stat necesare sustinerii derularii proiectelor finantate din fonduri externe nerambursabile (FEN), aferente perioadei de programare 2021-2027			1.519.646		1.519.646	517.214		1.002.432
		Subventii de la bugetul de stat catre bugetele locale necesare sustinerii derularii proiectelor finantate din FEN postaderare, aferente perioadei de programare 2021-2027	11.347.000	11.151.000	7.673.289		7.673.289			1.002.432
4302		SUBVENTII DE LA ALTE ADMINISTRATII								
44		Sume alocate din sumele obtinute in urma scoaterii la licitatie a certificatelor de emisii de gaze cu efect de sera pentru finantarea proiectelor de investitii	11.347.000	4.946.000	4.470.777		4.470.777	4.470.777		
47		Sume aferente investitiilor din Fondul pentru modernizare		6.205.000						
48		Sume alocate din PNRR aferente componentei imprumuturi			247.693		247.693			
	01	Fonduri din imprumut rambursabil			208.145		208.145			
	05	Sume aferente TVA			39.548		39.548			
49		Sume alocate din PNRR aferente asistentei financiare nerambursabile			2.954.819		2.954.819			
	01	Fonduri europene nerambursabile			2.483.757		2.483.757			
	05	Sume aferente TVA			471.062		471.062			



Capi- tol	Sub- capi- tol	Pa- ra- gra- ful	Denumire indicator	Prevederi bugetare initiale	Prevederi bugetare definitive	Drepturi constatate		Stingeri pe alte cai decat incasari	Drepturi constatate de incasat		
						Total, din care:	din anii precedenti				
				1	2	3=4+5	4	5	6	7	8=3-6-7
B											
4502			SUME PRIMITE DE LA UE/ALTI DONATORI IN CONTUL PLATILOR EFECTUATE SI PREFINANNTARI								
	48		Fondul European de Dezvoltare Regionala (FEDR), aferent cadrului financiar 2021-2027	127.300.000	190.169.000	16.452.600	16.452.600	16.452.600	16.452.599		1
		01	Sume primite in contul platilor efectuate in anul curent	124.745.000	187.054.000	16.514.126	16.514.126	16.514.126	16.514.125		1
		02	Sume primite in contul platilor efectuate in anii anteriori	124.745.000	187.054.000	102.228	102.228	102.228	102.228		
		03	Prefinantare			4.304.169	4.304.169	4.304.169	4.304.168		
	49		Fondul Social European Plus(FSE+), aferent cadrului financiar 2021-2027	2.555.000	3.115.000	-61.526	-61.526	-61.526	-61.526		
		01	Sume primite in contul platilor efectuate in anul curent	2.555.000	2.555.000	-61.526	-61.526	-61.526	-61.526		
		03	Prefinantare		560.000						
4802			SUME PRIMITE DE LA UE/ALTI DONATORI IN CONTUL PLATILOR EFECTUATE SI PREFINANNTARI								
	01		AFERENTE CADRULUI FINANCIAR 2014-2020								
			Fondul European de Dezvoltare Regionala(FEDR)								
		02	Sume primite in contul platilor efectuate in anii anteriori			1.247.098	1.247.098	1.247.098	1.247.098		

Conducatorul compartimentului
financiar-contabil

Conducatorul institutiei

CONTUL DE EXECUTIE AL BUGETULUI LOCAL - CHELTUIELI

31.12.2025



Capi- tol	Sub- capi- tol	Pa- ra- graf	Ali- ne- at	Denumire indicator	Credite de angajament		Credite bugetare		Angajamente bugetare	Angajamente legale	Plati efectuate	Angajamente legale de platit	Cheltuieli efective
					initiale	definitive	initiale	definitive					
		A		B	1	2	3	4	5	6	7	8=6-7	9
0				TOTAL JUDET									
5002				TOTAL CHELTUIELI	474.788.000		564.679.000	207.671.712	216.496.595	199.172.138	17.324.457	115.199.421	
5100	02			Partea I-a SERVICIIL PUBLICE GENERALE	31.340.000		29.750.000	27.927.713	27.925.713	27.704.753	220.960	22.156.896	
5102	01			AUTORITATI PUBLICE SI ACTIUNI EXTERNE	26.937.000		25.247.000	23.989.347	23.987.347	23.766.387	220.960	18.224.939	
				Autoritati executive si legislative	26.937.000		25.247.000	23.989.347	23.987.347	23.766.387	220.960	18.224.939	
				Autoritati executive	26.937.000		25.247.000	23.989.347	23.987.347	23.766.387	220.960	18.224.939	
5402	03			ALTE SERVICII PUBLICE GENERALE	1.694.000		1.694.000	1.190.257	1.190.257	1.190.257		1.183.829	
				Fond de rezerva bugetara la dispozitia autoritatilor locale	300.000		300.000						
5402	10			Servicii publice comunitare de evidenta a persoanelor	1.394.000		1.394.000	1.190.257	1.190.257	1.190.257		1.183.829	
5502				TRANZACII PRIVIND DATORIA PUBLICA SI IMPRUMUTURI	2.709.000		2.809.000	2.748.109	2.748.109	2.748.109		2.748.128	
6000	02			Partea II-a APARARE, ORDINE PUBLICA SI SIGURANTA NATIONALA	23.000		23.000					463	
6102	05			ORDINE PUBLICA SI SIGURANTA NATIONALA	23.000		23.000					463	
				Protectie civila si protectia contra incendiilor (protectie civila nonmilitara)	23.000		23.000					463	
6500	02			Partea III-a CHELTUIELI SOCIAL-CULTURALE	190.730.000		226.838.000	74.465.137	74.897.483	70.620.757	4.276.726	55.168.225	
6502	03			INVATAMANT	109.759.000		126.885.000	16.396.036	16.683.966	15.950.485	733.481	14.187.387	
				Invatamant prescolar si primar	695.000		8.055.000	850.654	850.654	845.698	4.956	559.994	
				Invatamant prescolar	695.000		8.055.000	850.654	850.654	845.698	4.956	528.208	
				Invatamant primar								31.786	
				Invatamant secundar	107.703.000		112.806.000	9.728.030	9.788.030	9.288.710	499.320	7.807.559	
				Invatamant secundar inferior	1.075.000		2.352.000	2.166.503	2.226.503	2.140.728	85.775	1.936.785	



Capi- tot	Sub- capitol	Pa- ra- gra- ful	Ar- ti- col	Alii	Denumire indicator	Credite de angajament		Credite bugetare		Angajamente bugetare	Angajamente legale	Plati efectuate	Angajamente legale de platit	Chefeluiri efective
						initiale	definitive	initiale	definitive					
					B	1	2	3	4	5	6	7	8-6-7	9
6502	02				Invatamant secundar superior	106.621.000	110.362.000	7.492.417	7.492.417	7.492.417	7.492.417	7.078.873	413.544	5.801.664
	03				Invatamant profesional	7.000	92.000	69.110	69.110	69.110	69.110	69.109	1	69.110
	05				Invatamant postliceal	1.035.000	20.000	873.895	1.097.825	1.097.825	1.097.825	873.895	223.930	873.008
	11				Servicii auxiliare pentru educatie	106.000	120.000	111.039	111.039	111.039	111.039	111.039	223.930	110.152
	03				Internate si cantine pentru elevi	935.000	935.000	762.856	986.786	986.786	986.786	762.856	223.930	762.856
	30				Alte servicii auxiliare	326.000	4.949.000	4.943.457	4.947.457	4.947.457	4.947.457	4.942.182	5.275	4.946.826
	13				Invatamant anteprescolar	12.805.000	28.022.000	17.564.607	17.709.023	17.709.023	17.709.023	14.167.338	3.541.685	6.379.688
6602	06				SANATAIE									
	06				Servicii medicale in unitati sanitare cu paturi	8.996.000	24.201.000	14.191.603	14.336.019	14.336.019	14.336.019	10.794.334	3.541.685	3.026.088
	01				Spitale generale	7.946.000	23.017.000	13.028.844	13.173.260	13.173.260	13.173.260	9.631.575	3.541.685	1.863.329
	03				Unitati medico-sociale	1.050.000	1.184.000	1.162.759	1.162.759	1.162.759	1.162.759	1.162.759		1.162.759
	08				Servicii de sanatate publica	3.809.000	3.821.000	3.373.004	3.373.004	3.373.004	3.373.004	3.373.004	1.558	3.353.600
6702	03				CULTURA, RECREERE SI RELIGIE									
	03				Servicii culturale	32.767.000	32.305.000	6.602.458	6.602.458	6.602.458	6.602.458	6.600.900	1.558	3.301.348
	02				Biblioteci publice comunale, orasenesti, municipale	32.659.000	32.111.000	6.494.691	6.494.691	6.494.691	6.494.691	6.494.170	521	3.199.623
	03				Muzee	788.000	800.000	704.252	704.252	704.252	704.252	703.731	521	718.514
	04				Instituti publice de spectacole si concerte	5.565.000	4.425.000	965.525	965.525	965.525	965.525	965.525		516.724
	06				Case de cultura	1.407.000	1.987.000	1.962.000	1.962.000	1.962.000	1.962.000	1.962.000		1.962.000
	12				Consolidarea si restaurarea monumentelor istorice	24.899.000	24.899.000	2.862.914	2.862.914	2.862.914	2.862.914	2.862.914		2.385
	05				Servicii recreative si sportive	108.000	194.000	107.767	107.767	107.767	107.767	106.750	1.037	101.725
	01				Sport	108.000	194.000	107.767	107.767	107.767	107.767	106.750	1.037	101.725
6802					ASIGURARI SI ASISTENTA SOCIALA	35.399.000	39.626.000	33.902.036	33.902.036	33.902.036	33.902.036	33.902.036	2	31.299.802



Capi- tol	Sub- capi- tol	Grupa / titlu / articol	Ali- ne- at	Denumire indicator	Credite de angajament		Credite bugetare		Angajamente bugetare	Angajamente legale	Angajamente efectuate	Angajamente legale de platit	Cheltuieli efective
					initiale	definitive	initiale	definitive					
					1	2	3	4	5	6	7	8=6-7	9
		A		B									
				deseurilor									9.014
8000	02			Partea V-a ACTIUNI ECONOMICE	50.086.000		48.696.000	48.696.000	9.693.309	18.087.846	9.645.526	8.442.320	4.529.307
				ACTIUNI GENERALE ECONOMICE, SI DE MUNCA	4.366.000		4.366.000	4.366.000	956.725	956.725	956.725		6.371
				Actiuni generale economice si comerciale	4.366.000		4.366.000	4.366.000	956.725	956.725	956.725		6.371
				Programe de dezvoltare regionala si sociala	4.366.000		4.366.000	4.366.000	956.725	956.725	956.725		6.371
8402				TRANSPORTURI	45.720.000		44.310.000	44.310.000	8.733.829	17.128.366	8.686.046	8.442.320	4.520.181
				Transport rutier	45.720.000		44.310.000	44.310.000	8.733.829	17.128.366	8.686.046	8.442.320	4.520.181
				Transport in comun			5.000	5.000					
				Strazi	45.720.000		44.305.000	44.305.000	8.733.829	17.128.366	8.686.046	8.442.320	4.520.181
8702				ALTE ACTIUNI ECONOMICE			20.000	20.000	2.755	2.755	2.755		2.755
				Alte actiuni economice			20.000	20.000	2.755	2.755	2.755		2.755
9900	02			EXCEDENT/DEFICIT	-21.989.800		-22.304.000	-22.304.000	2.755	2.755	-12.168.941		2.755



Capi- tol	Sub- capi- tol	Pa- ra- graf	Crt- ra- ta / titlu col	Ali- ne- at	Denumire indicator	Credite de angajament		Credite bugetare		Angajamente bugetare	Angajamente legale	Plati efectuate	Angajamente legale de platit	Cheltuieli efective
						initiale	definitive	initiale	definitive					
						1	2	3	4	5	6	7	8-6-7	9
B														
					CHELTUIELI DE CAPITAL			163.294.000	155.198.000	18.362.560	26.757.097	18.026.036	8.731.061	1.697.230
			70		TITLUL XV ACTIVE NEFINANCIARE			162.794.000	154.193.000	17.362.560	25.757.097	17.026.036	8.731.061	1.697.230
			72		TITLUL XVI ACTIVE FINANCIARE			500.000	1.005.000	1.000.000	1.000.000	1.000.000		
			75		OPERATIUNI FINANCIARE			4.245.000	5.710.000	5.697.096	5.697.096	5.697.096		
			81		TITLUL XIX RAMBURSARI DE CREDITE			4.245.000	5.710.000	5.697.096	5.697.096	5.697.096		
			84		PLATI EFECTUATE IN ANII PRECEDENTI SI RECUPERATE IN ANUL CURENT				-152.000	-244.369	-244.369	-244.369		
			85		Titlul XXI PLATI EFECTUATE IN ANII PRECEDENTI SI RECUPERATE IN ANUL CURENT				-152.000	-244.369	-244.369	-244.369		
5100	02				Partea I-a SERVICII PUBLICE GENERALE			31.340.000	29.750.000	27.927.713	27.925.713	27.704.753	220.960	22.156.896
5102					AUTORITATI PUBLICE SI ACTIUNI EXTERNE			26.937.000	25.247.000	23.989.347	23.987.347	23.766.387	220.960	18.224.939
			01		CHELTUIELI CURENTE			21.538.000	18.740.000	17.989.932	17.987.932	17.766.972	220.960	17.613.991
			10		TITLUL I CHELTUIELI DE PERSONAL			18.070.000	15.773.000	15.648.254	15.648.254	15.428.230	220.024	15.293.094
			10 01		Cheltuieli salariale in bani			17.560.000	15.355.000	15.239.298	15.239.298	15.019.274	220.024	14.886.973
			10 01 01		Salarii de baza			16.500.000	14.535.000	14.437.207	14.437.207	14.217.183	220.024	14.086.941
			10 01 06		Alte sporuri			150.000	90.000	86.626	86.626	86.626		83.090
			10 01 12		Indemnizatii platite unor persoane din afara unitatii			340.000	340.000	332.628	332.628	332.628		332.628
			10 01 17		Indemnizatii de hrana			570.000	390.000	382.837	382.837	382.837		384.314
			10 02		Cheltuieli salariale in natura			113.000	71.000	67.104	67.104	67.104		67.104
			10 02 06		Vouchere de vacanta			113.000	71.000	67.104	67.104	67.104		67.104
			10 03		Contributii			397.000	347.000	341.852	341.852	341.852		339.017
			10 03 07		Contributia asiguratorie pentru munca			396.000	346.000	341.677	341.677	341.677		338.842
			10 03 08		Contributii platite de angajator in numele angajatului.			1.000	1.000	175	175	175		175




Capi- tol	Sub- capi- tol	Pa- ra- gra- ful	Ar- ti- col	Ali- ne- at	Denumire indicator	Credite de angajament		Credite bugetare		Angajamente bugetare	Angajamente legale	Plati efectuate	Angajamente legale de platit	Cheltuieli efective
						initiale	definitive	initiale	definitive					
						1	2	3	4	5	6	7	8=6-7	9
B														
					TITLUL II BUNURI SI SERVICII									
	20	01			Bunuri si servicii	3.318.000		2.944.000	2.944.000	2.319.149	2.317.149	2.316.213	936	2.170.269
	20	01	01		Furnituri de birou	2.665.000		2.456.000	2.456.000	1.952.070	1.950.070	1.949.134	936	1.837.904
	20	01	02		Materiale pentru curatenie	65.000		65.000	65.000	53.730	53.730	53.730		60.307
	20	01	03		Incalzit, iluminat si forta motrica	20.000		20.000	20.000	17.370	17.370	17.370		19.725
	20	01	05		Carburanti si lubrifianti	310.000		350.000	350.000	331.549	331.549	331.043		365.397
	20	01	06		Piese de schimb	52.000		64.000	64.000	39.485	39.485	39.485		39.485
	20	01	08		Posta, telecomunicatii, radio, tv, internet	2.000		2.000	2.000					
	20	01	09		Materiale si prestari de servicii cu caracter functional	180.000		270.000	270.000	262.535	262.535	262.535		262.535
	20	01	30		Alte bunuri si servicii pentru intretinere si functionare	16.000		16.000	16.000	11.102	11.102	11.102		12.067
	20	05			Bunuri de natura obiectelor de inventar	2.020.000		1.669.000	1.669.000	1.236.299	1.234.299	1.233.869	430	1.078.388
	20	05	30		Alte obiecte de inventar	180.000		26.000	26.000	22.352	22.352	22.352		
	20	06			Deplasari, detasari, transferari	180.000		26.000	26.000	22.352	22.352	22.352		
	20	06	01		Deplasari interne, detasari, transferari	36.000		88.000	88.000	67.670	67.670	67.670		54.870
	20	06	02		Deplasari in strainatate	10.000		12.000	12.000	9.960	9.960	9.960		9.960
	20	13			Pregatire profesionala	26.000		76.000	76.000	57.710	57.710	57.710		44.910
	20	19			Contributii ale administratiei publice locale la realizarea unor lucrari si servicii de interes public local, in baza unor conventii sau contracte de asociere	10.000		10.000	10.000	1.341	1.341	1.341		1.341
	20	25			Cheltuieli judiciare si extrajudiciare derivate din actiuni in reprezentarea intereselor statului, potrivit	144.000		131.000	131.000	130.899	130.899	130.899		130.899




Capi- tol	Sub- capitol	Pa- ra- graf	Cru- sa / titlu	Ar- ti- col	Ali- ne- at	Denumire indicator	Credite de angajament				Credite bugetare		Angajamente legale de platit	Plati efectuate	Angajamente legale de platit	Cheltuieli efective	
							initiale	definitive	initiale	definitive	initiale	definitive					
A							1	2	3	4	5	6	7	8=6-7	9		
B																	
						dispozitiilor legale			105.000		105.000	73.278	73.278	73.278	73.278	73.278	
			20	30		Alte cheltuieli			178.000		128.000	71.539	71.539	71.539	71.977	71.977	
			20	30	01	Reclama si publicitate			30.000		40.000	30.730	30.730	30.730	30.730	30.730	
			20	30	02	Protocol si reprezentare			61.000		61.000	18.476	18.476	18.476	18.476	18.476	
			20	30	03	Prime de asigurare non-viata			17.000		17.000	16.393	16.393	16.393	16.393	16.393	
			20	30	30	Alte cheltuieli cu bunuri si servicii			70.000		10.000	5.940	5.940	5.940	6.378	6.378	
			58			TITLUL X PROIECTE CU FINANTARE DIN FONDURI EXTERNE NERAMBURSABILE CADRULUI FINANCIAR 2014-2020 SI DIN FONDUL DE MODERNIZARE											
			58	02		Programe din Fondul Social European (FSE)										132.575	132.575
			58	02	01	Finantarea nationala										324	324
			58	02	02	Finantarea externa nerambursabila										132.251	132.251
			59			TITLUL XI ALTE CHELTUIELI			150.000		23.000	22.529	22.529	22.529	17.963	17.963	
			59	40		Sume aferente persoanelor cu handicap neincadrate			150.000		23.000	22.529	22.529	22.529	17.963	17.963	
			70			CHELTUIELI DE CAPITAL			1.154.000		949.000	488.313	488.313	488.313	611.038	611.038	
			71			TITLUL XV ACTIVE NEFINANCIARE			1.154.000		949.000	488.313	488.313	488.313	611.038	611.038	
			71	01		Active fixe			1.154.000		949.000	488.313	488.313	488.313	611.038	611.038	
			71	01	01	Constructii									248.931	248.931	
			71	01	02	Masini, echipamente si mijloace de transport											
			71	01	03	Mobilier, aparatura biroutica si alte active corporale			600.000		400.000	190.399	190.399	190.399	125.129	125.129	
			71	01	30	Alte active fixe (inclusiv reparatii capitale)			554.000		549.000	297.914	297.914	297.914	120.153	120.153	
																116.825	116.825



Capi- tol	Sub- capi- tol	Pa- ra- graf	Cru- sa / titlu col	Ali- ne- at	Denumire indicator	Credite de angajament		Credite bugetare		Angajamente bugetare	Angajamente legale	Plati efectuate	Angajamente legale de platit	Cheltuieli efective
						initiale	definitive	initiale	definitive					
						1	2	3	4	5	6	7	8=6-7	9
			A		B									
			75		OPERATIUNI FINANCIARE			4.245.000	5.710.000	5.697.096	5.697.096	5.697.096	5.697.096	
			81		TITLUL XIX RAMBURSARI DE CREDITE			4.245.000	5.710.000	5.697.096	5.697.096	5.697.096	5.697.096	
			81	02	Rambursari de credite interne			4.245.000	5.710.000	5.697.096	5.697.096	5.697.096	5.697.096	
			81	02	Rambursari de credite aferente datoriei publice interne locale			4.245.000	5.710.000	5.697.096	5.697.096	5.697.096	5.697.096	
			84		PLATI EFECTUATE IN ANII PRECEDENTI SI RECUPERATE IN ANUL CURENT				-152.000	-185.994	-185.994	-185.994	-185.994	
			85		Titlul XXI PLATI EFECTUATE IN ANII PRECEDENTI SI RECUPERATE				-152.000	-185.994	-185.994	-185.994	-185.994	
			85	01	PLATI EFECTUATE IN ANII PRECEDENTI SI recuperate in anul curent				-152.000	-185.994	-185.994	-185.994	-185.994	
			85	01	Plati efectuate in anii precedenti si recuperate in anul curent (SF)			1.694.000	1.694.000	1.190.257	1.190.257	1.190.257	1.190.257	1.183.829
			01		ALTE SERVICII PUBLICE GENERALE			1.694.000	1.694.000	1.190.802	1.190.802	1.190.802	1.190.802	1.183.829
			10		CHELTUIELI CURENTE			1.287.000	1.287.000	1.171.409	1.171.409	1.171.409	1.171.409	1.167.074
			10	01	TITLUL I CHELTUIELI DE PERSONAL			1.250.000	1.250.000	1.140.123	1.140.123	1.140.123	1.140.123	1.135.848
			10	01	Cheltuieli salariale in bani			1.200.000	1.200.000	1.106.036	1.106.036	1.106.036	1.106.036	1.101.101
			10	01	Salarii de baza			50.000	50.000	34.087	34.087	34.087	34.087	34.747
			10	01	Indemnizatii de hrana			9.000	9.000	5.712	5.712	5.712	5.712	5.712
			10	02	Cheltuieli salariale in natura			9.000	9.000	5.712	5.712	5.712	5.712	5.712
			10	02	Vouchere de vacanta			9.000	9.000	5.712	5.712	5.712	5.712	5.712
			10	03	Contributii			28.000	28.000	25.574	25.574	25.574	25.574	25.514
			10	03	Contributia asiguratorie pentru munca			28.000	28.000	25.574	25.574	25.574	25.574	25.514
			20		TITLUL II BUNURI SI SERVICII			107.000	107.000	19.393	19.393	19.393	19.393	16.755
			20	01	Bunuri si servicii			41.000	41.000	17.299	17.299	17.299	17.299	16.755




Capi- tol	Sub- capi- tol	Pa- ra- gra- ful	Ar- ti- co- l	Denumire indicator	Credite de angajament		Credite bugetare		Angajamente bugetare	Angajamente legale	Plati efectuate	Angajamente legale de platit	Cheltuieli efective
					initiale	definitive	initiale	definitive					
A				B	1	2	3	4	5	6	7	8-6-7	9
				caracter functional			195.000	1.131.000	737.149	737.149	733.739	3.410	794.463
	20	01	30	Alte bunuri si servicii pentru intretinere si functionare			364.800	1.319.000	1.068.532	1.068.532	1.067.594	938	1.096.630
	20	02		Reparatii curente				175.000	173.507	173.507	173.507		173.507
	20	03		Hrana			127.000	146.000	136.898	136.898	136.898		148.194
	20	03	01	Hrana pentru oameni			127.000	146.000	136.898	136.898	136.898		148.194
	20	05		Bunuri de natura obiectelor de inventar			1.000	1.000	415	415	415		152.883
	20	05	30	Alte obiecte de inventar			1.000	1.000	415	415	415		152.883
	20	06		Deplasari, detasari, transferari			1.000	6.000	3.176	3.176	3.176		3.176
	20	06	01	Deplasari interne, detasari, transferari			1.000	6.000	3.176	3.176	3.176		3.176
	20	13		Pregatire profesionala			2.000	49.000	27.998	27.998	26.498	1.500	27.278
	20	14		Protectia muncii				14.000	12.048	12.048	12.048		12.048
	20	30		Alte cheltuieli				7.000	8.680	8.680	7.000	1.680	7.095
	20	30	30	Alte cheltuieli cu bunuri si servicii				7.000	8.680	8.680	7.000	1.680	7.095
	56			TITLUL VIII PROIECTE CU FINANTARE DIN FONDURI EXTERNE NERAMBURSABILE (FEN) POSTADERARE			2.608.000	10.344.000	237.454	237.454	218.479	18.975	207.583
	56	48		Programe finantate din Fondul European de Dezvoltare Regionala (FEDR), aferente cadrelor financiare 2021-2027				7.165.000	29.871	29.871	29.871		
	56	48	01	Finantare nationala				2.784.000	11.118	11.118	11.118		
	56	48	02	Finantare externa nerambursabila				4.176.000	16.677	16.677	16.677		
	56	48	03	Cheltuieli neeligibile				205.000	2.076	2.076	2.076		
	56	49		Programe finantate din Fondul Social European (FSE), aferente cadrelor financiare 2021-2027			2.608.000	3.179.000	207.583	207.583	188.608	18.975	207.583




Capi- tol	Sub- capi- tol	Pa- za- a- ra / Titlu	Ar- fi- col	Ali- ne- at	Denumire indicator	Credite de angajament		Credite bugetare		Angajamente bugetare	Angajamente legale	Plati efectuate	Angajamente legale de platit	Cheltuieli efective
						initiale	definitive	initiale	definitive					
A						1	2	3	4	5	6	7	8-6-7	9
					B									
	56	49		01	Finantare nationala			395.000	406.000	4.150	4.150	3.771	379	4.150
	56	49		02	Finantare externa nerambursabila			2.213.000	2.773.000	203.433	203.433	184.837	18.596	203.433
	57				TITLUL VIII ASISTENTA SOCIALA			1.508.000	1.582.000	1.217.913	1.441.843	1.217.913	223.930	1.217.913
	57	02			Ajutoare sociale			1.508.000	1.582.000	1.217.913	1.441.843	1.217.913	223.930	1.217.913
	57	02		01	Ajutoare sociale in numerar			495.000	569.000	408.507	408.507	408.507		408.507
	57	02		03	Tichete de cresa si tichete sociale pentru gradinita			78.000	78.000	46.550	46.550	46.550		46.550
	57	02		05	Suport alimentar			935.000	935.000	762.856	986.786	762.856	223.930	762.856
	58				TITLUL X PROIECTE CU FINANTARE DIN FONDURI EXTERNE NERAMBURSABILE									
	58	02			CADRULUI FINANCIAR 2014-2020 SI DIN FONDUL DE MODERNIZARE									
	58	02			Programe din Fondul Social European (FSE)									24.672
	58	02		01	Finantarea nationala									24.672
	58	02		02	Finantarea externa nerambursabila									620
	60				Titlul XII PROIECTE CU FINANTARE DIN SUMELE REPRESENTAND ASISTENTA FINANCIARA NERAMBURSABILA									24.052
	60	01			AFERENTA PNRR			3.751.000	8.383.000	7.587.937	7.587.937	7.587.937		6.719.042
	60	03			Fonduri europene nerambursabile			3.154.000	7.027.000	6.358.471	6.358.471	6.358.471		5.960.638
	61				Sume aferente TVA Titlul XIII PROIECTE CU FINANTARE DIN SUMELE AFERENTE COMPONENTEI DE IMPRUMUT A PNRR			597.000	1.356.000	1.229.466	1.229.466	1.229.466		758.404
	61	01			Fonduri din imprumut rambursabil			305.000	305.000	247.693	247.693	247.693		247.693
	61	03			Sume aferente TVA			256.000	256.000	208.145	208.145	208.145		208.145
	61	03						49.000	49.000	39.548	39.548	39.548		39.548



Capi- tol	Sub- capi- tol	Ar- ti- col	Denumire indicator	Credite de angajament		Credite bugetare		Angajamente bugetare	Angajamente legale	Plati efectuate	Angajamente legale de platit	Cheltuieli efective
				initiale	definitive	initiale	definitive					
				1	2	3	4	5	6	7	8=6-7	9
B												
		70	CHELTUIELI DE CAPITAL			98.763.000	99.196.000	1.322.386	1.322.386	1.031.427	290.959	106.452
		71	TITLUL XV ACTIVE NEFINANCIARE			98.763.000	99.196.000	1.322.386	1.322.386	1.031.427	290.959	106.452
		71 01	Active fixe			98.763.000	99.196.000	1.322.386	1.322.386	1.031.427	290.959	106.452
		71 01 01	Constructii			291.000	291.000	290.959	290.959		290.959	1.983
		71 01 02	Masini, echipamente si mijloace de transport									
		71 01 03	Mobilier, aparatura birotica si alte active corporale									59.353
		71 01 30	Alte active fixe (inclusiv reparatii capitale)			98.472.000	98.905.000	1.031.427	1.031.427			22.044
		34	PLATI EFECTUATE IN ANII PRECEDENTI SI RECUPERATE IN ANUL CURENT									23.072
		35	Titlul XXI PLATI EFECTUATE IN ANII PRECEDENTI SI RECUPERATE									
		35 01	IN ANUL CURENT									
		35 01 01	Plati efectuate in anii precedenti si recuperate in anul curent									
		35 01 01	Plati efectuate in anii precedenti si recuperate in anul curent (SF)									
		6602	SANATA TE			12.805.000	28.022.000	17.564.607	17.709.023	14.167.338	3.541.685	6.379.688
		6602	CHELTUIELI CURENTE			12.505.000	27.382.000	16.947.107	17.091.523	13.549.838	3.541.685	6.379.688
		6602 01	TITLUL I CHELTUIELI DE PERSONAL			3.761.000	3.761.000	3.321.785	3.321.785	3.321.785		3.302.381
		6602 01 01	Cheltuieli salariale in bani			3.651.000	3.651.000	3.237.405	3.237.405	3.237.405		3.218.411
		6602 01 01 01	Salarii de baza			3.101.000	3.101.000	2.717.901	2.717.901	2.717.901		2.701.611
		6602 01 01 06	Alte sporuri			412.000	412.000	412.000	412.000	412.000		410.474
		6602 01 01 17	Indemnizatii de hrana			138.000	138.000	107.504	107.504	107.504		106.326




Capi- tol	Sub- capi- tol	Pa- ra- graf	Gr- upa / titlu col	Ar- ti- col	Ali- ne- at	Denumire indicator	Credite de angajament		Credite bugetare		Angajamente bugetare	Angajamente legale	Plati efectuate	Angajamente legale de platit	Cheltuieli efective
							initiale	definitive	initiale	definitive					
							1	2	3	4	5	6	7	8=6-7	9
			A			B									
			10	02		Cheltuieli salariale in natura	27.000		27.000	27.000	12.304	12.304	12.304	12.304	12.304
			10	02	06	Vouchere de vacanta	27.000		27.000	27.000	12.304	12.304	12.304	12.304	12.304
			10	03		Contributii	83.000		83.000	83.000	72.076	72.076	72.076	72.076	71.666
			10	03	07	Contributia asiguratorie pentru munca	83.000		83.000	83.000	72.076	72.076	72.076	72.076	71.666
			20			TITLUL II BUNURI SI SERVICII	48.000		48.000	60.000	51.219	51.219	51.219	51.219	51.219
			20	01		Bunuri si servicii	35.000		35.000	47.000	40.390	40.390	40.390	40.390	40.390
			20	01	01	Furnituri de birou	3.000		3.000	3.000	546	546	546	546	546
			20	01	02	Materiale pentru curatenie	4.000		4.000	4.000	3.019	3.019	3.019	3.019	3.019
			20	01	30	Alte bunuri si servicii pentru intretinere si functionare	28.000		28.000	40.000	36.825	36.825	36.825	36.825	36.825
			20	02		Reparatii curente	2.000		2.000	2.000					
			20	04		Medicamente si materiale sanitare	11.000		11.000	11.000	10.829	10.829	10.829	10.829	10.829
			20	04	01	Medicamente	7.000		7.000	7.000	6.908	6.908	6.908	6.908	6.908
			20	04	02	Materiale sanitare	4.000		4.000	4.000	3.921	3.921	3.921	3.921	3.921
			51			TITLUL VI TRANSFERURI INTRE UNITATI ALE ADMINISTRATIEI PUBLICE	3.699.000		3.699.000	3.833.000	2.989.839	2.989.839	2.989.839	2.989.839	2.989.839
			51	01		Transferuri curente	1.050.000		1.050.000	1.184.000	1.162.759	1.162.759	1.162.759	1.162.759	1.162.759
			51	01	39	Transferuri din bugetele locale pentru finantarea unitatilor de asistenta sociala si medico-sociale	1.050.000		1.050.000	1.184.000	1.162.759	1.162.759	1.162.759	1.162.759	1.162.759
			51	02		Transferuri de capital	2.649.000		2.649.000	2.649.000	1.827.080	1.827.080	1.827.080	1.827.080	1.827.080
			51	02	25	Transferuri din veniturile proprii ale Ministerului Sanatatii catre bugetele locale pentru finantarea aparaturii medicale si echipamentelor de comuni- catii in urgenta in sanatare	2.649.000		2.649.000	2.649.000	1.827.080	1.827.080	1.827.080	1.827.080	1.827.080



Capi- tol	Sub- capi- tol	Pa- ra- graf	Ar- ti- col	Al- ne- at	Denumire indicator	Credite de angajament		Credite bugetare		Angajamente bugetare	Angajamente legale	Plati efectuate	Angajamente legale de platit	Cheltuieli efective
						initiale	definitive	initiale	definitive					
						1	2	3	4	5	6	7	8-6-7	9
A						B								
		56			TITLUL VIII PROIECTE CU FINANTARE DIN FONDURI EXTERNE NERAMBURSABILE (FEN)									
		56	48		POSTADERARE	4.997.000		19.728.000		10.584.264	10.584.264	7.186.995	3.397.269	36.249
					Programe finantate din Fondul European de Dezvoltare Regionala (FEDR), aferente cadrelui financiar 2021-2027									
		56	48	01	Finantare nationala	4.997.000		19.728.000		10.584.264	10.584.264	7.186.995	3.397.269	36.249
		56	48	02	Finantare externa nerambursabila	685.000		2.891.000		1.587.114	1.587.114	1.077.523	509.591	
		56	48	03	Cheltuieli neeligibile	3.873.000		16.372.000		8.993.645	8.993.645	6.105.967	2.887.678	36.249
		58			TITLUL X PROIECTE CU FINANTARE DIN FONDURI EXTERNE NERAMBURSABILE	439.000		465.000		3.505	3.505	3.505		
		58	01		CADRULUI FINANCIAR 2014-2020 SI DIN FONDUL DE MODERNIZARE									
					Programe din Fondul European de Dezvoltare Regionala (FEDR)								144.416	144.416
		58	01	03	Cheltuieli neeligibile								144.416	144.416
		70			CHELTUIELI DE CAPITAL	300.000		640.000		617.500	617.500	617.500		
		71			TITLUL XV ACTIVE NEFINANCIARE	300.000		640.000		617.500	617.500	617.500		
		71	01		Active fixe	300.000		640.000		617.500	617.500	617.500		
		71	01	30	Alte active fixe (inclusiv reparatii capitale)									
					CULTURA, RECREERE SI RELIGIE	32.767.000		32.305.000		6.602.458	6.602.458	6.600.900	1.558	3.301.348
6702		01			CHELTUIELI CURENTE	31.566.000		32.162.000		6.592.458	6.592.458	6.590.900	1.558	3.294.558
		10			TITLUL I CHELTUIELI DE PERSONAL	1.472.000		1.472.000		1.078.692	1.078.692	1.078.692		1.085.453
		10	01		Cheltuieli salariale in bani	1.423.000		1.423.000		1.047.502	1.047.502	1.047.502		1.059.590
		10	01	01	Salarii de baza	1.307.000		1.307.000		970.408	970.408	970.408		982.765



Capi- tol	Sub- capi- tol	Pa- ra- gra- ful	Ar- ti- col	Ali- ne- at	Denumire indicator	Credite de angajament		Credite bugetare		Angajamente bugetare	Angajamente legale	Plati efectuate	Angajamente legale de platit	Cheltuieli efective
						initiale	definitive	initiale	definitive					
						1	2	3	4	5	6	7	8=6-7	9
					B									
					06	Alte sporuri		40.000	40.000	26.051	26.051	26.051		25.105
					17	Indemnizatii de hrana		76.000	76.000	51.043	51.043	51.043		51.720
					02	Cheltuieli salariale in natura		16.000	16.000	7.616	7.616	7.616		2.016
					06	Vouchere de vacanta		16.000	16.000	7.616	7.616	7.616		2.016
					03	Contributii		33.000	33.000	23.574	23.574	23.574		23.847
					07	Contributia asiguratorie pentru munca		33.000	33.000	23.574	23.574	23.574		23.847
					20	TITLUL II BUNURI SI SERVICII		258.000	274.000	228.578	228.578	227.020	1.558	234.065
					01	Bunuri si servicii		240.000	262.000	223.569	223.569	222.011	1.558	229.056
					01	Furnituri de birou		4.000	4.000	829	829	829		829
					02	Materiale pentru curatenie		10.000	10.000	2.546	2.546	2.546		2.546
					03	Incalzit, iluminat si forta motrica		195.000	212.000	194.009	194.009	193.488	521	199.496
					30	Alte bunuri si servicii pentru intretinere si functionare								
					05	Bunuri de natura obiectelor de inventar		31.000	36.000	26.185	26.185	25.148	1.037	26.185
					30	Alte obiecte de inventar		1.000						
					06	Deplasari, detasari, transferari		2.000	2.000	1.437	1.437	1.437		1.437
					05	Deplasari interne, detasari, transferari		2.000	2.000	1.437	1.437	1.437		1.437
					30	Alte cheltuieli		15.000	10.000	3.572	3.572	3.572		3.572
					30	Alte cheltuieli cu bunuri si servicii		15.000	10.000	3.572	3.572	3.572		3.572
					51	TITLUL VI TRANSFERURI INTRE UNITATI ALE ADMINISTRATIEI PUBLICE		1.407.000	1.987.000	1.962.000	1.962.000	1.962.000		1.962.000
					01	Transferuri curente		1.407.000	1.987.000	1.962.000	1.962.000	1.962.000		1.962.000
					01	Transferuri catre institutiile publice		1.407.000	1.987.000	1.962.000	1.962.000	1.962.000		1.962.000
					56	TITLUL VIII PROIECTE CU FINANTARE DIN FONDURI EXTERNE NERAMBURSABILE (FEN) POSTADERARE		28.429.000	28.429.000	3.323.188	3.323.188	3.323.188		3.323.188



Capi- tol	Sub- capitol	Pa- ra- gra- ful	Gr- upa / Titlu	Ar- ti- col	Ali- ne- at	Denumire indicator	Credite de angajament		Credite bugetare		Angajamente bugetare	Angajamente legale	Plati efectuate	Angajamente legale de platit	Cheltuieli efective
							initiale	definitive	initiale	definitive					
A							1	2	3	4	5	6	7	8-6-7	9
						B									
			10	01	06	Alte sporuri	108.000		108.000	108.000	81.464	81.464	81.464		81.623
			10	01	17	Indemnizatii de hrana	629.000		629.000	629.000	557.342	557.342	557.341	1	556.125
			10	02		Cheltuieli salariale in natura	141.000		141.000	141.000	54.120	54.120	54.120		54.120
			10	02	06	Vouchere de vacanta	141.000		141.000	141.000	54.120	54.120	54.120		54.120
			10	03		Contributii	221.000		221.000	221.000	190.241	190.241	190.241		191.731
			10	03	07	Contributia asiguratorie pentru munca	221.000		221.000	221.000	190.241	190.241	190.241		191.731
			20			TITLUL II BUNURI SI SERVICII									
			20	01		Bunuri si servicii	36.000		36.000	36.000	27.016	27.016	27.016	1	27.016
			20	01	01	Furnituri de birou	2.000		2.000	2.000					625
			20	01	02	Materiale pentru curatenie	2.000		2.000	2.000	625	625	625		625
			20	01	03	Incalzit, iluminat si forta motrica	15.000		15.000	15.000	12.180	12.180	12.180		12.180
			20	01	09	Materiale si prestari de servicii cu caracter functional	10.000		10.000	10.000	7.960	7.960	7.960		7.960
			20	01	30	Alte bunuri si servicii pentru intretinere si functionare	7.000		7.000	7.000	6.251	6.251	6.251		6.251
			20	03		Hrana	33.000		33.000	33.000	31.474	31.474	31.473	1	31.474
			20	03	01	Hrana pentru oameni	33.000		33.000	33.000	31.474	31.474	31.473	1	31.474
			20	04		Medicamente si materiale sanitare	4.000		4.000	4.000	513	513	513		513
			20	04	01	Medicamente	2.000		2.000	2.000	131	131	131		131
			20	04	02	Materiale sanitare	2.000		2.000	2.000	382	382	382		382
			20	05		Bunuri de natura obiectelor de inventar	3.000		3.000	3.000	1.595	1.595	1.595		1.595
			20	05	30	Alte obiecte de inventar	3.000		3.000	3.000	1.595	1.595	1.595		1.595
			51			TITLUL VI TRANSFERURI INTRE UNITATI ALE ADMINISTRATIEI PUBLICE									
			51	01		Transferuri curente	1.380.000		1.380.000	1.380.000	1.826.844	1.826.844	1.826.844		1.826.844
			51	01	01	Transferuri din bugetele locale pentru	1.280.000		1.280.000	1.280.000	1.804.847	1.804.847	1.804.847		1.804.847

Capi- tol	Sub- capi- tol	Pa- ra- graf	Gr- up / titlu	Ar- ti- col	Denumire indicator	Credite de angajament		Credite bugetare		Angajamente bugetare	Angajamente legale	Plati efectuate	Angajamente legale de platit	Cheltuieli efective
						initiale	definitive	initiale	definitive					
		A			B	1	2	3	4	5	6	7	8-6-7	9
					FONDURI EXTERNE NERAMBURSABILE (FEN)									
					POSTADERARE			88.551.000	130.170.000	4.156.969	4.156.969	4.156.969	3.205.821	
			56	43	Programe finantate din Fondul European de Dezvoltare Regionala (FEDR), aferente cadrului financiar 2021-2027			88.551.000	130.170.000	4.156.969	4.156.969	4.156.969	2.693.676	
			56	43	01 Finantare nationala			12.072.000	18.061.000	623.545	623.545	623.545	512.145	
			56	43	02 Finantare externa nerambursabila			76.419.000	112.049.000	3.533.424	3.533.424	3.533.424		
			56	43	03 Cheltuieli neeligibile			60.000	60.000					
			50		Titlul XII PROIECTE CU FINANTARE									
					DIN SUMELE REPREZENTAND ASISTENTA FINANCIARA NERAMBURSABILA									
					AFERENTA PNRR									
			50	01	Fonduri europene nerambursabile			44.039.000		35.147.273	35.147.273	31.941.452	3.205.821	
			50	03	Sume aferente TVA			36.972.000		29.455.596	29.455.596	26.761.920	2.693.676	
			51		Titlul XIII PROIECTE CU FINANTARE			7.067.000		5.691.677	5.691.677	5.179.532		
					DIN SUMELE AFERENTE COMPONENTEI DE IMPRUMUT A PNRR									
			51	01	Fonduri din imprumut rambursabil			68.335.000	25.368.000	7.255.289	7.255.289	7.255.289		2.915
			51	03	Sume aferente TVA			57.373.000	21.300.000	6.070.070	6.070.070	6.070.070		2.915
			70		CHELTUIELI DE CAPITAL			10.962.000	4.068.000	1.185.219	1.185.219	1.185.219		
			71		TITLUL XV ACTIVE NEFINANCIARE			19.635.000	12.753.000	10.426.408	10.426.408	10.380.926	45.482	821.682
			71	01	Active fixe			19.635.000	12.753.000	10.426.408	10.426.408	10.380.926	45.482	821.682
			71	01	Constructii			600.000	1.000.000	967.009	967.009	967.009		328.664
			71	01	03 Mobilier, aparatura birotica si alte active corporale									
			71	01	30 Alte active fixe									6.349





Capi- tot	Sub- capitol	Ta- ca- p / Titlu	Gr- u- si- col	Al- ne- at	Denumire indicator	Credite de angajament		Credite bugetare		Angajamente bugetare	Angajamente legale	Plati efectuate	Angajamente legale de platit	Cheltuieli efective
						initiale	definitive	initiale	definitive					
						1	2	3	4	5	6	7	8=6-7	9
A														
	00	01			Fonduri europene nerambursabile				1.612.000	935.863	935.863		935.863	
	00	03			Sume aferente TVA				307.000	196.531	196.531		196.531	
	01				Titlul XIII PROIECTE CU FINANTARE DIN SUMELE AFERENTE COMPONENTEI DE IMPRUMUT A PNRR									
	01	01			Fonduri din imprumut rambursabil			5.700.000	3.783.000	3.780.333	3.780.333	3.780.333		3.780.333
	01	03			Sume aferente TVA			4.789.000	3.178.000	3.176.750	3.176.750	3.176.750		3.176.750
	00				CHELTUIELI DE CAPITAL			911.000	605.000	603.583	603.583	603.583		603.583
	01				TITLUL XV ACTIVE NEFINANCIARE			912.000	1.417.000	1.053.701	1.053.701	1.053.701		1.053.701
	01	01			Active fixe			412.000	417.000	53.701	53.701	53.701		53.701
	01	01			Constructii			412.000	417.000	53.701	53.701	53.701		53.701
	01	01			Masini, echipamente si mijloace de transport									9.014
	01	01			Alte active fixe (inclusiv reparatii capitale)			412.000	417.000	53.701	53.701	53.701		53.701
	02				TITLUL XVI ACTIVE FINANCIARE			500.000	1.000.000	1.000.000	1.000.000	1.000.000		1.000.000
	02	01			Active financiare			500.000	1.000.000	1.000.000	1.000.000	1.000.000		1.000.000
	02	01			Participare la capitalul social al societatilor comerciale			500.000	1.000.000	1.000.000	1.000.000	1.000.000		1.000.000
8000	02				Partea V-a ACTIUNI ECONOMICE			50.086.000	48.696.000	9.693.309	18.087.846	9.645.526	8.442.320	4.529.307
8002					ACTIUNI GENERALE ECONOMICE, SI DE MUNCA			4.366.000	4.366.000	956.725	956.725	956.725		956.725
	01				CHELTUIELI CURENTE			4.366.000	4.366.000	997.088	997.088	997.088		997.088
	00				TITLUL II BUNURI SI SERVICII			10.000	10.000	6.120	6.120	6.120		6.120
	00	01			Bunuri si servicii			10.000	10.000	6.120	6.120	6.120		6.120
	00	01			Incalzit, iluminat si forta motrica			3.000	3.000	1.736	1.736	1.736		1.736



Capi- tot	Sub- capit- ol	Ta- a- pi / Titlu col	Ar- di- col	Ali- ne- at	Denumire indicator	Credite de angajament		Credite bugetare		Angajamente bugetare	Angajamente legale	Plati efectuate	Angajamente legale de platit	Cheltieli efective
						initiale	definitive	initiale	definitive					
						1	2	3	4	5	6	7	8=6-7	9
B														
	04	01			Apa, canal si salubritate			2.000	2.000					
	00	01			Alte bunuri si servicii pentru intretinere si functionare			5.000	5.000	4.384	4.384	4.384		4.384
	06				TITLUL VIII PROIECTE CU FINANTARE DIN FONDURI EXTERNE NERAMBURSABILE (FEN) POSTADERARE			4.356.000	4.356.000	990.968	990.968	990.968		
	06	48			Programe finantate din Fondul European de Dezvoltare Regionala (FEDR), aferente cadrelui financiar 2021-2027			4.356.000	4.356.000	990.968	990.968	990.968		
	06	48		01	Finantare nationala			219.000	219.000	49.548	49.548	49.548		
	06	48		02	Finantare externa nerambursabila			4.137.000	4.137.000	941.420	941.420	941.420		
	08				TITLUL X PROIECTE CU FINANTARE DIN FONDURI EXTERNE NERAMBURSABILE CADRULUI FINANCIAR 2014-2020 SI DIN FONDUL DE MODERNIZARE									547
	08	01			Programe din Fondul European de Dezvoltare Regionala (FEDR)									547
	08	01		01	Finantarea nationala									547
	05				TITLUL XV PLATI EFECTUATE IN ANII PRECEDENTI SI RECUPERATE IN ANUL CURENT					-40.363	-40.363	-40.363		
	05				Titlul XXI PLATI EFECTUATE IN ANII PRECEDENTI SI RECUPERATE IN ANUL CURENT					-40.363	-40.363	-40.363		
	05	01			Plati efectuate in anii precedenti si recuperate in anul curent					-40.363	-40.363	-40.363		




Capi- tol	Pa- ra- gra- ful	Gra- pa / Titlu	Ali- ne- at	Denumire indicator	Credite de angajament		Credite bugetare		Angajamente bugetare	Angajamente legale	Plati efectuate	Angajamente legale de platit	Cheltuieli efective
					initiale	definitive	initiale	definitive					
				B	1	2	3	4	5	6	7	8=6-7	9
	A												
8702		35	02	Plati efectuate in anii precedenti si recuperate in anul curent (SD)					-15.095	-15.095	-15.095		
				ALTE ACTIUNI ECONOMICE				20.000	2.755	2.755	2.755		2.755
		01		CHELTUIELI CURENTE				20.000	2.755	2.755	2.755		2.755
		20		TITLUL II BUNURI SI SERVICII				20.000	2.755	2.755	2.755		2.755
		20		Bunuri si servicii				20.000	2.755	2.755	2.755		2.755
		20	30	Alte bunuri si servicii pentru intretinere si functionare				20.000	2.755	2.755	2.755		2.755
9900	02			EXCEDENT/DEFICIT			-21.989.000	-22.304.000	2.755	2.755	-12.168.941		2.755


Conducatorul institutiei,

Conducatorul compartimentului
financiar-contabil


TOTAL JUDET

CONTUL DE EXECUTIE AL BUGETULUI LOCAL - CHELTUIELI
SECTIUNEA DE FUNCTIONARE
31.12.2025

Capi- tol	Sub- cap- tol	Pa- ra- graf	Denumire indicator	Credite de angajament		Credite bugetare		Angajamente bugetare	Angajamente legale	Plati efectuate	Angajamente legale de platit	Cheltuieli efective
				initiale	definitive	initiale	definitive					
			B	1	2	3	4	5	6	7	8-6-7	9
5002			TOTAL CHELTUIELI	94.773.000		115.957.000	110.323.790	110.609.720	109.915.199	694.521	104.516.491	104.516.491
		01	CHELTUIELI CURENTE	90.528.000		110.399.000	104.815.605	105.101.535	104.407.014	694.521	104.516.491	104.516.491
		10	TITLUL I CHELTUIELI DE PERSONAL	35.176.000		32.682.000	30.805.382	30.869.382	30.517.828	351.554	30.427.614	30.427.614
		20	TITLUL II BUNURI SI SERVICII	29.708.000		45.786.000	43.180.398	43.178.398	43.059.361	119.037	43.112.660	43.112.660
		30	TITLUL III DOBANZI	2.690.000		2.790.000	2.729.779	2.729.779	2.729.779		2.729.798	2.729.798
		50	TITLUL V FONDURI DE REZERVA	300.000		300.000						
		51	TITLUL VI TRANSFERURI IN TRE UNITATI ALE ADMINISTRATIEI PUBLICE	3.737.000		4.991.000	4.929.606	4.929.606	4.929.606	4.929.606	4.929.606	4.929.606
		55	TITLUL VII ALTE TRANSFERURI	643.000		1.963.000	1.961.623	1.961.623	1.961.623	1.961.623	1.961.623	1.961.623
		57	TITLUL VIII ASISTENTA SOCIALA	18.124.000		21.864.000	21.186.288	21.410.218	21.186.288	223.930	21.337.227	21.337.227
		59	TITLUL XI ALTE CHELTUIELI	150.000		23.000	22.529	22.529	22.529		17.963	17.963
		79	OPERATIUNI FINANCIARE	4.245.000		5.710.000	5.697.096	5.697.096	5.697.096			
		81	TITLUL XIX RAMBURSARI DE CREDITE	4.245.000		5.710.000	5.697.096	5.697.096	5.697.096			
		84	PLATI EFECTUATE IN ANII PRECEDENTI SI RECUPERATE IN ANUL CURENT			-152.000	-188.911	-188.911	-188.911			
		85	Titlul XXI PLATI EFECTUATE IN ANII PRECEDENTI SI RECUPERATE IN ANUL CURENT			-152.000	-188.911	-188.911	-188.911			
5100 02			Partea I-a SERVICII PUBLICE GENERALE	30.186.000		28.801.000	27.439.400	27.437.400	27.216.440	220.960	21.413.283	21.413.283
5102			AUTORITATI PUBLICE SI ACTIUNI EXTERNE	25.783.000		24.298.000	23.501.034	23.499.034	23.278.074	220.960	17.481.326	17.481.326
		01	CHELTUIELI CURENTE	21.538.000		18.740.000	17.989.932	17.987.932	17.766.972	220.960	17.481.326	17.481.326
		10	TITLUL I CHELTUIELI DE PERSONAL	18.070.000		15.773.000	15.648.254	15.648.254	15.428.230	220.024	15.293.094	15.293.094
		10 10	Cheltuieli salariale in bani	17.560.000		15.355.000	15.239.298	15.239.298	15.019.274	220.024	14.886.973	14.886.973
		10 10 01	Salarii de baza	16.500.000		14.535.000	14.437.207	14.437.207	14.217.183	220.024	14.086.941	14.086.941
		10 10 06	Alte sporuri	150.000		90.000	86.626	86.626	86.626		83.090	83.090
		10 10 12	Indemnizatii platite unor persoane din									




Capi- tol .	Pa- ra- gra- ful	A- li- ne- at	Denumire indicator	Credite de angajament		Credite bugetare		Angajamente bugetare	Angajamente legale	Plati efectuate	Angajamente legale de platit	Cheltuieli efective
				initiale	definitive	initiale	definitive					
			B	1	2	3	4	5	6	7	8=6-7	9
			afara unitatii	340.000		340.000	340.000	332.628	332.628	332.628	8=6-7	9
	10	0	17	Indemnizatii de hrana			390.000	382.837	382.837	382.837		332.628
	10	0	06	Cheltuieli salariale in natura			71.000	67.104	67.104	67.104		382.837
	10	0	06	Vouchere de vacanta			71.000	67.104	67.104	67.104		67.104
	10	0	07	Contributii			397.000	341.852	341.852	341.852		67.104
	10	0	07	Contributia asiguratorie pentru munca			396.000	341.677	341.677	341.677		339.017
	10	0	08	Contributii platite de angajator in numele angajatului			1.000	175	175	175		338.842
	20	0		TITLUL II BUNURI SI SERVICII			3.318.000	2.944.000	2.319.149	2.316.213		175
	20	0	01	Bunuri si servicii			2.665.000	2.456.000	1.952.070	1.949.134		2.170.269
	20	0	01	Furnituri de birou			65.000	65.000	53.730	53.730		1.837.904
	20	0	02	Materiale pentru curatenie			20.000	20.000	17.370	17.370		60.307
	20	0	03	Incalzit, iluminat si forta motrica			310.000	350.000	331.549	331.043		19.725
	20	0	05	Carburanti si lubrifianti			52.000	64.000	39.485	39.485		365.397
	20	0	06	Piese de schimb			2.000	2.000				39.485
	20	0	08	Posta, telecomunicatii, radio, tv, internet			180.000	270.000	262.535	262.535		506
	20	0	09	Materiale si prestari de servicii cu caracter functional			16.000	16.000	11.102	11.102		262.535
	20	0	30	Alte bunuri si servicii pentru intretinere si functionare			2.020.000	1.669.000	1.236.299	1.234.299		39.485
	20	0	30	Bunuri de natura obiectelor de inventar			180.000	26.000	22.352	22.352		12.067
	20	0	30	Alte obiecte de inventar			180.000	26.000	22.352	22.352		1.078.388
	20	0	01	Deplasari, detasari, transferari			36.000	88.000	67.670	67.670		54.870
	20	0	01	Deplasari interne, detasari, transferari			10.000	12.000	9.960	9.960		9.960
	20	0	02	Deplasari in strainatate			26.000	76.000	57.710	57.710		44.910



Capi- tol	Sub- ca- ta- (1 gr)	Pa- ra- gra- ful Titlu	Ali- ne- at	Denumire indicator	Credite de angajament		Credite bugetare		Angajamente bugetare	Angajamente legale	Plati efectuate	Angajamente legale de platit	Cheltuieli efective
					initiale	definitive	initiale	definitive					
					1	2	3	4	5	6	7	8-6-7	9
		A		B									
		20	3	Pregatire profesionala			10.000	10.000	1.341	1.341	1.341		1.341
		20	9	Contributii ale administratiei publice locale la realizarea unor lucrari si servicii de interes public local, in baza unor conventii sau contracte de asociere			144.000	131.000	130.899	130.899	130.899		130.899
		20	5	Cheltuieli judiciare si extrajudiciare derivate din actiuni in reprezentarea intereselor statului, potrivit dispozitiilor legale			105.000	105.000	73.278	73.278	73.278		73.278
		20	0	Alte cheltuieli			178.000	128.000	71.539	71.539	71.539		71.977
		20	0	01 Reclama si publicitate			30.000	40.000	30.730	30.730	30.730		30.730
		20	0	02 Protocol si reprezentare			61.000	61.000	18.476	18.476	18.476		18.476
		20	0	03 Prime de asigurare non-viata			17.000	17.000	16.393	16.393	16.393		16.393
		20	0	03 Alte cheltuieli cu bunuri si servicii			70.000	10.000	5.940	5.940	5.940		6.378
		59		TITLUL XI ALTE CHELTUIELI			150.000	23.000	22.529	22.529	22.529		17.963
		59	0	Sume aferente persoanelor cu handicap neincadrate			150.000	23.000	22.529	22.529	22.529		17.963
		79		OPERATIUNI FINANCIARE			4.245.000	5.710.000	5.697.096	5.697.096	5.697.096		
		81		TITLUL XIX RAMBURSARI DE CREDITE			4.245.000	5.710.000	5.697.096	5.697.096	5.697.096		
		81	2	Rambursari de credite interne			4.245.000	5.710.000	5.697.096	5.697.096	5.697.096		
		81	2	05 Rambursari de credite aferente datoriei publice interne locale			4.245.000	5.710.000	5.697.096	5.697.096	5.697.096		
		84		PLATI EFECTUATE IN ANII PRECEDENTII SI RECUPERATE IN ANUL CURENT				-152.000	-185.994	-185.994	-185.994		
		85		Titlul XXI PLATI EFECTUATE IN ANII PRECEDENTI SI RECUPERATE				-152.000	-185.994	-185.994	-185.994		



Capi- tol	Sub- cap- to- l	Pa- ra- gra- ful	Gru- pa / Titlu	Ali- ne- at	Denumire indicator	Credite de angajament		Credite bugetare		Angajamente bugetare	Angajamente legale	Plati efectuate	Angajamente legale de platit	Cheltuieli efective
						initiale	definitive	initiale	definitive					
						1	2	3	4	5	6	7	8-6-7	9
						B								
						IN ANUL CURENT								
	85	10			Plati efectuate in anii precedenti si recuperate in anul curent				-152.000	-185.994	-185.994	-185.994		
	85	10		01	Plati efectuate in anii precedenti si recuperate in anul curent (SF)			1.694.000	1.694.000	1.190.257	1.190.257	1.190.257		
	01				ALTE SERVICII PUBLICE GENERALE			1.694.000	1.694.000	1.190.802	1.190.802	1.190.802		
	10				CHELTUIELI CURENTE			1.287.000	1.287.000	1.171.409	1.171.409	1.171.409		
	10				TITLUL I CHELTUIELI DE PERSONAL			1.250.000	1.250.000	1.140.123	1.140.123	1.140.123		
	10				Cheltuieli salariale in bani			1.200.000	1.200.000	1.106.036	1.106.036	1.106.036		
	10			01	Salarii de baza			50.000	50.000	34.087	34.087	34.087		1.183.829
	10			17	Indemnizatii de hrana			9.000	9.000	5.712	5.712	5.712		1.183.829
	10				Cheltuieli salariale in natura			9.000	9.000	5.712	5.712	5.712		1.167.074
	10			06	Vouchere de vacanta			28.000	28.000	25.574	25.574	25.574		1.135.848
	10				Contributii			28.000	28.000	25.574	25.574	25.574		1.101.101
	10			07	Contributia asiguratorie pentru munca			107.000	107.000	19.393	19.393	19.393		34.747
	20				TITLUL II BUNURI SI SERVICII			41.000	41.000	17.299	17.299	17.299		5.712
	20				Bunuri si servicii			7.000	7.000	665	665	665		5.712
	20			01	Furnituri de birou			18.000	18.000	11.740	11.740	11.740		5.712
	20			03	Incalzit, iluminat si forta motrica									25.514
	20			30	Alte bunuri si servicii pentru intretinere si functionare									25.514
	20				Reparatii curente			16.000	16.000	4.894	4.894	4.894		16.755
	20				Bunuri de natura obiectelor de inventar			50.000	50.000	2.094	2.094	2.094		16.755
	20			30	Alte obiecte de inventar			15.000	15.000	2.094	2.094	2.094		665
	20				Deplasari, detasari, transferari			15.000	15.000	2.094	2.094	2.094		11.196
	20			01	Deplasari interne, detasari, transferari			1.000	1.000					4.894
	20							1.000	1.000					



Capi- tol	Sub- ca- pi- to- l graf	Ar- ti- co- l	Ar- ti- co- l	Ali- ne- at	Denumire indicator	Credite de angajament		Credite bugetare		Angajamente bugetare	Angajamente legale	Plati efectuate	Angajamente legale de platit	Cheltuieli efective
						initiale	definitive	initiale	definitive					
					B	1	2	3	4	5	6	7	8=6-7	9
		50			TITLUL V FONDURI DE REZERVA			300.000	300.000					
		50	04		Fond de rezerva bugetara la dispozitia autoritatilor locale			300.000	300.000					
		84			PLATI EFECTUATE IN ANII PRECEDENTI SI RECUPERATE IN ANUL CURENT					-545	-545	-545		
		85			Titlul XXI PLATI EFECTUATE IN ANII PRECEDENTI SI RECUPERATE IN ANUL CURENT					-545	-545	-545		
		85	01		Plati efectuate in anii precedenti si recuperate in anul curent					-545	-545	-545		
		85	01	01	Plati efectuate in anii precedenti si recuperate in anul curent (SF)					-545	-545	-545		
5502					TRANZACȚII PRIVIND DATORIA PUBLICA SI IMPRUMUTURI									
		01			CHELTUIELI CURENTE			2.709.000	2.809.000	2.748.109	2.748.109	2.748.109	2.748.109	2.748.128
		20			TITLUL II BUNURI SI SERVICII			2.709.000	2.809.000	2.748.109	2.748.109	2.748.109	2.748.109	2.748.128
		20	24		Comisioane si alte costuri aferente imprumuturilor			19.000	19.000	18.330	18.330	18.330	18.330	18.330
		20	24	02	Comisioane si alte costuri aferente imprumuturilor interne			19.000	19.000	18.330	18.330	18.330	18.330	18.330
		30			TITLUL III DOBANZI			2.690.000	2.790.000	2.729.779	2.729.779	2.729.779	2.729.779	2.729.798
		30	01		Dobanzi aferente datoriei publice interne			2.690.000	2.790.000	2.729.779	2.729.779	2.729.779	2.729.779	2.729.798
		30	01	01	Dobanzi aferente datoriei publice interne directe			2.690.000	2.790.000	2.729.779	2.729.779	2.729.779	2.729.779	2.729.798
6000	02				Partea II-a. APARARE, ORDINE PUBLICA SI SIGURANTA NATIONALA			23.000	23.000					



Capi- tol	Pa- ra- graf	Ar- hi- co	Ali- ne- at	Denumire indicator	Credite de angajament		Credite bugetare		Angajamente bugetare	Angajamente legale	Plati efectuate	Angajamente legale de platit	Cheltuieli efective
					initiale	definitive	initiale	definitive					
	A			B	1	2	3	4	5	6	7	8=6-7	9
6102				ORDINE PUBLICA SI SIGURANTA NATIONALA									
	01			CHELTUIELI CURENTE	23.000		23.000	23.000					
	20			TITLUL II BUNURI SI SERVICII	23.000		23.000	23.000					
	20 01			Bunuri si servicii	16.000		16.000	16.000					
	20 01	05		Carburanti si lubrifianti	1.000		1.000	1.000					
	20 01	09		Materiale si prestari de servicii cu caracter functional	5.000		5.000	5.000					
	20 01	30		Alte bunuri si servicii pentru intretinere si functionare	10.000		10.000	10.000					
	20 02			Reparatii curente	1.000		1.000	1.000					
	20 03			Hrana	3.000		3.000	3.000					
	20 03	01		Hrana pentru oameni	3.000		3.000	3.000					
	20 05			Bunuri de natura obiectelor de inventar	3.000		3.000	3.000					
	20 05	30		Alte obiecte de inventar	3.000		3.000	3.000					
6500 02				Partea III-a CHELTUIELI SOCIAL-CULTURALE	40.493.000		40.493.000	49.576.000	45.854.871	46.142.801	45.717.694	425.107	46.202.000
6502				INVATAMANT	4.332.000		4.332.000	8.657.000	7.000.566	7.288.496	6.864.949	423.547	7.129.638
	01			CHELTUIELI CURENTE	4.332.000		4.332.000	8.657.000	7.000.575	7.288.505	6.864.958	423.547	7.129.638
	10			TITLUL I CHELTUIELI DE PERSONAL	393.000		393.000	386.000	367.427	431.427	299.898	131.529	288.291
	10 01			Cheltuieli salariale in bani	389.000		389.000	365.000	347.127	407.127	279.624	127.503	268.272
	10 01	15		Alocatii pentru transportul la si de la locul de munca									
	10 01	17		Indemnizatii de hrana	257.000		257.000	277.000	259.127	319.127	191.885	127.242	191.885
	10 02			Cheltuieli salariale in natura	132.000		132.000	88.000	88.000	88.000	87.739	261	76.387
	10 02	06		Vouchere de vacanta				19.000	18.300	18.300	18.300		18.300
	10 03			Contributii	4.000		4.000	2.000	2.000	6.000	1.974	4.026	1.719
	10 03	07		Contributia asiguratorie pentru munca	4.000		4.000	2.000	2.000	6.000	1.974	4.026	1.719




Capi- tol	Sub- ca- pit- ol	Pa- ra- graf	Gra- d / Titlu	Ali- ne- at	Denumire indicator	Credite de angajament		Credite bugetare		Angajamente bugetare	Angajamente legale	Plati efectuate	Angajamente legale de platit	Cheltuieli efective
						initiale	definitive	initiale	definitive					
A					B	1	2	3	4	5	6	7	8=6-7	9
					TITLUL II BUNURI SI SERVICII									
					Bunuri si servicii	2.431.000		2.431.000	6.689.000	5.415.235	5.415.235	5.347.147	68.088	5.623.434
						2.300.000		2.300.000	6.291.000	5.052.513	5.052.513	4.987.605	64.908	5.099.253
					Furnituri de birou	33.000		33.000	118.000	79.199	79.199	79.199		78.105
					Materiale pentru curatenie	54.500		54.500	279.500	203.487	203.487	203.487		224.388
					Incalzit, iluminat si forta motrica	1.271.000		1.271.000	2.370.000	2.022.060	2.022.060	1.982.568	39.492	1.971.272
					Apa, canal si salubritate	234.000		234.000	697.000	627.374	627.374	606.540	20.834	619.640
					Carburanti si lubrifianti	18.500		18.500	21.500	11.377	11.377	11.143	234	11.035
					Piese de schimb	16.000		16.000	33.000	25.399	25.399	25.399		380
					Transport	113.200		113.200	322.000	277.936	277.936	277.936		25.404
					Posta, telecomunicatii, radio, tv, internet	195.000		195.000	1.131.000	737.149	737.149	733.739	3.410	794.463
					Materiale si prestari de servicii cu caracter functional	364.800		364.800	1.319.000	1.068.532	1.068.532	1.067.594	938	1.096.630
					Alte bunuri si servicii pentru intretinere si functionare	175.000		175.000	175.000	173.507	173.507	173.507		173.507
					Reparatii curente	146.000		146.000	146.000	136.898	136.898	136.898		148.194
					Hrana	127.000		127.000	146.000	136.898	136.898	136.898		148.194
					Hrana pentru oameni	1.000		1.000	1.000	415	415	415		152.883
					Bunuri de natura obiectelor de inventar	1.000		1.000	1.000	415	415	415		152.883
					Alte obiecte de inventar	1.000		1.000	1.000	415	415	415		152.883
					Deplasari, detasari, transferari	1.000		1.000	6.000	3.176	3.176	3.176		3.176
					Deplasari interne, detasari, transferari	1.000		1.000	6.000	3.176	3.176	3.176		3.176
					Pregatire profesionala	2.000		2.000	49.000	27.998	27.998	26.498	1.500	27.278
					Protectia muncii	14.000		14.000	14.000	12.048	12.048	12.048		12.048
					Alte cheltuieli	7.000		7.000	7.000	8.680	8.680	7.000	1.680	7.095
					Alte cheltuieli cu bunuri si servicii	7.000		7.000	7.000	8.680	8.680	7.000	1.680	7.095



Capi- tol	Sub- capit- ol	Pa- ra- gra- ful	Gra- pă / Titlu	Ali- ne- at	Denumire indicator	Credite de angajament		Credite bugetare		Angajamente bugetare	Angajamente legale	Angajamente efectuate	Angajamente legale de platit	Cheltuieli efective
						initiale	definitive	initiale	definitive					
						1	2	3	4	5	6	7	8-6-7	9
					B									
			57		TITLUL VIII ASISTENTA SOCIALA			1.508.000	1.582.000	1.217.913	1.441.843	1.217.913	223.930	1.217.913
			57	01	Ajutoare sociale			1.508.000	1.582.000	1.217.913	1.441.843	1.217.913	223.930	1.217.913
			57	03	Ajutoare sociale in numerar			495.000	569.000	408.507	408.507	408.507		408.507
			57	03	Tichete de cresa si tichete sociale pentru gradinita			78.000	78.000	46.550	46.550	46.550		46.550
			57	05	Suport alimentar			935.000	935.000	762.856	986.786	762.856	223.930	762.856
			84		PLATI EFECTUATE IN ANII PRECEDENTI SI RECUPERATE IN ANUL CURENT					-9	-9	-9		
			85		Titlul XXI PLATI EFECTUATE IN ANII PRECEDENTI SI RECUPERATE IN ANUL CURENT					-9	-9	-9		
			85	01	Plati efectuate in anii precedenti si recuperate in anul curent					-9	-9	-9		
			85	01	Plati efectuate in anii precedenti si recuperate in anul curent (SF)					-9	-9	-9		
6602					SANATATE			4.859.000	5.005.000	4.535.763	4.535.763	4.535.763		4.516.359
			01		CHELTUIELI CURENTE			4.859.000	5.005.000	4.535.763	4.535.763	4.535.763		4.516.359
			10		TITLUL I CHELTUIELI DE PERSONAL			3.761.000	3.761.000	3.321.785	3.321.785	3.321.785		3.302.381
			10	01	Cheltuieli salariale in bani			3.651.000	3.651.000	3.237.405	3.237.405	3.237.405		3.218.411
			10	01	Salarii de baza			3.101.000	3.101.000	2.717.901	2.717.901	2.717.901		2.701.611
			10	06	Alte sporuri			412.000	412.000	412.000	412.000	412.000		410.474
			10	06	Indemnizatii de hrana			138.000	138.000	107.504	107.504	107.504		106.326
			10	06	Cheltuieli salariale in natura			27.000	27.000	12.304	12.304	12.304		12.304
			10	06	Vouchere de vacanta			27.000	27.000	12.304	12.304	12.304		12.304
			10	06	Contributii			83.000	83.000	72.076	72.076	72.076		71.666
			10	07	Contributia asiguratorie pentru munca			83.000	83.000	72.076	72.076	72.076		71.666



Capi- tol	Sub- cap- tol	Pa- ra- gra- ful	Ar- ti- co- lul	Ali- ne- at	Denumire indicator	Credite de angajament		Credite bugetare		Angajamente bugetare	Angajamente legale	Plati efectuate	Angajamente legale de platit	Cheltuieli efective
						initiale	definitive	initiale	definitive					
						1	2	3	4	5	6	7	8=6-7	9
B														
					TITLUL II BUNURI SI SERVICII									
			20		Bunuri si servicii			48.000	60.000	51.219	51.219	51.219	8=6-7	51.219
			20	01	Furnituri de birou			35.000	47.000	40.390	40.390	40.390		40.390
			20	01	01	Material pentru curatenie			3.000	3.000	546	546		546
			20	01	02	Alte bunuri si servicii pentru intretinere si functionare			4.000	4.000	3.019	3.019		3.019
			20	01	30	Reparatii curente			28.000	40.000	36.825	36.825		36.825
			20	02	Medicamente si materiale sanitare			2.000	2.000	10.829	10.829	10.829		10.829
			20	02	01	Medicamente			11.000	11.000	6.908	6.908		6.908
			20	02	02	Material sanitare			7.000	7.000	6.908	6.908		6.908
			51		TITLUL VI TRANSFERURI INTRE UNITATI ALE ADMINISTRATIEI PUBLICE			4.000	4.000	3.921	3.921	3.921		3.921
			51	0	Transferuri curente			1.050.000	1.184.000	1.162.759	1.162.759	1.162.759		1.162.759
			51	0	Transferuri din bugetele locale pentru finantarea unitatilor de asistenta sociala si medico-sociale			1.050.000	1.184.000	1.162.759	1.162.759	1.162.759		1.162.759
			01		CULTURA, RECREERE SI RELIGIE			1.050.000	1.184.000	1.162.759	1.162.759	1.162.759		1.162.759
			01		CHELTUIELI CURENTE			3.137.000	3.733.000	3.269.270	3.269.270	3.267.712	1.558	3.281.518
			10		TITLUL I CHELTUIELI DE PERSONAL			3.137.000	3.733.000	3.269.270	3.269.270	3.267.712	1.558	3.281.518
			10	0	Cheltuieli salariale in bani			1.472.000	1.472.000	1.078.692	1.078.692	1.078.692		1.085.453
			10	0	Salarii de baza			1.423.000	1.423.000	1.047.502	1.047.502	1.047.502		1.059.590
			10	0	Alte sporuri			1.307.000	1.307.000	970.408	970.408	970.408		982.765
			10	0	Indemnizatii de hrana			40.000	40.000	26.051	26.051	26.051		25.105
			10	0	Cheltuieli salariale in natura			76.000	76.000	51.043	51.043	51.043		51.720
			10	0	Vouchere de vacanta			16.000	16.000	7.616	7.616	7.616		2.016
			10	0	Contributii			16.000	16.000	7.616	7.616	7.616		2.016
			10	0				33.000	33.000	23.574	23.574	23.574		23.847



Capi- tol	Sub- capit- ol	Pa- ra- graf	Gra- pa/ Titlu	Ali- ne- at	Denumire indicator	Credite de angajament		Credite bugetare		Angajamente bugetare	Angajamente legale	Plati efectuate	Angajamente legale de platit	Cheltuieli efective
						initiale	definitive	initiale	definitive					
A						1	2	3	4	5	6	7	8=6-7	9
					B									
	3	07			Contributia asiguratorie pentru munca TITLUL II BUNURI SI SERVICII			33.000	33.000	23.574	23.574	23.574	23.574	23.847
					Bunuri si servicii			258.000	274.000	228.578	228.578	227.020	227.020	234.065
	1				Furnituri de birou			240.000	262.000	223.569	223.569	222.011	222.011	229.056
	1	01			Materiale pentru curatenie			4.000	4.000	829	829	829	829	829
	1	02			Incalzit, iluminat si forta motrica			10.000	10.000	2.546	2.546	2.546	2.546	2.546
	1	03			Alte bunuri si servicii pentru intretinere si functionare			195.000	212.000	194.009	194.009	193.488	193.488	199.496
	1	30			Bunuri de natura obiectelor de inventar			31.000	36.000	26.185	26.185	25.148	25.148	26.185
	5				Alte obiecte de inventar			1.000	1.000					
	5	30			Deplasari, deplasari, transferari			2.000	2.000	1.437	1.437	1.437	1.437	1.437
	6				Deplasari interne, deplasari, transferari			2.000	2.000	1.437	1.437	1.437	1.437	1.437
	6	01			Alte cheltuieli			15.000	10.000	3.572	3.572	3.572	3.572	3.572
	20				Alte cheltuieli cu bunuri si servicii			15.000	10.000	3.572	3.572	3.572	3.572	3.572
	20	30			TITLUL VI TRANSFERURI INTRE UNITATI ALE ADMINISTRATIEI PUBLICE			1.407.000	1.987.000	1.962.000	1.962.000	1.962.000	1.962.000	1.962.000
	5				Transferuri curente			1.407.000	1.987.000	1.962.000	1.962.000	1.962.000	1.962.000	1.962.000
	5	01			Transferuri catre institutiile publice			1.407.000	1.987.000	1.962.000	1.962.000	1.962.000	1.962.000	1.962.000
	10				ASIGURARI SI ASISTENTA SOCIALA			28.165.000	32.181.000	31.049.272	31.049.272	31.049.270	31.049.270	31.274.485
	10				CHELTUIELI CURENTE			28.165.000	32.181.000	31.051.635	31.051.635	31.051.633	31.051.633	31.274.485
	10				TITLUL I CHELTUIELI DE PERSONAL			10.193.000	10.003.000	9.217.815	9.217.815	9.217.814	9.217.814	9.291.321
	10				Cheltuieli salariale in bani			9.831.000	9.641.000	8.973.454	8.973.454	8.973.453	8.973.453	9.045.470
	10				Salarii de baza			9.094.000	8.904.000	8.334.648	8.334.648	8.334.648	8.334.648	8.407.722
	10				Alte sporuri			108.000	108.000	81.464	81.464	81.464	81.464	81.623
	10				Indemnizatii de hrana			629.000	629.000	557.342	557.342	557.341	557.341	556.125
	10				Cheltuieli salariale in natura			141.000	141.000	54.120	54.120	54.120	54.120	54.120



Capi- tol	Pa- ca grat	Ciri- pa / Titlu	Ali- ne- at	Denumire indicator	Credite de angajament		Credite bugetare		Angajamente bugetare	Angajament legale	Plati efectuate	Angajamente legale de platit	Cheltuieli efective
					initiale	definitive	initiale	definitive					
				B	1	2	3	4	5	6	7	8=6-7	9
		A											
		110	2	06	Vouchere de vacanta		141.000	141.000	54.120	54.120	54.120	54.120	54.120
		110	3		Contributii		221.000	221.000	190.241	190.241	190.241	190.241	191.731
		110	3	07	Contributia asiguratorie pentru munca		221.000	221.000	190.241	190.241	190.241	190.241	191.731
		20	1		TITLUL II BUNURI SI SERVICII		76.000	76.000	60.598	60.598	60.597	60.597	59.003
		20	1		Bunuri si servicii		36.000	36.000	27.016	27.016	27.016	27.016	27.016
		20	1	01	Furnituri de birou		2.000	2.000					
		20	1	02	Materiale pentru curatenie		2.000	2.000	625	625	625	625	625
		20	1	03	Incalzit, iluminat si forta motrica		15.000	15.000	12.180	12.180	12.180	12.180	12.180
		20	1	09	Materiale si prestari de servicii cu caracter functional		10.000	10.000	7.960	7.960	7.960	7.960	7.960
		20	1	30	Alte bunuri si servicii pentru intretinere si functionare		7.000	7.000	6.251	6.251	6.251	6.251	6.251
		20	3		Hrana		33.000	33.000	31.474	31.474	31.473	31.473	31.474
		20	3	01	Hrana pentru oameni		33.000	33.000	31.474	31.474	31.473	31.473	31.474
		20	4		Medicamente si materiale sanitare		4.000	4.000	513	513	513	513	513
		20	4	01	Medicamente		2.000	2.000	131	131	131	131	131
		20	4	02	Materiale sanitare		2.000	2.000	382	382	382	382	382
		20	5		Bunuri de natura obiectelor de inventar		3.000	3.000	1.595	1.595	1.595	1.595	1.595
		20	5	30	Alte obiecte de inventar		3.000	3.000	1.595	1.595	1.595	1.595	1.595
		51			TITLUL VI TRANSFERURI INTRE UNITATI ALE ADMINISTRATIEI PUBLICE		1.820.000	1.820.000	1.804.847	1.804.847	1.804.847	1.804.847	1.804.847
		51	1		Transferuri curente		1.820.000	1.820.000	1.804.847	1.804.847	1.804.847	1.804.847	1.804.847
		51	1	39	Transferuri din bugetele locale pentru finantarea unitatilor de asistenta sociala si medico-sociale		1.820.000	1.820.000	1.804.847	1.804.847	1.804.847	1.804.847	1.804.847
		57			TITLUL VIII ASISTENTA SOCIALA		16.616.000	20.282.000	19.968.375	19.968.375	19.968.375	19.968.375	20.119.314



Capi- tot	Sub- capi- tot graf	Pa- ra- pa/ titlu	Ar- si- co	Ali- ne- at	Denumire indicator	Credite de angajament		Credite bugetare		Angajamente bugetare	Angajamente legale	Angajamente efectuate	Angajamente legale de platit	Cheltuieli efective
						initiale	definitive	initiale	definitive					
					B	1	2	3	4	5	6	7	8=6-7	9
		A												
		57	02		Ajutoare sociale			16.616.000	20.282.000	19.968.375	19.968.375	19.968.375	8=6-7	9
		57	02	01	Ajutoare sociale in numerar			16.136.000	19.802.000	19.513.419	19.513.419	19.513.419		20.119.314
		57	02	05	Support alimentar			480.000	480.000	454.956	454.956	454.956		19.664.358
		84			PLATI EFECTUATE IN ANII PRECEDENTI SI RECUPERATE IN ANUL CURENT									454.956
		85			Titlul XXI PLATI EFECTUATE IN ANII PRECEDENTI SI RECUPERATE IN ANUL CURENT					-2.363	-2.363	-2.363		
		85	01		Plati efectuate in anii precedenti si recuperate in anul curent					-2.363	-2.363	-2.363		
		85	01	01	Plati efectuate in anii precedenti si recuperate in anul curent (SF)					-2.363	-2.363	-2.363		
7000	02				Partea IV-a SERVICII SI DEZVOLTARE PUBLICA, LOCUINTE, MEDIU SI APE LOCUINTE, SERVICII SI DEZVOLTARE PUBLICA			19.476.000	32.912.000	32.505.669	32.505.669	32.504.915	754	32.380.563
7002		01			CHELTUIELI CURENTE			6.252.000	10.272.000	9.874.046	9.874.046	9.873.292	754	9.210.803
		20			TITLUL II BUNURI SI SERVICII			6.252.000	10.272.000	9.874.046	9.874.046	9.873.292	754	9.210.803
		20	01		Bunuri si servicii			5.352.000	8.849.000	8.585.067	8.585.067	8.584.313	754	7.958.810
		20	01	03	Incalzit, iluminat si forta motrica			1.100.000	1.200.000	1.131.262	1.131.262	1.130.508	754	1.130.380
		20	01	30	Alte bunuri si servicii pentru intretinere si functionare			4.252.000	7.649.000	7.453.805	7.453.805	7.453.805		6.828.430
		20	02		Reparatii curente			800.000	1.323.000	1.196.987	1.196.987	1.196.987		1.160.001
		20	30		Alte cheltuieli			100.000	100.000	91.992	91.992	91.992		91.992
		20	30	30	Alte cheltuieli cu bunuri si servicii			100.000	100.000	91.992	91.992	91.992		91.992
7402					PROTECTIA MEDIULUI			13.224.000	22.640.000	22.631.623	22.631.623	22.631.623		23.169.560
		01			CHELTUIELI CURENTE			13.224.000	22.640.000	22.631.623	22.631.623	22.631.623		23.169.560



Capi- tol	Sub- capi- tol	Pa- ra- graf	Gre- pa/ Titlu	Ar- ti- co- l	Ali- ne- at	Denumire indicator	Credite de angajament		Credite bugetare		Angajamente bugetare	Angajamente legale	Plati asigurate	Angajamente legale de platit	Cheltuieli efective	
							initiale	definitive	initiale	definitive						
							1	2	3	4	5	6	7	8=6-7	9	
B																
			20			TITLUL II BUNURI SI SERVICII			12.581.000	20.677.000	20.670.000	20.670.000	20.670.000	20.670.000	21.207.937	
			20	01		Bunuri si servicii			12.581.000	20.677.000	20.670.000	20.670.000	20.670.000	20.670.000	21.207.937	
			20	01	04	Apa, canal si salubritate			1.060.000	1.463.000	1.462.598	1.462.598	1.462.598	1.462.598	1.999.447	
			20	01	30	Alte bunuri si servicii pentru intretinere si functionare			11.521.000	19.214.000	19.207.402	19.207.402	19.207.402	19.207.402	19.208.490	
			55			TITLUL VII ALTE TRANSFERURI			643.000	1.963.000	1.961.623	1.961.623	1.961.623	1.961.623	1.961.623	
			55	01		A. Transferuri interne			643.000	1.963.000	1.961.623	1.961.623	1.961.623	1.961.623	1.961.623	
			55	01	65	Sume reprezentand contributia unitatilor administrativ-teritoriale la Fondul IID			643.000	1.963.000	1.961.623	1.961.623	1.961.623	1.961.623	1.961.623	
8000	02					Partea V-a ACTIUNI ECONOMICE			4.595.000	4.645.000	4.523.850	4.523.850	4.476.150	47.700	4.520.845	
8002						ACTIUNI GENERALE ECONOMICE, SI DE MUNCA										
			01			CHELTUIELI CURENTE			10.000	10.000	6.120	6.120	6.120	6.120	5.824	
			20			TITLUL II BUNURI SI SERVICII			10.000	10.000	6.120	6.120	6.120	6.120	5.824	
			20	01		Bunuri si servicii			10.000	10.000	6.120	6.120	6.120	6.120	5.824	
			20	01	03	Incalzit, iluminat si forta motrica			3.000	3.000	1.736	1.736	1.736	1.440		
			20	01	04	Apa, canal si salubritate			2.000	2.000						
			20	01	30	Alte bunuri si servicii pentru intretinere si functionare			5.000	5.000	4.384	4.384	4.384	4.384		
8402						TRANSPORTURI			4.585.000	4.615.000	4.514.975	4.514.975	4.467.275	47.700	4.512.266	
			01			CHELTUIELI CURENTE			4.585.000	4.615.000	4.514.975	4.514.975	4.467.275	47.700	4.512.266	
			20			TITLUL II BUNURI SI SERVICII			4.585.000	4.615.000	4.514.975	4.514.975	4.467.275	47.700	4.512.266	
			20	01		Bunuri si servicii			375.000	405.000	346.275	346.275	298.575	47.700	346.275	
			20	01	30	Alte bunuri si servicii pentru intretinere si functionare			375.000	405.000	346.275	346.275	298.575	47.700	346.275	



Capi-tol	Sul-ta	Pa-ra-graf	Gru-pa / Titlu	Ali-ne-ment	Denumire indicator	Credite de angajament		Credite bugetare		Angajamente bugetare	Angajamente legale	Plati efectuate	Angajamente legale de platit	Cheltuieli efective
						initiale	definitive	initiale	definitive					
						1	2	3	4	5	6	7	8=6-7	9
			A		B			4.210.000	4.210.000	4.168.700	4.168.700	4.168.700	8=6-7	9
8702			20		Reparatii curente			4.210.000	4.210.000	4.168.700	4.168.700	4.168.700		4.165.991
			01		ALTE ACTIUNI ECONOMICE			20.000	20.000	2.755	2.755	2.755		2.755
			20		CHELTUIELI CURENTE			20.000	20.000	2.755	2.755	2.755		2.755
			20		TITLUL II BUNURI SI SERVICII			20.000	20.000	2.755	2.755	2.755		2.755
			20		Bunuri si servicii			20.000	20.000	2.755	2.755	2.755		2.755
			20	30	Alte bunuri si servicii pentru intretinere si functionare			20.000	20.000	2.755	2.755	2.755		2.755
9902	90				excedent/deficit sect funct			20.000	20.000	2.755	2.755	2.755		2.755
												-1.512.129		

Conducatorul institutiei,


Conducatorul compartimentului financiar-contabil

TOTAL JUDET

CONTUL DE EXECUTIE AL BUGETULUI LOCAL - CHELTUIELI
 SECTIUNEA DE DEZVOLTARE
 31.12.2025



Capi- tol	Sub- cap- tol	Pa- ra- graf	Gr- ps / Titlu	Ali- ne- at	Denumire indicator	Credite de angajament			Credite bugetare		Angajamente bugetare	Angajamente legale	Plati efectuate	Angajamente legale de platit	Cheltuieli efective
						initiale	definitive	2	3	4					
					B	1	2	3	4	5	6	7	8-6-7	9	
5002					TOTAL CHELTUIELI	380.015.000	448.722.000	97.347.922	105.886.875	89.256.939	16.629.936	10.682.930			
	01				CHELTUIELI CURENTE	216.721.000	293.524.000	79.040.820	79.185.236	71.286.361	7.898.875	8.985.700			
	51				TITLUL VI TRANSFERURI INTRE UNITATI ALE ADMINISTRATIEI PUBLICE	2.749.000	2.749.000	1.849.077	1.849.077	1.849.077		1.849.077			
	56				TITLUL VIII PROIECTE CU FINANTARE DIN FONDURI EXTERNE NERAMBURSABILE (FEN) POSTADERARE	128.941.000	193.027.000	19.292.843	19.292.843	15.876.599	3.416.244	243.832			
	58				TITLUL X PROIECTE CU FINANTARE DIN FONDURI EXTERNE NERAMBURSABILE CADRULUI FINANCIAR 2014-2020 SI DIN FONDUL DE MODERNIZARE		7.011.000	127.517	271.933	127.517	144.416	170.834			
	60				Titlul XII PROIECTE CU FINANTARE DIN SUMELE REPRESENTAND ASISTENTA FINANCIARA NERAMBURSABILA AFERENTA PNRR	3.751.000	59.052.000	44.259.842	44.259.842	39.921.627	4.338.215	6.719.042			
	61				Titlul XIII PROIECTE CU FINANTARE DIN SUMELE AFERENTE COMPONENTEI DE IMPRUMUT A PNRR	81.280.000	31.685.000	13.511.541	13.511.541	13.511.541		2.915			
	70				CHELTUIELI DE CAPITAL	163.294.000	155.198.000	18.362.560	26.757.097	18.026.036	8.731.061	1.697.230			
	71				TITLUL XV ACTIVE NEFINANCIARE	162.794.000	154.193.000	17.362.560	25.757.097	17.026.036	8.731.061	1.697.230			
	72				TITLUL XVI ACTIVE FINANCIARE	500.000	1.005.000	1.000.000	1.000.000	1.000.000					
	84				PLATI EFECTUATE IN ANII PRECEDENTI SI RECUPERATE IN ANUL CURENT			-55.458	-55.458	-55.458					
	85				Titlul XXI PLATI EFECTUATE IN ANII PRECEDENTI SI RECUPERATE IN ANUL CURENT			-55.458	-55.458	-55.458					




Capi- tol	Sub- cap- tol	Pa- ra- graf	Gr- ps / Titlu	Ali- ne- at	Denumire indicator	Credite de angajament		Credite bugetare		Angajamente bugetare	Angajamente legale	Angajamente efectuate	Angajamente legale de platit	Cheltuieli efective
						initiale	definitive	initiale	definitive					
						1	2	3	4	5	6	7	8=6-7	9
			71	02	B	Masini, echipamente si mijloace de transport								463
6500	02				Partea III-a CHELTUIELI SOCIAL-CULTURALE	150.237.000		177.262.000	28.610.266	28.754.682	24.903.063	3.851.619	8.966.225	
6502					INVATAMANT	105.427.000		118.228.000	9.395.470	9.395.470	9.085.536	309.934	7.057.749	
	01				CHELTUIELI CURENTE	6.664.000		19.032.000	8.073.084	8.073.084	8.054.109	18.975	6.951.297	
	56				TITLUL VIII PROIECTE CU FINANTARE DIN FONDURI EXTERNE NERAMBURSABILE (FEN)									
			56	01	POSTADERARE	2.608.000		10.344.000	237.454	237.454	218.479	18.975	207.583	
			56	02	Programe finantate din Fondul European de Dezvoltare Regionala (FEDR), aferente cadrului financiar 2021-2027									
			56	01	Finantare nationala			7.165.000	29.871	29.871	29.871	29.871	207.583	
			56	02	Finantare externa nerambursabila			2.784.000	11.118	11.118	11.118	11.118	379	
			56	03	Cheltuieli neeligibile			4.176.000	16.677	16.677	16.677	16.677	18.596	
			56	04	Programe finantate din Fondul Social European (FSE), aferente cadrului financiar 2021-2027			205.000	2.076	2.076	2.076	2.076	188.608	
			56	01	Finantare nationala			3.175.000	207.583	207.583	207.583	188.608	207.583	
			56	02	Finantare externa nerambursabila			406.000	4.150	4.150	4.150	3.771	4.150	
			58		TITLUL X PROIECTE CU FINANTARE DIN FONDURI EXTERNE NERAMBURSABILE	2.213.000		2.773.000	203.433	203.433	184.837	18.596	203.433	
			58	01	Finantarea nationala									
			58	02	Finantarea externa nerambursabila									
			58	01	Finantarea nationala									
			58	02	Finantarea externa nerambursabila									
			58	01	Finantarea nationala									
			58	02	Finantarea externa nerambursabila									
			58	01	Finantarea nationala									
			58	02	Finantarea externa nerambursabila									
			58	01	Finantarea nationala									
			58	02	Finantarea externa nerambursabila									
			58	01	Finantarea nationala									
			58	02	Finantarea externa nerambursabila									
			58	01	Finantarea nationala									
			58	02	Finantarea externa nerambursabila									
			58	01	Finantarea nationala									
			58	02	Finantarea externa nerambursabila									
			58	01	Finantarea nationala									
			58	02	Finantarea externa nerambursabila									
			58	01	Finantarea nationala									
			58	02	Finantarea externa nerambursabila									
			58	01	Finantarea nationala									
			58	02	Finantarea externa nerambursabila									
			58	01	Finantarea nationala									
			58	02	Finantarea externa nerambursabila									
			58	01	Finantarea nationala									
			58	02	Finantarea externa nerambursabila									
			58	01	Finantarea nationala									
			58	02	Finantarea externa nerambursabila									
			58	01	Finantarea nationala									
			58	02	Finantarea externa nerambursabila									
			58	01	Finantarea nationala									
			58	02	Finantarea externa nerambursabila									
			58	01	Finantarea nationala									
			58	02	Finantarea externa nerambursabila									
			58	01	Finantarea nationala									
			58	02	Finantarea externa nerambursabila									
			58	01	Finantarea nationala									
			58	02	Finantarea externa nerambursabila									
			58	01	Finantarea nationala									
			58	02	Finantarea externa nerambursabila									
			58	01	Finantarea nationala									
			58	02	Finantarea externa nerambursabila									
			58	01	Finantarea nationala									
			58	02	Finantarea externa nerambursabila									
			58	01	Finantarea nationala									
			58	02	Finantarea externa nerambursabila									
			58	01	Finantarea nationala									
			58	02	Finantarea externa nerambursabila									
			58	01	Finantarea nationala									
			58	02	Finantarea externa nerambursabila									
			58	01	Finantarea nationala									
			58	02	Finantarea externa nerambursabila									
			58	01	Finantarea nationala									
			58	02	Finantarea externa nerambursabila									
			58	01	Finantarea nationala									
			58	02	Finantarea externa nerambursabila									
			58	01	Finantarea nationala									
			58	02	Finantarea externa nerambursabila									
			58	01	Finantarea nationala									
			58	02	Finantarea externa nerambursabila									
			58	01	Finantarea nationala									
			58	02	Finantarea externa nerambursabila									
			58	01	Finantarea nationala									
			58	02	Finantarea externa nerambursabila									
			58	01	Finantarea nationala									
			58	02	Finantarea externa nerambursabila									
			58	01	Finantarea nationala									
			58	02	Finantarea externa nerambursabila									
			58	01	Finantarea nationala									
			58	02	Finantarea externa nerambursabila									
			58	01	Finantarea nationala									
			58	02	Finantarea externa nerambursabila									
			58	01	Finantarea nationala									
			58	02	Finantarea externa nerambursabila									
			58	01	Finantarea nationala									
			58	02	Finantarea externa nerambursabila									
			58	01	Finantarea nationala									
			58	02	Finantarea externa nerambursabila									
			58	01	Finantarea nationala									
			58	02	Finantarea externa nerambursabila									
			58	01	Finantarea nationala									
			58	02	Finantarea externa nerambursabila									
			58	01	Finantarea nationala									
			58	02	Finantarea externa nerambursabila									
			58	01	Finantarea nationala									
			58	02	Finantarea externa nerambursabila									
			58	01	Finantarea nationala									
			58	02	Finantarea externa nerambursabila									
			58	01	Finantarea nationala									
			58	02	Finantarea externa nerambursabila									
			58	01	Finantarea nationala									
			58	02	Finantarea externa nerambursabila									
			58	01	Finantarea nationala									
			58	02	Finantarea externa nerambursabila									
			58	01	Finantarea nationala									
			58	02	Finantarea externa nerambursabila									
			58	01	Finantarea nationala									
			58	02	Finantarea externa nerambursabila									
			58	01	Finantarea nationala									
			58	02	Finantarea externa nerambursabila									
			58	01	Finantarea nationala									
			58	02	Finantarea externa nerambursabila									
			58	01	Finantarea nationala									
			58	02	Finantarea externa nerambursabila									
			58	01	Finantarea nationala									
			58	02	Finantarea externa nerambursabila									
			58	01	Finantarea nationala									
			58	02	Finantarea externa nerambursabila									
			58	01	Finantarea nationala									
			58	02	Finantarea externa nerambursabila									
			58	0										



Capi- tot.	Sub- capit- ol	Pa- ra- graf	Cris- pa/ Titlu	Ali- ne- at	Denumire indicator	Credite de angajament		Credite bugetare		Angajamente bugetare	Angajamente legale	Angajamente efectuate	Angajamente legale de platit	Cheltuieli efective
						initiale	definitive	initiale	definitive					
						1	2	3	4	5	6	7	8=6-7	9
					B									
			60		Titlul XII PROIECTE CU FINANTARE DIN SUMELE REPREZENTAND ASISTENTA FINANCIARA NERAMBURSABILA AFERENTA PNRR	3.751.000		3.751.000	8.383.000	7.587.937	7.587.937	7.587.937	8=6-7	6.719.042
			60 0		Fonduri europene nerambursabile	3.154.000		3.154.000	7.027.000	6.358.471	6.358.471	6.358.471		5.960.638
			60 0 0		Sume aferente TVA	597.000		597.000	1.356.000	1.229.466	1.229.466	1.229.466		758.404
			61		Titlul XIII PROIECTE CU FINANTARE DIN SUMELE AFERENTE COMPONENTEI DE IMPRUMUT A PNRR	305.000		305.000	305.000	247.693	247.693	247.693		
			61 0		Fonduri din imprumut rambursabil	256.000		256.000	256.000	208.145	208.145	208.145		
			61 0 0		Sume aferente TVA	49.000		49.000	49.000	39.548	39.548	39.548		
			70		CHELTUIELI DE CAPITAL	98.763.000		98.763.000	99.196.000	1.322.386	1.322.386	1.031.427		106.452
			71		TITLUL XV ACTIVE NEFINANCIARE	98.763.000		98.763.000	99.196.000	1.322.386	1.322.386	1.031.427		106.452
			71 0		Active fixe	98.763.000		98.763.000	99.196.000	1.322.386	1.322.386	1.031.427		106.452
			71 0 01		Constructii	291.000		291.000	291.000	290.959	290.959	290.959		1.983
			71 0 02		Masini, echipamente si mijloace de transport									
			71 0 03		Mobilier, aparatura birou si alte active corporale									59.353
			71 0 30		Alte active fixe (inclusiv reparatii capitale)	98.472.000		98.472.000	98.905.000	1.031.427	1.031.427	1.031.427		23.072
			6602		SANATATE	7.946.000		7.946.000	23.017.000	13.028.844	13.173.260	9.631.575		1.863.329
					CHELTUIELI CURENTE	7.646.000		7.646.000	22.377.000	12.411.344	12.555.760	9.014.075		1.863.329
			01		TITLUL VI TRANSFERURI INTRE UNITATI ALE ADMINISTRATIEI PUBLICE	2.649.000		2.649.000	2.649.000	1.827.080	1.827.080	1.827.080		1.827.080
			51		Transferuri de capital	2.649.000		2.649.000	2.649.000	1.827.080	1.827.080	1.827.080		1.827.080




Capi- tol	Sub- capit- ol	Pa- ra- gra- ful	Cri- pa- titlu	Ali- ae- at	Denumire indicator	Credite de angajament		Credite bugetare		Angajamente bugetare	Angajamente legale	Angajamente efectuate	Angajamente legale de platit	Cheltuieli efective
						initiale	definitive	initiale	definitive					
					B	1	2	3	4	5	6	7	8=6-7	9
					25	Transferiri din veniturile proprii ale Ministerului Sanatatii catre bugetele locale pentru finantarea aparatului medical si echipamentelor de comunicatii in urgenta in sanatate								
	51	01			TITLUL VIII PROIECTE CU FINANTARE DIN FONDURI EXTERNE NERAMBURSABILE (FEN) POSTADERARE									
					Programa finantata din Fondul European de Dezvoltare Regionala (FEDR), aferente cadrului financiar 2021-2027	2.649.000		2.649.000	2.649.000	1.827.080	1.827.080	1.827.080	1.827.080	1.827.080
	56	4			Programa finantata din Fondul European de Dezvoltare Regionala (FEDR), aferente cadrului financiar 2021-2027	4.997.000		4.997.000	19.728.000	10.584.264	10.584.264	7.186.995	3.397.269	36.249
					Finantare nationala	685.000		685.000	2.891.000	1.587.114	1.587.114	1.077.523	509.591	36.249
					Finantare externa nerambursabila	3.873.000		3.873.000	16.372.000	8.993.645	8.993.645	6.105.967	2.887.678	36.249
					Cheltuieli neeligibile	439.000		439.000	465.000	3.505	3.505	3.505		
	58				TITLUL X PROIECTE CU FINANTARE DIN FONDURI EXTERNE NERAMBURSABILE									
					CADRULUI FINANCIAR 2014-2020 SI DIN FONDUL DE MODERNIZARE									
					Programa din Fondul European de Dezvoltare Regionala (FEDR)									
	58	0			Cheltuieli neeligibile	300.000		300.000	640.000	617.500	617.500	617.500	144.416	
	70				CHELTUIELI DE CAPITAL	300.000		300.000	640.000	617.500	617.500	617.500	144.416	
	71				TITLUL XV ACTIVE NEFINANCIARE	300.000		300.000	640.000	617.500	617.500	617.500	144.416	
					Active fixe									
	71	0			Alte active fixe (inclusiv reparatii capitale)	300.000		300.000	640.000	617.500	617.500	617.500	144.416	




Capi- tot	Sub- capi- tot	Pa- ra- graf	Ar- ti- co- la	Ali- ne- at	Denumire indicator	Credite de angajament		Credite bugetare		Angajamente bugetare	Angajamente legale	efectuate	Angajamente legale de platit	Cheltuieli efective
						initiale	definitive	initiale	definitive					
						1	2	3	4	5	6	7	8=6-7	9
		A			B									
			71	01	30	Alte active fixe (inclusiv reparatii capitale)		194.000	405.000	210.303	210.303	210.303		
7000	02					Partea IV-a SERVICII SI DEZVOLTARE PUBLICA, LOCUINTE, MEDIU SI APE		183.133.000	226.460.000	63.079.884	63.079.884	58.696.187	4.383.697	964.167
7002						LOCUINTE, SERVICII SI DEZVOLTARE PUBLICA		176.521.000	212.330.000	56.985.939	56.985.939	53.734.636	3.251.303	824.597
						CHELTUIELI CURENTE		156.886.000	199.577.000	46.559.531	46.559.531	43.353.710	3.205.821	2.915
						TITLUL VIII PROIECTE CU FINANTARE DIN FONDURI EXTERNE NERAMBURSABILE (FEN)								
						POSTADERARE		88.551.000	130.170.000	4.156.969	4.156.969	4.156.969		
						Programe finantate din Fondul European de Dezvoltare Regionala (FEDR), aferente cadruului financiar 2021-2027		88.551.000	130.170.000	4.156.969	4.156.969	4.156.969		
				01		Finantare nationala		12.072.000	18.061.000	623.545	623.545	623.545		
				02		Finantare externa nerambursabila		76.419.000	112.049.000	3.533.424	3.533.424	3.533.424		
				03		Cheltuieli neeligibile		60.000	60.000					
				60		Titulul XII PROIECTE CU FINANTARE DIN SUMELE REPREZENTAND ASISTENTA FINANCIARA NERAMBURSABILA								
						AFERENTA PNRR			44.039.000	35.147.273	35.147.273	31.941.452	3.205.821	
				60	01	Fonduri europene nerambursabile			36.972.000	29.455.596	29.455.596	26.761.920	2.693.676	
				60	02	Sume aferente TVA			7.067.000	5.691.677	5.691.677	5.179.532	512.145	
				61		Titulul XIII PROIECTE CU FINANTARE DIN SUMELE AFERENTE COMPONENTEI DE IMPRUMUT A PNRR		68.335.000	25.368.000	7.255.289	7.255.289	7.255.289		2.915
						Fonduri din imprumut rambursabil		57.373.000	21.300.000	6.070.070	6.070.070	6.070.070		2.915
				61	03	Sume aferente TVA		10.962.000	4.068.000	1.185.219	1.185.219	1.185.219		



Capi- fol	Sub- gru- pa / Titlu gruif	Denumire indicator	Credite de angajament		Credite bugetare		Angajamente bugetare	Angajamente legale	Plati efectuate	Angajamente legale de platit	Cheltuieli efective
			initiale	definitive	initiale	definitive					
A			1	2	3	4	5	6	7	8-6-7	9
		B									
	70	CHELTUIELI DE CAPITAL			19.635.000	12.753.000	10.426.408	10.426.408	10.380.926	45.482	821.682
	71	TITLUL XV ACTIVE NEFINANCIARE			19.635.000	12.753.000	10.426.408	10.426.408	10.380.926	45.482	821.682
	71 01	Active fixe			19.635.000	12.753.000	10.426.408	10.426.408	10.380.926	45.482	821.682
	71 01 01	Constructii			600.000	1.000.000	967.009	967.009	967.009		328.664
	71 01 03	Mobilier, aparatura biroutica si alte active corporale									
	71 01 30	Alte active fixe (inclusiv reparatii capitale)			19.035.000	11.753.000	9.459.399	9.459.399	9.413.917	45.482	486.669
7402	01	PROTECTIA MEDIULUI			6.612.000	14.130.000	6.093.945	6.093.945	4.961.551	1.132.394	139.570
	58	CHELTUIELI CURENTE			5.700.000	12.713.000	5.040.244	5.040.244	3.907.850	1.132.394	
		TITLUL X PROIECTE CU FINANTARE DIN FONDURI EXTERNE NERAMBURSABILE									
		CADRULUI FINANCIAR 2014-2020 SI DIN FONDUL DE MODERNIZARE									
	58 42	Sume aferente proiectelor finantate din Fondul de modernizare				7.011.000	127.517	127.517	127.517		
	58 42 01	Sume din Fondul de Modernizare				7.011.000	127.517	127.517	127.517		
	58 42 02	Sume aferente contributiei proprii a beneficiarilor				6.205.000	125.160	125.160	125.160		
	60	Titulul XII PROIECTE CU FINANTARE DIN SUMELE REPREZENTAND ASISTENTA FINANCIARA NERAMBURSABILA AFERENTA PNRR				806.000	2.357	2.357	2.357		
	60 01	Fonduri europene nerambursabile				1.919.000	1.132.394	1.132.394	1.132.394	1.132.394	
	60 03	Sume aferente TVA				1.612.000	935.863	935.863	935.863	935.863	
	61	Titulul XIII PROIECTE CU FINANTARE				307.000	196.531	196.531	196.531	196.531	



Capi- tol	Sub- capit- ol	P- ra- grif	Gru- pa / Titlu	Al- ne- at	Denumire indicator	Credite de angajament		Credite bugetare		Angajamente bugetare	Angajamente legale	Plati efectuate	Angajamente legale de platit	Cheltuieli efective
						initiale	definitive	initiale	definitive					
A					B	1	2	3	4	5	6	7	8-6-7	9
					DIN SUMELE AFERENTE COMPONENTEI									
					DE IMPRUMUT A PNRR									
	61				Fonduri din imprumut rambursabil			5.700.000	3.783.000	3.780.333	3.780.333	3.780.333	3.780.333	139.570
	61				Sume aferente TVA			4.789.000	3.178.000	3.176.750	3.176.750	3.176.750	3.176.750	139.570
	70				CHELTUIELI DE CAPITAL			911.000	605.000	603.583	603.583	603.583	603.583	139.570
	71				TITLUL XV ACTIVE NEFINANCIARE			912.000	1.417.000	1.053.701	1.053.701	1.053.701	1.053.701	139.570
	71				Active fixe			412.000	417.000	53.701	53.701	53.701	53.701	139.570
	71				Construcții			412.000	417.000	53.701	53.701	53.701	53.701	139.570
	71				Masini, echipamente si mijloace de transport									9.014
	71				Alte active fixe									111.588
	72				(inclusiv reparatii capitale)			412.000	417.000	53.701	53.701	53.701	53.701	18.968
	72				TITLUL XVI ACTIVE FINANCIARE			500.000	1.000.000	1.000.000	1.000.000	1.000.000	1.000.000	
	72				Active financiare			500.000	1.000.000	1.000.000	1.000.000	1.000.000	1.000.000	
	72				Participare la capitalul social al societatiilor comerciale			500.000	1.000.000	1.000.000	1.000.000	1.000.000	1.000.000	
8000	02				Partea V-a ACTIUNIECONOMICE			45.491.000	44.051.000	5.169.459	13.563.996	5.169.376	8.394.620	8.462
8002					ACTIUNI GENERALE ECONOMICE,									
					SIDE MUNCA									
	101				CHELTUIELI CURENTE			4.356.000	4.356.000	950.605	950.605	950.605	950.605	547
	155				TITLUL VIII PROIECTE CU FINANTARE DIN FONDURI EXTERNE NERAMBURSABILE (FEN)			4.356.000	4.356.000	990.968	990.968	990.968	990.968	547
					POSTADERARE									
					Programe finantate din Fondul European de Dezvoltare Regionala (FEDR), aferente cadrului financiar 2021-2027			4.356.000	4.356.000	990.968	990.968	990.968	990.968	
								4.356.000	4.356.000	990.968	990.968	990.968	990.968	



Capi- tol	Sub- capi- tol	Pa- ra- gra- ful	Ar- ti- cu- lu	Ali- ne- at	Denumire indicator	Credite de angajament		Credite bugetare		Angajamente bugetare	Angajamente legale	Plati efectuate	Angajamente legale de platit	Cheltuieli efective
						initiale	definitive	initiale	definitive					
						1	2	3	4	5	6	7	8=6-7	9
B														
		56	48	01	Finantare nationala			219.000	219.000	49.548	49.548	49.548		
		56	48	02	Finantare externa nerambursabila			4.137.000	4.137.000	941.420	941.420	941.420		
		58			TITLUL X PROIECTE CU FINANTARE DIN FONDURI EXTERNE NERAMBURSABILE									
		58			CADRULUI FINANCIAR 2014-2020 SI DIN FONDUL DE MODERNIZARE									
		58			Programe din Fondul European de Dezvoltare Regionala (FEDR)									547
		58		01	Finantarea nationala									547
		84			TITLUL XV PLATI EFECTUATE IN ANII PRECEDENTI SI RECUPERATE									547
		85			IN ANUL CURENT									
		85			Titlul XXI PLATI EFECTUATE IN ANII PRECEDENTI SI RECUPERATE									
		85			IN ANUL CURENT									
		85			Plati efectuate in anii precedenti si recuperate in anul curent									
		85		02	Plati efectuate in anii precedenti si recuperate in anul curent (SD)									
8402					TRANSPORTURI			41.135.000	39.695.000	4.218.854	12.613.391	4.218.771	8.394.620	7.915
		70			CHELTUIELI DE CAPITAL			41.135.000	39.695.000	4.233.949	12.628.486	4.233.866	8.394.620	7.915
		71			TITLUL XV ACTIVE NEFINANCIARE			41.135.000	39.690.000	4.233.949	12.628.486	4.233.866	8.394.620	7.915
		71			Active fixe			41.135.000	39.690.000	4.233.949	12.628.486	4.233.866	8.394.620	7.915
		71		30	Alte active fixe (inclusiv reparatii capitale)			41.135.000	39.690.000	4.233.949	12.628.486	4.233.866	8.394.620	7.915
		72			TITLUL XVI ACTIVE FINANCIARE				5.000	4.233.949	12.628.486	4.233.866	8.394.620	7.915



Capi- tol	Sub- capi- tol	Pa- ra- graf	Ar- ti- cola / titlu	Ali- ne- at	Denumire indicator	Credite de angajament		Credite bugetare		Angajamente bugetare	Angajamente legale	Plati efectuate	Angajamente legale de platit	Cheltuieli efective
						initiale	definitive	initiale	definitive					
		A			B	1	2	3	4	5	6	7	8=6-7	9
		72	01		Active financiare				5.000					
		72	01	01	Participare la capitalul social al societatilor comerciale				5.000					
		84			TITLUL XV PLATI EFECTUATE IN ANII PRECEDENTI SI RECUPERATE IN ANUL CURENT					-15.095	-15.095	-15.095		
		85			Titlul XXI PLATI EFECTUATE IN ANII PRECEDENTI SI RECUPERATE IN ANUL CURENT					-15.095	-15.095	-15.095		
		85	01		Plati efectuate in anii precedenti si recuperate in anul curent					-15.095	-15.095	-15.095		
		85	01	02	Plati efectuate in anii precedenti si recuperate in anul curent (SD)					-15.095	-15.095	-15.095		
					excedent/deficit sect dezv			-21.989.000	-22.304.000			-10.656.812		

Conducatorul institutiei,

Conducatorul compartimentului
financiar-contabil

CONTUL DE EXECUTIE AL IMPRUMUTURILOR INTERNE

31.12.2025



Pag. 1 - lei-

Capi- tol	Sub- capi- tol	Pa- ra- graf	Ali- ne- at	Denumire indicator	Credite de angajament		Credite bugetare		Angajamente bugetare	Angajamente legale	Plati efectuate	Angajamente legale de platit	Cheltuieli efective
					initiale	definitive	initiale	definitive					
A				B	1	2	3	4	5	6	7	8=6-7	9
0				TOTAL JUDET									
5007				CREDITE INTERNE	18.756.000		18.756.000	18.756.000	233.977	233.977	233.977		640.496
6607				SANATATE	1.443.000		1.443.000	1.443.000					442.974
	06			Servicii medicale in unitati sanitare cu paturi	1.443.000		1.443.000	1.443.000					442.974
6607	06	01		Spitale generale	1.443.000		1.443.000	1.443.000					442.974
6707				CULTURA, RECREERE SI RELIGIE	3.925.000		3.925.000	3.925.000					197.522
	03			Servicii culturale	3.925.000		3.925.000	3.925.000					197.522
6707	03	02		Biblioteci publice comunale, orasenesi, municipale	1.300.000		1.300.000	1.300.000					191.804
	03	12		Muzee									5.718
7007				Consolidarea si restaurarea monumentelor istorice	2.625.000		2.625.000	2.625.000					
	50			LOCUINTE, SERVICII SI DEZVOLTARE PUBLICA	12.375.000		12.375.000	12.375.000					
				Alte servicii in domeniile locuintelor, serviciilor si dezvoltarii comunale	12.375.000		12.375.000	12.375.000					
8007				ACTIUNI GENERALE ECONOMICE, SI DE MUNCA	1.013.000		1.013.000	1.013.000	233.977	233.977	233.977		
	01			Actiuni generale economice si comerciale	1.013.000		1.013.000	1.013.000	233.977	233.977	233.977		
				Programe de dezvoltare regionala si sociala	1.013.000		1.013.000	1.013.000	233.977	233.977	233.977		



Capi- tol	Sub- ca- si- ta- ti- a	Pa- ra- gra- ful	Gr- upa / pa- ra- gra- ful	De- no- ta- re	Denumire indicator	Credite de angajament		Credite bugetare		Angajamente bugetare	Angajamente legale	Plati efectuate	Angajamente legale de platit	Cheltuieli efective
						initiale	definitive	initiale	definitive					
						1	2	3	4	5	6	7	8=6-7	9
			A		B									
6707		58	101	56	02	Finantarea externa nerambursabila CULTURA, RECREERE SI RELIGIE CHELTUIELI CURENTE TITLUL VIII PROIECTE CU FINANTARE DIN FONDURI EXTERNE NERAMBURSABILE (FEN) POSTADERARE			3.925.000 3.925.000	3.925.000 3.925.000			73.242 197.522 197.522	
		56		8		Programe finantate din Fondul European de Dezvoltare Regionala (FEDR), aferente cadruului financiar 2021-2027			3.925.000 3.925.000	3.925.000 3.925.000				
		58		8	03	Cheltuieli neeligibile								
		58		01		TITLUL X PROIECTE CU FINANTARE DIN FONDURI EXTERNE NERAMBURSABILE CADRULUI FINANCIAR 2014-2020 SI DIN FONDUL DE MODERNIZARE								
		58		01		Programe din Fondul European de Dezvoltare Regionala (FEDR)								197.522
		58		01	01	Finantarea nationala								197.522
		58		01	02	Finantarea externa nerambursabila								26.994
7007		01				LOCUINTE, SERVICII SI DEZVOLTARE PUBLICA CHELTUIELI CURENTE			12.375.000 12.375.000	12.375.000 12.375.000				170.528
		56		8		TITLUL VIII PROIECTE CU FINANTARE DIN FONDURI EXTERNE NERAMBURSABILE (FEN) POSTADERARE			12.375.000 12.375.000	12.375.000 12.375.000				
		56		8		Programe finantate din Fondul European de Dezvoltare Regionala (FEDR), aferente cadruului financiar 2021-2027			12.375.000 12.375.000	12.375.000 12.375.000				



Capi- tol	Sub- cap- tol	Pa- ra- graf	Gra- pa / Titlu	Al- ne- at	Denumire indicator	Credite de angajament		Credite bugetare		Angajamente bugetare	Angajamente legale	Plati efectuate	Angajamente legale de platit	Cheltuieli efective	
						initiale	definitive	initiale	definitive						
						1	2	3	4	5	6	7	8-6-7	9	
B															
			56 4	01	Finantare nationala			2.933.000	2.933.000						
			56 4	02	Finantare externa nerambursabila			9.268.000	9.268.000						
			56 4	03	Cheltuieli neeligibile			174.000	174.000						
					ACTIUNI GENERALE ECONOMICE, SI DE MUNCA			1.013.000	1.013.000	233.977	233.977	233.977			
		01			CHELTUIELI CURENTE			1.013.000	1.013.000	233.977	233.977	233.977			
		56			TITLUL VIII PROIECTE CU FINANTARE DIN FONDURI EXTERNE NERAMBURSABILE (FEN)			663.000	663.000	233.457	233.457	233.457			
			56 4		POSTADERARE			663.000	663.000	233.457	233.457	233.457			
					Programe finantate din Fondul European de Dezvoltare Regionala (FEDR), aferente cadrelui financiar 2021-2027			663.000	663.000	233.457	233.457	233.457			
			56 4	03	Cheltuieli neeligibile			663.000	663.000	233.457	233.457	233.457			
			58		TITLUL X PROIECTE CU FINANTARE DIN FONDURI EXTERNE NERAMBURSABILE			350.000	350.000	520	520	520			
					CADRULUI FINANCIAR 2014-2020 SI DIN FONDUL DE MODERNIZARE			350.000	350.000	520	520	520			
			58 4		Programe din Fondul European de Dezvoltare Regionala (FEDR)			350.000	350.000	520	520	520			
			58 4	03	Cheltuieli neeligibile			350.000	350.000	520	520	520			

Conducatorul institutiei,

Conducatorul compartimentului
financiar-contabil



Capi- tol	Sub- capi- tol	Pa- ra- graf	Ar- ti- co- l	Ali- ne- at	Denumire indicator	Credite de angajament		Credite bugetare		Angajamente bugetare	Angajamente legale	Plati efectuate	Angajamente legale de platit	Cheltuieli efective
						initiale	definitive	initiale	definitive					
					B	1	2	3	4	5	6	7	8=6-7	9
6707					CULTURA, RECREERE SI RELIGIE			3.925.000	3.925.000					197.522
		01			CHELTUIELI CURENTE			3.925.000	3.925.000					197.522
		56			TITLUL VIII PROIECTE CU FINANTARE DIN FONDURI EXTERNE NERAMBURSABILE (FEN)									
					POSTADERARE			3.925.000	3.925.000					
		56	48		Programe finantate din Fondul European de Dezvoltare Regionala (FEDR), aferente cadrului financiar 2021-2027			3.925.000	3.925.000					
		56	48	03	Cheltuieli neeligibile			3.925.000	3.925.000					
		58			TITLUL X PROIECTE CU FINANTARE DIN FONDURI EXTERNE NERAMBURSABILE									
					CADRULUI FINANCIAR 2014-2020 SI DIN FONDUL DE MODERNIZARE									
		58	01		Programe din Fondul European de Dezvoltare Regionala (FEDR)									197.522
		58	01	01	Finantarea nationala			12.375.000	12.375.000					197.522
		58	01	02	Finantarea externa nerambursabila			12.375.000	12.375.000					26.994
7007					LOCUINTE, SERVICII SI DEZVOLTARE PUBLICA									170.528
		01			CHELTUIELI CURENTE									
		56			TITLUL VIII PROIECTE CU FINANTARE DIN FONDURI EXTERNE NERAMBURSABILE (FEN)									
					POSTADERARE			12.375.000	12.375.000					
		56	48		Programe finantate din Fondul European de Dezvoltare Regionala (FEDR), aferente cadrului financiar 2021-2027			12.375.000	12.375.000					
		56	48	01	Finantarea nationala			2.933.000	2.933.000					



Capi- fol	Sub- capit- ol	P- re- graf	Gru- pa / Titlu	Denumire indicator	Credite de angajament		Credite bugetare		Angajamente bugetare	Angajamente legale	Plati efectuate	Angajamente legale de platit	Cheltuieli efective
					initiale	definitive	initiale	definitive					
A.				B	1	2	3	4	5	6	7	8-6-7	9
			56	48 02	Finantare externa nerambursabila			9.268.000					
			56	48 03	Cheltuieli neeligibile			174.000					
					ACTIUNI GENERALE ECONOMICE, SI DE MUNCA			1.013.000	1.013.000	233.977	233.977	233.977	233.977
			01		CHELTUIELI CURENTE			1.013.000	1.013.000	233.977	233.977	233.977	233.977
			56		TITLUL VIII PROIECTE CU FINANTARE DIN FONDURI EXTERNE NERAMBURSABILE (FEN)								
					POSTADERARE			663.000	663.000	233.457	233.457	233.457	233.457
			56	48	Programe finantate din Fondul European de Dezvoltare Regionala (FEDR), aferente cadrlui financiar 2021-2027			663.000	663.000	233.457	233.457	233.457	233.457
			56	48 03	Cheltuieli neeligibile			663.000	663.000	233.457	233.457	233.457	233.457
			58		TITLUL X PROIECTE CU FINANTARE DIN FONDURI EXTERNE NERAMBURSABILE								
					CADRULUI FINANCIAR 2014-2020 SI DIN FONDUL DE MODERNIZARE								
			58	01	Programe din Fondul European de Dezvoltare Regionala (FEDR)			350.000	350.000	520	520	520	520
			58	01 03	Cheltuieli neeligibile			350.000	350.000	520	520	520	520

Conducatorul institutiei



Conducatorul compartimentului
financiar-contabil





Capi-Sub-Programa/Titol grup	Denumire indicator	Prevederi bugetare initiale	Prevederi bugetare definitive	Drepturi constatate		Incasari realizate	Stingeri pe alte cai decat incasari	Drepturi constatate de incasat
				Total, din care:	din anii precedenti			
A	B	1	2	3=4+5	4	5	6	7
0	TOTAL JUDET							8=3-6-7
0001 08	TOTAL VENITURI-NERAMBURSABILE			40.500	40.500			40.500
4808	SUME PRIMITE DE LA UE/ALTI DONATORI IN CONTUL PLATILOR EFECTUATE SI PREFINANTARI AFERENTE CADRULUI FINANCIAR 2014-2020			40.500	40.500			40.500
4808 15	Alte programe comunitare finantate in perioada 2014-2020 (APC)			40.500	40.500			40.500
4808 15 05	Prefinantare			40.500	40.500			40.500

Conducătorul instituției

Conducătorul compartimentului financiar-contabil



Capi-Sub-Paragraf	Denumire indicator	Prevederi bugetare initiale	Prevederi bugetare definitive	Drepturi constatate		Incasari realizate	Stingeri pe alte cai decat incasari	Drepturi constatate de incasat
				Total, din care:	din anii precedenti			
		1	2	3=4+5	4	6	7	8=3-6-7
	B							
	Uniunea Europeana pentru programele operationale finantate din cadrul financiar 2014-2020			14.851		14.851		

Conducatorul institutiei

Conducatorul compartimentului financiar-contabil

CONTUL DE EXECUTIE AL INSTITUTIILOR PUBLICE FINANTATE
DIN VENITURI PROPRII SI SUBVENTII DIN BUGETUL LOCAL - VENITURI
SECTIUNEA DE FUNCTIONARE
31.12.2025



Capi-Sub- tot capi- tot	Ar- pa/ Titlu	Ali- ne- at	Denumire indicator	Prevederi bugetare initiale	Prevederi bugetare definitive	Drepturi constatate		Incasari realizate	Stingeri pe alte cai decat incasari	Drepturi constatate de incasat	
						Total, din care:	din anii precedenti				
A				1	2	3=4+5	4	5	6	7	8=3-6-7
			B								
0001	10		TOTAL VENITURI-VENITURI PROPRII,SUBVENTII	153.492.000	156.193.000	135.119.802	172.290	134.947.512	135.006.895	112.907	
0002			I. VENITURI CURENTE	86.705.000	88.152.000	71.512.184	172.290	71.339.894	71.399.277	112.907	
2900			C. VENITURI NEFISCALE	86.705.000	88.152.000	71.512.184	172.290	71.339.894	71.399.277	112.907	
3000			C1. VENITURI DIN PROPRIETATE	688.000	688.000	503.547	93.793	409.754	431.739	71.808	
3010			VENITURI DIN PROPRIETATE	688.000	688.000	503.547	93.793	409.754	431.739	71.808	
05			Venituri din concesiuni si inchirieri	688.000	688.000	503.547	93.793	409.754	431.739	71.808	
			Alte venituri din concesiuni si inchirieri de catre institutiile publice	688.000	688.000	503.547	93.793	409.754	431.739	71.808	
3300	10		C2. VANZARI DE BUNURI SI SERVICII	86.017.000	87.464.000	71.008.637	78.497	70.930.140	70.967.538	41.099	
3310			VENITURI DIN PRESTARI DE SERVICII SI ALTE ACTIVITATI	86.017.000	87.441.000	70.967.089	78.207	70.888.882	70.926.280	40.809	
05			Taxe si alte venituri in invatamant	150.000	150.000	32.388	5.800	26.588	32.388		
08			Venituri din prestari de servicii	2.013.000	2.014.000	1.353.034		1.353.034	1.353.034		
13			Contributia de intretinere a persoanelor asistate	805.000	805.000	824.565		824.565	824.565		
14			Contributia elevilor si studentilor pentru internate, camine si cantine	1.671.000	1.671.000	979.569		979.569	979.569		
21			Venituri din contractele incheiate cu casele de asigurari sociale de sanatate	56.951.000	58.371.000	51.869.648		51.869.648	51.869.648		
30			Venituri din contractele incheiate cu directiile de sanatate publica din sume alocate de la bugetul de stat				9.299				
31			Venituri din contractele incheiate cu directiile de sanatate publica din sume alocate din venituri proprii ale	23.600.000	23.600.000	15.040.189		15.030.890	15.030.890	9.299	

TOTAL JUDET

CONTUL DE EXECUTIE AL INSTITUTIILOR PUBLICE FINANTATE
DIN VENITURI PROPRII SI SUBVENTII DIN BUGETUL LOCAL - VENITURI
SECTIUNEA DE DEZVOLTARE
31.12.2025



Pag. 1 -lei-

Capi- tol	Sub- ra- gra- fi- ca	Pa- ra- gra- ful	Ar- ti- col	Denumire indicator	Prevederi bugetare initiale	Prevederi bugetare definitive	Drepturi constatate		Incasari realizate	Singeri pe alte cai decat incasari	Drepturi constatate de incasat	
							Total, din care:	din anii precedenti				
A				B	1	2	3=4+5	4	5	6	7	8=3-6-7
0001	10			TOTAL VENITURI-VENITURI PROPRII,SUBVENTII	2.749.000	5.603.000	1.863.928		1.863.928	1.863.928		
4100				IV. SUBVENTII	2.749.000	5.603.000	1.849.077		1.849.077	1.849.077		
4210				SUBVENTII DE LA BUGETUL DE STAT		2.937.000						
88				Alocari de sume din PNRR aferente asistentei financiare nerambursabile		2.937.000						
01				Fonduri europene nerambursabile		2.468.000						
03				Sume aferente TVA		469.000						
4310				SUBVENTII DE LA ALTE ADMINISTRATII	2.749.000	2.666.000	1.849.077		1.849.077	1.849.077		
14				Subventii din bugetele locale pentru finantarea cheltuielilor de capital								
19				din domeniul sanatatii	2.649.000	2.566.000	1.827.080		1.827.080	1.827.080		
4610				Subventii pentru institutii publice	100.000	100.000	21.997		21.997	21.997		
04				ALTE SUME PRIMITE DE LA UE			14.851		14.851	14.851		
				Alte sume primite din fonduri de la Uniunea Europeana pentru programele operationale finantate din cadrul financiar 2014-2020								
							14.851		14.851	14.851		

Conducatorul institutiei

Conducatorul compartimentului
financiar contabil

**CONTUL DE EXECUTIE AL INSTITUTIILOR PUBLICE FINANTATE
DIN VENITURI PROPRII SI SUBVENTII DIN BUGETUL LOCAL - CHELTUIELI**
31.12.2025



Capitole	Subcapitole	Paragrafe	Grafice	Alte	Denumire indicator	Credite de angajament		Credite bugetare		Angajamente bugetare	Angajamente legale	Plati efectuate	Angajamente legale de platit	Cheltuieli efective
						initiale	definitive	initiale	definitive					
0					B	1	2	3	4	5	6	7	8-6-7	9
					TOTAL JUDET									
5010					TOTAL CHELTUIELI DIN VENITURI PROPRII SI SUBVENTII	158.427.000		165.503.000		145.389.281	285.935.316	139.049.771	146.885.545	140.117.695
6510					INVATAMANT	2.062.000		2.220.000		1.091.930	1.092.139	1.090.560	1.579	1.085.853
	01				Invatamant prescolar si primar	983.000		983.000		586.900	586.900	586.900		587.795
		01			Invatamant prescolar	983.000		983.000		586.900	586.900	586.900		587.795
			04		Invatamant secundar	809.000		967.000		345.317	345.526	343.947	1.579	338.804
				01	Invatamant secundar inferior	172.000		172.000		13.450	13.450	13.450		7.570
			02		Invatamant secundar superior	637.000		795.000		331.867	332.076	330.497	1.579	331.234
	11				Servicii auxiliare pentru educatie	270.000		270.000		159.713	159.713	159.713		159.254
			03		Internate si cantine pentru elevi	270.000		270.000		159.713	159.713	159.713		159.254
6610					SANATATE	150.203.000		156.014.000		138.778.971	279.324.797	132.617.945	146.706.852	133.705.748
				06	Servicii medicale in unitati sanitare cu paturi	150.203.000		156.014.000		138.778.971	279.324.797	132.617.945	146.706.852	133.705.748
6610	06	01			Spitale generale	149.153.000		154.535.000		137.312.752	277.856.578	131.175.771	146.680.807	132.249.674
			03		Unitati medico-sociale	1.050.000		1.479.000		1.466.219	1.468.219	1.442.174	26.045	1.456.074
6710					CULTURA, RECREERE SI RELIGIE	1.667.000		2.457.000		2.273.500	2.273.500	2.147.419	126.081	2.137.978
				05	Servicii culturale	1.667.000		2.457.000		2.273.500	2.273.500	2.147.419	126.081	2.137.978
				04	Instituti publice de spectacole si concerte	1.667.000		2.457.000		2.273.500	2.273.500	2.147.419	126.081	2.137.978
6810					ASIGURARI SI ASISTENTA SOCIALA	2.405.000		2.714.000		2.408.599	2.408.599	2.368.273	40.326	2.377.639
				12	Unitati de asistenta medico-sociale	2.405.000		2.714.000		2.408.599	2.408.599	2.368.273	40.326	2.377.639
7010					LOCUINTE, SERVICII SI DEZVOLTARE PUBLICA	2.090.000		2.098.000		836.281	836.281	825.574	10.707	810.477
				50	Alte servicii in domeniile locuintelor, serviciilor si dezvoltarii comunale	2.090.000		2.098.000		836.281	836.281	825.574	10.707	810.477
9900					EXCEDENT/DEFICIT	-2.186.000		-3.707.000		836.281	836.281	-2.178.948	10.707	810.477

**DETALIEREA CHELTUIELILOR
INSTITUTII PUBLICE FINANTATE DIN VENITURI PROPRII
SI SUBVENTII DIN BUGETUL LOCAL**



Capi- tol	Sub- cap- tol	Pa- ra- to- graf	A- li- ne- at	Denumire indicator	Credite de angajament		Credite bugetare		Angajamente bugetare	Angajamente legale	Plati efectuate	Angajamente legale de platit	Cheltuieli efective
					initiale	definitive	initiale	definitive					
					1	2	3	4	5	6	7	8-6-7	9
0				B									
5010				TOTAL JUDET									
				TOTAL CHELTUIELI DIN VENITURI PROPRII									
				SI SUBVENTII									
	01			CHELTUIELI CURENTE	158.427.000		153.848.000	165.503.000	145.389.281	285.935.316	139.049.771	146.885.545	140.117.695
	10			TITLUL I CHELTUIELI DE PERSONAL	106.654.000		106.654.000	108.758.000	103.482.515	198.753.268	103.314.278	95.438.990	102.617.573
	20			TITLUL II BUNURI SI SERVICII	46.483.000		46.483.000	48.218.000	39.992.118	83.502.651	33.869.245	49.633.406	32.984.070
	59			TITLUL XI ALTE CHELTUIELI	711.000		711.000	811.000	805.997	1.515.478	805.997	709.481	809.620
	60			Titlul XII PROIECTE CU FINANTARE DIN SUMELE REPRESENTAND ASISTENTA FINANCIARA NERAMBURSABILA AFERENTA PNRR									
	70			CHELTUIELI DE CAPITAL	4.579.000		4.579.000	5.562.000	2.673.567	3.728.835	2.625.167	1.103.668	3.706.432
	71			TITLUL XV ACTIVE NEFINANCIARE	4.579.000		4.579.000	5.562.000	2.673.567	3.728.835	2.625.167	1.103.668	3.706.432
	84			PLATI EFECTUATE IN ANII PRECEDENTI SI RECUPERATE IN ANUL CURENT				-833.000	-1.564.916	-1.564.916	-1.564.916		
	85			Titlul XXI PLATI EFECTUATE IN ANII PRECEDENTI SI RECUPERATE IN ANUL CURENT				-833.000	-1.564.916	-1.564.916	-1.564.916		
				INVATAMANT	2.062.000		2.062.000	2.220.000	1.091.930	1.092.139	1.090.560	1.579	1.085.853
	01			CHELTUIELI CURENTE	2.062.000		2.062.000	2.220.000	1.091.930	1.092.139	1.090.560	1.579	1.083.510
	20			TITLUL II BUNURI SI SERVICII	2.062.000		2.062.000	2.220.000	1.091.930	1.092.139	1.090.560	1.579	1.083.510
	20 10			Bunuri si servicii	470.000		470.000	638.000	267.190	267.190	265.820	1.370	265.812
	20 10 02			Materiale pentru curatenie	14.000		14.000	14.000	379	379	379		379
	20 10 05			Carburanti si lubrifianti	10.000		10.000	10.000	5.964	5.964	5.106	858	4.789
	20 10 08			Posta, telecomunicatii, radio, tv, internet	29.000		29.000	29.000					



Capi- tol	Sub- capi- tol	Pa- ra- graf	Ar- ti- co- l	Ali- ne- at	Denumire indicator	Credite de angajament		Credite bugetare		Angajamente bugetare	Angajamente legale	Plati efectuate	Angajamente legale de platit	Cheltuieli efective
						initiale	definitive	initiale	definitive					
A					B	1	2	3	4	5	6	7	8-6-7	9
			20 01	09	Materiale si prestari de servicii cu caracter functional	139.000		139.000	139.000	17.504	17.504	16.992	512	17.072
			20 01	30	Alte bunuri si servicii pentru intretinere si functionare	278.000		278.000	446.000	243.343	243.343	243.343		243.372
			20 03		Hrana	1.336.000		1.336.000	1.336.000	789.641	789.641	789.641		790.817
			20 03	01	Hrana pentru oameni	1.336.000		1.336.000	1.336.000	789.641	789.641	789.641		790.817
			20 05		Bunuri de natura obiectelor de inventar	142.000		142.000	132.000	24.062	24.062	24.062		15.844
			20 05	30	Alte obiecte de inventar	142.000		142.000	132.000	24.062	24.062	24.062		15.844
			20 06		Deplasari, detasari, transferari	44.000		44.000	44.000	11.037	11.246	11.037	209	11.037
			20 06	01	Deplasari interne, detasari, transferari	37.000		37.000	37.000	11.037	11.246	11.037	209	11.037
			20 06	02	Deplasari in strainatate	7.000		7.000	7.000					
			20 12		Consultanta si expertiza	50.000		50.000	50.000					
			20 13		Pregatire profesionala	20.000		20.000	20.000					
			70		CHELTUIELI DE CAPITAL									
			71		TITLUL XV ACTIVE NEFINANCIARE									
			71 01		Active fixe									2.343
			71 01	03	Mobilier, aparatura birou si alte active corporale									2.343
			71 01	03	Mobilier, aparatura birou si alte active corporale									2.343
			01		SANATA	150.203.000		150.203.000	156.014.000	138.778.971	279.324.797	132.617.945	146.706.852	133.705.748
			10		CHELTUIELI CURENTE	146.554.000		146.554.000	152.202.000	137.666.853	277.157.411	131.554.227	145.603.184	130.023.516
			10 01		TITLUL I CHELTUIELI DE PERSONAL	103.684.000		103.684.000	104.925.000	99.726.339	194.997.092	99.702.294	95.294.798	99.035.520
			10 01	01	Cheltuieli salariale in bani	100.237.000		100.237.000	101.479.000	97.131.679	188.643.597	97.110.170	91.533.427	96.445.032
			10 01	01	Salarii de baza	67.497.000		67.497.000	68.611.000	68.606.151	130.604.693	68.598.560	62.006.133	69.584.431
			10 01	05	Sporuri pentru conditii de munca	19.927.000		19.927.000	19.239.000	17.644.007	35.834.466	17.640.758	18.193.708	16.348.721
			10 01	06	Alte sporuri	45.000		45.000	49.000	49.000	49.000	46.051	2.949	45.782
			10 01	11	Fond aferent platii cu ora	8.710.000		8.710.000	8.710.000	7.811.599	15.299.586	7.807.359	7.492.227	7.824.590



Capi- tol	Sub- ca- pit- ol	Pa- ra- graf	Gra- pa / Titlu	Al- ne- at	Denumire indicator	Credite de angajament		Credite bugetare		Angajamente bugetare	Angajamente legale	Plati efectuate	Angajamente legale de platit	Cheltuieli efective
						initiale	definitive	initiale	definitive					
			A		B	1	2	3	4	5	6	7	8-6-7	9
			10	17	Indemnizatii de hrana	2.402.000		2.402.000	2.402.000	2.172.534	4.360.439	2.169.054	2.191.385	2.169.401
			10	30	Alte drepturi salariale in bani	1.656.000		1.656.000	2.468.000	848.388	2.495.413	848.388	1.647.025	472.107
			10	2	Cheltuieli salariale in natura	1.112.000		1.112.000	1.112.000	341.025	1.367.992	341.025	1.026.967	341.130
			10	06	Vouchere de vacanta	1.112.000		1.112.000	1.112.000	341.025	1.367.992	341.025	1.026.967	341.130
			10	3	Contributii	2.335.000		2.335.000	2.334.000	2.253.635	4.985.503	2.251.099	2.734.404	2.249.358
			10	01	Contributii de asigurari sociale de stat	100.000		100.000	100.000	83.222	783.222	83.222	700.000	81.372
			10	07	Contributia asiguratorie pentru munca	2.235.000		2.235.000	2.234.000	2.170.413	4.202.281	2.167.877	2.034.404	2.167.986
			20		TITLUL II BUNURI SI SERVICII	42.159.000		43.479.000	43.479.000	37.134.517	80.644.841	31.045.936	49.598.905	30.178.376
			20	1	Bunuri si servicii	9.042.000		9.712.000	9.712.000	8.704.645	18.524.154	7.731.623	10.792.531	7.587.605
			20	1 01	Furnituri de birou	260.000		290.000	290.000	230.435	456.316	198.421	237.895	183.778
			20	1 02	Materiale pentru curatenie	660.000		700.000	700.000	617.949	1.386.685	553.091	833.594	478.786
			20	1 03	Incalzit, iluminat si forta motrica	2.400.000		2.450.000	2.450.000	2.222.293	4.751.475	1.839.559	2.911.916	1.989.167
			20	1 04	Apa, canal si salubritate	944.000		944.000	944.000	652.299	1.637.838	652.299	985.559	652.402
			20	1 05	Carburanti si lubrifianti	46.000		46.000	46.000	24.635	51.122	21.614	29.508	21.194
			20	1 06	Piese de schimb	380.000		400.000	400.000	281.594	654.078	248.480	405.598	237.610
			20	1 07	Transport	12.000		12.000	12.000	2.641	11.451	2.599	8.852	2.552
			20	1 08	Posta, telecomunicatii, radio, tv, internet	180.000		180.000	180.000	143.627	291.649	143.627	148.022	144.433
			20	1 09	Materiale si prestari de servicii cu caracter functional	360.000		360.000	390.000	350.233	691.251	293.325	397.926	256.868
			20	1 30	Alte bunuri si servicii pentru intretinere si functionare	3.800.000		4.300.000	4.300.000	4.178.939	8.592.269	3.778.608	4.813.661	3.620.815
			20	2	Reparatii curente	800.000		1.050.000	1.050.000	891.643	1.185.477	849.044	336.433	931.092
			20	3	Hrana	2.400.000		2.450.000	2.450.000	2.030.100	4.862.728	1.731.409	3.131.319	1.514.003
			20	3 01	Hrana pentru oameni	2.400.000		2.450.000	2.450.000	2.030.100	4.862.728	1.731.409	3.131.319	1.514.003



Capi- tol	Pa- ra- graf	Gru- pa/ Titlu	Ar- ti- co- l	Ali- ne- at	Denumire indicator	Credite de angajament				Angajamente bugetare	Angajamente legale	Plati efectuate	Angajamente legale de platit	Cheltuieli efective
						initiale	definitive	initiale	definitive					
A						1	2	3	4	5	6	7	8=6-7	9
		60	01		B				2.468.000					
		60	03		Fonduri europene nerambursabile				519.000					
		70			Sume aferente TVA			3.649.000	4.624.000	2.651.570	3.706.838	2.603.170	1.103.668	3.682.232
		71			CHELTUIELI DE CAPITAL			3.649.000	4.624.000	2.651.570	3.706.838	2.603.170	1.103.668	3.682.232
		71	01		TITLUL XV ACTIVE NEFINANCIARE			3.649.000	4.624.000	2.651.570	3.706.838	2.603.170	1.103.668	3.682.232
		71	01	02	Active fixe									
		71	01		Masini, echipamente si mijloace de transport			2.803.000	3.420.000	2.558.149	3.432.316	2.558.149	874.167	3.566.262
		71	01	03	Mobilier, aparatura biroutica si alte active corporale			180.000	180.000		76.591	76.591	76.591	22.549
		71	01	30	Alte active fixe			666.000	1.024.000	93.421	197.931	45.021	152.910	93.421
		84			(inclusiv reparatii capitale)									
		84			PLATI EFECTUATE IN ANII PRECEDENTII SI RECUPERATE IN ANUL CURENT				-8.12.000	-1.539.452	-1.539.452	-1.539.452		
		85			Titlul XXI PLATI EFECTUATE IN ANII PRECEDENTII SI RECUPERATE				-8.12.000	-1.539.452	-1.539.452	-1.539.452		
		85	01		IN ANUL CURENT				-8.12.000	-1.539.452	-1.539.452	-1.539.452		
		85	01		PLati efectuate in anii precedenti si recuperate in anul curent				-8.12.000	-1.539.452	-1.539.452	-1.539.452		
		85	01	01	PLati efectuate in anii precedenti si recuperate in anul curent (SF)				-8.12.000	-1.539.452	-1.539.452	-1.539.452		
		01			CULTURA, RECREERE SI RELIGIE			1.667.000	2.457.000	2.273.500	2.273.500	2.147.419	126.081	2.137.978
		10			CHELTUIELI CURENTE			1.667.000	2.457.000	2.273.500	2.273.500	2.147.419	126.081	2.133.633
		10	01		TITLUL I CHELTUIELI DE PERSONAL			774.000	1.307.000	1.306.400	1.306.400	1.204.631	101.769	1.205.416
		10	01		Cheltuieli salariale in bani			746.000	1.272.000	1.272.000	1.272.000	1.171.883	100.117	1.172.651
		10	01	01	Salarii de baza			704.000	1.200.000	1.200.000	1.200.000	1.110.201	89.799	1.110.783
		10	01	06	Alte sporuri			7.000	12.000	12.000	12.000	10.281	1.719	10.139



Capi- tol	Sub- capi- tol	Pa- ra- gra- ful	Ciri- lica/ Titlu	Ali- ne- at	Denumire indicator	Credite de angajament		Credite bugetare		Angajamente legale efectuate	Angajamente legale de platit	Cheltuieli efective		
						initiale	definitive	initiale	definitive					
					B	1	2	3	4	5	6	7	8-6-7	9
					internet			3.000	3.000	1.999	1.999	1.999		1.999
	09				Materiale si prestari de servicii cu caracter functional			16.000	31.000	9.059	9.059	9.059		9.059
	30				Alte bunuri si servicii pentru intretinere si functionare			130.000	145.000	118.545	118.545	118.545		107.502
					Hrana			420.000	380.000	304.963	304.963	304.963		304.963
	01				Hrana pentru oameni			420.000	380.000	304.963	304.963	304.963		304.963
					Medicamente si materiale sanitare			85.000	85.000	62.505	62.505	62.505		72.228
	02				Materiale sanitare			80.000	80.000	60.558	60.558	60.558		69.781
					Dezinfectanti			5.000	5.000	1.947	1.947	1.947		2.447
	04				Bunuri de natura obiectelor de inventar			25.000	25.000	4.199	4.199	4.199		2.762
					Lenjerie si accesorii de pat			5.000	5.000					
	03				Alte obiecte de inventar			20.000	20.000	4.199	4.199	4.199		2.762
					Deplasari, detasari, transferari			1.000	1.000	402	402	402		402
	01				Deplasari interne, detasari, transferari			1.000	1.000	402	402	402		402
					Pregatire profesionala			2.000	2.000					
	70				CHELTUIELI DE CAPITAL			100.000	100.000	21.997	21.997	21.997		10.053
	71				TITLUL XV ACTIVE NEFINANCIARE			100.000	100.000	21.997	21.997	21.997		10.053
					Active fixe			100.000	100.000	21.997	21.997	21.997		10.053
	01				Constructii									745
					Masini, echipamente si mijloace de transport									
	02				Mobilier, aparatura birou si alte active corporale									3.711
					Alte active fixe									4.726
	30				(inclusiv reparatii capitale)			100.000	100.000	21.997	21.997	21.997		871



Capi- tol	Pa- ra- gra- ful	Gre- pa/ Titlu	Al- ne- at	Denumire indicator	Credite de angajament		Credite bugetare		Angajamente bugetare	Angajamente legale	efectuate	Angajamente legale de platit	Cheltuieli efective
					initiale	definitive	initiale	definitive					
					1	2	3	4	5	6	7	8=6-7	9
A													
		84		B									
				PLATI EFECTUATE IN ANII PRECEDENTI SI RECUPERATE IN ANUL CURENT				-21.000	-25.464	-25.464	-25.464		
		85		Titlul XXI PLATI EFECTUATE IN ANII PRECEDENTI SI RECUPERATE IN ANUL CURENT				-21.000	-25.464	-25.464	-25.464		
		85	01	Plati efectuate in anii precedenti si recuperate in anul curent				-21.000	-25.464	-25.464	-25.464		
		85	01	Plati efectuate in anii precedenti si recuperate in anul curent (SF)				-21.000	-25.464	-25.464	-25.464		
7010		01		LOCUINTE, SERVICII SI DEZVOLTARE PUBLICA				2.098.000	836.281	836.281	825.574	10.707	810.477
		10		CHELTUIELI CURENTE				1.260.000	836.281	836.281	825.574	10.707	803.018
		10	01	Cheltuieli salariale in bani				696.000	630.976	630.976	628.879	2.097	600.327
		10	01	Salarii de baza				673.000	615.865	615.865	613.768	2.097	585.731
		10	06	Alte sporuri				610.000	573.897	573.897	573.897		544.072
		10	17	Indemnizatii de hrana				23.000	10.794	10.794	8.697	2.097	9.532
		10	02	Cheltuieli salariale in natura				40.000	31.174	31.174	31.174		32.127
		10	06	Vouchere de vacanta				8.000	1.904	1.904	1.904		1.904
		10	08	Contributii				8.000	1.904	1.904	1.904		1.904
		10	07	Contributia asiguratorie pentru munca				15.000	13.207	13.207	13.207		12.692
		20		TITLUL II BUNURI SI SERVICII				15.000	13.207	13.207	13.207		12.692
		20	01	Bunuri si servicii				564.000	205.305	205.305	196.695	8.610	202.691
		20	01	Furnituri de birou				487.000	197.086	197.086	188.476	8.610	194.472
		20	02	Materiale pentru curatenie				13.000	5.239	5.239	5.239		7.038
		20	03	Incalziri, iluminat si forta motrica				24.000	10.052	10.052	7.076	2.976	10.052
		20	04	Apa, canal si salubritate				125.000	71.771	71.771	66.137	5.634	66.137
		20					80.000	80.000					



Capi- tol	Sub- capi- tol	Pa- ra- gra- ful	Cre- an- ta / titlu	Ali- ne- at	Denumire indicator	Credite de angajament		Credite bugetare		Angajamente bugetare	Angajamente legale	Angajamente legale de platit efectuate	Angajamente legale de platit	Cheltuieli efective
						initiale	definitive	initiale	definitive					
						1	2	3	4	5	6	7	8=6-7	9
B														
			20 : 01	09	Materiale si prestari de servicii cu caracter functional	41.000		41.000	41.000	1.830	1.830	1.830	1.830	1.830
			20 : 01	30	Alte bunuri si servicii pentru intretinere si functionare	204.000		204.000	204.000	108.194	108.194	108.194	108.194	109.415
			20 : 02		Reparatii curente	50.000		50.000	50.000	8.219	8.219	8.219	8.219	8.219
			20 : 05		Bunuri de natura obiectelor de inventar	27.000		27.000	27.000					
			20 : 05	30	Alte obiecte de inventar	27.000		27.000	27.000					
			70		CHELTUIELI DE CAPITAL	830.000		830.000	838.000					7.459
			71		TITLUL XV ACTIVE NEFINANCIARE	830.000		830.000	838.000					7.459
			71 : 01		Active fixe	830.000		830.000	838.000					7.459
			71 : 01	30	Alte active fixe									
					(inclusiv reparatii capitate)	830.000		830.000	838.000					7.459
					EXCEDENT/DEFICIT	-2.186.000		-2.186.000	-3.707.000				-2.178.948	

9900 10

Conducatorul institutiei,

Conducatorul compartimentului
financiar-contabil



Capi- tot	Sub- cap- tot	Pa- ra- graf	A- lit-	Denumire indicator	Credite de angajament		Credite bugetare		Angajamente bugetare	Angajamente legale	efectuate	Angajamente legale de platit	Cheltuieli efective
					initiale	definitive	initiale	definitive					
					1	2	3	4	5	6	7	8-6-7	9
				B									
			30	Alte obiecte de inventar	142.000		142.000	132.000	24.062	24.062	24.062		15.844
			01	Deplasari, detasari, transferari	44.000		44.000	44.000	11.037	11.246	11.037	209	11.037
			02	Deplasari interne, detasari, transferari	37.000		37.000	37.000	11.037	11.246	11.037	209	11.037
			01	Deplasari in strainatate	7.000		7.000	7.000					
			02	Consultanta si expertiza	50.000		50.000	50.000					
			01	Pregatire profesionala	20.000		20.000	20.000					
			01	SANATATE	146.554.000		146.554.000	148.403.000	136.127.401	275.617.959	130.014.775	145.603.184	130.023.516
6610			01	CHELTUIELI CURENTE	146.554.000		146.554.000	149.215.000	137.666.853	277.157.411	131.554.227	145.603.184	130.023.516
			10	TITLUL I CHELTUIELI DE PERSONAL	103.684.000		103.684.000	104.925.000	99.726.339	194.997.092	99.702.294	95.294.798	99.035.520
			10	Cheltuieli salariale in bani	100.237.000		100.237.000	101.479.000	97.131.679	188.643.597	97.110.170	91.533.427	96.445.032
			01	Salarii de baza	67.497.000		67.497.000	68.611.000	68.606.151	130.604.693	68.598.560	62.006.133	69.584.431
			05	Sporuri pentru conditii de munca	19.927.000		19.927.000	19.239.000	17.644.007	35.834.466	17.640.758	18.193.708	16.348.721
			06	Alte sporuri	45.000		45.000	49.000	49.000	49.000	46.051	2.949	45.782
			11	Fond aferent platii cu ora	8.710.000		8.710.000	8.710.000	7.811.599	15.299.586	7.807.359	7.492.227	7.824.590
			17	Indemnizatii de hrana	2.402.000		2.402.000	2.402.000	2.172.534	4.360.439	2.169.054	2.191.385	2.169.401
			30	Alte drepturi salariale in bani	1.656.000		1.656.000	2.468.000	848.388	2.495.413	848.388	1.647.025	472.107
			06	Cheltuieli salariale in natura	1.112.000		1.112.000	1.112.000	341.025	1.367.992	341.025	1.026.967	341.130
			06	Vouchere de vacanta	1.112.000		1.112.000	1.112.000	341.025	1.367.992	341.025	1.026.967	341.130
			01	Contributii	2.335.000		2.335.000	2.334.000	2.253.635	4.985.503	2.251.099	2.734.404	2.249.358
			01	Contributii de asigurari sociale de stat	100.000		100.000	100.000	83.222	783.222	83.222	700.000	81.372
			07	Contributia asiguratorie pentru munca	2.235.000		2.235.000	2.234.000	2.170.413	4.202.281	2.167.877	2.034.404	2.167.986
			01	TITLUL II BUNURI SI SERVICII	42.159.000		42.159.000	43.479.000	37.134.517	80.644.841	31.045.936	49.598.905	30.178.376
			01	Bunuri si servicii	9.042.000		9.042.000	9.712.000	8.704.645	18.524.154	7.731.623	10.792.531	7.587.605
			01	Furnituri de birou	260.000		260.000	290.000	230.435	456.316	198.421	257.895	183.778
			02	Materiale pentru curatenie	660.000		660.000	700.000	617.949	1.386.685	553.091	833.594	478.786



Capi- toi	Sub- capi- toi	Pa- ra- graf	Ar- hi- va/ titlu	Ali- ne- at	Denumire indicator	Credite de angajament		Credite bugetare		Angajamente bugetare	Angajamente legale	efectuate	angajamente legale de platit	Cheltuii efective
						initiale	definitive	initiale	definitive					
						1	2	3	4	5	6	7	8=6-7	9
					B									
				03	Incalzit, iluminat si forta motrica	2.400.000		2.400.000	2.450.000	2.222.293	4.751.475	1.839.559	2.911.916	1.989.167
				04	Apa, canal si salubritate	944.000		944.000	944.000	652.299	1.637.858	652.299	985.559	652.402
				05	Carburanti si lubrifianti	46.000		46.000	46.000	24.635	51.122	21.614	29.508	21.194
				06	Piese de schimb	380.000		380.000	400.000	281.594	654.078	248.480	405.598	237.610
				07	Transport	12.000		12.000	12.000	2.641	11.451	2.599	8.852	2.552
				08	Posta, telecomunicatii, radio, tv, internet						291.649	143.627	148.022	144.433
				09	Materiale si prestari de servicii cu caracter functional	360.000		360.000	390.000	350.233	691.251	293.325	397.926	256.868
				30	Alte bunuri si servicii pentru intretinere si functionare	3.800.000		3.800.000	4.300.000	4.178.939	8.592.269	3.778.608	4.813.661	3.620.815
					Reparatii curente	800.000		800.000	1.050.000	891.643	1.185.477	849.044	336.433	931.092
					Hrana	2.400.000		2.400.000	2.450.000	2.030.100	4.862.728	1.731.409	3.131.319	1.514.003
				01	Hrana pentru oameni	2.400.000		2.400.000	2.450.000	2.030.100	4.862.728	1.731.409	3.131.319	1.514.003
				01	Medicamente si materiale sanitare	28.703.000		28.703.000	28.953.000	24.683.627	54.086.824	20.063.640	34.023.184	19.646.534
				01	Medicamente	21.700.000		21.700.000	21.350.000	18.040.500	39.476.863	14.597.394	24.879.469	14.410.546
				02	Materiale sanitare	2.403.000		2.403.000	2.603.000	2.287.231	4.996.906	1.756.117	3.240.789	1.975.760
				03	Reactivi	4.000.000		4.000.000	4.400.000	3.809.314	8.530.103	3.299.782	5.230.321	2.838.876
				04	Dezinfectanti	600.000		600.000	600.000	546.582	1.082.952	410.347	672.605	421.352
				01	Bunuri de natura obiectelor de inventar	331.000		331.000	431.000	260.831	503.153	174.962	328.191	2.539
				01	Uniforme si echipament	60.000		60.000	60.000					
				03	Lenjerie si accesorii de pat	51.000		51.000	51.000	13.057	36.948	13.057	23.891	
				30	Alte obiecte de inventar	220.000		220.000	320.000	247.774	466.205	161.905	304.300	2.539
				01	Deplasari, detasari, transferari	12.000		12.000	12.000					
				01	Deplasari interne, detasari, transferari	12.000		12.000	12.000					
				01	Materiale de laborator	10.000		10.000	10.000		422		422	



Capi- tot	Sub- capi- tot	Pa- ra- graf	Ar- ti- co- l	Ali- ne- at	Denumire indicator	Credite de angajament		Credite bugetare		Angajamente legale	Plati efectuate	Angajamente legale de platit	Cheltuieli efective	
						initiale	definitive	initiale	definitive					
A						1	2	3	4	5	6	7	8=6-7	9
B														
TITLUL I CHELTUIELI DE PERSONAL														
10	01				Cheltuieli salariale in bani	1.500.000		1.500.000	1.830.000	1.818.800	1.818.800	1.778.474	40.326	1.776.310
10	01				Salarii de baza	1.446.000		1.446.000	1.773.000	1.773.000	1.773.000	1.734.580	38.420	1.732.543
10	01	01			Sporuri pentru conditii de munca	1.185.000		1.185.000	1.480.000	1.480.000	1.480.000	1.461.065	18.935	1.460.060
10	01	05			Alte sporuri	72.000		72.000	80.000	80.000	80.000	76.442	3.558	76.241
10	01	06			Fond aferent platii cu ora	49.000		49.000	53.000	53.000	53.000	47.442	5.558	47.013
10	01	11			Indemnizatii de hrana	77.000		77.000	88.000	88.000	88.000	82.375	5.625	82.456
10	01	17			Cheltuieli salariale in natura	63.000		63.000	72.000	72.000	72.000	67.256	4.744	66.773
10	02				Vouchere de vacanta	16.000		16.000	16.000	4.800	4.800	4.800		4.800
10	02	06			Contributii	38.000		38.000	41.000	4.800	4.800	4.800		4.800
10	03				Contributia asiguratorie pentru munca	38.000		38.000	41.000	41.000	41.000	39.094	1.906	38.967
20	01				TITLUL II BUNURI SI SERVICII	805.000		805.000	805.000	593.266	593.266	593.266	1.906	591.276
20	01				Bunuri si servicii	272.000		272.000	312.000	221.197	221.197	221.197		210.921
20	01	01			Furnituri de birou	3.000		3.000	3.000	1.671	1.671	1.671		1.851
20	01	02			Materiale pentru curatenie	15.000		15.000	15.000	8.444	8.444	8.444		9.031
20	01	03			Incalzit, iluminat si forta motrica	55.000		55.000	65.000	49.782	49.782	49.782		49.782
20	01	04			Apa, canal si salubritate	50.000		50.000	50.000	31.697	31.697	31.697		31.697
20	01	08			Posta, telecomunicatii, radio, tv, internet	3.000		3.000	3.000	1.999	1.999	1.999		1.999
20	01	09			Materiale si prestari de servicii cu caracter functional	16.000		16.000	31.000	9.059	9.059	9.059		9.059
20	01	30			Alte bunuri si servicii pentru intretinere si functionare	130.000		130.000	145.000	118.545	118.545	118.545		107.502
20	03				Hrana	420.000		420.000	380.000	304.963	304.963	304.963		304.963
20	03				Hrana pentru oameni	420.000		420.000	380.000	304.963	304.963	304.963		304.963
20	04				Medicamente si materiale sanitare	85.000		85.000	85.000	62.505	62.505	62.505		72.228



Capi- tot	Sub- capit- ol	Pa- ra- gra- ful	Ali- ne- at	Denumire indicator	Credite de angajament		Credite bugetare		Angajamente bugetare	Angajamente legale	Plati efectuate	Angajamente legale de platit	Cheltuieli efective
					initiale	definitive	initiale	definitive					
					1	2	3	4	5	6	7	8=6-7	9
				B									
	02			02	Material sanitare		80.000	80.000	60.558	60.558	60.558	8=6-7	69.781
	04			04	Dezinfectanti		5.000	5.000	1.947	1.947	1.947		2.447
	03			03	Bunuri de natura obiectelor de inventar		25.000	25.000	4.199	4.199	4.199		2.762
	30			30	Lenjerie si accesorii de pat		5.000	5.000					
	01			01	Alte obiecte de inventar		20.000	20.000	4.199	4.199	4.199		2.762
	01			01	Deplasari, detasari, transferari		1.000	1.000	402	402	402		402
	01			01	Deplasari interne, detasari, transferari		1.000	1.000	402	402	402		402
	01			01	Pregatire profesionala		2.000	2.000					
	84			84	PLATI EFECTUATE IN ANII PRECEDENTI SI RECUPERATE IN ANUL CURENT				-21.000	-25.464	-25.464		
	85			85	Titlul XXI PLATI EFECTUATE IN ANII PRECEDENTI SI RECUPERATE IN ANUL CURENT				-21.000	-25.464	-25.464		
	85			85	Plati efectuate in anii precedenti si recuperate in anul curent				-21.000	-25.464	-25.464		
	85			85	Plati efectuate in anii precedenti si recuperate in anul curent (SF)				-21.000	-25.464	-25.464		
7010	01			01	LOCUINTE, SERVICII SI DEZVOLTARE PUBLICA CHELTUIELI CURENTE		1.260.000	1.260.000	836.281	836.281	825.574	10.707	803.018
	10			10	TITLUL I CHELTUIELI DE PERSONAL		1.260.000	1.260.000	836.281	836.281	825.574	10.707	803.018
	01			01	Cheltuieli salariale in bani		696.000	696.000	630.976	630.976	628.879	2.097	600.327
	01			01	Salarii de baza		673.000	673.000	615.865	615.865	613.768	2.097	585.731
	06			06	Alte sporuri		610.000	610.000	573.897	573.897	573.897		544.072
	17			17	Indemnizatii de hrana		23.000	23.000	10.794	10.794	8.697		9.532
	06			06	Cheltuieli salariale in natura		40.000	40.000	31.174	31.174	31.174		32.127
	06			06	Vouchere de vacanta		8.000	8.000	1.904	1.904	1.904		1.904



Capi- tol	Sub- capi- tol	Pa- ra- graf	Ar- hi- ve- at	Denumire indicator	Credite de angajament				Credite bugetare		Angajamente legale efectuate	Angajamente legale de platit	Cheltuieli efective
					1	2	3	4	5	6			
				B									
				Contributii			15.000	15.000	13.207	13.207	13.207	13.207	12.692
				Contributia asiguratorie pentru munca			15.000	15.000	13.207	13.207	13.207	13.207	12.692
				TITLUL II BUNURI SI SERVICII			564.000	564.000	205.305	205.305	205.305	8.610	202.691
				Bunuri si servicii			487.000	487.000	197.086	197.086	197.086	8.610	194.472
				Furnituri de birou			13.000	13.000	5.239	5.239	5.239	2.976	7.038
				Materiale pentru curatenie			24.000	24.000	10.052	10.052	10.052	2.976	10.052
				Incalzit, iluminat si forta motrica			125.000	125.000	71.771	71.771	71.771	5.634	66.137
				Apa, canal si salubritate			80.000	80.000					
				Materiale si prestari de servicii cu caracter functional			41.000	41.000	1.830	1.830	1.830	1.830	1.830
				Alte bunuri si servicii pentru intretinere si functionare			204.000	204.000	108.194	108.194	108.194	108.194	109.415
				Reparatii curente			50.000	50.000	8.219	8.219	8.219	8.219	8.219
				Bunuri de natura obiectelor de inventar			27.000	27.000					
				Alte obiecte de inventar			27.000	27.000					
				excedent/deficit sect funct			-356.000	-761.000					-1.417.709
9910	96												

Conducatorul institutiei,

Conducatorul compartimentului
financiar-contabil

TOTAL JUDET

DETALIEREA CHELTUIELILOR
INSTITUTII PUBLICE FINANTATE DIN VENITURI PROPRII
SI SUBVENTII DIN BUGETUL LOCAL
SECTIUNEA DE DEZVOLTARE
31.12.2025



Capi- tol	Sub- capi- tol	Pa- ra- graf	Gr- pa / titlu	Ar- ti- co	Ali- ne- at	Denumire indicator	Credite de angajament			Credite bugetare		Angajamente legale	Plati efectuate	Angajamente legale de platit	Cheltuieli efective
							initiale	definitive		initiale	definitive				
						B	1	2	3	4	5	6	7	8-6-7	9
5010		A				TOTAL CHELTUIELI DIN VENITURI PROPRII									
			01			SI SUBVENTII	4.579.000		4.579.000	8.549.000	2.673.567	3.728.835	2.625.167	1.103.668	3.706.432
			60			CHELTUIELI CURENTE				2.987.000					
						Titlul XII PROIECTE CU FINANTARE									
						DIN SUMELE REPREZENTAND ASISTENTA									
						FINANCIARA NERAMBURSABILA									
						AFERENTA PNRR									
			70			CHELTUIELI DE CAPITAL	4.579.000		4.579.000	5.562.000	2.673.567	3.728.835	2.625.167	1.103.668	3.706.432
			71			TITLUL XV ACTIVE NEFINANCIARE	4.579.000		4.579.000	5.562.000	2.673.567	3.728.835	2.625.167	1.103.668	3.706.432
						INVATAMANT									2.343
			70			CHELTUIELI DE CAPITAL									2.343
			71			TITLUL XV ACTIVE NEFINANCIARE									2.343
			71	01		Active fixe									2.343
			71	01	03	Mobilier, aparatura birotica si alte									2.343
						active corporale									2.343
						SANATATE	3.649.000		3.649.000	7.611.000	2.651.570	3.706.838	2.603.170	1.103.668	3.682.232
6610			01			CHELTUIELI CURENTE				2.987.000					
			60			Titlul XII PROIECTE CU FINANTARE									
						DIN SUMELE REPREZENTAND ASISTENTA									
						FINANCIARA NERAMBURSABILA									
						AFERENTA PNRR									
			60	01		Fonduri europene nerambursabile				2.987.000					
			60	03		Sume aferente TVA				2.468.000					
			70			CHELTUIELI DE CAPITAL	3.649.000		3.649.000	4.624.000	2.651.570	3.706.838	2.603.170	1.103.668	3.682.232
			71			TITLUL XV ACTIVE NEFINANCIARE	3.649.000		3.649.000	4.624.000	2.651.570	3.706.838	2.603.170	1.103.668	3.682.232
						Active fixe									
			71	01		Active fixe				4.624.000	2.651.570	3.706.838	2.603.170	1.103.668	3.682.232



Capi- tol	Sub- cap- tol	Pa- ra- gra- ful	Gr- pa / Titlu	Ali- ne- at	Denumire indicator	Credite de angajament		Credite bugetare		Angajamente bugetare	Angajamente legale	Plati efectuate	Angajamente legale de platit	Cheltuieli efective
						initiale	definitive	initiale	definitive					
					B	1	2	3	4	5	6	7	8=6-7	9
					CHELTUIELI DE CAPITAL			838.000	838.000					7.459
			70		TITLUL XV ACTIVE NEFINANCIARE			838.000	838.000					7.459
			71		Active fixe			838.000	838.000					7.459
			71	0	Alte active fixe									
			71	0	(inclusiv reparatii capitale)									
					excedent/deficit sect dezv			-1.830.000	-2.946.000			-761.239		7.459

9910 97

Conducatorul institutiei,

Conducatorul compartimentului
financiar-contabil