



MUNICIPIUL CARACAL

CONSILIUL LOCAL AL MUNICIPIULUI CARACAL

Str. Piata Victoriei Nr. 10, Caracal, 235200, jud. Olt, CIF 4395175

tel: 0249 511 384 | 0249 511 386 | fax: 0249 517 516

email: office@primariacaracal.ro



www.primariacaracal.ro

HOTĂRÂREA NR. 72/29.05.2026

REFERITOR LA: aprobarea contului de execuție bugetară al U.A.T. Municipiul Caracal la data de 31.03.2026

AVÂND ÎN VEDERE:

- Referatul de aprobare nr. 65039/21.05.2026 al Primarului municipiului Caracal;
- Raportul de specialitate nr. 65041/21.05.2026 al Direcției Economice din cadrul Primăriei municipiului Caracal;
- Prevederile art. 49 și art. 57 din Legea nr. 273/2006 privind finanțele publice locale, cu modificările și completările ulterioare;
- Prevederile Legii nr. 500/2002 privind finanțele publice, cu modificările și completările ulterioare;
- Prevederile art. 129 alin. 1, alin. 4 lit. a, art. 139 din O.U.G. nr. 57/2019 privind Codul administrativ, cu modificările și completările ulterioare;
- Avizul Comisiei pentru activități economico-financiare a Consiliului Local al municipiului Caracal;

În temeiul art. 196 alin. 1 lit. a și art. 197 alin. 1 din O.U.G. nr. 57/2019 privind Codul Administrativ, cu modificările și completările ulterioare

CONSILIUL LOCAL AL MUNICIPIULUI CARACAL

HOTĂRĂȘTE:

Art. 1. Se aprobă contul de execuție al bugetului centralizat la nivelul Unității Administrativ Teritoriale Municipiul Caracal, cât și situația financiară la data de 31.03.2026, conform anexei, parte integrantă din prezenta hotărâre.

Art. 2. Direcția Economică din cadrul Primăriei municipiului Caracal, Ordonatorii terțiari de credite de pe raza U.A.T. Municipiul Caracal, vor duce la îndeplinire prevederile prezentei hotărâri.

Art. 3. Prezenta hotărâre poate fi contestată la instanța de contencios administrativ competentă conform prevederilor Legii nr. 554/2004 privind contenciosul administrativ, cu modificările și completările ulterioare.

Art. 4. Prezenta hotărâre va fi comunicată Instituției Prefectului Olt, Primarului municipiului Caracal, Direcției economice din cadrul Primăriei municipiului Caracal și Ordonatorilor terțiari de credite de pe raza U.A.T. Municipiul Caracal.

PREȘEDINTE DE ȘEDINȚĂ,


MITROI DUMITRU-LIVIU



CONTRASEMNEAZĂ
PENTRU LEGALITATE
SECRETAR GENERAL
AL MUNICIPIULUI CARACAL,


RĂDESCU VIQREL EMIL

Hotărârea a fost adoptată cu 18 voturi pentru




ANEXA
72/29.05.2026

Capi- tol	Sub- capi- tol	Pa- ra- gra- ful	Ar- ti- col	Ali- ne- at	Denumire indicator	Prevederi bugetare aprobat la finele perioadei de raportare	Prevederi bugetare trimestriale cumulate	Drepturi constatate		Incasari realizate	Stingeri pe alte cai decat incasari	Drepturi constatate de incasat	
								Total, din care:	din anii precedenti				
A						1	2	3=4+5	4	5	6	7	8=3-6-7
0					B								
					TOTAL JUDET								
0001	02				TOTAL VENITURI-BUGET LOCAL	302.000.000	60.237.675	137.491.892	64.852.873	72.639.019	60.237.675		77.254.217
0002					I. VENITURI CURENTE	104.874.000	33.989.770	66.615.674	20.228.929	46.386.745	33.989.770		32.625.904
0003					A. VENITURI FISCALE	93.637.000	29.225.688	47.945.925	10.377.174	37.568.751	29.225.688		18.720.237
0004					A1. IMPOZIT PE VENIT, PROFIT SI CASTIGURI DIN CAPITAL	42.794.000	10.268.067	10.268.067		10.268.067	10.268.067		
0300	02				A1.2 IMPOZIT PE VENIT, PROFIT SI CASTIGURI DIN CAPITAL DE LA PERSOANE FIZICE	42.794.000	10.268.067	10.268.067		10.268.067	10.268.067		
0302					IMPOZIT PE VENIT	575.000	95.402	95.402		95.402	95.402		
18					Impozitul pe veniturile din transferul proprietatilor imobiliare din patrimoniul personal	575.000	95.402	95.402		95.402	95.402		
0402					COTE SI SUME DEFALCATE DIN IMPOZITUL PE VENIT	42.219.000	10.172.665	10.172.665		10.172.665	10.172.665		
0402	01				Cote defalcate din impozitul pe venit	41.261.000	10.172.665	10.172.665		10.172.665	10.172.665		
04					Sume alocate din cotele defalcate din impozitul pe venit pentru echilibrarea bugetelor locale	958.000							
0700	02				A3 IMPOZITE SI TAXE PE PROPRIETATE	15.691.000	12.776.081	24.722.857	6.200.019	18.522.838	12.776.081		11.946.776
0702					IMPOZITE SI TAXE PE PROPRIETATE	15.691.000	12.776.081	24.722.857	6.200.019	18.522.838	12.776.081		11.946.776
01					Impozit si taxa pe cladiri	10.457.000	8.964.660	16.384.999	3.602.032	12.782.967	8.964.660		7.420.339
01					Impozit pe cladiri de la persoane fizice	4.818.000	4.262.364	7.992.401	1.443.924	6.548.477	4.262.364		3.730.037
0702	01				Impozit si taxa pe cladiri de la persoane juridice	5.639.000	4.702.296	8.392.598	2.158.108	6.234.490	4.702.296		3.690.302
0702	02				Impozit si taxa pe teren	4.600.000	3.698.877	8.176.564	2.500.749	5.675.815	3.698.877		4.477.687




Capi- tol	Sub- capi- tol	Pa- ra- gra- ful	Ar- ti- col	Ali- ne- at	Denumire indicator	Prevederi bugetare aprobate la finele perioadei de raportare	Prevederi bugetare trimestriale cumulate	Drepturi constatate			Incasari realizate	Stingeri pe alte cai decat incasari	Drepturi constatate de incasat
								Total, din care:	din anii precedenti	din anul curent			
A					B	1	2	3=4+5	4	5	6	7	8=3-6-7
0702	02	01			Impozit pe terenuri de la persoane fizice	2.432.000	1.831.538	4.475.821	1.554.108	2.921.713	1.831.538		2.644.283
0702	02	02			Impozit si taxa pe teren de la persoane juridice	1.254.000	1.043.164	2.385.129	735.266	1.649.863	1.043.164		1.341.965
0702	02	03			Impozitul pe terenul extravilan + Restante ariti anteriori din impozitul pe terenul agricol	914.000	824.175	1.315.614	211.375	1.104.239	824.175		491.439
0702	03				Taxe judiciare de timbru si alte taxe de timbru	619.000	111.258	152.621	88.798	63.823	111.258		41.363
0702	50				Alte impozite si taxe pe proprietate	15.000	1.286	8.673	8.440	233	1.286		7.387
1000	02				A4 IMPOZIT SI TAXE PE BUNURI SI SERVICII	35.152.000	6.181.540	12.955.001	4.177.155	8.777.846	6.181.540		6.773.461
1102					SUME DEFALCATE DIN TVA	30.523.000	3.716.000	3.716.000		3.716.000	3.716.000		
					Sume defalcate din taxa pe valoarea adaugata pentru finantarea cheltuielilor descentralizate la nivelul comuncelor, oraselor, municipiilor, sectoarelor si Municipiului Bucuresti	30.316.000	3.716.000	3.716.000		3.716.000	3.716.000		
1102	06				Sume defalcate din taxa pe valoarea adaugata pentru echilibrarea bugetelor locale	207.000							
1502					TAXE PE SERVICII SPECIFICE	152.000	91.662	194.004	57.177	136.827	91.662		102.342
	01				Impozit pe spectacole	7.000	290	2.749	2.453	296	290		2.459
	50				Alte taxe pe servicii specifice	145.000	91.372	191.255	54.724	136.531	91.372		99.883
1602					TAXE PE UTILIZAREA BUNURILOR, AUTORIZAREA UTILIZARII BUNURILOR SAU PE DESFASURAREA DE ACTIVITATI	4.477.000	2.373.878	9.044.997	4.119.978	4.925.019	2.373.878		6.671.119
1602	02				Impozit pe mijloacele de transport	3.558.000	2.209.769	8.877.505	4.116.595	4.760.910	2.209.769		6.667.736



Capi- tot	Sub- capi- tot	Pa- ra- gra- ful	Ar- ti- col	Ali- ne- at	Denumire indicator	Prevederi bugetare aprobrate la finele perioadei de raportare	Prevederi bugetare trimestriale cumulate	Drepturi constatate			Incasari realizate	Stingeri pe alte cai decat incasari	Drepturi constatate de incasat
								Total, din care:	din ani precedenti	din anul curent			
A					B	1	2	3=4+5	4	5	6	7	8=3-6-7
1602	02	01			Impozit pe mijloacele de transport detinute de persoane fizice*)	2.908.000	1.809.615	7.318.172	3.433.618	3.884.554	1.809.615		5.508.557
1602	02	02			Impozit pe mijloace de transport detinute persoane de juridice*)	650.000	400.154	1.559.333	682.977	876.356	400.154		1.159.179
1602	03				Taxe si tarife pentru elibetarea de licente si autorizatii de functionare	910.000	163.863	167.246	3.383	163.863	163.863		3.383
1602	50				Alte taxe pe utilizarea bunurilor, autorizarea utilizarii bunurilor sau pe desfasurare de activitati	9.000	246	246		246	246		
2900	02				C. VENITURI NEFISCALE	11.237.000	4.764.082	18.669.749	9.851.755	8.817.994	4.764.082		13.905.667
3000					C1. VENITURI DIN PROPRIETATE	3.269.000	696.521	4.211.699	2.733.048	1.478.651	696.521		3.515.178
3002					VENITURI DIN PROPRIETATE	3.269.000	696.521	4.211.699	2.733.048	1.478.651	696.521		3.515.178
05					Venituri din concesiuni si inchirieri	2.191.000	696.521	4.211.699	2.733.048	1.478.651	696.521		3.515.178
3002	08				Alte venituri din concesiuni si inchirieri de catre institutiile publice	2.191.000	696.521	4.211.699	2.733.048	1.478.651	696.521		3.515.178
02					Venituri din dividende	1.078.000							
					Venituri din dividende de la alti platitori	1.078.000							
3300	02				C2. VANZARI DE BUNURI SI SERVICII	7.968.000	4.067.561	14.458.050	7.118.707	7.359.343	4.067.561		10.390.489
3302					VENITURI DIN PRESTARI DE SERVICII SI ALTE ACTIVITATI	508.000	267.912	268.652	740	267.912	267.912		740
3302	10				Contributia parintilor sau sustinatorilor legali pentru intretinerea copiilor in crese	141.000	28.083	28.083		28.083	28.083		
3302	28				Venituri din recuperarea cheltuielilor de judecata, imputatii si despagubiri	367.000	239.829	240.569	740	239.829	239.829		740




Capi- tol	Sub- capi- tol	Pa- ra- gra- ful	Gr- pa/ Titlu col at	Ali- ne- at	Denumire indicator	Prevederi bugetare aprobat la finele perioadei de raportare	Prevederi bugetare trimestriale cumulate	Drepturi constatate			Stingeri pe alte cai decat incasari	Drepturi constatate de incasat	
								Total, din care:	din anii precedenti	din anul curent			
A					B	1	2	3=4+5	4	5	6	7	8=3+6-7
					aparținind domeniului privat al statului sau al unitatilor administrative-teritoriale	331.000	384.818	1.545.318	1.160.500	384.818	384.818		1.160.500
4000	02				III OPERATIUNI FINANCIARE		6.295.000	6.295.000		6.295.000	6.295.000		6.295.000
4002					INCASARI DIN RAMBURSAREA IMPRUMUTURILOR ACORDATE		6.295.000	6.295.000		6.295.000	6.295.000		6.295.000
4002	11				Sume din excedentul anului precedent pentru acoperirea goluilor temporare de casa ale sectiunii de functionare		3.000.000	3.000.000		3.000.000	3.000.000		3.000.000
4002	14				Sume din excedentul bugetului local utilizate pentru finantarea cheltuielilor sectiunii de dezvoltare		3.295.000	3.295.000		3.295.000	3.295.000		3.295.000
4100	02				IV. SUBVENTII	177.314.000	11.928.629	55.321.577	43.392.948	11.928.629	11.928.629		43.392.948
4200					SUBVENTII DE LA ALTE NIVELE ALE ADMINISTRATIEI PUBLICE	177.314.000	11.928.629	55.321.577	43.392.948	11.928.629	11.928.629		43.392.948
4202					SUBVENTII DE LA BUGETUL DE STAT	173.574.000	11.928.629	55.321.577	43.392.948	11.928.629	11.928.629		43.392.948
	16				Subventii de la bugetul de stat catre bugetele locale pentru finantarea investitiilor in sanatate	1.693.000							
4202	16	01			Subventii de la bugetul de stat catre bugetele locale pentru finantarea aparatului medical si echipamentelor de comunicatii in urgenta in sanatate								
4202	34				Subventii pentru acordarea ajutorului pentru incalzirea locuintei si a suplimentului pentru energie alocate	1.693.000							



Capi-Sub- tol capi- tol gra#Titlu col	Pa- ra- pa / Titlu col	Ar- ti- col	Ali- ne- at	Denumire indicator	Prevederi bugetare aprobate la finele perioadei de raportare	Prevederi bugetare trimestriale cumulate	Drepturi constatate			Stingeri pe alte cai decat incasari	Drepturi constatate de incasat	
							Total, din care:	din anii precedenti	din anul curent			
A				B	1	2	3=4+5	4	5	6	7	8=3-6-7
4202	93	03		externe nerambursabile (FEN), aferente perioadei de programare 2021-2027	3.134.000	1.101.903	2.104.335	1.002.432	1.101.903	1.101.903		1.002.432
				Subventii de la bugetul de stat catre bugetele locale necesare sustinerii derularii proiectelor finantate din FEN postaderare, aferente perioadei de programare 2021-2027	3.134.000	1.101.903	2.104.335	1.002.432	1.101.903	1.101.903		1.002.432
4302	08			SUBVENȚII DE LA ALTE ADMINISTRATII	3.740.000							
				Subventii primite de la bugetele consiliilor locale si judetene pentru ajutoare in situatii de extrema dificultate	505.000							
4302	48			Sume alocate din PNRR aferente componentei imprumuturi	250.000							
4302	48	01		Fonduri din imprumut rambursabil	210.000							
				Sume aferente TVA	40.000							
				Sume alocate din PNRR aferente asistentei financiare nerambursabile	2.985.000							
4302	49	01		Fonduri europene nerambursabile	2.509.000							
				Sume aferente TVA	476.000							
4502				SUME PRIMITE DE LA UE/ALTI DONATORI IN CONTUL PLATILOR EFECTUATE SI PREFINANȚARI	9.354.000	7.688.435	7.688.436	1	7.688.435	7.688.435		1
				Fondul European de Dezvoltare Regionala (FEDR), aferent cadrului financiar 2021-2027	9.417.000	7.688.435	7.688.436	1	7.688.435	7.688.435		1



Capi- tol	Sub- capi- tol	Pa- ra- gra- ful	Ar- ti- col	Ali- ne- at	Denumire indicator	Prevederi bugetare aprobrate la finele perioadei de raportare	Prevederi bugetare trimestriale cumulate	Drepturi constatate			Incasari realizate	Stingeri pe alte cai decat incasari	Drepturi constatate de incasat
								Total, din care:	din anii precedenti	din anul curent			
A					B	1	2	3=4+5	4	5	6	7	8=3-6-7
4502	48	01			Sume primite in contul platilor efectuate in anul curent	723.000							
4502	48	02			Sume primite in contul platilor efectuate in anii anteriori	8.694.000	2.580.706	2.580.707	1	2.580.706	2.580.706		1
4502	48	03			Prefinantare		5.107.729	5.107.729		5.107.729	5.107.729		
					Fondul Social European Plus(FSE+), afacerent cadrului financiar 2021-2027	-63.000							
4502	49	03			Prefinantare	-63.000							
4802					SUME PRIMITE DE LA UE/ALTI DONATORI IN CONTUL PLATILOR EFECTUATE SI PREFINANTARI								
					AFERENTE CADRULUI FINANCIAR 2014-2020	10.077.000							
4802	01				Fondul European de Dezvoltare Regionala(FEDR)	10.077.000							
					Sume primite in contul platilor efectuate in anii anteriori	10.077.000							

Conducatorul institutiei,


Conducătorul compartimentului
 financiar-contabil,




Capi-Sub- tol capi- tol graf	Pa- ra- pa / Titlu col	Ali- ne- at	Denumire indicator	Prevederi bugetare aprobrate la finele perioadei de raportare	Prevederi bugetare trimestriale cumulate	Drepturi constatate			Incasari realizate	Stingeri pe alte cai decat incasari	Drepturi constatate de incasat
						Total, din care:	din anii precedenti	din anul curent			
A				1	2	3=4+5	4	5	6	7	8=3-6-7
4200	02		B								
			ADMINISTRATIEI PUBLICE	4.955.000	950.054	950.054	950.054	950.054	950.054		
	4202		SUBVENTII DE LA BUGETUL DE STAT	4.450.000	950.054	950.054	950.054	950.054	950.054		
		34	Subventii pentru acordarea ajutorului pentru incalzirea locuintei si a suplimentului pentru energie alocate pentru consumul de combustibili solizi si/sau petrolieri	603.000	22.924	22.924	22.924	22.924	22.924		
		35	Subventii din bugetul de stat pentru finantarea unitatilor de asistenta medico-sociale	1.059.000	270.000	270.000	270.000	270.000	270.000		
		41	Subventii de la bugetul de stat pentru finantarea sanatatii	259.000	18.672	18.672	18.672	18.672	18.672		
		66	Subventii din bugetul de stat alocate conform contractelor incheiate cu directiile de sanatate publica	2.529.000	638.458	638.458	638.458	638.458	638.458		
	4302		SUBVENTII DE LA ALTE ADMINISTRATII	505.000							
		08	Subventii primite de la bugetele consiliilor locale si judetene pentru ajutoare in situatii de extrema dificultate	505.000							

Conducătorul
Municipalității

Conducătorul contabilității
financiar-contabil

CONTUL DE EXECUȚIE AL BUGETULUI LOCAL - VENITURI
SECȚIUNEA DE DEZVOLTARE
31.03.2026



Capi- tol	Sub- ra- gra- fiu	Pa- ra- gra- ful	Ar- ti- col	Ali- ne- at	Denumire indicator	Prevederi bugetare aprobat la finele perioadei de raportare	Prevederi bugetare trimestriale cumulate	Drepturi constatate			Incasari realizate	Stingeri pe alte cai decat incasari	Drepturi constatate de incasat
								Total, din care:	din anii precedenti	din anul curent			
A					B	1	2	3=4+5	4	5	6	7	8=3-6-7
0001	02				TOTAL VENITURI-BUGET LOCAL	192.171.000	22.297.851	66.926.164	44.623.944	22.302.220	22.297.851		44.628.313
3900					II. VENITURI DIN CAPITAL	381.000	335.841	1.571.205	1.230.995	340.210	335.841		1.235.364
3902					VENITURI DIN VALORIFICAREA UNOR BUNURI	381.000	335.841	1.571.205	1.230.995	340.210	335.841		1.235.364
01					Venituri din valorificarea unor bunuri ale institutiilor publice	40.000	-48.227	25.887	70.495	-44.608	-48.227		74.114
03					Venituri din vanzarea locuintelor construite din fondurile statului	10.000	-750				-750		750
07					Venituri din vanzarea unor bunuri aparținând domeniului privat al statului sau al unitatilor administrative- teritoriale	331.000	384.818	1.545.318	1.160.500	384.818	384.818		1.160.500
4000	02				III OPERATIUNI FINANCIARE		3.295.000	3.295.000		3.295.000	3.295.000		
4002					INCASARI DIN RAMBURSAREA IMPRUMUTURILOR ACORDATE		3.295.000	3.295.000		3.295.000	3.295.000		
14					Sume din excedentul bugetului local utilizate pentru finantarea cheltuielilor sectiunii de dezvoltare		3.295.000	3.295.000		3.295.000	3.295.000		
4100	02				IV. SUBVENTII	172.359.000	10.978.575	54.371.523	43.392.948	10.978.575	10.978.575		43.392.948
4200					SUBVENTII DE LA ALTE NIVELE ALE ADMINISTRATIEI PUBLICE	172.359.000	10.978.575	54.371.523	43.392.948	10.978.575	10.978.575		43.392.948
4202					SUBVENTII DE LA BUGETUL DE STAT	169.124.000	10.978.575	54.371.523	43.392.948	10.978.575	10.978.575		43.392.948
16					Subventii de la bugetul de stat catre bugetele locale pentru finantarea investitiilor in sanatate	1.693.000							
					Subventii de la bugetul de stat catre bugetele locale pentru finantarea								



Capi- tot	Sub- capi- tot	Pa- ra- gra- ful	Ar- ti- col	Ali- ne- at	Denumire indicator	Prevederi bugetare aprobate la finele perioadei de raportare	Prevederi bugetare trimestriale cumulate	Drepturi constatate			Incasari realizate	Stingeri pe alte cai decat incasari	Drepturi constatate de incasat
								Total, din care:	din anii precedenti	din anul curent			
A					B	1	2	3=4+5	4	5	6	7	8=3-6-7
4202	16	01			aparaturii medicale si echipamentelor de comunicatii in urgenta in sanatate	1.693.000							
	69				Subventii de la bugetul de stat catre bugetele locale necesare sustinerii derularii proiectelor finantate din fonduri externe nerambursabile (FEN) postaderare, aferente perioadei de programare 2014-2020	1.734.000		1	1				1
	88				Alocari de sume din PNRR aferente asistentei financiare nerambursabile	37.903.000	8.921.869	8.921.869		8.921.869	8.921.869		
	01				Fonduri europene nerambursabile	31.905.000	7.259.359	7.259.359		7.259.359	7.259.359		
	03				Sume aferente TVA	5.998.000	1.662.510	1.662.510		1.662.510	1.662.510		
	89				Alocari de sume din PNRR aferente componentei imprumuturi	124.660.000	954.803	954.803	42.390.515	954.803	954.803		42.390.515
	01				Fonduri din imprumut rambursabil	98.997.000	789.093	789.093	42.390.515	789.093	789.093		42.390.515
	03				Sume aferente TVA	25.663.000	165.710	165.710		165.710	165.710		
	93				Subventii de la bugetul de stat necesare sustinerii derularii proiectelor finantate din fonduri externe nerambursabile (FEN), aferente perioadei de programare 2021-2027	3.134.000	1.101.903	1.101.903	1.002.432	1.101.903	1.101.903		1.002.432
	03				Subventii de la bugetul de stat catre bugetele locale necesare sustinerii derularii proiectelor finantate din FEN postaderare, aferente perioadei de programare 2021-2027	3.134.000	1.101.903	1.101.903	1.002.432	1.101.903	1.101.903		1.002.432
					SUBVENTII DE LA ALTE ADMINISTRATII	3.235.000							




Capi-Sub- tol capi- tol	Pa- ra- gra- ful	Ar- ti- col	Ali- ne- at	Denumire indicator	Prevederi bugetare aprobrate la finele perioadei de raportare	Prevederi bugetare trimestriale cumulate	Drepturi constatate			Incasari realizate	Stingeri pe alte cai decat incasari	Drepturi constatate de incasat
							Total, din care:	din anii precedenti	din anul curent			
A				B	1	2	3=4+5	4	5	6	7	8=3-6-7
4302	48			Sume alocate din PNRR aferente componentei imprumuturi	250.000							
		01		Fonduri din imprumut rambursabil	210.000							
		03		Sume aferente TVA	40.000							
49				Sume alocate din PNRR aferente asistentei financiare nerambursabile	2.985.000							
		01		Fonduri europene nerambursabile	2.509.000							
		03		Sume aferente TVA	476.000							
4502				SUME PRIMITE DE LA UE/ALTI DONATORI IN CONTUL PLATILOR EFECTUATE SI PREFINANTARI	9.354.000	7.688.435	7.688.436	1	7.688.435	7.688.435		1
48				Fondul European de Dezvoltare Regionala (FEDR), aferent cadrului financiar 2021-2027	9.417.000	7.688.435	7.688.436	1	7.688.435	7.688.435		1
		01		Sume primite in contul platilor efectuate in anul curent	723.000							
		02		Sume primite in contul platilor efectuate in anii anteriori	8.694.000	2.580.706	2.580.707	1	2.580.706	2.580.706		1
		03		Prefinantare		5.107.729	5.107.729		5.107.729	5.107.729		
49				Fondul Social European Plus(FSE+), aferent cadrului financiar 2021-2027	-63.000							
		03		Prefinantare	-63.000							
4802				SUME PRIMITE DE LA UE/ALTI DONATORI IN CONTUL PLATILOR EFECTUATE SI PREFINANTARI AFERENTE CADRULUI FINANCIAR 2014-2020	10.077.000							
		01		Fondul European de Dezvoltare Regionala(FEDR)	10.077.000							



Capi-Sub- tol capi- tol gra	Pa- ra- gra	Gru- pa/ Titlu	Ali- ne- at	Denumire indicator	Prevederi bugetare aprobrate la finele perioadei de raportare	Prevederi bugetare trimestriale cumulate	Drepturi constatate			Incasari realizate	Stingeri pe alte cai decat incasari	Drepturi constatate de incasat
							Total, din care:	din anii precedenti	din anul curent			
				B	1	2	3=4+5	4	5	6	7	8=3-6-7
4802	01	02		Sume primite in contul platilor efectuate in anii anteriori	10.077.000							

Conducătorul instituției,


Conducătorul compartimentului
 financiar-contabil,


CONTUL DE EXECUTIE AL BUGETULUI LOCAL - CHELTUIELI

31.03.2026



Pag. 1 - lei-

Capi- tol	Sub- capi- tol	Pa- ra- graf	Gru- pa / Titlu col	Ali- ne- at	Denumire indicator	Credite de angajament		Credite bugetare		Angajamente legale	Plati efectuate	Angajamente legale de platit	Cheltuieli efective	
						aprobate la finele perioadei de raportare	trimestriale cumulate	aprobate la finele perioadei de raportare	trimestriale cumulate					
A					B	1	2	3	4	5	6	7	8=6-7	9
0					TOTAL JUDET									
5002					TOTAL CHELTUIELI			302.000.000	40.128.874	45.421.851	45.421.851	40.128.874	5.292.977	28.285.592
5100	02				Partea I-a SERVICII PUBLICE GENERALE			27.409.000	6.360.743	7.867.642	7.867.642	6.360.743	1.506.899	5.486.237
5102	01				AUTORITATI PUBLICE SI ACTIUNI EXTERNE			23.432.000	5.525.761	6.940.465	6.940.465	5.525.761	1.414.704	4.469.246
					Autoritati executive si legislative			23.432.000	5.525.761	6.940.465	6.940.465	5.525.761	1.414.704	4.469.246
					Autoritati executive			23.432.000	5.525.761	6.940.465	6.940.465	5.525.761	1.414.704	4.469.246
5402	03				ALTE SERVICII PUBLICE GENERALE			1.202.000	280.851	373.046	373.046	280.851	92.195	281.316
					Servicii publice comunitare de									
					evidenta a persoanelor			1.202.000	280.851	373.046	373.046	280.851	92.195	281.316
5502	10				TRANZACTII PRIVIND DATORIA PUBLICA SI									
					IMPRUMUTURI			2.775.000	554.131	554.131	554.131	554.131		735.675
6000	02				Partea II-a APARARE, ORDINE PUBLICA SI									
					SIGURANTA NATIONALA									
6102	05				ORDINE PUBLICA SI SIGURANTA NATIONALA									
					Protectie civila si protectia contra									
					incendiilor (protectie civila									
					nonmilitara)									
6500	02				Partea III-a CHELTUIELI SOCIAL-CULTURALE									
6502	03				INVATAMANT			18.329.000	3.511.412	3.511.412	3.511.412	3.511.412	566.074	3.997.658
					Invatamant prescolar si primar			73.641.000	16.820.860	17.386.934	17.386.934	16.820.860		13.764.473
					Invatamant prescolar			856.000	152.068	152.068	152.068	152.068		137.458
					Invatamant primar			856.000	152.068	152.068	152.068	152.068		135.185
					Invatamant secundar			11.598.000	1.471.841	1.471.841	1.471.841	1.471.841		2.273
					Invatamant secundar inferior			2.159.000	399.474	399.474	399.474	399.474		396.177
					Invatamant secundar superior			9.371.000	1.069.189	1.069.189	1.069.189	1.069.189		1.567.991
					Invatamant profesional			68.000	3.178	3.178	3.178	3.178		3.178

Capi- tol	Sub- capi- tol	Pa- ra- graf	Gru- pa / Titlu	Ar- fi- col	Ali- ne- at	Denumire indicator	Credite de angajament		Credite bugetare		Angajamente bugetare	Plati efectuate	Angajamente legale de platit	Cheltuieli efective	
							aprobate la finele perioadei de raportare	trimestriale cumulate	aprobate la finele perioadei de raportare	trimestriale cumulate					
						A	1	2	3	4	5	6	7	8=6-7	9
6502	11					B									
		03				03	Servicii auxiliare pentru educatie		883.000	18.019	18.019	18.019	18.019	18.019	32.219
		30				30	Internate si cantine pentru elevi		112.000	18.019	18.019	18.019	18.019	18.019	32.219
							Alte servicii auxiliare		771.000						
	13						Invatamant anteprescolar		4.992.000	1.869.484	1.869.484	1.869.484	1.869.484	1.869.484	1.860.635
6602							SANATATE		14.310.000	2.039.764	2.039.764	2.039.764	2.039.764	357.848	1.475.404
	06						Servicii medicale in unitati sanitare cu paturi		10.903.000	1.322.180	1.322.180	1.322.180	1.322.180	90.000	665.240
6602	06	01					Spitale generale		9.728.000	962.180	962.180	962.180	962.180	395.240	
		03					Unitati medico-sociale		1.175.000	270.000	270.000	270.000	270.000	270.000	
	08						Servicii de sanatate publica		3.407.000	807.584	807.584	807.584	807.584	267.848	810.164
6702							CULTURA, RECREERE SI RELIGIE		6.666.000	3.006.503	3.006.503	3.006.503	3.006.503	14.328	787.728
	03						Servicii culturale		6.558.000	2.989.903	2.989.903	2.989.903	2.989.903	14.328	714.060
	02						Biblioteci publice comunale, orasenesti, municipale		712.000	180.253	180.253	180.253	180.253	14.328	190.178
6702	03	03					Muzee		974.000	113.858	113.858	113.858	113.858	133.882	
	04						Instituti publice de spectacole si concerte		1.982.000	390.000	390.000	390.000	390.000	390.000	
6702	03	12					Consolidarea si restaurarea monumentelor istorice		2.890.000	2.305.792	2.305.792	2.305.792	2.305.792		
6702	05						Servicii recreative si sportive		108.000	16.600	16.600	16.600	16.600	73.668	
		01					Sport		108.000	16.600	16.600	16.600	16.600	73.668	
6802							ASIGURARI SI ASISTENTA SOCIALA		34.336.000	8.263.181	8.263.181	8.263.181	193.898	7.503.683	
	04						Asistenta acordata persoanelor in varsta invaliditati		2.832.000	745.691	745.691	745.691	745.691		
	05						Asistenta sociala in caz de boli si invaliditati		27.970.000	6.796.849	6.796.849	6.796.849	6.796.849	6.769.995	
6802	05	02					Asistenta sociala in caz de invaliditate		27.970.000	6.796.849	6.796.849	6.796.849	6.796.849	6.769.995	





Capi- tol	Sub- capi- tol	Pa- ra- gra- ful graf	Ar- ti- col	Ali- ne- at	Denumire indicator	Credite de angajament			Credite bugetare		Angajamente legale	Plati efectuate	Angajamente legale de platit	Cheltuieli efective
						1	2	3	4	5				
				A	B									
6802	06				Asistenta sociala pentru familie si copii			581.000	142.345	186.592	186.592	142.345	44.247	149.586
6802	11				Crese			1.845.000	441.611	591.262	591.262	441.611	149.651	698
6802	12				Unitati de asistenta medico-sociale			972.000	136.685	136.685	136.685	136.685		441.611
6802	15				Prevenirea excluderii sociale			972.000	136.685	136.685	136.685	136.685		141.661
6802	01				Ajutor social									141.661
6802	50				Alte cheltuieli in domeniul asigurarilor si asistentei sociale			136.000						132
6802	50	50			Alte cheltuieli in domeniul asistentei sociale									132
7000	02				Partea IV-a SERVICII SI DEZVOLTARE PUBLICA, LOCUINTE, MEDIU SI APE			191.151.000	16.565.133	19.785.137	19.785.137	16.565.133	3.220.004	8.817.870
7002					LOCUINTE, SERVICII SI DEZVOLTARE PUBLICA			159.354.000	10.233.720	12.833.671	12.833.671	10.233.720	2.599.951	1.686.221
7002	06				Iluminat public si electrificari			5.966.000	299.533	299.533	299.533	299.533		543.384
7002	07				Alimentare cu gaze naturale in localitati			20.000						
7002	50				Alte servicii in domeniile locuintelor, serviciilor si dezvoltarii comunale			153.368.000	9.934.187	12.534.138	12.534.138	9.934.187	2.599.951	1.142.837
7402					PROTECTIA MEDIULUI			31.797.000	6.331.413	6.951.466	6.951.466	6.331.413	620.053	7.131.649
7402	03				Reducerea si controlul poluarii			128.000	354	354	354	354		
7402	05				Salubritate si gestiunea deseurilor			31.669.000	6.331.059	6.951.112	6.951.112	6.331.059	620.053	7.131.649
7402	01				Salubritate			31.669.000	6.331.059	6.951.112	6.951.112	6.331.059	620.053	7.129.395
7402	02				Colectarea, tratarea si distrugerea deseurilor									
8000	02				Partea V-a ACTIUNI ECONOMICE			9.799.000	382.138	382.138	382.138	382.138		2.254
8002					ACTIUNI GENERALE ECONOMICE, SI DE MUNCA			1.007.000	3.003	3.003	3.003	3.003		3.640



Capi- tol	Sub- capi- tol	Pa- ra- graf	Gru- pa / Titlu	Ar- ti- col	Ali- ne- at	Denumire indicator	Credite de angajament		Credite bugetare		Angajamente bugetare	Angajamente legale	Plati efectuate	Cheltuieli efective
							1	2	3	4				
			A			B								
8002	01					Actiuni generale economice si comerciale			3.003	3.003	3.003	8=6-7	9	3.640
		10				Programe de dezvoltare regionala si sociala			3.003	3.003	3.003			3.640
8402						TRANSPORTURI			379.135	379.135	379.135			213.256
		03				Transport rutier			379.135	379.135	379.135			213.256
						Strazi			379.135	379.135	379.135			213.256
8702						ALTE ACTIUNI ECONOMICE								
		50				Alte actiuni economice			3.000					
9900	02					EXCEDENT/DEFICIT			20.108.801					20.108.801

DETALIEREA CHELTUIELILOR

- buget local -
31.03.2026




Capi- tol	Sub- capi- tol	Pa- ra- graf	Gru- pa / Titlu	Ar- ti- col	Ali- ne- at	Denumire indicator	Credite de angajament			Credite bugetare			Angajamente legale de platit	Plati efectuate	Cheltuieli efective
							1	2	3	4	5	6			
						B	1	2	3	4	5	6	7	8=6-7	9
0						TOTAL JUDET									
5002			01			TOTAL CHELTUIELI	302.000.000		302.000.000	40.128.874	45.421.851	45.421.851	40.128.874	5.292.977	28.285.592
			10			CHELTUIELI CURENTE	257.718.000		257.718.000	38.384.638	43.677.615	43.677.615	38.384.638	5.292.977	27.814.173
			10	01		TITLUL I CHELTUIELI DE PERSONAL	30.033.000		30.033.000	7.332.915	8.950.609	8.950.609	7.332.915	1.617.694	7.362.381
			10	01	01	Cheltuieli salariale in bani	29.203.000		29.203.000	7.174.536	8.757.881	8.757.881	7.174.536	1.583.345	7.198.071
			10	01	01	Salarii de baza	26.861.000		26.861.000	6.661.763	8.132.762	8.132.762	6.661.763	1.470.999	6.686.187
			10	01	06	Alte sporuri	612.000		612.000	153.456	199.127	199.127	153.456	45.671	155.628
			10	01	12	Indemnizatii platite unor persoane din afara unitatii									
			10	01	15	Alocatii pentru transportul la si de la locul de munca	336.000		336.000	83.157	109.830	109.830	83.157	26.673	81.588
			10	01	17	Indemnizatii de hrana	162.000		162.000	3.912	3.912	3.912	3.912		15.840
			10	02		Cheltuieli salariale in natura	1.232.000		1.232.000	272.248	312.250	312.250	272.248	40.002	258.828
			10	02	06	Vouchere de vacanta	167.000		167.000						5.600
			10	03		Contributii	663.000		663.000	158.379	192.728	192.728	158.379	34.349	5.600
			10	03	07	Contributia asiguratorie pentru munca	663.000		663.000	158.379	192.728	192.728	158.379	34.349	5.600
			20			TITLUL II BUNURI SI SERVICII	42.945.000		42.945.000	8.534.944	9.392.571	9.392.571	8.534.944	857.627	10.843.536
			20	01		Bunuri si servicii	36.650.000		36.650.000	8.065.633	8.923.260	8.923.260	8.065.633	857.627	10.475.843
			20	01	01	Furnituri de birou	126.000		126.000	19.344	19.344	19.344	19.344		18.814
			20	01	02	Materiale pentru curatenie	214.000		214.000	31.290	32.522	32.522	31.290	1.232	20.219
			20	01	03	Incalziti, iluminati si forta motrica	3.456.000		3.456.000	1.400.958	1.514.836	1.514.836	1.400.958	113.878	1.860.696
			20	01	04	Apa, canal si salubritate	2.004.000		2.004.000	572.658	1.192.711	1.192.711	572.658	620.053	735.794
			20	01	05	Carburanti si lubrifianti	47.000		47.000	13.058	13.058	13.058	13.058		13.148
			20	01	07	Transport	26.000		26.000						
			20	01	08	Posta, telecomunicatii, radio, tv, internet	519.000		519.000	132.464	207.566	207.566	132.464	75.102	207.566




Capi- tol	Sub- capi- tol	Pa- ra- graf	Gru- pa / Titlu	Ar- ti- col	Ali- ne- at	Denumire indicator	Credite de angajament		Credite bugetare		Angajamente bugetare	Angajamente legale	Plati efectuate	Cheltuieli efective		
							1	2	3	4						
A							1	2	3	4	5	6	7	8-6-7	9	
B																
	20	01	09			Materiale si prestari de servicii cu caracter functional			662.000	78.953	78.953				65.915	
	20	01	30			Alte bunuri si servicii pentru intretinere si functionare			29.596.000	5.816.908	5.864.270				7.553.691	
	20	02				Reparatii curente			5.580.000	402.510	402.510				286.643	
	20	03				Hrana			169.000	19.907	19.907				34.106	
	20	03	01			Hrana pentru oameni			169.000	19.907	19.907				34.106	
	20	04				Medicamente si materiale sanitare			11.000	2.119	2.119				2.119	
	20	04	01			Medicamente			7.000	1.340	1.340				1.340	
	20	04	02			Materiale sanitare			4.000	779	779				779	
	20	05				Bunuri de natura obiectelor de inventar			25.000							
	20	05	30			Alte obiecte de inventar			25.000							
	20	06				Deplasari, detasari, transferari			74.000	2.455	2.455				2.455	
	20	06	01			Deplasari interne, detasari, transferari			15.000	2.455	2.455				2.455	
	20	06	02			Deplasari in strainatate			59.000							
	20	13				Pregatire profesionala										
	20	14				Protectia muncii										
	20	19				Contributii ale administratiei publice locale la realizarea unor lucrari si servicii de interes public local, in baza unor conventii sau contracte de asociere			25.000	787	787				787	
	20	24				Comisioane si alte costuri aferente imprumuturilor			132.000							
	20	24	02			Comisioane si alte costuri aferente imprumuturilor interne			18.000							
	20	25				Cheltuieli judiciare si extrajudiciare			18.000							



Capi- tol	Sub- capi- tol	Pa- ra- graf	Gru- pa / Titlu	Ar- ti- col	Ali- ne- at	Denumire indicator	Credite de angajament		Credite bugetare		Angajamente legale	Plafii efectuate	Angajamente legale de plafit	Cheltuieli efective
							1 aprobate la finele perioadei de raportare	2 trimestriale cumulate	3 aprobate la finele perioadei de raportare	4 trimestriale cumulate				
			A			B								
						derivate din actiuni in reprezentarea intereselor statului, potrivit dispozitiilor legale								
			20	30		Alte cheltuieli		74.000	11.449	11.449	11.449	11.449		11.449
			20	30	01	Reclama si publicitate		175.000	30.084	30.084	30.084	30.084		30.134
			20	30	02	Protocol si reprezentare		18.000	1.800	1.800	1.800	1.800		1.800
			20	30	03	Prime de asigurare non-viata		16.000	4.075	4.075	4.075	4.075		4.075
			20	30	30	Alte cheltuieli cu bunuri si servicii		110.000	24.209	24.209	24.209	24.209		24.259
			30			TITLUL III DOBANZI		2.757.000	554.131	554.131	554.131	554.131		735.675
			30	01		Dobanzi aferente datoriei publice interne		2.757.000	554.131	554.131	554.131	554.131		735.675
			30	01	01	Dobanzi aferente datoriei publice interne directe		2.757.000	554.131	554.131	554.131	554.131		735.675
			51			TITLUL VI TRANSFERURI INTRE UNITATI ALE ADMINISTRATIEI PUBLICE								
			51	01		Transferuri curente		6.847.000	1.101.611	1.341.262	1.341.262	1.101.611	239.651	1.101.611
			51	01	01	Transferuri catre institutii publice		4.980.000	1.101.611	1.341.262	1.341.262	1.101.611	239.651	1.101.611
			51	01	39	Transferuri din bugetele locale pentru finantarea unitatilor de asistenta sociala si medico-sociale		1.982.000	390.000	390.000	390.000	390.000		390.000
			51	02		Transferuri de capital								
			51	02	25	Transferuri din veniturile proprii ale Ministerului Sanatatii catre bugetele locale pentru finantarea aparatului medicale si echipamentelor de comuni- catii in urgenta in sanatare		2.998.000	711.611	951.262	951.262	711.611	239.651	711.611
			51	02	29	Alte transferuri de capital catre		1.845.000						



Capi- tol	Sub- capi- tol	Pa- ra- graf	Gru- pa / Titlu	Ar- ti- col	Ali- ne- at	Denumire indicator	Credite de angajament			Credite bugetare			Angajamente legale de platit	Cheltuieli efective	
							aprobate la finele perioadei de raportare	trimestriale cumulate	aprobate la finele perioadei de raportare	trimestriale cumulate	Angajamente bugetare	Angajamente legale			efectuate
A						B	1	2	3	4	5	6	7	8=6-7	9
			85			TITLUL XXI PLATI EFECTUATE IN ANII PRECEDENTI SI RECUPERATE IN ANUL CURENT									
			85	01		Plati efectuate in anii precedenti si recuperate in anul curent				-32.434	-32.434	-32.434	-32.434		
			85	01	01	Plati efectuate in anii precedenti si recuperate in anul curent (SF)				-32.434	-32.434	-32.434	-32.434		
			85	01	02	Plati efectuate in anii precedenti si recuperate in anul curent (SD)				-22.344	-22.344	-22.344	-22.344		
5100	02					Partea I-a SERVICII PUBLICE GENERALE			27.409.000	6.360.743	7.867.642	7.867.642	6.360.743	1.506.899	5.486.237
5102						AUTORITATI PUBLICE SI ACTIUNI EXTERNE			23.432.000	5.525.761	6.940.465	6.940.465	5.525.761	1.414.704	4.469.246
			01			CHELTUIELI CURENTE			17.185.000	4.028.855	5.443.559	5.443.559	4.028.855	1.414.704	4.268.167
			10			TITLUL I CHELTUIELI DE PERSONAL			14.825.000	3.637.022	4.850.426	4.850.426	3.637.022	1.213.404	3.642.530
			10	01		Cheltuieli salariale in bani			14.412.000	3.556.866	4.743.810	4.743.810	3.556.866	1.186.944	3.562.412
			10	01	01	Salarii de baza			13.601.000	3.365.618	4.493.152	4.493.152	3.365.618	1.127.534	3.381.373
			10	01	06	Alte sporuri			88.000	19.841	26.738	26.738	19.841	6.897	20.569
			10	01	12	Indemnizatii platite unor persoane din afara unitatii									
			10	01	17	Indemnizatii de hrana			336.000	83.157	109.830	109.830	83.157	26.673	81.588
			10	02		Cheltuieli salariale in natura			387.000	88.250	114.090	114.090	88.250	25.840	78.882
			10	02	06	Vouchere de vacanta			68.000						
			10	03		Contributii			345.000	80.156	106.616	106.616	80.156	26.460	80.118
			10	03	07	Contributia asiguratorie pentru munca			345.000	80.156	106.616	106.616	80.156	26.460	80.118
			20			TITLUL II BUNURI SI SERVICII			2.337.000	391.833	593.133	593.133	391.833	201.300	592.493
			20	01		Bunuri si servicii			1.968.000	372.216	573.516	573.516	372.216	201.300	572.826
			20	01	01	Furnituri de birou			55.000	14.871	14.871	14.871	14.871		14.744



Capi- tol	Sub- capi- tol	Pa- ra- gra- ful	Gru- pa / Titlu	Ar- fi- col	Ali- ne- at	Denumire indicator	Credite de angajament		Credite bugetare		Angajamente bugetare	Angajamente legale	Plati efectuate	Angajamente legale de platit	Cheltuieli efective
							1	2	3	4					
A							1	2	3	4	5	6	7	8-6-7	9
	20	01	02			Materiale pentru curatenie			17.000	2.619	3.851	3.851	2.619	1.232	4.561
	20	01	03			Incalziti, iluminat si forta motrica			334.000	98.728	198.278	198.278	98.728	99.550	198.278
	20	01	05			Carburanti si lubrifianti			39.000	9.094	9.094	9.094	9.094		9.094
	20	01	08			Posta, telecomunicatii, radio, tv, internet			266.000	56.858	131.960	131.960	56.858	75.102	131.960
	20	01	09			Materiale si prestari de servicii cu caracter functional			11.000	372	372	372	372		726
	20	01	30			Alte bunuri si servicii pentru intretinere si functionare			1.246.000	189.674	215.090	215.090	189.674	25.416	213.463
	20	05				Bunuri de natura obiectelor de inventar			22.000						
	20	05	30			Alte obiecte de inventar			22.000						
	20	06				Deplasari, detasari, transferari			69.000	2.293	2.293	2.293	2.293		2.293
	20	06	01			Deplasari interne, detasari, transferari			10.000	2.293	2.293	2.293	2.293		2.293
	20	06	02			Deplasari in strainatate			59.000						
	20	13				Pregatire profesionala			1.000						
	20	19				Contributii ale administratiei publice locale la realizarea unor lucrari si servicii de interes public local, in baza unor conventii sau contracte de asociere			132.000						
	20	25				Cheltuieli judiciare si extrajudiciare derivate din actiuni in reprezentarea intereselor statului, potrivit dispozitiilor legale			74.000	11.449	11.449	11.449	11.449		11.449
	20	30				Alte cheltuieli			71.000	5.875	5.875	5.875	5.875		5.875
	20	30	01			Reclama si publicitate			31.000	1.800	1.800	1.800	1.800		1.800
	20	30	02			Protocol si reprezentare			18.000						1.800



Capi- tol	Sub- capi- tol	Pa- ra- graf	Gru- pa / Titlu	Ar- fi- col	Ali- ne- at	Denumire indicator	Credite de angajament		Credite bugetare		Angajamente legale	Plati efectuate	Angajamente legale de platit	Cheltuieli efective	
							aprobate la finele perioadei de raportare	trimestriale cumulate	aprobate la finele perioadei de raportare	trimestriale cumulate					
A						B	1	2	3	4	5	6	7	8-6-7	9
	20	30	03			Prime de asigurare non-viata			16.000	4.075	4.075				4.075
	20	30	30			Alte cheltuieli cu bunuri si servicii			6.000						50
	58					TITLUL X PROIECTE CU FINANTARE DIN FONDURI EXTERNE NERAMBURSABILE CADRULUI FINANCIAR 2014-2020 SI DIN FONDUL DE MODERNIZARE									
	58	02				Programe din Fondul Social European (FSE)									
	58	02	01			Finantarea nationala									33.144
	58	02	02			Finantarea externa nerambursabila									33.144
	59					TITLUL XI ALTE CHELTUIELI			23.000						81
	59	40				Sume aferente persoanelor cu handicap neincadrate									33.063
	70					CHELTUIELI DE CAPITAL									
	71					TITLUL XV ACTIVE NEFINANCIARE									
	71	01				Active fixe			493.000	28.375	28.375				201.079
	71	01	01			Constructii			493.000	28.375	28.375				201.079
	71	01	02			Masini, echipamente si mijloace de transport			493.000	28.375	28.375				201.079
	71	01	03			Mobilier, aparatura birotica si alte active corporale									62.233
	71	01	30			Alte active fixe (inclusiv reparatii capitalé)			192.000	28.375	28.375				75.391
	79					OPERATIUNI FINANCIARE									
	81					TITLUL XIX RAMBURSARI DE CREDITE									
	81	02				Rambursari de credite interne			5.754.000	1.486.774	1.486.774				31.311
	81	02	05			Rambursari de credite aferente datoriei			5.754.000	1.486.774	1.486.774				32.144



Capi- tol	Sub- capi- tol	Pa- ra- graf	Gru- pa / Titlu col	Ali- ne- at	Denumire indicator	Credite de angajament		Credite bugetare			Angajamente legale de platit	Plati efectuate	Angajamente legale de platit	Cheltuieli efective
						aprobate la finele perioadei de raportare	trimestriale cumulate	aprobate la finele perioadei de raportare	trimestriale cumulate	Angajamente bugetare				
A					B	1	2	3	4	5	6	7	8-6-7	9
					publice interne locale			5.754.000	1.486.774	1.486.774	1.486.774	1.486.774	8-6-7	9
			84		PLATI EFECTUATE IN ANII PRECEDENTI SI RECUPERATE IN ANUL CURENT									
			85		Titlul XXI PLATI EFECTUATE IN ANII PRECEDENTI SI RECUPERATE IN ANUL CURENT									
			85	01	Plati efectuate in anii precedenti si recuperate in anul curent									
			85	01	Plati efectuate in anii precedenti si recuperate in anul curent (SF)									
5402					ALTE SERVICII PUBLICE GENERALE			1.202.000	280.851	373.046	373.046	280.851	92.195	281.316
			01		CHELTUIELI CURENTE			1.202.000	280.851	373.046	373.046	280.851	92.195	281.316
			10		TITLUL I CHELTUIELI DE PERSONAL			1.183.000	276.940	369.135	369.135	276.940	92.195	276.585
			10	01	Cheltuieli salariale in bani			1.151.000	270.845	361.011	361.011	270.845	90.166	270.498
			10	01	Salarii de baza			1.117.000	261.790	348.865	348.865	261.790	87.075	261.683
			10	01	Indemnizatii de hrana			34.000	9.055	12.146	12.146	9.055	3.091	8.815
			10	02	Cheltuieli salariale in natura			6.000						
			10	02	Vouchere de vacanta			6.000						
			10	03	Contributii			26.000	6.095	8.124	8.124	6.095	2.029	6.087
			10	03	Contributia asiguratorie pentru munca			26.000	6.095	8.124	8.124	6.095	2.029	6.087
			20		TITLUL II BUNURI SI SERVICII			19.000	3.911	3.911	3.911	3.911		4.731
			20	01	Bunuri si servicii			18.000	3.911	3.911	3.911	3.911		4.731
			20	01	Furnituri de birou			1.000	178	178	178	178		178
			20	01	Incalzit, iluminat si forta motrica			12.000	3.636	3.636	3.636	3.636		4.456
			20	01	Alte bunuri si servicii pentru intretinere si functionare			5.000	97	97	97	97		97




Capi- tol	Sub- capi- tol	Pa- ra- graf	Gru- pa / Tidu col	Ali- ne- at	Denumire indicator	Credite de angajament		Credite bugetare		Angajamente bugetare	Angajamente legale	Angajamente legale de platit	Cheltuieli efective	
						aprobate la finele perioadei de raportare	trimestriale cumulate	aprobate la finele perioadei de raportare	trimestriale cumulate					
A					B	1	2	3	4	5	6	7	8=6-7	9
			20 05		Bunuri de natura obiectelor de inventar			1.000						
			20 05	30	Alte obiecte de inventar			1.000						
5502			01		TRANZACTII PRIVIND DATORIA PUBLICA SI IMPRUMUTURI			2.775.000	554.131	554.131	554.131	554.131	735.675	
			20		CHELTUIELI CURENTE			2.775.000	554.131	554.131	554.131	554.131	735.675	
			20	24	TITLUL II BUNURI SI SERVICII			18.000						
			20	24	Comisioane si alte costuri aferente imprumuturilor			18.000						
			20	24	Comisioane si alte costuri aferente imprumuturilor interne			18.000						
			30		TITLUL III DOBANZI			2.757.000	554.131	554.131	554.131	554.131	735.675	
			30	01	Dobanzi aferente datoriei publice interne			2.757.000	554.131	554.131	554.131	554.131	735.675	
			30	01	Dobanzi aferente datoriei publice interne directe			2.757.000	554.131	554.131	554.131	554.131	735.675	
6000	02				Partea II-a APARARE, ORDINE PUBLICA SI SIGURANTA NATIONALA									
6102			70		ORDINE PUBLICA SI SIGURANTA NATIONALA									
			71		CHELTUIELI DE CAPITAL									
			71	01	TITLUL XV ACTIVE NEFINANCIARE									
			71	01	Active fixe									
			71	01	Masini, echipamente si mijloace de transport									
6500	02				Partea III-a CHELTUIELI SOCIAL-CULTURALE			73.641.000	16.820.860	17.386.934	17.386.934	16.820.860	13.764.473	
6502					INVATAMANT			18.329.000	3.511.412	3.511.412	3.511.412	3.511.412	3.997.658	
			01		CHELTUIELI CURENTE			16.857.000	3.373.299	3.373.299	3.373.299	3.373.299	3.980.956	
			10		TITLUL I CHELTUIELI DE PERSONAL			271.000	3.912	3.912	3.912	3.912	15.840	



Capi- tol	Sub- capi- tol	Pa- ra- graf	Gru- pa / Titlu	Ar- ti- col	Ali- ne- at	Denumire indicator	Credite de angajament		Credite bugetare		Angajamente legale	Plati efectuate	Angajamente legale de platit	Cheltuieli efective	
							1	2	3	4					5
A							1	2	3	4	5	6	7	8=6-7	9
	10	01				Cheltuieli salariale in bani			251.000	3.912	3.912	3.912	3.912		15.840
	10	01	15			Alocatii pentru transportul la si de la locul de munca			162.000	3.912	3.912	3.912	3.912		15.840
	10	01	17			Indemnizatii de hrana			89.000						
	10	02				Cheltuieli salariale in natura			18.000						
	10	02	06			Vouchere de vacanta			18.000						
	10	03				Contributii			2.000						
	10	03	07			Contributia asiguratorie pentru munca			2.000						
	20					TITLUL II BUNURI SI SERVICII			4.857.000	1.534.672	1.534.672	1.534.672	1.534.672		1.553.206
	20	01				Bunuri si servicii			4.512.000	1.515.866	1.515.866	1.515.866	1.515.866		1.520.200
	20	01	01			Furnituri de birou			68.000	3.964	3.964	3.964	3.964		3.561
	20	01	02			Materiale pentru curatenie			191.000	28.026	28.026	28.026	28.026		14.680
	20	01	03			Incalzit, iluminat si forta motrica			1.759.000	962.301	962.301	962.301	962.301		992.618
	20	01	04			Apa, canal si salubritate			526.000	206.954	206.954	206.954	206.954		205.702
	20	01	05			Carburanti si lubrifianti			8.000	3.964	3.964	3.964	3.964		4.054
	20	01	07			Transport			26.000						
	20	01	08			Posta, telecomunicatii, radio, tv, internet			253.000	75.606	75.606	75.606	75.606		75.606
	20	01	09			Materiale si prestari de servicii cu caracter functional			643.000	77.896	77.896	77.896	77.896		63.346
	20	01	30			Alte bunuri si servicii pentru intretinere si functionare			1.038.000	157.155	157.155	157.155	157.155		160.633
	20	02				Reparatii curente			160.000						
	20	03				Hrana			138.000	18.019	18.019	18.019	18.019		32.219
	20	03	01			Hrana pentru oameni			138.000	18.019	18.019	18.019	18.019		32.219
	20	06				Deplasari, detasari, transferari			4.000						




Capi- tol	Sub- capi- tol	Pa- ra- graf	Gru- pa / Titlu	Ar- ti- col	Ali- ne- at	Denumire indicator	Credite de angajament		Credite bugetare		Angajamente bugetare	Angajamente legale	Angajamente efectuate	Angajamente legale de platit	Cheltuieli efective
							aprobate la finele perioadei de raportare	trimestriale cumulate	aprobate la finele perioadei de raportare	trimestriale cumulate					
A						B	1	2	3	4	5	6	7	8=6-7	9
6702			71	01		TITLUL XV ACTIVE NEFINANCIARE			624.000						
			71	01		Active fixe			624.000						
			71	01	30	Alte active fixe (inclusiv reparatii capitale)			624.000						
			01			CULTURA, RECREERE SI RELIGIE			6.666.000	3.006.503	3.020.831	3.020.831	3.006.503	14.328	787.728
			10			CHELTUIELI CURENTE			6.656.000	3.006.503	3.020.831	3.020.831	3.006.503	14.328	786.397
			10	01		TITLUL J CHELTUIELI DE PERSONAL			1.090.000	272.387	272.387	272.387	272.387		278.216
			10	01		Cheltuieli salariale in bani			1.058.000	266.392	266.392	266.392	266.392		266.617
			10	01	01	Salarii de baza			981.000	247.482	247.482	247.482	247.482		248.273
			10	01	06	Alte sporuri			26.000	5.552	5.552	5.552	5.552		4.652
			10	01	17	Indemnizatii de hrana			51.000	13.358	13.358	13.358	13.358		13.692
			10	02		Cheltuieli salariale in natura			8.000						5.600
			10	02	06	Vouchere de vacanta			8.000						5.600
			10	03		Contributii			24.000	5.995	5.995	5.995	5.995		5.999
			10	03	07	Contributia asiguratorie pentru munca			24.000	5.995	5.995	5.995	5.995		5.999
			20			TITLUL II BUNURI SI SERVICII			229.000	38.324	52.652	52.652	38.324	14.328	114.921
			20	01		Bunuri si servicii			224.000	38.162	52.490	52.490	38.162	14.328	114.759
			20	01	01	Furnituri de birou			1.000						147
			20	01	02	Materiale pentru curatenie			2.000	147	147	147	147		147
			20	01	03	Incalziri, iluminat si forta motrica			195.000	34.483	48.811	48.811	34.483	14.328	112.118
			20	01	30	Alte bunuri si servicii pentru intretinere si functionare			26.000	3.532	3.532	3.532	3.532		2.494
			20	06		Deplasari, detasari, transferari			1.000	162	162	162	162		162
			20	06	01	Deplasari interne, detasari, transferari			1.000	162	162	162	162		162
			20	30		Alte cheltuieli			4.000	162	162	162	162		162
			20	30	30	Alte cheltuieli cu bunuri si servicii			4.000						



Capi- tol	Sub- capi- tol	Pa- ra- graf	Gr- pa / Titlu	Ar- ti- col	Ali- ne- at	Denumire indicator	Credite de angajament		Credite bugetare		Angajamente legale	Angajamente efectuate	Angajamente legale de platit	Cheltuieli efective
							1	2	3	4				
			A			B								
6802			01			(inclusiv reparatii capitale) ASIGURARI SI ASISTENTA SOCIALA			10.000		8.457.079	8.263.181	8.457.079	994
			10			CHELTUIELI CURENTE			34.336.000		8.450.847	8.256.949	8.450.847	7.503.683
			10	01		TITLUL I CHELTUIELI DE PERSONAL			34.031.000		2.388.160	2.343.913	2.388.160	7.502.853
			10	01	01	Cheltuieli salariale in bani			9.309.000		2.339.307	2.295.060	2.339.307	2.348.222
			10	01	01	Salarii de baza			9.061.000		2.174.640	2.136.329	2.174.640	2.299.119
			10	01	06	Alte sporuri			8.417.000		26.500	22.898	26.500	2.143.228
			10	01	17	Indemnizatii de hrana			82.000		138.167	135.833	138.167	24.246
			10	02		Cheltuieli salariale in natura			562.000					131.645
			10	02	06	Vouchere de vacanta			55.000					
			10	03		Contributii			55.000					
			10	03	07	Contributia asiguratorie pentru munca			193.000		48.853	48.853	48.853	49.103
			20			TITLUL II BUNURI SI SERVICII			193.000		48.853	48.853	48.853	49.103
			20	01		Bunuri si servicii			61.000		5.839	5.839	5.839	12.805
			20	01	01	Furnituri de birou			28.000		3.951	3.951	3.951	10.918
			20	01	02	Materiale pentru curatenie					331	331	331	331
			20	01	03	Incalzit, iluminat si forta motrica			1.000		308	308	308	308
			20	01	09	Materiale si prestari de servicii cu caracter functional			12.000		1.796	1.796	1.796	7.605
			20	01	30	Alte bunuri si servicii pentru intretinere si functionare			8.000		685	685	685	1.843
			20	03		Hrana			7.000		831	831	831	831
			20	03	01	Hrana pentru oameni			31.000		1.888	1.888	1.888	1.887
			20	05		Bunuri de natura obiectelor de inventar			31.000		1.888	1.888	1.888	1.887
			20	05	30	Alte obiecte de inventar			2.000					
			51			TITLUL VI TRANSFERURI INTRE UNITATI ALE			2.000					



Capi- fol	Sub- capi- fol	Pa- ra- graf	Gru- pa / Titlu	Ar- ti- col	Ali- ne- at	Denumire indicator	Credite de angajament			Credite bugetare			Angajamente legale de platit	Angajamente efectuate	Cheltuieli efective	
							1	2	3	4	5	6				7
A																
						B										
						ADMINISTRATIEI PUBLICE										
			51	01		Transferuri curente			1.845.000	441.611	591.262	441.611	441.611	149.651	441.611	441.611
			51	01	39	Transferuri din bugetele locale pentru finantarea unitatilor de asistenta sociala si medico-sociale			1.823.000	441.611	591.262	441.611	441.611	149.651	441.611	441.611
			51	02		Transferuri de capital			22.000							
			51	02	29	Alte transferuri de capital catre institutiile publice			22.000							
			57			TITLUL VIII ASISTENTA SOCIALA										
			57	02		Ajutoare sociale			20.169.000	4.726.127	4.726.127	4.726.127	4.726.127		4.726.127	4.700.215
			57	02	01	Ajutoare sociale in numerar			20.169.000	4.726.127	4.726.127	4.726.127	4.726.127		4.726.127	4.700.215
			57	02	05	Support alimentar			19.709.000	4.600.439	4.600.439	4.600.439	4.600.439		4.600.439	4.574.527
			60			Titlul XII PROIECTE CU FINANTARE DIN SUMELE REPREZENTAND ASISTENTA FINANCIARA NERAMBURSABILA			460.000	125.688	125.688	125.688	125.688		125.688	125.688
			60	01		AFERENTA PNRR			396.000	739.459	739.459	739.459	739.459		739.459	
			60	03		Fonduri europene nerambursabile			327.000	611.956	611.956	611.956	611.956		611.956	
			61			Sume aferente TVA			69.000	127.503	127.503	127.503	127.503		127.503	
			61			Titlul XIII PROIECTE CU FINANTARE DIN SUMELE AFERENTE COMPONENTEI DE IMPRUMUT A PNRR			2.251.000							
			61	01		Fonduri din imprumut rambursabil			1.866.000							
			61	03		Sume aferente TVA			385.000							
			70			CHELTUIELI DE CAPITAL			305.000	6.232	6.232	6.232	6.232		6.232	830
			71			TITLUL XV ACTIVE NEFINANCIARE			305.000	6.232	6.232	6.232	6.232		6.232	830
			71	01		Active fixe			305.000	6.232	6.232	6.232	6.232		6.232	830




Capi- tol	Sub- capi- tol	Pa- ra- graf	Gru- pa / Titlu	Ar- fi- col	Ali- ne- at	Denumire indicator	Credite de angajament			Credite bugetare		Angajamente bugetare	Angajamente legale efectuate	Angajamente legale de platit	Cheltuieli efective
							aprobate la finele perioadei de raportare	trimestriale cumulate	1	2	3				
			A			B									
			71	01	01	Construcții									132
			71	01	02	Masini, echipamente si mijloace de transport									365
			71	01	03	Mobilier, aparatura birotica si alte active corporale									333
			71	01	30	Alte active fixe (inclusiv reparatii capitale)			305.000		6.232	6.232			
7000	02					Partea IV-a SERVICII SI DEZVOLTARE PUBLICA, LOCUINTE, MEDIU SI APE			191.151.000		19.785.137	19.785.137			8.817.870
7002						LOCUINTE, SERVICII SI DEZVOLTARE PUBLICA			159.354.000		12.833.671	12.833.671			1.686.221
			01			CHELTUIELI CURENTE			129.179.000		12.737.604	12.737.604			1.471.754
			20			TITLUL II BUNURI SI SERVICII			9.973.000		1.227.609	1.227.609			1.471.025
			20	01		Bunuri si servicii			8.671.000		1.122.878	1.122.878			1.366.294
			20	01	03	Incalziri, iluminat si forta motrica			1.142.000		299.533	299.533			542.949
			20	01	30	Alte bunuri si servicii pentru intretinere si functionare			7.529.000		823.345	823.345			823.345
			20	02		Reparatii curente			1.209.000		80.522	80.522			80.522
			20	30		Alte cheltuieli			93.000		24.209	24.209			24.209
			20	30	30	Alte cheltuieli cu bunuri si servicii			93.000		24.209	24.209			24.209
			56			TITLUL VIII PROIECTE CU FINANTARE DIN FONDURI EXTERNE NERAMBURSABILE (FEN)									
			56	48		POSTADERARE			20.993.000		1.869.899	1.869.899			813.983
						Programe finantate din Fondul European de Dezvoltare Regionala (FEDR), aferente cadrului financiar 2021-2027			20.993.000		1.869.899	1.869.899			813.983
			56	48	01	Finantare nationala			3.149.000		280.485	280.485			122.097



Capi- tol	Sub- capi- tol	Pa- ra- graf	Gru- pa / Titlu col	Ali- ne- at	Denumire indicator	Credite de angajament			Credite bugetare		Angajamente legale	Angajamente efectuate	Angajamente legale de platit	Cheltuieli efective
						aprobate la finele perioadei de raportare	trimestriale cumulate	aprobate la finele perioadei de raportare	trimestriale cumulate					
A					B	1	2	3	4	5	6	7	8=6-7	9
			56 48 02		Finantare externa nerambursabila			17.844.000	897.528	1.589.414	1.589.414	897.528	691.886	
			60		Titlul XII PROIECTE CU FINANTARE DIN SUMELE REPREZENTAND ASISTENTA FINANCIARA NERAMBURSABILA AFERENTA PNRR			32.262.000	6.929.008	8.693.030	8.693.030	6.929.008	1.764.022	
			60 01		Fonduri europene nerambursabile			27.030.000	5.775.668	7.233.537	7.233.537	5.775.668	1.457.869	
			60 03		Sume aferente TVA			5.232.000	1.153.340	1.459.493	1.459.493	1.153.340	306.153	
			61		Titlul XIII PROIECTE CU FINANTARE DIN SUMELE AFERENTE COMPONENTEI DE IMPRUMUT A PNRR			65.951.000	947.066	947.066	947.066	947.066	729	
			61 01		Fonduri din imprumut rambursabil			55.177.000	782.699	782.699	782.699	782.699	729	
			61 03		Sume aferente TVA			10.774.000	164.367	164.367	164.367	164.367		
			70		CHELTUIELI DE CAPITAL			30.175.000	106.157	106.157	106.157	106.157		
			71		TITLUL XV ACTIVE NEFINANCIARE			30.175.000	106.157	106.157	106.157	106.157		
			71 01		Active fixe			30.175.000	106.157	106.157	106.157	106.157		
			71 01 01		Constructii			977.000						
			71 01 03		Mobilier, aparatura birou si alte active corporale									
			71 01 30		Alte active fixe (inclusiv reparatii capitale)									
			84		PLATIEFECTUATE IN ANII PRECEDENTI SI RECUPERATE IN ANUL CURENT			29.198.000	106.157	106.157	106.157	106.157		
			85		Titlul XXI PLATI EFECTUATE IN ANII PRECEDENTI SI RECUPERATE IN ANUL CURENT				-10.090	-10.090	-10.090	-10.090		
			85 01		Plati efectuate in anii precedenti si				-10.090	-10.090	-10.090	-10.090		



Capi- tol	Sub- capi- tol	Pa- ra- graf	Gru- pa / Titlu	Ar- ti- col	Ali- ne- at	Denumire indicator	Credite de angajament		Credite bugetare			Angajamente legale de platit	Angajamente efectuate	Cheltuieli efective	
							aprobate la finele perioadei de raportare	trimestriale cumulate	aprobate la finele perioadei de raportare	trimestriale cumulate	Angajamente bugetare				
A						B	1	2	3	4	5	6	7	8=6-7	9
						recuperate in anul curent									
			85	01	02	Plati efectuate in anii precedenti si recuperate in anul curent (SD)									
7402			01			PROTECTIA MEDIULUI	31.797.000							620.053	7.131.649
			20			CHELTUIELI CURENTE	30.624.000							620.053	7.096.755
			20	01		TITLUL II BUNURI SI SERVICII	20.877.000							620.053	6.870.420
			20	01		Bunuri si servicii	20.877.000							620.053	6.870.420
			20	01	04	Apa, canal si salubritate	1.478.000							620.053	530.092
			20	01	30	Alte bunuri si servicii pentru intretinere si functionare	19.399.000							620.053	6.340.328
			55			TITLUL VII ALTE TRANSFERURI	1.982.000							226.335	226.335
			55	01		A. Transferuri interne	1.982.000							226.335	226.335
			55	01	65	Sume reprezentand contributia unitatilor administrativ-teritoriale la Fondul IID								226.335	226.335
			58			TITLUL X PROIECTE CU FINANTARE DIN FONDURI EXTERNE NERAMBURSABILE CADRULUI FINANCIAR 2014-2020 SI DIN FONDUL DE MODERNIZARE	1.982.000							226.335	226.335
			58	42		Sume aferente proiectelor finantate din Fondul de modernizare	128.000							354	354
			58	42	01	Sume din Fondul de Modernizare	128.000							354	354
			58	42	02	Sume aferente contributiei proprii a beneficiarilor	126.000							354	354
			60			Titlul XII PROIECTE CU FINANTARE DIN SUMELE REPREZENTAND ASISTENTA	2.000							354	354



Capi- tol	Sub- capi- tol	Pa- ra- graf	Gru- pa / Titlu	Ar- fi- col	Al- ne- at	Denumire indicator	Credite de angajament			Credite bugetare			Angajamente legale de platit	Angajamente legale efectuate	Cheltuieli efective
							1 aprobate la finele perioadei de raportare	2 trimestriale cumulate	3 aprobate la finele perioadei de raportare	4 trimestriale cumulate	5 Angajamente bugetare	6 Angajamente legale			
						B	1	2	3	4	5	6	7	8=6-7	9
						FINANCIARA NERAMBURSABILA									
						AFERENTA PNRR				1.132.394	1.132.394	1.132.394	1.132.394		
			60	01		Fonduri europene nerambursabile				935.863	935.863	935.863	935.863		
			60	03		Sume aferente TVA				196.531	196.531	196.531	196.531		
			61			Titlul XIII PROIECTE CU FINANTARE DIN SUMELE AFERENTE COMPONENTEI DE IMPRUMUT A PNRR									
			61	01		Fonduri din imprumut rambursabil	7.637.000								
			61	03		Sume aferente TVA	6.418.000								
			70			CHELTUIELI DE CAPITAL	1.219.000								
			71			TITLUL XV ACTIVE NEFINANCIARE	1.173.000			1.741	1.741	1.741	1.741		34.894
			71	01		Active fixe	163.000			1.741	1.741	1.741	1.741		34.894
			71	01	01	Constructii	163.000			1.741	1.741	1.741	1.741		34.894
			71	01	02	Masini, echipamente si mijloace de transport	163.000			1.741	1.741	1.741	1.741		34.894
			71	01	30	Alte active fixe (inclusiv reparatii capitale)	7.637.000								2.254
			72			TITLUL XVI ACTIVE FINANCIARE	163.000			1.741	1.741	1.741	1.741		27.897
			72	01		Active financiare	1.010.000								4.743
			72	01	01	Participare la capitalul social al societatilor comerciale	1.010.000								
8000	02					Partea V-a ACTIUNI ECONOMICE	9.799.000			382.138	382.138	382.138	382.138		216.896
8002						ACTIUNI GENERALE ECONOMICE, SI DE MUNCA	1.007.000			3.003	3.003	3.003	3.003		3.640
			01			CHELTUIELI CURENTE	1.007.000			3.003	3.003	3.003	3.003		3.640
			20			TITLUL II BUNURI SI SERVICII	6.000			1.312	1.312	1.312	1.312		3.503



Capi- tol	Pa- ra- graf	Gru- pa / Titlu	Ar- fi- col	Ali- ne- at	Denumire indicator	Credite de angajament		Credite bugetare		Angajamente bugetare	Angajamente legale	Plafon definitiv	Angajamente legale de plafit	Cheltuieli efective
						aprobate la finele perioadei de raportare	trimestriale cumulate	aprobate la finele perioadei de raportare	trimestriale cumulate					
A					B	1	2	3	4	5	6	7	8=6-7	9
	20	01			Bunuri si servicii			6.000	1.312	1.312	1.312	1.312		3.503
	20	01	03		Incalzit, iluminat si forta motrica			2.000	481	481	481	481		2.672
	20	01	30		Alte bunuri si servicii pentru intretinere si functionare			4.000	831	831	831	831		831
	56				TITLUL VIII PROIECTE CU FINANTARE DIN FONDURI EXTERNE NERAMBURSABILE (FEN)			1.001.000	1.691	1.691	1.691	1.691		
	56	48			POSTADERARE									
	56	48	01		Programa finantate din Fondul European									
	56	48	02		de Dezvoltare Regionala (FEDR), aferente cadrelui financiar 2021-2027			1.001.000	1.691	1.691	1.691	1.691		
	58				Finantare nationala			51.000	85	85	85	85		
	58	48	01		Finantare externa nerambursabila			950.000	1.606	1.606	1.606	1.606		
	58				TITLUL X PROIECTE CU FINANTARE DIN FONDURI EXTERNE NERAMBURSABILE									
	58	01			CADRULUI FINANCIAR 2014-2020 SI DIN FONDUL DE MODERNIZARE									137
	58	01	01		Programa din Fondul European de Dezvoltare Regionala (FEDR)			8.789.000	379.135	379.135	379.135	379.135		137
	58	01	01		Finantarea nationala			4.513.000	373.958	373.958	373.958	373.958		137
8402	01				TRANSPORTURI			4.513.000	373.958	373.958	373.958	373.958		213.256
	20				CHELTUIELI CURENTE			4.513.000	373.958	373.958	373.958	373.958		211.256
	20	01			TITLUL II BUNURI SI SERVICII			302.000	51.970	51.970	51.970	51.970		5.135
	20	01	30		Bunuri si servicii									
	20	01	30		Alte bunuri si servicii pentru intretinere si functionare			302.000	51.970	51.970	51.970	51.970		5.135
	20	02			Reparatii curente			4.211.000	321.988	321.988	321.988	321.988		206.121



Pag. 30 - lei-

Capi- tol	Sub- capi- tol	Pa- ra- graf	Gru- pa / Titlu	Ar- fi- col	Al- ne- at	Denumire indicator	Credite de angajament		Credite bugetare			Angajamente legale	Angajamente Plaf efectuate	Angajamente legale de platit	Cheltuieli efective
							aprobate la finele perioadei de raportare	trimestriale cumulate	aprobate la finele perioadei de raportare	trimestriale cumulate	Angajamente bugetare				
			A			B	1	2	3	4	5	6	7	8=6-7	9
			70			CHELTUIELI DE CAPITAL									
			71			TITLUL XV ACTIVE NEFINANCIARE									
			71	01		Active fixe			4.276.000	5.177	5.177	5.177	5.177	5.177	2.000
			71	01	30	Alte active fixe			4.276.000	5.177	5.177	5.177	5.177	5.177	2.000
						(inclusiv reparatii capitale)									
8702			01			ALTE ACTIUNI ECONOMICE			3.000		5.177	5.177	5.177	5.177	2.000
			20			CHELTUIELI CURENTE			3.000						
			20	01		TITLUL II BUNURI SI SERVICII			3.000						
			20	01		Bunuri si servicii			3.000						
			20	01	30	Alte bunuri si servicii pentru intretinere si functionare			3.000						
9900	02					EXCEDENT/DEFICIT			3.000	20.108.801			20.108.801		

Conducatorul institutiei,

Conducatorul compartimentului
financiar-contabil



Capi- tol	Sub- capi- tol	Pa- ra- graf	Gru- pa / Titlu	Ar- ti- col	Ali- ne- at	Denumire indicator	Credite de angajament			Credite bugetare		Angajamente bugetare	Angajamente legale	Plati efectuate	Angajamente legale de platit	Cheltuieli efective
							aprobate la finele perioadei de raportare	trimestriale cumulate	aprobate la finele perioadei de raportare	trimestriale cumulate						
A							1	2	3	4	5	6	7	8-6-7	9	
						B										
						intereselor statului, potrivit dispozitiilor legale			74.000	11.449	11.449	11.449	11.449	11.449		11.449
	20	30				Alte cheltuieli			175.000	30.084	30.084	30.084	30.084	30.084		30.134
	20	30	01			Reclama si publicitate			31.000	1.800	1.800	1.800	1.800	1.800		1.800
	20	30	02			Protocol si reprezentare			18.000							
	20	30	03			Prime de asigurare non-viata			16.000	4.075	4.075	4.075	4.075	4.075		4.075
	20	30	30			Alte cheltuieli cu bunuri si servicii			110.000	24.209	24.209	24.209	24.209	24.209		24.259
	30					TITLUL III DOBANZI			2.757.000	554.131	554.131	554.131	554.131	554.131		735.675
	30	01				Dobanzi aferente datoriei publice interne			2.757.000	554.131	554.131	554.131	554.131	554.131		735.675
	30	01	01			Dobanzi aferente datoriei publice interne directe			2.757.000	554.131	554.131	554.131	554.131	554.131		735.675
	51					TITLUL VI TRANSFERURI INTRE UNITATI ALE ADMINISTRATIEI PUBLICE			4.980.000	1.101.611	1.101.611	1.101.611	1.101.611	1.101.611	239.651	1.101.611
	51	01				Transferuri curente			4.980.000	1.101.611	1.101.611	1.101.611	1.101.611	1.101.611	239.651	1.101.611
	51	01	01			Transferuri catre institutii publice			1.982.000	390.000	390.000	390.000	390.000	390.000		390.000
	51	01	39			Transferuri din bugetele locale pentru finantarea unitatilor de asistenta sociala si medico-sociale			2.998.000	711.611	711.611	711.611	711.611	711.611	239.651	711.611
	55					TITLUL VII ALTE TRANSFERURI			1.982.000	226.335	226.335	226.335	226.335	226.335		226.335
	55	01				A. Transferuri interne			1.982.000	226.335	226.335	226.335	226.335	226.335		226.335
	55	01	65			Sume reprezentand contributia unitatilor administrativ-teritoriale la Fondul IID			1.982.000	226.335	226.335	226.335	226.335	226.335		226.335
	57					TITLUL VIII ASISTENTA SOCIALA			21.355.000	4.738.097	4.738.097	4.738.097	4.738.097	4.738.097		4.712.185
	57	02				Ajutoare sociale			21.355.000	4.738.097	4.738.097	4.738.097	4.738.097	4.738.097		4.712.185
	57	02	01			Ajutoare sociale in numerar			20.077.000	4.600.439	4.600.439	4.600.439	4.600.439	4.600.439		4.574.527




Capi- tol	Sub- capi- tol	Pa- ra- graf	Gr- pa / Titlu	Ar- ti- col	Ali- ne- at	Denumire indicator	Credite de angajament			Credite bugetare		Angajamente bugetare	Angajamente legale	Plati efectuate	Angajamente legale de platit	Cheltuieli efective
							aprobate la finele perioadei de raportare	trimestriale cumulate	aprobate la finele perioadei de raportare	trimestriale cumulate						
A							1	2	3	4	5	6	7	8-6-7	9	
			57	02	03	B	Tichete de cresa si tichete sociale pentru gradinita			47.000	11.970	11.970	11.970	11.970	8-6-7	9
			57	02	05		Support alimentar			1.231.000	125.688	125.688	125.688	125.688		11.970
			59				TITLUL XI ALTE CHELTUIELI			23.000						125.688
			59	40			Sume aferente persoanelor cu handicap neincadrate			23.000						
			79				OPERATIUNI FINANCIARE			5.754.000	1.486.774	1.486.774	1.486.774	1.486.774		1.486.774
			81				TITLUL XIX RAMBURSARI DE CREDITE			5.754.000	1.486.774	1.486.774	1.486.774	1.486.774		1.486.774
			81	02			Rambursari de credite interne			5.754.000	1.486.774	1.486.774	1.486.774	1.486.774		1.486.774
			81	02	05		Rambursari de credite aferente datoriei publice interne locale			5.754.000	1.486.774	1.486.774	1.486.774	1.486.774		1.486.774
			84				PLATI EFECTUATE IN ANII PRECEDENTI SI RECUPERATE IN ANUL CURENT									
			85				Titlul XXI PLATI EFECTUATE IN ANII PRECEDENTI SI RECUPERATE									
			85	01			IN ANUL CURENT									
			85	01			Plati efectuate in anii precedenti si recuperate in anul curent									
			85	01	01		Plati efectuate in anii precedenti si recuperate in anul curent (SF)									
5100	02						Partea I-a SERVICII PUBLICE GENERALE			26.916.000	6.332.368	6.332.368	6.332.368	6.332.368		1.506.899
5102							AUTORITATI PUBLICE SI ACTIUNI EXTERNE			22.939.000	5.497.386	5.497.386	5.497.386	5.497.386		4.235.023
			01				CHELTUIELI CURENTE			17.185.000	4.028.855	4.028.855	4.028.855	4.028.855		4.235.023
			10				TITLUL I CHELTUIELI DE PERSONAL			14.825.000	3.637.022	3.637.022	3.637.022	3.637.022		3.642.530
			10	01			Cheltuieli salariale in bani			14.412.000	3.556.866	3.556.866	3.556.866	3.556.866		3.562.412
			10	01	01		Salarii de baza			13.601.000	3.365.618	3.365.618	3.365.618	3.365.618		3.381.373



Capi- tol	Sub- capi- tol	Pa- ra- graf	Ar- ti- col	Ali- ne- at	Denumire indicator	Credite de angajament			Credite bugetare		Angajamente legale	Plati efectuate	Angajamente legale de platit	Cheltuieli efective
						1	2	3	4	5				
A						1	2	3	4	5	6	7	8-6-7	9
10	01	06			Alte sporuri	88.000	19.841	88.000	19.841	26.738	26.738	19.841	6.897	20.569
10	01	12			Indemnizatii plătite unor persoane din afara unitatii	336.000	83.157	336.000	83.157	109.830	109.830	83.157	26.673	81.588
10	01	17			Indemnizatii de hrana	387.000	88.250	387.000	88.250	114.090	114.090	88.250	25.840	78.882
10	02				Cheltuieli salariale in natura	68.000		68.000						
10	02	06			Vouchere de vacanta	68.000		68.000						
10	03				Contributii	345.000	80.156	345.000	80.156	106.616	106.616	80.156	26.460	80.118
10	03	07			Contributia asiguratorie pentru munca	345.000	80.156	345.000	80.156	106.616	106.616	80.156	26.460	80.118
20					TITLUL II BUNURI SI SERVICII	2.337.000	391.833	2.337.000	391.833	593.133	593.133	391.833	201.300	592.493
20	01				Bunuri si servicii	1.968.000	372.216	1.968.000	372.216	573.516	573.516	372.216	201.300	572.826
20	01	01			Furnituri de birou	55.000	14.871	55.000	14.871	14.871	14.871	14.871		14.744
20	01	02			Materiale pentru curatenie	17.000	2.619	17.000	2.619	3.851	3.851	2.619	1.232	4.561
20	01	03			Incalzit, iluminat si forta motrica	334.000	98.728	334.000	98.728	198.278	198.278	98.728	99.550	198.278
20	01	05			Carburanti si lubrifianti	39.000	9.094	39.000	9.094	9.094	9.094	9.094		9.094
20	01	08			Posta, telecomunicatii, radio, tv, internet	266.000	56.858	266.000	56.858	131.960	131.960	56.858	75.102	131.960
20	01	09			Materiale si prestari de servicii cu caracter functional	11.000	372	11.000	372	372	372	372		726
20	01	30			Alte bunuri si servicii pentru intretinere si functionare	1.246.000	189.674	1.246.000	189.674	215.090	215.090	189.674	25.416	213.463
20	05				Bunuri de natura obiectelor de inventar	22.000		22.000						
20	05	30			Alte obiecte de inventar	22.000		22.000						
20	06				Deplasari, detasari, transferari	69.000	2.293	69.000	2.293	2.293	2.293	2.293		2.293
20	06	01			Deplasari interne, detasari, transferari	10.000	2.293	10.000	2.293	2.293	2.293	2.293		2.293
20	06	02			Deplasari in strainatate	59.000		59.000						
20	13				Pregatire profesionala	1.000		1.000						



Capi- tol	Sub- capi- tol	Pa- ra- graf	Ar- ti- col	Ali- ne- at	Denumire indicator	Credite de angajament			Credite bugetare			Angajamente legale	Plati efectuate	Angajamente legale de platit	Cheltuieli efective
						aprobate la finele perioadei de raportare	trimestriale cumulate	trimestriale cumulate	aprobate la finele perioadei de raportare	trimestriale cumulate	trimestriale cumulate				
A					B	1	2	3	4	5	6	7	8-6-7	9	
	85	01			Plati efectuate in anii precedenti si recuperate in anul curent				-18.243	-18.243	-18.243	-18.243			
	85	01	01		Plati efectuate in anii precedenti si recuperate in anul curent (SF)			1.202.000	-18.243	-18.243	-18.243	-18.243			
5402	01				ALTE SERVICII PUBLICE GENERALE			280.851	280.851	373.046	373.046	280.851	92.195	281.316	
	10				CHELTUIELI CURENTE			1.202.000	280.851	373.046	373.046	280.851	92.195	281.316	
	10	01			TITLUL I CHELTUIELI DE PERSONAL			1.183.000	276.940	369.135	369.135	276.940	92.195	276.585	
	10	01	01		Cheltuieli salariale in bani			1.151.000	270.845	361.011	361.011	270.845	90.166	270.498	
	10	01	01		Salarii de baza			1.117.000	261.790	348.865	348.865	261.790	87.075	261.683	
	10	01	17		Indemnizatii de hrana			34.000	9.055	12.146	12.146	9.055	3.091	8.815	
	10	02			Cheltuieli salariale in natura			6.000							
	10	02	06		Vouchere de vacanta			6.000							
	10	03			Contributii			26.000	6.095	8.124	8.124	6.095	2.029	6.087	
	10	03	07		Contributia asiguratorie pentru munca			26.000	6.095	8.124	8.124	6.095	2.029	6.087	
	20				TITLUL II BUNURI SI SERVICII			19.000	3.911	3.911	3.911	3.911		4.731	
	20	01			Bunuri si servicii			18.000	3.911	3.911	3.911	3.911		4.731	
	20	01	01		Furnituri de birou			1.000	178	178	178	178		178	
	20	01	03		Incalzit, iluminat si forta motrica			12.000	3.636	3.636	3.636	3.636		4.456	
	20	01	30		Alte bunuri si servicii pentru intretinere si functionare			5.000	97	97	97	97		97	
	20	05			Bunuri de natura obiectelor de inventar			1.000							
	20	05	30		Alte obiecte de inventar			1.000							
5502					TRANZACTII PRIVIND DATORIA PUBLICA SI IMPRUMUTURI			2.775.000	554.131	554.131	554.131	554.131		735.675	
	01				CHELTUIELI CURENTE			2.775.000	554.131	554.131	554.131	554.131		735.675	
	20				TITLUL II BUNURI SI SERVICII			18.000							



Capi- tol	Sub- capi- tol	Pa- ra- graf	Gru- pa / Titlu	Ar- ti- col	Ali- ne- at	Denumire indicator	Credite de angajament		Credite bugetare			Angajamente legale de platit	Plati efectuate	Angajamente legale	Cheltuieli efective
							aprobate la finele perioadei de raportare	trimestriale cumulate	aprobate la finele perioadei de raportare	trimestriale cumulate	Angajamente bugetare				
A							1	2	3	4	5	6	7	8=6-7	9
						B									
	20	01	05			Carburanti si lubrifianti			8.000	3.964	3.964	3.964	3.964		4.054
	20	01	07			Transport			26.000						
	20	01	08			Posta, telecomunicatii, radio, tv, internet			253.000	75.606	75.606	75.606	75.606		75.606
	20	01	09			Materiale si prestari de servicii cu caracter functional			643.000	77.896	77.896	77.896	77.896		63.346
	20	01	30			Alte bunuri si servicii pentru intretinere si functionare			1.038.000	157.155	157.155	157.155	157.155		160.633
	20	02				Reparatii curente			160.000						
	20	03				Hrana			138.000	18.019	18.019	18.019	18.019		32.219
	20	03	01			Hrana pentru oameni			138.000	18.019	18.019	18.019	18.019		32.219
	20	06				Deplasari, detasari, transferari			4.000						
	20	06	01			Deplasari interne, detasari, transferari			4.000						
	20	13				Pregatire profesionala			24.000	787	787	787	787		787
	20	14				Protectia muncii			12.000						
	20	30				Alte cheltuieli			7.000						
	20	30	30			Alte cheltuieli cu bunuri si servicii			7.000						
	57					TITLUL VIII ASISTENTA SOCIALA			1.186.000	11.970	11.970	11.970	11.970		11.970
	57	02				Ajutoare sociale			1.186.000	11.970	11.970	11.970	11.970		11.970
	57	02	01			Ajutoare sociale in numerar			368.000						
	57	02	03			Tichete de cresa si tichete sociale pentru gradinita			47.000	11.970	11.970	11.970	11.970		11.970
	57	02	05			Suport alimentar			771.000						
	84					PLATI EFECTUATE IN ANII PRECEDENTI SI RECUPERATE IN ANUL CURENT								-4.101	
	85					Titlul XXI PLATI EFECTUATE IN ANII								-4.101	



Capi- tol	Sub- capi- tol	Pa- ra- graf	Gru- pa / Titlu col	Ar- ti- col	Ali- ne- at	Denumire indicator	Credite de angajament		Credite bugetare		Angajamente legale	Plati efectuate	Angajamente legale de platit	Cheltuieli efective	
							aprobate la finele perioadei de raportare	trimestriale cumulate	aprobate la finele perioadei de raportare	trimestriale cumulate					
A						B	1	2	3	4	5	6	7	8=6-7	9
						PRECEDENTI SI RECUPERATE IN ANUL CURENT									
	85	01				Plati efectuate in anii precedenti si recuperate in anul curent			4.582.000	1.077.584	1.435.432	-4.101	357.848	1.080.164	
	85	01	01			Plati efectuate in anii precedenti si recuperate in anul curent (SF)			4.582.000	1.077.584	1.435.432	-4.101	357.848	1.080.164	
6602	01					SANATA			3.355.000	798.741	1.066.589	1.077.584	267.848	800.988	
	10					CHELTUIELI CURENTE			3.270.000	781.461	1.043.449	1.077.584	261.988	783.585	
	10	01				TITLUL I CHELTUIELI DE PERSONAL			2.745.000	650.544	868.623	650.544	218.079	651.630	
	10	01	01			Cheltuieli salariale in bani			416.000	105.165	140.337	105.165	35.172	106.161	
	10	01	06			Salarii de baza			109.000	25.752	34.489	25.752	8.737	25.794	
	10	01	17			Alte sporuri			12.000						
	10	02				Indemnizatii de hrana			12.000						
	10	02	06			Cheltuieli salariale in natura			73.000	17.280	23.140	17.280	5.860	17.403	
	10	02	06			Vouchere de vacanta			73.000	17.280	23.140	17.280	5.860	17.403	
	10	03				Contributii			52.000	8.843	8.843	8.843		9.176	
	10	03	07			Contributia asiguratorie pentru munca			41.000	6.724	6.724	6.724		7.057	
	20					TITLUL II BUNURI SI SERVICII			1.000						
	20	01				Bunuri si servicii			3.000	190	190	190		523	
	20	01	01			Furnituri de birou									
	20	01	02			Materiale pentru curatenie									
	20	01	30			Alte bunuri si servicii pentru intretinere si functionare			37.000	6.534	6.534	6.534		6.534	
	20	04				Medicamente si materiale sanitare			11.000	2.119	2.119	2.119		2.119	
	20	04	01			Medicamente			7.000	1.340	1.340	1.340		1.340	
	20	04	02			Materiale sanitare			4.000	779	779	779		779	



Capi- tol	Sub- capi- tol	Pa- ra- graf	Gru- pa / Titlu	Ar- ti- col	Ali- ne- at	Denumire indicator	Credite de angajament		Credite bugetare		Angajamente legale	Plati efectuate	Angajamente legale de platit	Cheltuieli efective	
							aprobate la finele perioadei de raportare	trimestriale cumulate	aprobate la finele perioadei de raportare	trimestriale cumulate					
A						B	1	2	3	4	5	6	7	8-6-7	9
51						TITLUL VI TRANSFERURI INTRE UNITATI ALE									
51 01						ADMINISTRATIEI PUBLICE									
51 01 39						Transferuri curente	1.175.000	270.000	1.175.000	270.000	360.000	270.000	90.000	270.000	270.000
						Transferuri din bugetele locale pentru finantarea unitatilor de asistenta sociala si medico-sociale	1.175.000	270.000	1.175.000	270.000	360.000	270.000	90.000	270.000	270.000
6702						CULTURA, RECREERE SI RELIGIE	3.301.000	700.711	3.301.000	700.711	715.039	700.711	14.328	783.137	783.137
						CHELTUIELI CURENTE	3.301.000	700.711	3.301.000	700.711	715.039	700.711	14.328	783.137	783.137
						TITLUL I CHELTUIELI DE PERSONAL	1.090.000	272.387	1.090.000	272.387	272.387	272.387		278.216	278.216
						Cheltuieli salariale in bani	1.058.000	266.392	1.058.000	266.392	266.392	266.392		266.617	266.617
						Salarii de baza	981.000	247.482	981.000	247.482	247.482	247.482		248.273	248.273
						Alte sporuri	26.000	5.552	26.000	5.552	5.552	5.552		4.652	4.652
						Indemnizatii de hrana	51.000	13.358	51.000	13.358	13.358	13.358		13.692	13.692
						Cheltuieli salariale in natura	8.000		8.000					5.600	5.600
						Vouchere de vacanta	8.000		8.000					5.600	5.600
						Contributii	24.000	5.995	24.000	5.995	5.995	5.995		5.999	5.999
						Contributia asiguratorie pentru munca	24.000	5.995	24.000	5.995	5.995	5.995		5.999	5.999
20						TITLUL II BUNURI SI SERVICII	229.000	38.324	229.000	38.324	52.652	38.324	14.328	114.921	114.921
						Bunuri si servicii	224.000	38.162	224.000	38.162	52.490	38.162	14.328	114.759	114.759
						Furnituri de birou	1.000		1.000					147	147
						Material pentru curatenie	2.000	147	2.000	147	147	147		147	147
						Incalzit, iluminat si forta motrica	195.000	34.483	195.000	34.483	48.811	34.483	14.328	112.118	112.118
						Alte bunuri si servicii pentru intretinere si functionare	26.000	3.532	26.000	3.532	3.532	3.532		2.494	2.494
20 06						Deplasari, detasari, transferari	1.000	162	1.000	162	162	162		162	162
						Deplasari interne, detasari, transferari	1.000	162	1.000	162	162	162		162	162



Capi- tol	Sub- capi- tol	Pa- ra- graf	Gru- pa / Titlu col	Ali- ne- at	Denumire indicator	Credite de angajament			Credite bugetare	Angajamente bugetare	Angajamente legale	Plati efectuate	Angajamente legale de platit	Cheltuieli efective
						aprobate la finele perioadei de raportare	trimestriale cumulate	aprobate la finele perioadei de raportare						
A						1	2	3	4	5	6	7	8=6-7	9
			20 30		Alte cheltuieli			4.000						
			20 30	30	Alte cheltuieli cu bunuri si servicii			4.000						
			51		TITLUL VI TRANSFERURI INTRE UNITATI ALE ADMINISTRATIEI PUBLICE									
			51 01		Transferuri curente			1.982.000	390.000	390.000	390.000	390.000	390.000	390.000
			51 01	01	Transferuri catre institutiile publice			1.982.000	390.000	390.000	390.000	390.000	390.000	390.000
6802					ASIGURARI SI ASISTENTA SOCIALA			31.362.000	7.517.490	7.711.388	7.711.388	7.517.490	193.898	7.502.853
			01		CHELTUIELI CURENTE			31.362.000	7.517.490	7.711.388	7.711.388	7.517.490	193.898	7.502.853
			10		TITLUL I CHELTUIELI DE PERSONAL			9.309.000	2.343.913	2.388.160	2.388.160	2.343.913	44.247	2.348.222
			10 01		Cheltuieli salariale in bani			9.061.000	2.295.060	2.339.307	2.339.307	2.295.060	44.247	2.299.119
			10 01	01	Salarii de baza			8.417.000	2.136.329	2.174.640	2.174.640	2.136.329	38.311	2.143.228
			10 01	06	Alte sporuri			82.000	22.898	26.500	26.500	22.898	3.602	24.246
			10 01	17	Indemnizatii de hrana			562.000	135.833	138.167	138.167	135.833	2.334	131.645
			10 02		Cheltuieli salariale in natura									
			10 02	06	Vouchere de vacanta			55.000						
			10 03		Contributii			193.000	48.853	48.853	48.853	48.853		49.103
			10 03	07	Contributia asiguratorie pentru munca			193.000	48.853	48.853	48.853	48.853		49.103
			20		TITLUL II BUNURI SI SERVICII			61.000	5.839	5.839	5.839	5.839		12.805
			20 01		Bunuri si servicii			28.000	3.951	3.951	3.951	3.951		10.918
			20 01	01	Furnituri de birou				331	331	331	331		331
			20 01	02	Materiale pentru curatenie			1.000	308	308	308	308		308
			20 01	03	Incalzit, iluminat si forta motrica			12.000	1.796	1.796	1.796	1.796		7.605
			20 01	09	Materiale si prestari de servicii cu caracter functional			8.000	685	685	685	685		1.843
			20 01	30	Alte bunuri si servicii pentru intretinere si functionare			7.000	831	831	831	831		831



Capi- tol	Sub- capi- tol	Pa- ra- graf	Gru- pa / Titlu col	Ar- ti- col	Ali- ne- at	Denumire indicator	Credite de angajament		Credite bugetare		Angajamente legale	Plati efectuate	Angajamente legale de platit	Cheltuieli efective	
							1	2	3	4					
			A			B	1	2	3	4	5	6	7	8-6-7	9
			20 03			Hrana	31.000	1.888	1.888	1.888	1.888	1.888	1.888	1.887	
			20 03	01		Hrana pentru oameni	31.000	1.888	1.888	1.888	1.888	1.888	1.888	1.887	
			20 05			Bunuri de natura obiectelor de inventar	2.000		2.000						
			20 05	30		Alte obiecte de inventar	2.000		2.000						
			51			TITLUL VI TRANSFERURI INTRE UNITATI ALE ADMINISTRATIEI PUBLICE	1.823.000		1.823.000	441.611	591.262	591.262	441.611	441.611	
			51 01			Transferuri curente	1.823.000		1.823.000	441.611	591.262	591.262	441.611	441.611	
			51 01	39		Transferuri din bugetele locale pentru finantarea unitatilor de asistenta sociala si medico-sociale	1.823.000		1.823.000	441.611	591.262	591.262	441.611	441.611	
			57			TITLUL VIII ASISTENTA SOCIALA	20.169.000		20.169.000	4.726.127	4.726.127	4.726.127	4.726.127	4.700.215	
			57 02			Ajutoare sociale	20.169.000		20.169.000	4.726.127	4.726.127	4.726.127	4.726.127	4.700.215	
			57 02	01		Ajutoare sociale in numerar	19.709.000		19.709.000	4.600.439	4.600.439	4.600.439	4.600.439	4.574.527	
			57 02	05		Suport alimentar	460.000		460.000	125.688	125.688	125.688	125.688	125.688	
7000	02					Partea IV-a SERVICII SI DEZVOLTARE PUBLICA, LOCUINTE, MEDIU SI APE	32.832.000		32.832.000	6.402.587	7.044.586	7.044.586	6.402.587	8.567.780	
7002						LOCUINTE, SERVICII SI DEZVOLTARE PUBLICA	9.973.000		9.973.000	1.205.663	1.227.609	1.227.609	1.205.663	1.471.025	
			01			CHELTUIELI CURENTE	9.973.000		9.973.000	1.205.663	1.227.609	1.227.609	1.205.663	1.471.025	
			20			TITLUL II BUNURI SI SERVICII	9.973.000		9.973.000	1.205.663	1.227.609	1.227.609	1.205.663	1.471.025	
			20 01			Bunuri si servicii	8.671.000		8.671.000	1.100.932	1.122.878	1.122.878	1.100.932	1.366.294	
			20 01	03		Incalzit, iluminat si forta motrica	1.142.000		1.142.000	299.533	299.533	299.533	299.533	542.949	
			20 01	30		Alte bunuri si servicii pentru intretinere si functionare	7.529.000		7.529.000	801.399	823.345	823.345	801.399	823.345	
			20 02			Reparatii curente	1.209.000		1.209.000	80.522	80.522	80.522	80.522	80.522	
			20 30			Alte cheltuieli	93.000		93.000	24.209	24.209	24.209	24.209	24.209	
			20 30	30		Alte cheltuieli cu bunuri si servicii	93.000		93.000	24.209	24.209	24.209	24.209	24.209	



Capi- tol	Sub- capi- tol	Pa- ra- graf	Gru- pa / Titlu	Ar- fi- col	Ali- ne- at	Denumire indicator	Credite de angajament			Credite bugetare			Angajamente legale de platit	Plati efectuate	Cheltuieli efective	
							1	2	3	4	5	6				7
			A			B										
7402			01			PROTECTIA MEDIULUI			22.859.000	5.196.924	5.196.924	5.196.924	5.816.977	5.196.924	620.053	7.096.755
			20			CHELTUIELI CURENTE			22.859.000	5.196.924	5.196.924	5.196.924	5.816.977	5.196.924	620.053	7.096.755
			20	01		TITLUL II BUNURI SI SERVICII			20.877.000	4.970.589	4.970.589	4.970.589	5.590.642	4.970.589	620.053	6.870.420
			20	01	04	Bunuri si servicii			20.877.000	4.970.589	4.970.589	4.970.589	5.590.642	4.970.589	620.053	6.870.420
			20	01	04	Apa, canal si salubritate			1.478.000	365.704	365.704	365.704	985.757	365.704	620.053	530.092
			20	01	30	Alte bunuri si servicii pentru										
						intretinere si functionare										
			55			TITLUL VII ALTE TRANSFERURI			19.399.000	4.604.885	4.604.885	4.604.885	4.604.885	4.604.885		6.340.328
			55	01		A. Transferuri interne			1.982.000	226.335	226.335	226.335	226.335	226.335		226.335
			55	01	65	Sume reprezentand contributia			1.982.000	226.335	226.335	226.335	226.335	226.335		226.335
						unitatilor administrativ-teritoriale										
						la Fondul IID										
8000	02					Partea V-a ACTIUNI ECONOMICE			1.982.000	226.335	226.335	226.335	226.335	226.335		226.335
8002						ACTIUNI GENERALE ECONOMICE,			4.522.000	375.270	375.270	375.270	375.270	375.270		214.759
						SI DE MUNCA										
			01			CHELTUIELI CURENTE			6.000	1.312	1.312	1.312	1.312	1.312		3.503
			20			TITLUL II BUNURI SI SERVICII			6.000	1.312	1.312	1.312	1.312	1.312		3.503
			20	01		Bunuri si servicii			6.000	1.312	1.312	1.312	1.312	1.312		3.503
			20	01	03	Incalziti, iluminat si forta motrica			6.000	1.312	1.312	1.312	1.312	1.312		3.503
			20	01	30	Alte bunuri si servicii pentru			2.000	481	481	481	481	481		2.672
						intretinere si functionare										
						TRANSPORTURI			4.000	831	831	831	831	831		831
8402			01			CHELTUIELI CURENTE			4.513.000	373.958	373.958	373.958	373.958	373.958		211.256
			20			TITLUL II BUNURI SI SERVICII			4.513.000	373.958	373.958	373.958	373.958	373.958		211.256
			20	01		Bunuri si servicii			4.513.000	373.958	373.958	373.958	373.958	373.958		211.256
			20	01	30	Alte bunuri si servicii pentru			302.000	51.970	51.970	51.970	51.970	51.970		5.135




Capi- tol	Sub- capi- tol	Pa- ra- graf	Gru- pa / Titlu	Ar- ti- col	Ali- ne- at	Denumire indicator	Credite de angajament		Credite bugetare		Angajamente bugetare	Angajamente legale	Plati efectuate	Angajamente legale de platit	Cheltieli efective
							aprobate la finele perioadei de raportare	trimestriale cumulate	aprobate la finele perioadei de raportare	trimestriale cumulate					
A						B	1	2	3	4	5	6	7	8=6-7	9
8702			20	02		intretinere si functionare			302.000	51.970	51.970	51.970	51.970		5.135
						Reparatii curente			4.211.000	321.988	321.988	321.988	321.988		206.121
			01			ALTE ACTIUNI ECONOMICE			3.000						
			20			CHELTUIELI CURENTE			3.000						
			20			TITLUL II BUNURI SI SERVICII			3.000						
			20	01		Bunuri si servicii			3.000						
			20	01	30	Alte bunuri si servicii pentru intretinere si functionare			3.000						
9902	96					excedent/deficit sect funct				13.987.361			13.987.361		

Conducatorul institutiei,

Conducatorul compartimentului
financiar-contabil


TOTAL JUDET

CONTUL DE EXECUTIE AL BUGETULUI LOCAL - CHELTUIELI
 SECTIUNEA DE DEZVOLTARE
 31.03.2026



Pag. 1 - lei-

Capi- tol	Sub- capi- tol	Pa- ra- graf	Gru- pa / Titlu	Ar- ti- col	Ali- ne- at	Denumire indicator	Credite de angajament			Credite bugetare		Angajamente legale	Plati efectuate	Angajamente legale de platit	Cheltuieli efective
							aprobate la finele perioadei de raportare	trimestriale cumulate	trimestriale cumulate	aprobate la finele perioadei de raportare	trimestriale cumulate				
A							1	2	3	4	5	6	7	8-6-7	9
5002						B	TOTAL CHELTUIELI			192.171.000	16.176.411	18.754.416	16.176.411	2.578.005	3.303.869
	01						CHELTUIELI CURENTE			153.643.000	15.896.605	18.474.610	15.896.605	2.578.005	2.832.450
	51						TITLUL VI TRANSFERURI INTRE UNITATI ALE ADMINISTRATIEI PUBLICE			1.867.000					
	51	02					Transferuri de capital			1.867.000					
	51	02	25				Transferuri din veniturile proprii ale Ministerului Sanatatii catre bugetele locale pentru finantarea aparatului medicale si echipamentelor de comuni- catii in urgenta in sanatate								
	51	02	29				Alte transferuri de capital catre instituti publice								
	56						TITLUL VIII PROIECTE CU FINANTARE DIN FONDURI EXTERNE NERAMBURSABILE (FEN)								
	56	48					POSTADERARE			32.727.000	4.328.111	5.142.094	4.328.111	813.983	452.165
	56	48	01				Programe finantate din Fondul European de Dezvoltare Regionala (FEDR), aferente cadrului financiar 2021-2027								
	56	48	01				Finantare nationala			32.641.000	4.328.111	5.142.094	4.328.111	813.983	395.240
	56	48	02				Finantare externa nerambursabila			4.803.000	649.682	771.779	649.682	122.097	
	56	48	03				Cheltuieli neeligibile			27.831.000	3.678.429	4.370.315	3.678.429	691.886	395.240
	56	49					Programe finantate din Fondul Social European (FSE), aferente cadrului financiar 2021-2027			7.000					
	56	49	01				Finantare nationala			86.000					56.925
	56	49	02				Finantare externa nerambursabila			2.000					1.137
										84.000					55.788



Capi- tol	Sub- capi- tol	Pa- ra- graf	Ar- ti- col	Ali- ne- at	Denumire indicator	Credite de angajament		Credite bugetare		Angajamente bugetare	Angajamente legale	Plati efectuate	Angajamente legale de platit	Cheltuieli efective
						aprobate la finele perioadei de raportare	trimestriale cumulate	aprobate la finele perioadei de raportare	trimestriale cumulate					
A					B	1	2	3	4	5	6	7	8-6-7	9
58					TITLUL X PROIECTE CU FINANTARE DIN FONDURI EXTERNE NERAMBURSABILE CADRULUI FINANCIAR 2014-2020 SI DIN FONDUL DE MODERNIZARE			128.000	354	354	354	354		38.165
58	01				Programe din Fondul European de Dezvoltare Regionala (FEDR)									3.397
58	01	01			Finantarea nationala									137
58	01	02			Finantarea externa nerambursabila									2.948
58	01	03			Cheltuieli neeligibile									312
58	02				Programe din Fondul Social European (FSE)									34.768
58	02	01			Finantarea nationala									267
58	02	02			Finantarea externa nerambursabila									34.501
58	42				Sume aferente proiectelor finantate din Fondul de modernizare			128.000	354	354	354	354		
58	42	01			Sume din Fondul de Modernizare			126.000						
58	42	02			Sume aferente contributiei proprii a beneficiarilor			2.000	354	354	354	354		
60					Titlul XII PROIECTE CU FINANTARE DIN SUMELE REPREZENTAND ASISTENTA FINANCIARA NERAMBURSABILA									
60	01				AFERENTA PNRR			42.832.000	10.621.074	12.385.096	12.385.096	10.621.074	1.764.022	2.341.391
60	03				Fonduri europene nerambursabile			36.289.000	8.831.008	10.288.877	10.288.877	8.831.008	1.457.869	2.028.752
61					Sume aferente TVA			6.543.000	1.790.066	2.096.219	2.096.219	1.790.066	306.153	312.639
					Titlul XIII PROIECTE CU FINANTARE DIN SUMELE AFERENTE COMPONENTEI DE IMPRUMUT A PNRR			76.089.000	947.066	947.066	947.066	947.066		729



Capi- tol	Sub- capi- tol	Pa- ra- graf	Gru- pa / Titlu	Ar- ti- col	Ali- ne- at	Denumire indicator	Credite de angajament		Credite bugetare		Angajamente legale	Plati efectuate	Angajamente legale de platit	Cheltuieli efective	
							1 aprobate la finele perioadei de raportare	2 trimestriale cumulate	3 aprobate la finele perioadei de raportare	4 trimestriale cumulate					
A						B					5	6	7	8=6-7	9
	61	01				Fonduri din imprumut rambursabil			782.699	782.699	782.699	782.699			729
	61	03				Sume aferente TVA			164.367	164.367	164.367	164.367			
	70					CHELTUIELI DE CAPITAL			289.896	289.896	289.896	289.896			471.419
	71					TITLUL XV ACTIVE NEFINANCIARE			289.896	289.896	289.896	289.896			471.419
	71	01				Active fixe			289.896	289.896	289.896	289.896			471.419
	71	01				Constructii			977.000						147.281
	71	01				Masini, echipamente si mijloace de transport									
	71	01				Mobilier, aparatura birotica si alte active corporale			28.375	28.375	28.375	28.375			34.930
	71	01				Alte active fixe (inclusiv reparatii capitale)									
	72					TITLUL XVI ACTIVE FINANCIARE			261.521	261.521	261.521	261.521			175.873
	72	01				Active financiare									
	72	01				Participare la capitalul social al societatiilor comerciale									
	84					PLATI EFECTUATE IN ANII PRECEDENTI SI RECUPERATE IN ANUL CURENT									
	85					Titlul XXI PLATI EFECTUATE IN ANII PRECEDENTI SI RECUPERATE IN ANUL CURENT									
	85	01				PLATI efectuate in anii precedenti si recuperate in anul curent			-10.090	-10.090	-10.090	-10.090			
	85	01				PLATI efectuate in anii precedenti si recuperate in anul curent (SD)									
	Partea I-a SERVICII PUBLICE GENERALE								493.000	28.375	28.375	28.375			234.223



Capi- tol	Sub- capi- tol	Pa- ra- graf	Ar- ti- col	Ali- ne- at	Denumire indicator	Credite de angajament			Credite bugetare		Angajamente legale	Angajamente efectuate	Angajamente legale de platit	Cheltuieli efective
						aprobate la finele perioadei de raportare	trimestriale cumulate	aprobate la finele perioadei de raportare	trimestriale cumulate					
A						1	2	3	4	5	6	7	8=6-7	9
					B									
					Ministerului Sanatatii catre bugetele locale pentru finantarea aparatului medical si echipamentelor de comunicatii in urgenta in sanatate			1.845.000						
					TITLUL VIII PROIECTE CU FINANTARE DIN FONDURI EXTERNE NERAMBURSABILE (FEN) POSTADERARE			7.259.000	962.180	962.180	962.180	962.180	962.180	395.240
			56	48	Programe finantate din Fondul European de Dezvoltare Regionala (FEDR), aferente cadrului financiar 2021-2027			7.259.000	962.180	962.180	962.180	962.180	962.180	395.240
			56	48	01	Finantare nationala		1.088.000	144.327	144.327	144.327	144.327	144.327	
			56	48	02	Finantare externa nerambursabila		6.167.000	817.853	817.853	817.853	817.853	817.853	
			56	48	03	Cheltuieli neeligibile		4.000						
			70		CHELTUIELI DE CAPITAL			624.000						
			71		TITLUL XV ACTIVE NEFINANCIARE			624.000						
			71	01	Active fixe			624.000						
			71	01	30	Alte active fixe (inclusiv reparatii capitale)		624.000						
6702					CULTURA, RECREERE SI RELIGIE			3.365.000	2.305.792	2.305.792	2.305.792	2.305.792	2.305.792	4.591
			01		CHELTUIELI CURENTE			3.355.000	2.305.792	2.305.792	2.305.792	2.305.792	2.305.792	3.260
			56		TITLUL VIII PROIECTE CU FINANTARE DIN FONDURI EXTERNE NERAMBURSABILE (FEN) POSTADERARE			3.355.000	2.305.792	2.305.792	2.305.792	2.305.792	2.305.792	
			56	48	Programe finantate din Fondul European de Dezvoltare Regionala (FEDR), aferente cadrului financiar 2021-2027			3.355.000	2.305.792	2.305.792	2.305.792	2.305.792	2.305.792	



Capi- tol	Sub- capi- tol	Pa- ra- graf	Ar- ti- col	Ali- ne- at	Denumire indicator	Credite de angajament		Credite bugetare		Angajamente legale	Plati efectuate	Angajamente legale de platit	Cheltuieli efective	
						aprobate la finele perioadei de raportare	trimestriale cumulate	aprobate la finele perioadei de raportare	trimestriale cumulate					
A					B	1	2	3	4	5	6	7	8=6-7	9
			56	48	01	Finantare nationala			503.000	345.869	345.869			
			56	48	02	Finantare externa nerambursabila			2.852.000	1.959.923	1.959.923			
			58			TITLUL X PROIECTE CU FINANTARE DIN FONDURI EXTERNE NERAMBURSABILE CADRULUI FINANCIAR 2014-2020 SI DIN FONDUL DE MODERNIZARE								
			58	01		Programe din Fondul European de Dezvoltare Regionala (FEDR)								3.260
			58	01	02	Finantarea externa nerambursabila								3.260
			58	01	03	Cheltuieli neeligibile								2.948
			70			CHELTUIELI DE CAPITAL			10.000					312
			71			TITLUL XV ACTIVE NEFINANCIARE			10.000					1.331
			71	01		Active fixe			10.000					1.331
			71	01	02	Masini, echipamente si mijloace de transport								337
			71	01	30	Alte active fixe (inclusiv reparatii capitale)			10.000					994
6802			01			ASIGURARI SI ASISTENTA SOCIALA			2.974.000	745.691	745.691			830
			51			CHELTUIELI CURENTE			2.669.000	739.459	739.459			
			51			TITLUL VI TRANSFERURI INTRE UNITATI ALE ADMINISTRATIEI PUBLICE								
			51	02		Transferuri de capital								
			51	02	29	Alte transferuri de capital catre instituti publice								
			60			Titlul XII PROIECTE CU FINANTARE DIN SUMELE REPREZENTAND ASISTENTA			22.000					



Capi- tol	Sub- capi- tol	Pa- ra- graf	Gru- pa / Titlu	Ar- ti- col	Ali- ne- at	Denumire indicator	Credite de angajament		Credite bugetare		Angajamente bugetare	Angajamente legale	Plati efectuate	Angajamente legale de platit	Cheltuieli efective
							aprobate la finele perioadei de raportare	trimestriale cumulate	aprobate la finele perioadei de raportare	trimestriale cumulate					
A						B	1	2	3	4	5	6	7	8=6-7	9
						FINANCIARA NERAMBURSABILA									
			60	01		AFERENTA PNRR	396.000		739.459	739.459	739.459	739.459	739.459		
			60	03		Fonduri europene nerambursabile	327.000		611.956	611.956	611.956	611.956	611.956		
			61			Sume aferente TVA	69.000		127.503	127.503	127.503	127.503	127.503		
						Titlul XIII PROIECTE CU FINANTARE DIN SUMELE AFERENTE COMPONENTEI DE IMPRUMUT A PNRR	2.251.000								
			61	01		Fonduri din imprumut rambursabil	1.866.000								
			61	03		Sume aferente TVA	385.000								
			70			CHELTUIELI DE CAPITAL	305.000		6.232	6.232	6.232	6.232	6.232		830
			71			TITLUL XV ACTIVE NEFINANCIARE	305.000		6.232	6.232	6.232	6.232	6.232		830
			71	01		Active fixe	305.000		6.232	6.232	6.232	6.232	6.232		830
			71	01	01	Constructii									132
			71	01	02	Masini, echipamente si mijloace de transport									365
			71	01	03	Mobilier, aparatura biroutica si alte active corporale									333
			71	01	30	Alte active fixe (inclusiv reparatii capitale)	305.000		6.232	6.232	6.232	6.232	6.232		
7000	02					Partea IV-a SERVICII SI DEZVOLTARE PUBLICA, LOCUINTE, MEDIU SI APE	158.319.000		10.162.546	10.162.546	12.740.551	12.740.551	10.162.546	2.578.005	250.090
7002						LOCUINTE, SERVICII SI DEZVOLTARE PUBLICA CHELTUIELI CURENTE	149.381.000		9.028.057	9.028.057	11.606.062	11.606.062	9.028.057	2.578.005	215.196
			01			TITLUL VIII PROIECTE CU FINANTARE DIN FONDURI EXTERNE NERAMBURSABILE (FEN)	119.206.000		8.931.990	8.931.990	11.509.995	11.509.995	8.931.990	2.578.005	729
			56			POSTADERARE	20.993.000		1.055.916	1.055.916	1.869.899	1.869.899	1.055.916	813.983	



Capi- tol	Sub- capi- tol	Pa- ra- graf	Gru- pa / Titlu	Ar- ti- col	Ali- ne- at	Denumire indicator	Credite de angajament		Credite bugetare		Angajamente bugetare	Angajamente legale	Plati efectuate	Angajamente legale de platit	Cheltuieli efective	
							aprobate la finele perioadei de raportare	trimestriale cumulate	aprobate la finele perioadei de raportare	trimestriale cumulate						
A							1	2	3	4	5	6	7	8=6-7	9	
B																
	56	48				Programe finantate din Fondul European de Dezvoltare Regionala (FEDR), aferente cadrului financiar 2021-2027			20.993.000	1.055.916	1.869.899	1.869.899	1.055.916	813.983		
	56	48	01			Finantare nationala			3.149.000	158.388	280.485	280.485	158.388	122.097		
	56	48	02			Finantare externa nerambursabila			17.844.000	897.528	1.589.414	1.589.414	897.528	691.886		
	60					Titlul XII PROIECTE CU FINANTARE DIN SUMELE REPRESENTAND ASISTENTA FINANCIARA NERAMBURSABILA AFERENTA PNRR			32.262.000	6.929.008	8.693.030	8.693.030	6.929.008	1.764.022		
	60	01				Fonduri europene nerambursabile			27.030.000	5.775.668	7.233.537	7.233.537	5.775.668	1.457.869		
	60	03				Sume aferente TVA			5.232.000	1.153.340	1.459.493	1.459.493	1.153.340	306.153		
	61					Titlul XIII PROIECTE CU FINANTARE DIN SUMELE AFERENTE COMPONENTEI DE IMPRUMUT A PNRR			65.951.000	947.066	947.066	947.066	947.066		729	
	61	01				Fonduri din imprumut rambursabil			55.177.000	782.699	782.699	782.699	782.699		729	
	61	03				Sume aferente TVA			10.774.000	164.367	164.367	164.367	164.367			
	70					CHELTUIELI DE CAPITAL			30.175.000	106.157	106.157	106.157	106.157		214.467	
	71					TITLUL XV ACTIVE NEFINANCIARE			30.175.000	106.157	106.157	106.157	106.157		214.467	
	71	01				Active fixe			30.175.000	106.157	106.157	106.157	106.157		214.467	
	71	01	01			Constructii			977.000						82.166	
	71	01	03			Mobilier, aparatura birotica si alte active corporale									1.587	
	71	01	30			Alte active fixe (inclusiv reparatii capitale)			29.198.000	106.157	106.157	106.157	106.157		130.714	
	84					PLATI EFECTUATE IN ANII PRECEDENTI SI RECUPERATE IN ANUL CURENT				-10.090	-10.090	-10.090	-10.090			



Capi- tol	Sub- capi- tol	Pa- ra- graf	Gru- pa / Titlu	Ar- ti- col	Ali- ne- at	Denumire indicator	Credite de angajament		Credite bugetare			Angajamente legale de platit	Angajamente legale efectuate	Cheltuieli efective	
							1	2	3	4	5				6
			A			B									
			61	01		DE IMPRUMUT A PNRR			7.637.000						9
			61	03		Fonduri din imprumut rambursabil			6.418.000						
			70			Sume aferente TVA			1.219.000						
			71			CHELTUIELI DE CAPITAL			1.173.000	1.741	1.741	1.741	1.741	34.894	
			71	01		TITLUL XV ACTIVE NEFINANCIARE			163.000	1.741	1.741	1.741	1.741	34.894	
			71	01		Active fixe			163.000	1.741	1.741	1.741	1.741	34.894	
			71	01	01	Constructii								2.254	
			71	01	02	Masini, echipamente si mijloace de transport								27.897	
			71	01	30	Alte active fixe								4.743	
			72			(inclusiv reparatii capitale)			163.000	1.741	1.741	1.741	1.741		
			72			TITLUL XVI ACTIVE FINANCIARE			1.010.000	1.741	1.741	1.741	1.741		
			72	01		Active financiare			1.010.000						
			72	01	01	Participare la capitalul social al societatiilor comerciale			1.010.000						
8000	02					Partea V-a-ACTIUNI ECONOMICE			5.277.000	6.868	6.868	6.868	6.868	2.137	
8002						ACTIUNI GENERALE ECONOMICE,									
						SI DE MUNCA			1.001.000	1.691	1.691	1.691	1.691	137	
			01			CHELTUIELI CURENTE			1.001.000	1.691	1.691	1.691	1.691	137	
			56			TITLUL VIII PROIECTE CU FINANTARE DIN			1.001.000	1.691	1.691	1.691	1.691		
						FONDURI EXTERNE NERAMBURSABILE (FEN)									
						POSTADERARE			1.001.000	1.691	1.691	1.691	1.691		
			56	48		Programe finantate din Fondul European de Dezvoltare Regionala (FEDR), aferente cadrului financiar 2021-2027			1.001.000	1.691	1.691	1.691	1.691		
			56	48	01	Finantare nationala			51.000	85	85	85	85		




Capi- tol	Sub- capi- tol	Pa- ra- graf	Gru- pa / Titlu	Ar- ti- col	Ali- ne- at	Denamire indicator	Credite de angajament		Credite bugetare		Angajamente legale	Angajamente efectuate	Angajamente legale de platit	Cheltuieli efective	
							aprobate la finele perioadei de raportare	trimestriale cumulate	aprobate la finele perioadei de raportare	trimestriale cumulate					
A						B	1	2	3	4	5	6	7	8=6-7	9
			56	48	02	Finantare externa nerambursabila			950.000	1.606	1.606	1.606			
			58			TITLUL X PROIECTE CU FINANTARE DIN FONDURI EXTERNE NERAMBURSABILE CADRULUI FINANCIAR 2014-2020 SI DIN FONDUL DE MODERNIZARE									
			58	01		Programe din Fondul European de Dezvoltare Regionala (FEDR)									
			58	01	01	Finantarea nationala									
8402			70			TRANSPORTURI			4.276.000	5.177	5.177	5.177	5.177	5.177	2.000
			71			CHELTUIELI DE CAPITAL			4.276.000	5.177	5.177	5.177	5.177	5.177	2.000
			71	01		TITLUL XV ACTIVE NEFINANCIARE			4.276.000	5.177	5.177	5.177	5.177	5.177	2.000
			71	01		Active fixe			4.276.000	5.177	5.177	5.177	5.177	5.177	2.000
			71	01	30	Alte active fixe (inclusiv reparatii capitale)			4.276.000	5.177	5.177	5.177	5.177	5.177	2.000
9902	97					excedent/deficit sect dezv			6.121.440	6.121.440	6.121.440	6.121.440	6.121.440	6.121.440	2.000

Conducatorul institutiei,

Conducatorul compartimentului
financiar-contabil


CONTUL DE EXECUTIE AL IMPRUMUTURILOR INTERNE

31.03.2026



Pag. 1 - lei-

Capi- tol	Sub- capi- tol	Pa- ra- graf	Gru- pa / Titlu col	Ali- ne- at	Denumire indicator	Credite de angajament		Credite bugetare		Angajamente bugetare	Angajamente legale	Plati efectuate	Angajamente legale de platit	Cheltuieli efective
						aprobate la finele perioadei de raportare	trimestriale cumulate	aprobate la finele perioadei de raportare	trimestriale cumulate					
A					B	1	2	3	4	5	6	7	8-6-7	9
0					TOTAL JUDET									
5007					CREDITE INTERNE			235.000						160.125
6607					SANATATE									110.743
	06				Servicii medicale in unitati sanitare cu paturi									110.743
6607	06	01			Spiitale generale									110.743
6707					CULTURA, RECREERE SI RELIGIE									49.382
	03				Servicii culturale									49.382
		02			Biblioteci publice comunale, orasenesti, municipale									
6707	03	03			Muzee									
8007					ACTIUNI GENERALE ECONOMICE, SI DE MUNCA			235.000						47.952
	01				Actiuni generale economice si comerciale			235.000						1.430
				10	Programe de dezvoltare regionala si sociala			235.000						



Capi- tol	Sub- capi- tol	Pa- ra- graf	Gru- pa / Titlu col	Ali- ne- at	Denumire indicator	Credite de angajament		Credite bugetare		Angajamente bugetare	Angajamente legale	Plati efectuate	Angajamente legale de platit	Cheltieli efective	
						aprobate la finele perioadei de raportare	trimestriale cumulate	aprobate la finele perioadei de raportare	trimestriale cumulate						
A					B	1	2	3	4	5	6	7	8-6-7	9	
6707	58	01	01		Finantarea nationala									92.433	
	58	01	02		Finantarea externa nerambursabila CULTURA, RECREERE SI RELIGIE									18.310	
	01				CHELTUIELI CURENTE									49.382	
	58				TITLUL X PROIECTE CU FINANTARE DIN FONDURI EXTERNE NERAMBURSABILE									49.382	
					CADRULUI FINANCIAR 2014-2020 SI DIN FONDUL DE MODERNIZARE										49.382
		58	01			Programe din Fondul European de Dezvoltare Regionala (FEDR)									49.382
8007	58	01	01		Finantarea nationala			235.000						49.382	
	58	01	02		Finantarea externa nerambursabila ACTIUNI GENERALE ECONOMICE, SI DE MUNCA			235.000						6.749	
	01				CHELTUIELI CURENTE									42.633	
	56				TITLUL VIII PROIECTE CU FINANTARE DIN FONDURI EXTERNE NERAMBURSABILE (FEN)										
					POSTADERARE										
		56	48			Programe finantate din Fondul European de Dezvoltare Regionala (FEDR), aferente cadrelui financiar 2021-2027			235.000						
	56	48	03		Cheltuieli neeligibile			235.000							

Conducatorul compartimentului
financiar-contabil

Conducatorul institutiei



Capi- tol	Sub- capi- tol	Pa- ra- gra- ful	Gru- pa / Titlu col at	Ali- ne- at	Denumire indicator	Prevederi bugetare aprobrate la finele perioadei de raportare	Prevederi bugetare trimestriale cumulate	Drepturi constatate			Stingeri pe alte cai decat incasari	Drepturi constatate de incasat	
								Total, din care:	din ani precedenti	din anul curent			
A					B	1	2	3=4+5	4	5	6	7	8=3-6-7
0					TOTAL JUDET			3=4+5	4	5	6	7	8=3-6-7
0001	08				TOTAL VENITURI-NERAMBURSABILE			40.500	40.500				40.500
4808					SUME PRIMITE DE LA UE/ALTI DONATORI IN CONTUL PLATILOR EFECTUATE SI PREFINANATARI			40.500	40.500				40.500
4808	15				AFERENTE CADRULUI FINANCIAR 2014-2020 Alte programe comunitare finantate in perioada 2014-2020 (APC)			40.500	40.500				40.500
4808	15	03			Prefinantare			40.500	40.500				40.500

Conducătorul instituției,

Conducătorul compartimentului
finanțiar-contabil,




Capi- tol Sub- capi- tol	Pa- ra- gra- ful	Ar- ti- col	Ali- ne- at	Denumire indicator	Prevederi bugetare aprobrate la finele perioadei de raportare	Prevederi bugetare trimestriale cumulate	Drepturi constatate		Incasari realizate	Stingeri pe alte cai decat incasari	Drepturi constatate de incasat	
							Total, din care:	din anii precedenti				
A				B	1	2	3=4+5	4	5	6	7	8=3-6-7
4310	33			finantarea cheltuielilor de capital din domeniul sanatatii Subventii din bugetul Fondului national unic de asigurari sociale de sanatate pentru acoperirea cresterilor salariale	2.651.000 49.579.000	14.783.648	14.783.648		14.783.648	14.783.648		

Conducatorul institutiei,

Conducatorul compartimentului
 financiar-contabil,

**CONTUL DE EXECUTIE AL INSTITUTIILOR PUBLICE FINANTATE
DIN VENITURI PROPRII SI SUBVENTII DIN BUGETUL LOCAL - VENITURI
SECTIUNEA DE FUNCTIONARE
31.03.2026**

Capi- tol	Sub- capi- tol	Pa- ra- gra- ful	Gr- pa / Titlu col	Ali- ne- at	Denumire indicator	Prevederi bugetare aprobate la finele perioadei de raportare	Prevederi bugetare trimestriale cumulate	Drepturi constatate			Singeri pe alte cai decat incasari	Drepturi constatate de incasat	
								Total, din care:	din anii precedenti	din anul curent			incasari realizate
A						1	2	3=4+5	4	5	6	7	8=3-6-7
0001	10				B								
					TOTAL VENITURI-VENITURI PROPRII,SUBVENTII	138.840.000	35.240.379	35.377.620	112.907	35.264.713	35.240.379		137.241
					I. VENITURI CURENTE	84.610.000	19.065.981	19.203.222	112.907	19.090.315	19.065.981		137.241
					C. VENITURI NEFISCALE	84.610.000	19.065.981	19.203.222	112.907	19.090.315	19.065.981		137.241
					C1. VENITURI DIN PROPRIETATE	440.000	76.706	173.639	71.808	101.831	76.706		96.933
					VENITURI DIN PROPRIETATE	440.000	76.706	173.639	71.808	101.831	76.706		96.933
					Venituri din concesiuni si inchirieri	440.000	76.706	173.639	71.808	101.831	76.706		96.933
					Alte venituri din concesiuni si inchirieri de catre institutiile publice	440.000	76.706	173.639	71.808	101.831	76.706		96.933
					C2. VANZARI DE BUNURI SI SERVICII	84.170.000	18.989.275	19.029.583	41.099	18.988.484	18.989.275		40.308
					VENITURI DIN PRESTARI DE SERVICII SI ALTE ACTIVITATI	84.155.000	18.980.408	19.020.426	40.809	18.979.617	18.980.408		40.018
					Taxe si alte venituri in invatamant	26.000	2.868	2.868		2.868	2.868		
					Venituri din prestari de servicii	81.000	448.240	448.240		448.240	448.240		
					Contributia de intretinere a persoanelor asistate	833.000	194.814	194.814		194.814	194.814		
					Contributia elevilor si studentilor pentru internate, camine si cantine	892.000	260.004	260.004		260.004	260.004		
					Venituri din contractele incheiate cu casele de asigurari sociale de sanatate	52.000.000	13.988.910	13.988.910		13.988.910	13.988.910		
					Venituri din contractele incheiate cu directiile de sanatate publica din sume alocate de la bugetul de stat	29.490.000	3.937.640	3.946.939	9.299	3.937.640	3.937.640		9.299
					Venituri din contractele incheiate cu directiile de sanatate publica din sume alocate din venituri proprii ale								






Capi- tot	Sub- capi- tot	Pa- ra- gra- ful	Ar- ti- col	Ali- ne- at	Denumire indicator	Prevederi bugetare aprobat la finele perioadei de raportare	Prevederi bugetare trimestriale cumulate	Drepturi constatate		Incasari realizate	Stingeri pe alte cai decat incasari	Drepturi constatate de incasat	
								Total, din care:	din anii precedenti				
A						1	2	3=4+5	4	5	6	7	8=3-6-7
3310	31				B	Ministerului Sanatatii		7.185	7.185			7.185	
	50					Alte venituri din prestari de servicii si alte activitati	833.000	147.932	171.466	147.141	147.932	23.334	
3610						DIVERSE VENITURI	15.000	8.867	9.157	8.867	8.867	290	
	50					Alte venituri	15.000	8.867	9.157	8.867	8.867	290	
4000	10					III. OPERATIUNI FINANCIARE		289.139	289.139	289.139	289.139		
4010						INCASARI DIN RAMBURSAREA IMPRUMUTURILOR ACORDATE		94.753	94.753	94.753	94.753		
	15					Sume utilizate din excedentul anului precedent pentru efectuarea de cheltuieli		94.753	94.753	94.753	94.753		
						Sume utilizate de administratiile locale din excedentul anului precedent pentru sectiunea de functionare		94.753	94.753	94.753	94.753		
4110						ALTE OPERATIUNI FINANCIARE		194.386	194.386	194.386	194.386		
	06					Sume din excedentul anului precedent pentru acoperirea golerilor temporare de casa		194.386	194.386	194.386	194.386		
4100	10					IV. SUBVENTII	54.230.000	15.885.259	15.885.259	15.885.259	15.885.259		
4310						SUBVENTII DE LA ALTE ADMINISTRATII	54.230.000	15.885.259	15.885.259	15.885.259	15.885.259		
	09					Subventii pentru institutii publice	4.651.000	1.101.611	1.101.611	1.101.611	1.101.611		
	33					Subventii din bugetul Fondului national unic de asigurari sociale de sanatate pentru acoperirea cresterilor salariale	49.579.000	14.783.648	14.783.648	14.783.648	14.783.648		

Conducatorul compartimentului
financiar-contabil

Conducatorul compartimentului
financiar-contabil

CONTUL DE EXECUȚIE AL INSTITUȚIILOR PUBLICE FINANȚATE
DIN VENITURI PROPRII ȘI SUBVENȚII DIN BUGETUL LOCAL - VENITURI
SECȚIUNEA DE DEZVOLTARE
31.03.2026



Pag. 1 -lei-

Capi- tol	Sub- capi- tol	Pa- ra- gra- ful	Gru- pa / Titlu col	Ali- ne- at	Denumire indicator	Prevederi bugetare aprobate la finele perioadei de raportare	Prevederi bugetare trimestriale cumulate	Drepturi constatate			Stingeri pe alte cai decat incasari	Drepturi constatate de incasat	
								Total, din care:	din anii precedenti	din anul curent			
A					B	1	2	3=4+5	4	5	6	7	8=3-6-7
0001	10				TOTAL VENITURI-VENITURI PROPRII,SUBVENȚII	2.651.000	48.400	3=4+5	4	5	6	7	8=3-6-7
4000					III. OPERATIUNI FINANCIARE	48.400	48.400	48.400		48.400	48.400		
4010					INCASARI DIN RAMBURSAREA IMPRUMUTURILOR ACORDATE		48.400	48.400		48.400	48.400		
15					Sume utilizate din excedentul anului precedent pentru efectuarea de cheltuieli		48.400	48.400		48.400	48.400		
02					Sume utilizate de administratiile locale din excedentul anului precedent pentru sectiunea de dezvoltare		48.400	48.400		48.400	48.400		
4100	10				IV. SUBVENȚII	2.651.000	48.400	48.400		48.400	48.400		
4310					SUBVENȚII DE LA ALTE ADMINISTRATII	2.651.000							
14					Subvenții din bugetele locale pentru finanțarea cheltuielilor de capital din domeniul sănătății	2.651.000							

Conducătorul instituției,
[Signature]

Conducătorul compartimentului
financiar-contabil,
[Signature]

**CONTUL DE EXECUTIE AL INSTITUTIILOR PUBLICE FINANTATE
DIN VENITURI PROPRII SI SUBVENTII DIN BUGETUL LOCAL - CHELTUIELI**
31.03.2026



Capi- tol	Sub- capi- tol	Pa- ra- gra- ful	Gru- pa / Titlu	Ali- ne- at	Denumire indicator	Credite de angajament			Credite bugetare		Angajamente bugetare	Angajamente legale	Plati efectuate	Angajamente legale de platit	Cheltuieli efective
						1	2	3	4						
									aprobate la finele perioadei de raportare	trimestriale cumulate					
0					B	1	2	3	4	5	6	7	8-6-7	9	
					TOTAL JUDET										
5010					TOTAL CHELTUIELI DIN VENITURI PROPRII SI SUBVENTII	141.491.000		33.854.733	33.854.733	33.854.733	33.854.733	33.854.733	33.854.733	37.467.178	
6510					INVATAMANT	969.000		201.568	201.568	201.568	201.568	201.568	201.568	204.513	
	03				Invatamant prescolar si primar	592.000		129.137	129.137	129.137	129.137	129.137	129.137	145.842	
			01		Invatamant prescolar	592.000		129.137	129.137	129.137	129.137	129.137	129.137	145.842	
			04		Invatamant secundar	290.000		17.934	17.934	17.934	17.934	17.934	17.934	18.224	
			01		Invatamant secundar inferior	14.000		5.000	5.000	5.000	5.000	5.000	5.000	5.000	
			02		Invatamant secundar superior	276.000		12.934	12.934	12.934	12.934	12.934	12.934	13.224	
	11				Servicii auxiliare pentru educatie	87.000		54.497	54.497	54.497	54.497	54.497	54.497	40.447	
			03		Internate si cantine pentru elevi	87.000		54.497	54.497	54.497	54.497	54.497	54.497	40.447	
6610					SANATATE	135.494.000		32.483.546	32.483.546	32.483.546	32.483.546	32.483.546	32.483.546	36.080.943	
					Servicii medicale in unitati sanitare cu paturi										
					Spitale generale	135.494.000		32.483.546	32.483.546	32.483.546	32.483.546	32.483.546	32.483.546	36.080.943	
6610	06				Unitati medico-sociale	134.039.000		32.118.793	32.118.793	32.118.793	32.118.793	32.118.793	32.118.793	35.675.623	
			03		CULTURA, RECREERE SI RELIGIE	1.455.000		364.753	364.753	364.753	364.753	364.753	364.753	405.320	
					Servicii culturale	1.778.000		386.320	386.320	386.320	386.320	386.320	386.320	378.122	
	03				Institutiile publice de spectacole si concerte	1.778.000		386.320	386.320	386.320	386.320	386.320	386.320	378.122	
			04		ASIGURARI SI ASISTENTA SOCIALA	1.778.000		386.320	386.320	386.320	386.320	386.320	386.320	378.122	
6810					Unitati de asistenta medico-sociale	2.417.000		584.219	584.219	584.219	584.219	584.219	584.219	573.327	
					LOCUINTE, SERVICII SI DEZVOLTARE PUBLICA	2.417.000		584.219	584.219	584.219	584.219	584.219	584.219	573.327	
					Alte servicii in domeniile locuintelor, serviciilor si dezvoltarii comunale	833.000		199.080	199.080	199.080	199.080	199.080	199.080	230.273	
7010					EXCEDENT/DEFICIT	833.000		199.080	199.080	199.080	199.080	199.080	199.080	230.273	
9900					EXCEDENT/DEFICIT	833.000		199.080	199.080	199.080	199.080	199.080	199.080	230.273	
					EXCEDENT/DEFICIT			1.434.046	1.434.046	1.434.046	1.434.046	1.434.046	1.434.046	230.273	

**DETALIEREA CHELTUIELILOR
INSTITUTIILOR PUBLICE FINANTATE DIN VENITURI PROPRII
SI SUBVENTII DIN BUGETUL LOCAL**



Capi- tol	Sub- pa- ra- graf	Gru- pa / Titlu	Ar- ti- col	Ali- ne- at	Denumire indicator	Credite de angajament			Credite bugetare			Angajamente bugetare	Angajamente legale	Plati efectuate	Angajamente legale de platit	Cheltuieli efective
						1	2	3	4							
									aprobate la finele perioadei de raportare	trimestriale cumulate	aprobate la finele perioadei de raportare					
0					B	1	2	3	4	5	6	7	8=6-7	9		
5010					TOTAL JUDET											
					TOTAL CHELTUIELI DIN VENITURI PROPRII SI SUBVENTII											
		01			CHELTUIELI CURENTE											
		10			TITLUL I CHELTUIELI DE PERSONAL											
		10	01		Cheltuieli salariale in bani	141.491.000		141.491.000	33.854.733	33.854.733	33.854.733	33.854.733		37.467.178		
		10	01	01	Salarii de baza	138.840.000		138.840.000	34.007.021	34.007.021	34.007.021	34.007.021		36.501.586		
		10	01	05	Sporuri pentru conditii de munca	104.030.000		104.030.000	26.044.737	26.044.737	26.044.737	26.044.737		25.905.116		
		10	01	06	Alte sporuri	101.329.000		101.329.000	25.462.589	25.462.589	25.462.589	25.462.589		25.319.634		
		10	01	11	Fond aferent platii cu ora	72.173.000		72.173.000	17.857.080	17.857.080	17.857.080	17.857.080		18.087.274		
		10	01	17	Indemnizatii de hrana	17.894.000		17.894.000	4.617.137	4.617.137	4.617.137	4.617.137		4.707.122		
		10	01	30	Alte drepturi salariale in bani	109.000		109.000	28.296	28.296	28.296	28.296		29.783		
		10	02		Cheltuieli salariale in natura	7.969.000		7.969.000	2.043.979	2.043.979	2.043.979	2.043.979		1.958.332		
		10	02	06	Vouchere de vacanta	2.328.000		2.328.000	520.934	520.934	520.934	520.934		484.403		
		10	02	06	Contributii	856.000		856.000	395.163	395.163	395.163	395.163		52.720		
		10	03		Contributii de asigurari sociale de stat	357.000		357.000								
		10	03	01	Contributia asiguratorie pentru munca	2.344.000		2.344.000	582.148	582.148	582.148	582.148		585.482		
		10	03	07	TITLUL II BUNURI SI SERVICII	84.000		84.000	16.294	16.294	16.294	16.294		16.355		
		20			Bunuri si servicii	2.260.000		2.260.000	565.854	565.854	565.854	565.854		569.127		
		20	01		Furnituri de birou	33.996.000		33.996.000	7.759.535	7.759.535	7.759.535	7.759.535		8.745.716		
		20	01	01	Materiale pentru curatenie	8.688.000		8.688.000	2.246.255	2.246.255	2.246.255	2.246.255		2.319.480		
		20	01	02	Incalzit, iluminat si forta motrica	208.000		208.000	27.479	27.479	27.479	27.479		45.890		
		20	01	03	Apa, canal si salubritate	575.000		575.000	44.068	44.068	44.068	44.068		107.386		
		20	01	04	Carburanti si lubrifianti	2.055.000		2.055.000	1.057.299	1.057.299	1.057.299	1.057.299		978.953		
		20	01	05	Piese de schimb	691.000		691.000	185.124	185.124	185.124	185.124		185.097		
		20	01	06		24.000		24.000	4.645	4.645	4.645	4.645		2.779		
						250.000		250.000	84.698	84.698	84.698	84.698		35.959		



Pag. 3 - lei-

Capi- tol	Sub- capi- tol	Pa- ra- graf	Gru- pa / Titlu	Ar- ti- col	Ali- ne- at	Denumire indicator	Credite de angajament		Credite bugetare			Angajamente bugetare	Plati efectuate legale	Angajamente legale de platit	Cheltuieli efective
							aprobate la finele perioadei de raportare	trimestriale cumulate	aprobate la finele perioadei de raportare	trimestriale cumulate	5				
A						B	1	2	3	4	5	6	7	8=6-7	9
			20 01	07		Transport			3.000						720
			20 01	08		Posta, telecomunicatii, radio, tv, internet			147.000	38.694	38.694	38.694	38.694		37.879
			20 01	09		Materiale si prestari de servicii cu caracter functional			315.000	73.796	73.796	73.796	73.796		64.622
			20 01	30		Alte bunuri si servicii pentru intretinere si functionare			4.420.000	730.452	730.452	730.452	730.452		860.195
			20 02			Reparatii curente			865.000	84.880	84.880	84.880	84.880		117.723
			20 03			Hrana			2.778.000	482.325	482.325	482.325	482.325		706.326
			20 03	01		Hrana pentru oameni			2.778.000	482.325	482.325	482.325	482.325		706.326
			20 04			Medicamente si materiale sanitare			20.329.000	4.782.777	4.782.777	4.782.777	4.782.777		5.481.928
			20 04	01		Medicamente			14.743.000	3.495.207	3.495.207	3.495.207	3.495.207		4.106.285
			20 04	02		Materiale sanitare			1.837.000	556.389	556.389	556.389	556.389		549.041
			20 04	03		Reactivi			3.333.000	583.251	583.251	583.251	583.251		715.339
			20 04	04		Dezinfectanti			416.000	147.930	147.930	147.930	147.930		111.263
			20 05			Bunuri de natura obiectelor de inventar			235.000	80.285	80.285	80.285	80.285		
			20 05	03		Lenjerie si accesorii de pat			13.000						
			20 05	30		Alte obiecte de inventar			222.000	80.285	80.285	80.285	80.285		
			20 06			Deplasari, detasari, transferari			9.000						
			20 06	01		Deplasari interne, detasari, transferari			9.000						
			20 13			Pregatire profesionala									2.700
			20 14			Protectia muncii			12.000	2.700	2.700	2.700	2.700		
			20 30			Alte cheltuieli			40.000	8.352	8.352	8.352	8.352		11.756
			20 30	03		Prime de asigurare non-viata			1.040.000	71.961	71.961	71.961	71.961		105.803
			20 30	04		Chirii			17.000						
			20 30	30		Alte cheltuieli cu bunuri si servicii			394.000	66.328	66.328	66.328	66.328		97.028
									629.000	5.633	5.633	5.633	5.633		8.775



Capi- tol	Sub- capi- tol	Pa- ra- graf	Gru- pa / Titlu	Ar- ti- col	Ali- ne- at	Denumire indicator	Credite de angajament		Credite bugetare		Angajamente bugetare	Angajamente legale	Plati efectuate	Angajamente legale de platit	Cheltuieli efective	
							aprobate la finele perioadei de raportare	trimestriale cumulate	aprobate la finele perioadei de raportare	trimestriale cumulate						
A							1	2	3	4	5	6	7	8=6-7	9	
B																
6510						recuperate in anul curent (SF)				-200.688	-200.688	-200.688				
						INVATAMANT			969.000	201.568	201.568	201.568			204.513	
	01					CHELTUIELI CURENTE			969.000	201.568	201.568	201.568			203.874	
	20					TITLUL II BUNURI SI SERVICII			969.000	201.568	201.568	201.568			203.874	
	20	01				Bunuri si servicii			227.000	12.585	12.585	12.585			12.585	
	20	01	05			Carburanti si lubrifianti			2.000							
	20	01	09			Materiale si prestari de servicii cu caracter functional			8.000							
	20	01	30			Alte bunuri si servicii pentru intretinere si functionare			217.000	12.585	12.585	12.585			12.585	
	20	03				Hrana			722.000	183.634	183.634	183.634			186.289	
	20	03	01			Hrana pentru oameni			722.000	183.634	183.634	183.634			186.289	
	20	05				Bunuri de natura obiectelor de inventar			11.000	349	349	349				
	20	05	30			Alte obiecte de inventar			11.000	349	349	349				
	20	06				Deplasari, detasari, transferari			9.000							
	20	06	01			Deplasari interne, detasari, transferari			9.000							
	20	30				Alte cheltuieli				5.000	5.000	5.000			5.000	
	20	30	30			Alte cheltuieli cu bunuri si servicii				5.000	5.000	5.000			5.000	
	70					CHELTUIELI DE CAPITAL										
	71					TITLUL XV ACTIVE NEFINANCIARE										
	71	01				Active fixe									639	
	71	01	03			Mobilier, aparatura biroutica si alte active corporale									639	
						SANATATE			135.494.000	32.483.546	32.483.546	32.483.546			36.080.943	
6610	01					CHELTUIELI CURENTE			132.865.000	32.635.834	32.635.834	32.635.834			35.121.727	
	10					TITLUL I CHELTUIELI DE PERSONAL			100.696.000	25.153.460	25.153.460	25.153.460			25.012.928	



Pag. 6 - lei-


Capi- tol	Sub- capi- tol	Pa- ra- graf	Gru- pa / Titlu col	Ar- fi- col	Ali- ne- at	Denumire indicator	Credite de angajament		Credite bugetare		Angajamente bugetare	Angajamente legale	Plati efectuate	Angajamente legale de platit	Cheltieli efective	
							aprobate la finele perioadei de raportare	trimestriale cumulate	aprobate la finele perioadei de raportare	trimestriale cumulate						
A							1	2	3	4	5	6	7	8=6-7	9	
B																
	10	01				Cheltuieli salariale in bani			98.080.000	24.590.925	24.590.925	24.590.925	24.590.925	24.447.079	24.447.079	
	10	01	01			Salarii de baza			69.284.000	17.078.897	17.078.897	17.078.897	17.078.897	17.308.527	17.308.527	
	10	01	05			Sporuri pentru conditii de munca			17.817.000	4.597.656	4.597.656	4.597.656	4.597.656	4.687.431	4.687.431	
	10	01	06			Alte sporuri			46.000	12.640	12.640	12.640	12.640	13.687	13.687	
	10	01	11			Fond aferent platii cu ora			7.886.000	2.023.366	2.023.366	2.023.366	2.023.366	1.937.750	1.937.750	
	10	01	17			Indemnizatii de hrana			2.191.000	483.203	483.203	483.203	483.203	446.964	446.964	
	10	01	30			Alte drepturi salariale in bani			856.000	395.163	395.163	395.163	395.163	52.720	52.720	
	10	02				Cheltuieli salariale in natura			344.000							
	10	02	06			Vouchere de vacanta			344.000							
	10	03				Contributii			2.272.000	562.535	562.535	562.535	562.535	565.849	565.849	
	10	03	01			Contributii de asigurari sociale de stat			84.000	16.294	16.294	16.294	16.294	16.355	16.355	
	10	03	07			Contributia asiguratorie pentru munca			2.188.000	546.241	546.241	546.241	546.241	549.494	549.494	
	20					TITLUL II BUNURI SI SERVICII			31.355.000	7.279.625	7.279.625	7.279.625	7.279.625	8.258.045	8.258.045	
	20	01				Bunuri si servicii			7.809.000	2.047.862	2.047.862	2.047.862	2.047.862	2.111.042	2.111.042	
	20	01	01			Furnituri de birou			200.000	24.468	24.468	24.468	24.468	42.178	42.178	
	20	01	02			Materiale pentru curatenie			559.000	39.623	39.623	39.623	39.623	105.834	105.834	
	20	01	03			Incalzit, iluminat si forta motrica			1.858.000	970.043	970.043	970.043	970.043	859.032	859.032	
	20	01	04			Apa, canal si salubritate			659.000	177.251	177.251	177.251	177.251	177.224	177.224	
	20	01	05			Carburanti si lubrifianti			22.000	4.645	4.645	4.645	4.645	2.779	2.779	
	20	01	06			Piese de schimb			250.000	84.698	84.698	84.698	84.698	35.959	35.959	
	20	01	07			Transport			3.000					720	720	
	20	01	08			Posta, telecomunicatii, radio, tv, internet			145.000	38.214	38.214	38.214	38.214	37.399	37.399	
	20	01	09			Materiale si prestari de servicii cu caracter functional			296.000	68.420	68.420	68.420	68.420	59.246	59.246	



Capi- tol	Sub- capi- tol	Pa- ra- graf	Gru- pa/ Titlu	Ar- ti- col	Ali- ne- at	Denumire indicator	Credite de angajament		Credite bugetare			Angajamente bugetare	Angajamente legale	Plati efectuate	Angajamente legale de platit	Cheltuieli efective
							aprobate la finele perioadei de raportare	trimestriale cumulate	aprobate la finele perioadei de raportare	trimestriale cumulate	3					
A							1	2	3	4	5	6	7	8=6-7	9	
			20	01	30	B	Alte bunuri si servicii pentru intretinere si functionare			3.817.000	640.500	640.500	640.500	640.500	790.671	
			20	02			Reparatii curente			857.000	84.880	84.880	84.880	84.880	117.723	
			20	03			Hrana			1.748.000	218.257	218.257	218.257	218.257	439.143	
			20	03	01		Hrana pentru oameni			1.748.000	218.257	218.257	218.257	218.257	439.143	
			20	04			Medicamente si materiale sanitare			20.265.000	4.770.677	4.770.677	4.770.677	4.770.677	5.475.878	
			20	04	01		Medicamente			14.743.000	3.495.207	3.495.207	3.495.207	3.495.207	4.106.285	
			20	04	02		Materiale sanitare			1.775.000	544.289	544.289	544.289	544.289	542.991	
			20	04	03		Reactivi			3.333.000	583.251	583.251	583.251	583.251	715.339	
			20	04	04		Dezinfectanti			414.000	147.930	147.930	147.930	147.930	111.263	
			20	05			Bunuri de natura obiectelor de inventar			177.000	79.936	79.936	79.936	79.936		
			20	05	03		Lenjerie si accesorii de pat			13.000						
			20	05	30		Alte obiecte de inventar			164.000	79.936	79.936	79.936	79.936		
			20	13			Pregatire profesionala			12.000	2.700	2.700	2.700	2.700	2.700	
			20	14			Protectia muncii			40.000	8.352	8.352	8.352	8.352	11.756	
			20	30			Alte cheltuieli			447.000	66.961	66.961	66.961	66.961	99.803	
			20	30	04		Chirii			394.000	66.328	66.328	66.328	66.328	97.028	
			20	30	30		Alte cheltuieli cu bunuri si servicii			53.000	633	633	633	633	2.775	
			59				TITLUL XI ALTE CHELTUIELI			814.000	202.749	202.749	202.749	202.749	204.207	
			59	40			Sume aferente persoanelor cu handicap neincadrate									
			60				Titlul XII PROIECTE CU FINANTARE DIN SUMELE REPREZENTAND ASISTENTA FINANCIARA NERAMBURSABILA AFERENTA PNRR			814.000	202.749	202.749	202.749	202.749	204.207	
			60	01			Fonduri europene nerambursabile								1.646.547	

Capi- tol	Sub- capi- tol	Pa- ra- graf	Gru- pa / Titlu	Ar- fi- col	Ali- ne- at	Denumire indicator	Credite de angajament		Credite bugetare		Angajamente bugetare	Angajamente legale	Plati efectuate	Angajamente legale de platit	Cheltuieli efective	
							aprobate la finele perioadei de raportare	trimestriale cumulate	aprobate la finele perioadei de raportare	trimestriale cumulate						
A							1	2	3	4	5	6	7	8-6-7	9	
B																
	10					TITLUL I CHELTUIELI DE PERSONAL			1.795.000	434.729	434.729	434.729	434.729	8-6-7	9	
	10	01				Cheltuieli salariale in bani			1.751.000	425.163	425.163	425.163	425.163		437.019	
	10	01	01			Salarii de baza			1.476.000	357.294	357.294	357.294	357.294		427.402	
	10	01	05			Sporuri pentru conditii de munca			77.000	19.481	19.481	19.481	19.481		359.222	
	10	01	06			Alte sporuri			47.000	11.783	11.783	11.783	11.783		19.691	
	10	01	11			Fond aferent platii cu ora			83.000	20.613	20.613	20.613	20.613		12.073	
	10	01	17			Indemnizatii de hrana			68.000	15.992	15.992	15.992	15.992		20.582	
	10	02				Cheltuieli salariale in natura			5.000						15.834	
	10	02	06			Vouchere de vacanta			5.000							
	10	03				Contributii			39.000	9.566	9.566	9.566	9.566		9.617	
	10	03	07			Contributia asiguratorie pentru munca			39.000	9.566	9.566	9.566	9.566		9.617	
	20					TITLUL II BUNURI SI SERVICII			600.000	149.490	149.490	149.490	149.490		133.523	
	20	01				Bunuri si servicii			224.000	56.956	56.956	56.956	56.956		47.039	
	20	01	01			Furnituri de birou			2.000	497	497	497	497		497	
	20	01	02			Materiale pentru curatenie			8.000	1.469	1.469	1.469	1.469		1.552	
	20	01	03			Incalzit, iluminat si forta motrica			51.000	12.587	12.587	12.587	12.587		12.587	
	20	01	04			Apa, canal si salubritate			32.000	7.873	7.873	7.873	7.873		7.873	
	20	01	08			Posta, telecomunicatii, radio, tv, internet			2.000	480	480	480	480		480	
	20	01	09			Materiale si prestari de servicii cu caracter functional			9.000	5.178	5.178	5.178	5.178		5.178	
	20	01	30			Alte bunuri si servicii pentru intretinere si functionare			120.000	28.872	28.872	28.872	28.872		18.872	
	20	03				Hrana			308.000	80.434	80.434	80.434	80.434		80.434	
	20	03	01			Hrana pentru oameni			308.000	80.434	80.434	80.434	80.434		80.434	
	20	04				Medicamente si materiale sanitare			64.000	12.100	12.100	12.100	12.100		6.050	





Pag. 12 - lei-

Capi- tol	Sub- capi- tol	Pa- ra- graf	Pa- pa / Titlu	Gru- pa / Titlu	Ar- ti- col	Ali- ne- at	Denumire indicator	Credite de angajament		Credite bugetare			Angajamente legale	Plati efectuate	Angajamente legale de platit	Cheltuieli efective	
								aprobate la finele perioadei de raportare	trimestriale cumulate	aprobate la finele perioadei de raportare	trimestriale cumulate	Angajamente bugetare					
A								1	2	3	4	5	6	7	8=6-7	9	
B																	
	20	01					Bunuri si servicii			190.000	41.871	41.871	41.871	41.871		71.315	
	20	01	01				Furnituri de birou			5.000	2.272	2.272	2.272	2.272		3.119	
	20	01	02				Materiale pentru curatenie			7.000	2.976	2.976	2.976	2.976			
	20	01	03				Incalzit, iluminat si forta motrica			67.000	28.026	28.026	28.026	28.026		59.599	
	20	01	09				Materiale si prestari de servicii cu caracter functional										
	20	01	30				Alte bunuri si servicii pentru intretinere si functionare			2.000							
	20	02					Reparatii curente			109.000	8.597	8.597	8.597	8.597		8.597	
	70						CHELTUIELI DE CAPITAL			8.000							
	71						TITLUL XV ACTIVE NEFINANCIARE										
	71	01					Active fixe										
	71	01	30				Alte active fixe (inclusiv reparatii capitale)										
9900	10						EXCEDENT/DEFICIT				1.434.046				1.434.046		

Conducatorul institutiei,

Conducatorul compartimentului
financiar-contabil


TOTAL JUDET

DETALIEREA CHELTUIELILOR
INSTITUTIILOR PUBLICE FINANTATE DIN VENITURI PROPRII
SI SUBVENTII DIN BUGETUL LOCAL
SECTIUNEA DE FUNCTIONARE
31.03.2026



Pag. 1 - lei-

Capi- tol	Sub- capi- tol	Pa- ra- graf	Gru- pa / Titlu	Ali- ne- at	Denumire indicator	Credite de angajament			Credite bugetare		Angajamente bugetare	Angajamente legale	Plati efectuate	Angajamente legale de platit	Cheltuieli efective
						1	2	3	4	5					
5010					B										
					TOTAL CHELTUIELI DIN VENITURI PROPRII										
					SI SUBVENTII										
	01				CHELTUIELI CURENTE										
	10				TITLUL I CHELTUIELI DE PERSONAL										
	10	01			Cheltuieli salariale in bani										
	10	01	01		Salarii de baza			138.840.000	33.806.333	33.806.333	33.806.333	33.806.333	33.806.333	34.855.039	
	10	01	05		Sporuri pentru conditii de munca			138.840.000	34.007.021	34.007.021	34.007.021	34.007.021	34.007.021	34.855.039	
	10	01	06		Alte sporuri			104.030.000	26.044.737	26.044.737	26.044.737	26.044.737	26.044.737	25.905.116	
	10	01	11		Fond aferent platii cu ora			101.329.000	25.462.589	25.462.589	25.462.589	25.462.589	25.462.589	25.319.634	
	10	01	17		Indemnizatii de hrana			72.173.000	17.857.080	17.857.080	17.857.080	17.857.080	17.857.080	18.087.274	
	10	01	30		Alte drepturi salariale in bani			17.894.000	4.617.137	4.617.137	4.617.137	4.617.137	4.617.137	4.707.122	
	10	02			Cheltuieli salariale in natura			109.000	28.296	28.296	28.296	28.296	28.296	29.783	
	10	02	06		Vouchere de vacanta			7.969.000	2.043.979	2.043.979	2.043.979	2.043.979	2.043.979	1.958.332	
	10	03			Contributii			2.328.000	520.934	520.934	520.934	520.934	520.934	484.403	
	10	03	01		Contributii de asigurari sociale de stat			856.000	395.163	395.163	395.163	395.163	395.163	52.720	
	10	03	07		Contributia asiguratorie pentru munca			357.000							
	20				TITLUL II BUNURI SI SERVICII			2.344.000	582.148	582.148	582.148	582.148	582.148	585.482	
	20	01			Bunuri si servicii										
	20	01	01		Furnituri de birou			84.000	16.294	16.294	16.294	16.294	16.294	16.355	
	20	01	02		Material pentru curatenie			2.260.000	565.854	565.854	565.854	565.854	565.854	569.127	
	20	01	03		Incalzit, iluminat si forta motrica			33.996.000	7.759.535	7.759.535	7.759.535	7.759.535	7.759.535	8.745.716	
	20	01	04		Apa, canal si salubritate			8.688.000	2.246.255	2.246.255	2.246.255	2.246.255	2.246.255	2.319.480	
	20	01	05		Carburanti si lubrifianti			208.000	27.479	27.479	27.479	27.479	27.479	45.890	
	20	01	06		Piese de schimb			575.000	44.068	44.068	44.068	44.068	44.068	107.386	
	20	01	07		Transport			2.055.000	1.057.299	1.057.299	1.057.299	1.057.299	1.057.299	978.953	
								691.000	185.124	185.124	185.124	185.124	185.124	185.097	
								24.000	4.645	4.645	4.645	4.645	4.645	2.779	
								250.000	84.698	84.698	84.698	84.698	84.698	35.959	
								3.000						720	



Pag. 2 - lei-

Capi- tol	Sub- capi- tol	Pa- ra- graf	Gru- pa / Titlu col	Ar- ti- col	Ali- ne- at	Denumire indicator	Credite de angajament		Credite bugetare		Angajamente bugetare	Angajamente legale	Plati efectuate	Angajamente legale de platit	Cheltuieli efective
							aprobate la finele perioadei de raportare	trimestriale cumulate	aprobate la finele perioadei de raportare	trimestriale cumulate					
A							1	2	3	4	5	6	7	8=6-7	9
						B									
	20	01	08			Posta, telecomunicatii, radio, tv, internet	147.000		38.694	38.694	38.694	38.694	38.694		37.879
	20	01	09			Materiale si prestari de servicii cu caracter functional	315.000		73.796	73.796	73.796	73.796	73.796		64.622
	20	01	30			Alte bunuri si servicii pentru intretinere si functionare	4.420.000		730.452	730.452	730.452	730.452	730.452		860.195
	20	02				Reparatii curente	865.000		84.880	84.880	84.880	84.880	84.880		117.723
	20	03				Hrana	2.778.000		482.325	482.325	482.325	482.325	482.325		706.326
	20	03	01			Hrana pentru oameni	2.778.000		482.325	482.325	482.325	482.325	482.325		706.326
	20	04				Medicamente si materiale sanitare	20.329.000		4.782.777	4.782.777	4.782.777	4.782.777	4.782.777		5.481.928
	20	04	01			Medicamente	14.743.000		3.495.207	3.495.207	3.495.207	3.495.207	3.495.207		4.106.285
	20	04	02			Materiale sanitare	1.837.000		556.389	556.389	556.389	556.389	556.389		549.041
	20	04	03			Reactivi	3.333.000		583.251	583.251	583.251	583.251	583.251		715.339
	20	04	04			Dezinfectanti	416.000		147.930	147.930	147.930	147.930	147.930		111.263
	20	05				Bunuri de natura obiectelor de inventar	235.000		80.285	80.285	80.285	80.285	80.285		
	20	05	03			Lenjerie si accesorii de pat	13.000								
	20	05	30			Alte obiecte de inventar	222.000		80.285	80.285	80.285	80.285	80.285		
	20	06				Deplasari, detasari, transferari	9.000								
	20	06	01			Deplasari interne, detasari, transferari	9.000								
	20	13				Pregatire profesionala	12.000		2.700	2.700	2.700	2.700	2.700		2.700
	20	14				Protectia muncii	40.000		8.352	8.352	8.352	8.352	8.352		11.756
	20	30				Alte cheltuieli	1.040.000		71.961	71.961	71.961	71.961	71.961		105.803
	20	30	03			Prime de asigurare non-viata	17.000								
	20	30	04			Chirii	394.000		66.328	66.328	66.328	66.328	66.328		97.028
	20	30	30			Alte cheltuieli cu bunuri si servicii	629.000		5.633	5.633	5.633	5.633	5.633		8.775
	59					TITLUL XI ALTE CHELTUIELI	814.000		202.749	202.749	202.749	202.749	202.749		204.207



Pag. 3 - lei-

Capi- tol	Sub- capi- tol	Pa- ra- graf	Gru- pa / Titlu	Ar- ti- col	Ali- ne- at	Denumire indicator	Credite de angajament		Credite bugetare		Angajamente bugetare	Angajamente legale	Plati efectuate	Angajamente legale de platit	Cheltuieli efective
							aprobate la finele perioadei de raportare	trimestriale cumulate	aprobate la finele perioadei de raportare	trimestriale cumulate					
A							1	2	3	4	5	6	7	8=6-7	9
			59	40		B									
						Sume aferente persoanelor cu handicap neincadrate			814.000	202.749	202.749	202.749	202.749	202.749	204.207
			84			PLATI EFECTUATE IN ANII PRECEDENTI SI RECUPERATE IN ANUL CURENT									
			85			Titlul XXI PLATI EFECTUATE IN ANII PRECEDENTI SI RECUPERATE IN ANUL CURENT									
			85	01		Plati efectuate in anii precedenti si recuperate in anul curent									
			85	01	01	Plati efectuate in anii precedenti si recuperate in anul curent (SF)									
6510						INVATAMANT			969.000	-200.688	-200.688	-200.688	-200.688	-200.688	203.874
			01			CHELTUIELI CURENTE			969.000	201.568	201.568	201.568	201.568	201.568	203.874
			20	01		TITLUL II BUNURI SI SERVICII			969.000	201.568	201.568	201.568	201.568	201.568	203.874
			20	01		Bunuri si servicii			227.000	12.585	12.585	12.585	12.585	12.585	12.585
			20	01	05	Carburanti si lubrifianti			2.000						
			20	01	09	Materiale si prestari de servicii cu caracter functional			8.000						
			20	01	30	Alte bunuri si servicii pentru intretinere si functionare			217.000	12.585	12.585	12.585	12.585	12.585	12.585
			20	03		Hrana			722.000	183.634	183.634	183.634	183.634	183.634	186.289
			20	03	01	Hrana pentru oameni			722.000	183.634	183.634	183.634	183.634	183.634	186.289
			20	05		Bunuri de natura obiectelor de inventar									
			20	05	30	Alte obiecte de inventar			11.000	349	349	349	349	349	
			20	06		Deplasari, detasari, transferari			11.000	349	349	349	349	349	
			20	06	01	Deplasari interne, detasari, transferari			9.000						



Pag. 5 - lei-

Capi- tol	Sub- capi- tol	Pa- ra- graf	Gru- pa / Titlu col	Ali- ne- at	Denumire indicator	Credite de angajament			Credite bugetare		Angajamente bugetare	Angajamente legale	Plati efectuate	Angajamente legale de platit	Cheltuieli efective
						1	2	3	4	5					
A						1	2	3	4	5	6	7	8=6-7	9	
	20	01	07		Transport			3.000							720
	20	01	08		Posta, telecomunicatii, radio, tv, internet			145.000	38.214	38.214	38.214	38.214	38.214	37.399	
	20	01	09		Materiale si prestari de servicii cu caracter functional			296.000	68.420	68.420	68.420	68.420	68.420	59.246	
	20	01	30		Alte bunuri si servicii pentru intretinere si functionare			3.817.000	640.500	640.500	640.500	640.500	640.500	790.671	
	20	02			Reparatii curente			857.000	84.880	84.880	84.880	84.880	84.880	117.723	
	20	03			Hrana			1.748.000	218.257	218.257	218.257	218.257	218.257	439.143	
	20	03	01		Hrana pentru oameni			1.748.000	218.257	218.257	218.257	218.257	218.257	439.143	
	20	04			Medicamente si materiale sanitare			20.265.000	4.770.677	4.770.677	4.770.677	4.770.677	4.770.677	5.475.878	
	20	04	01		Medicamente			14.743.000	3.495.207	3.495.207	3.495.207	3.495.207	3.495.207	4.106.285	
	20	04	02		Materiale sanitare			1.775.000	544.289	544.289	544.289	544.289	544.289	542.991	
	20	04	03		Reactivi			3.333.000	583.251	583.251	583.251	583.251	583.251	715.339	
	20	04	04		Dezinfectanti			414.000	147.930	147.930	147.930	147.930	147.930	111.263	
	20	05			Bunuri de natura obiectelor de inventar			177.000	79.936	79.936	79.936	79.936	79.936		
	20	05	03		Lenjerie si accesorii de pat			13.000							
	20	05	30		Alte obiecte de inventar			164.000	79.936	79.936	79.936	79.936	79.936	2.700	
	20	13			Pregatire profesionala			12.000	2.700	2.700	2.700	2.700	2.700		
	20	14			Protectia muncii			40.000	8.352	8.352	8.352	8.352	8.352		
	20	30			Alte cheltuieli			447.000	66.961	66.961	66.961	66.961	66.961	99.803	
	20	30	04		Chirii			394.000	66.328	66.328	66.328	66.328	66.328	97.028	
	20	30	30		Alte cheltuieli cu bunuri si servicii			53.000	633	633	633	633	633	2.775	
	59				TITLUL XI ALTE CHELTUIELI			814.000	202.749	202.749	202.749	202.749	202.749	204.207	
	59	40			Sume aferente persoanelor cu handicap neincadrate			814.000	202.749	202.749	202.749	202.749	202.749	204.207	



Pag. 8 - lei-

Capi- tol	Sub- capi- tol	Pa- ra- graf	Gru- pa / Titlu	Ar- ti- col	Ali- ne- at	Denumire indicator	Credite de angajament			Credite bugetare			Angajamente legale	Plati efectuate	Angajamente legale de platit	Cheltuieli efective		
							1	2	3	4	5	6					7	8=6-7
A																		
B																		
	20	01	02			Materiale pentru curatenie			8.000			1.469		1.469			1.552	
	20	01	03			Incalzit, iluminat si forta motrica			51.000			12.587		12.587			12.587	
	20	01	04			Apa, canal si salubritate			32.000			7.873		7.873			7.873	
	20	01	08			Posta, telecomunicatii, radio, tv, internet			2.000			480		480			480	
	20	01	09			Materiale si prestari de servicii cu caracter functional			9.000			5.178		5.178			5.178	
	20	01	30			Alte bunuri si servicii pentru intretinere si functionare			120.000			28.872		28.872			18.872	
	20	03				Hrana			308.000			80.434		80.434			80.434	
	20	03	01			Hrana pentru oameni			308.000			80.434		80.434			80.434	
	20	04				Medicamente si materiale sanitare			64.000			12.100		12.100			6.050	
	20	04	02			Materiale sanitare			62.000			12.100		12.100			6.050	
	20	04	04			Dezinfectanti			2.000									
	20	05				Bunuri de natura obiectelor de inventar			4.000									
	20	05	30			Alte obiecte de inventar			4.000									
7010						LOCUINTE, SERVICII SI DEZVOLTARE PUBLICA			833.000			199.080		199.080			228.408	
	01					CHELTUIELI CURENTE			833.000			199.080		199.080			228.408	
	10					TITLUL I CHELTUIELI DE PERSONAL			635.000			157.209		157.209			157.093	
	10	01				Cheltuieli salariale in bani			620.000			153.749		153.749			153.636	
	10	01	01			Salarii de baza			580.000			142.880		142.880			142.871	
	10	01	06			Alte sporuri			9.000			2.185		2.185			2.073	
	10	01	17			Indemnizatii de hrana			31.000			8.684		8.684			8.692	
	10	02				Cheltuieli salariale in natura			2.000									
	10	02	06			Vouchere de vacanta			2.000									
	10	03				Contributii			13.000			3.460		3.460			3.457	




Pag. 9 - lei-

Capi- tol	Sub- capi- tol	Pa- ra- graf	Gru- pa / Titlu	Ar- ti- col	Ali- ne- at	Denumire indicator	Credite de angajament			Credite bugetare		Angajamente bugetare	Angajamente legale	Plati efectuate	Angajamente legale de platit	Cheltuieli efective
							aprobate la finele perioadei de raportare	trimestriale cumulate	aprobate la finele perioadei de raportare	trimestriale cumulate						
A							1	2	3	4	5	6	7	8=6-7	9	
B																
			10 03 07			Contributia asiguratorie pentru munca			13.000	3.460	3.460	3.460	3.460		3.457	
			20			TITLUL II BUNURI SI SERVICII			198.000	41.871	41.871	41.871	41.871		71.315	
			20 01			Bunuri si servicii			190.000	41.871	41.871	41.871	41.871		71.315	
			20 01 01			Furnituri de birou			5.000	2.272	2.272	2.272	2.272		3.119	
			20 01 02			Materiale pentru curatenie			7.000	2.976	2.976	2.976	2.976			
			20 01 03			Incalzit, iluminat si forta motrica			67.000	28.026	28.026	28.026	28.026		59.599	
			20 01 09			Materiale si prestari de servicii cu caracter functional			2.000							
			20 01 30			Alte bunuri si servicii pentru intretinere si functionare			109.000	8.597	8.597	8.597	8.597		8.597	
			20 02			Reparatii curente			8.000							
9910	96					excedent/deficit sect funct				1.434.046					1.434.046	

Conducatorul institutiei,

Conducatorul compartimentului
financiar-contabil



Capi- tol	Sub- capi- tol	Pa- ra- gra- ful graf	Gru- pa / Titlu	Ar- fi- col	Ali- ne- at	Denumire indicator	Credite de angajament		Credite bugetare		Angajamente bugetare	Angajamente legale	Angajamente efectuate	Angajamente legale de platit	Cheltuieli efective
							aprobate la finele perioadei de raportare	trimestriale cumulate	aprobate la finele perioadei de raportare	trimestriale cumulate					
			A			B	1	2	3	4	5	6	7	8=6-7	9
			71	01	03	transport Mobilier, aparatura birotica si alte active corporale									959
			71	01	30	Alte active fixe (inclusiv reparatii capitale)			22.000						1.182
7010						LOCUINTE, SERVICII SI DEZVOLTARE PUBLICA									458
			70			CHELTUIELI DE CAPITAL									1.865
			71	01		TITLUL XV ACTIVE NEFINANCIARE									1.865
			71	01		Active fixe									1.865
			71	01	30	Alte active fixe (inclusiv reparatii capitale)									1.865

Conducatorul institutiei,

Conducatorul compartimentului
financiar-contabil